



MUNICÍPIO DA NAZARÉ - CÂMARA MUNICIPAL

**CÓPIA DE PARTE DA MINUTA DA ATA DA REUNIÃO DA CÂMARA MUNICIPAL
DA NAZARÉ, DE DEZASSETE DE JUNHO DE DOIS MIL E VINTE**

***“300/2020 - RELATÓRIO DE GESTÃO CONSOLIDADO DO MUNICÍPIO DA NAZARÉ
– EXERCÍCIO ECONÓMICO DE 2019***

Para apreciação e votação do executivo, foi presente o assunto supra indicado, que faz parte da pasta de documentos da reunião e se dá por transcrito. -----

Deliberado, por maioria, aprovar e remeter à Assembleia Municipal para apreciação e votação. Esta deliberação foi tomada com cinco votos a favor dos membros do Partido Socialista e dois votos contra dos membros do Partido Social Democrata, que irão apresentar declaração de voto.”-----

ESTÁ CONFORME,

Nazaré, 17 de junho de 2020

O Coordenador Técnico

Carlos José de Paiva Mendes



A Chefe de Divisão da DAF

MUNICÍPIO DA NAZARÉ – CÂMARA MUNICIPAL
SETOR DE GESTÃO FINANCEIRA, CONTABILIDADE E TESOURARIA

Helena Pola, Dra.

ASSUNTO: Relatório de Gestão Consolidado do Município da Nazaré - Ano 2019	INFORMAÇÃO N.º	209/DAF-SGFCT/2020
	NIPG	5184/20
	DATA:	2020/06/09

DELIBERAÇÃO:

Deliberado em reunião de câmara realizada em/...../.....

176 200 aprovar e remeter à Assembleia Municipal para apreciação e votação.

PRESIDENTE DA CÂMARA MUNICIPAL

Walter Manuel Cavaleiro Chicharro, Dr.

Presidente da Câmara Municipal da Nazaré:

À Reunião
09-06-2020

Walter Chicharro

PROPOSTA DE DECISÃO:

Exmo. Sr. Presidente da Câmara Municipal

Concordo com o exposto.
À consideração superior,
09-06-2020

A Chefe de Divisão da DAF

Helena Pola, Dra.

Exma. Senhora Chefe da DAF

No âmbito das competências definidas na Lei n.º 75/2013, de 12 de setembro, nomeadamente na alínea i) do n.º 1 do art.º 33.º, tem a Câmara Municipal competência de elaborar e aprovar



MUNICÍPIO DA NAZARÉ – CÂMARA MUNICIPAL
SETOR DE GESTÃO FINANCEIRA, CONTABILIDADE E TESOURARIA

os documentos do Relatório de Gestão Consolidado e remete-lo à Assembleia Municipal para apreciação e votação.

Assim, serve a presente para remeter a V. Exa, em anexo, o Relatório de Gestão Consolidado do Ano económico de 2019, elaborado pelo serviço de contabilidade, de acordo com os dados constantes da aplicação informática.

À consideração superior,

TÉCNICA SUPERIOR

09-06-2020

Lara Taveira



MUNICÍPIO DA NAZARÉ
Câmara Municipal

DECLARAÇÃO DE RESPONSABILIDADE

No âmbito do processo de prestação de contas da gerência/exercício de 2019 do Município da Nazaré declaramos, sob compromisso de honra, enquanto titulares de órgãos responsáveis pela elaboração, aprovação e remessa das contas consolidadas ao Tribunal de Contas, que adotámos, fizemos aprovar e executar de forma continuada os princípios, normas e procedimentos contabilísticos e de controlo interno a que estamos vinculados por imperativo legal ou contratual e que garantem e asseguram, segundo o nosso conhecimento, a veracidade e sinceridade das respetivas demonstrações financeiras e a integralidade, legalidade e regularidade das transações subjacentes, pelas quais assumimos a responsabilidade de que, designadamente:

- não contêm erros ou omissões materialmente relevantes quanto à execução orçamental e de contabilidade de compromissos, à gestão financeira e patrimonial e, bem assim, ao registo de todas as operações e transações que relevem para o cálculo do défice e da dívida pública atendendo, nos termos aplicáveis, ao direito europeu da consolidação orçamental;
- identificam completamente as partes em relação de dependência e registam os respetivos saldos e transações;
- não omitem acordos quanto a instrumentos de financiamento direto ou indireto;
- evidenciam com rigor e de forma adequada a dimensão, extensão e relevação contabilística dos passivos efetivos ou contingentes, designadamente os compromissos decorrentes de benefícios concedidos ao pessoal e aos membros dos órgãos sociais, bem como as responsabilidades decorrentes de litígios judiciais ou extrajudiciais;
- incluem os saldos de todas as contas bancárias no IGCP e/ou noutras instituições financeiras;
- evidenciam que foram respeitadas as normas da contratação pública aplicáveis e cumpridos pontual e tempestivamente todos os acordos e contratos com terceiros;
- evidenciam que foram respeitadas as normas dos regimes de vinculação, de carreiras e de remunerações dos trabalhadores que exercem funções públicas e do código do trabalho bem como observaram as incompatibilidades e limitações previstas aí, no estatuto de aposentação, no código contributivo da segurança social e em estatutos específicos, designadamente de carreiras especiais;
- foram publicitadas de acordo com as disposições legais e comunicadas às entidades competentes.

Nazaré, 17 de junho de 2020

Os responsáveis subscritores:

O Presidente da Câmara Municipal

Walter Manuel Cavaleiro Chicharro

O Vereador

Manuel António Águeda Sequeira

O Vereador

Salvador Portugal Formiga

O Vereador

Orlando Jorge Eustáquio Rodrigues

A Vereadora

Regina Margarida Amada Piedade Matos

Os responsáveis que condicionam a subscrição, total ou parcialmente, nos termos e pelas razões constantes das declarações juntas:

O Vereador

António Gordinho Trindade

O Vereador

Alberto Madaíl da Silva Belo



MUNICÍPIO DA NAZARÉ

Av. Vieira Guimarães
262 55 00 10
geral@cm-nazare.pt



**ANO
2019**

RELATORIO DE GESTÃO CONSOLIDADO

GRUPO MUNICIPAL DA NAZARÉ

 vimeo.com/municipiodanazare
 facebook.com/cmnazare
 instagram.com/municipiodanazare/



Índice

Introdução	2
Entidades incluídas no perímetro de consolidação	2
Nazaré Qualifica, Unipessoal, Lda. E.M.	3
Serviços Municipalizados da Nazaré	3
Análise económica e financeira	4
Desempenho financeiro	4
Desempenho económico	4
Indicadores de gestão	6
Demonstrações financeiras consolidadas	7
Balanço consolidado	7
Demonstrações dos resultados consolidados	10
Mapa dos fluxos de caixa consolidados de operações orçamentais	11
Anexo ao balanço consolidado e à demonstração dos resultados consolidados	12



Introdução

Em cumprimento do disposto na Lei n.º 73/2013 de 3 de setembro, no seu artigo n.º 75º, apresenta-se a consolidação de contas, obrigatória para os municípios que detenham serviços municipalizados e/ou a totalidade do capital de entidades do setor empresarial local.

Com a publicação da Portaria n.º 474/2010, de 15 de junho, ficaram estabelecidos os princípios orientadores da consolidação de contas do setor público administrativo, bem como definidos os requisitos mínimos para a preparação e apresentação das demonstrações financeiras consolidadas.

Neste contexto, o Município da Nazaré elaborou em 2019, a consolidação de contas do grupo municipal, tendo por base as instruções de consolidação de contas preparadas pela SATAPOCAL, baseadas na portaria n.º 474/2010, de 15 de junho.

Entidades incluídas no perímetro de consolidação

O perímetro de consolidação integra as entidades de natureza empresarial em que o Município participa no final de 2019, direta ou indiretamente, em 100% do capital, bem como os serviços municipalizados que controla administrativa e financeiramente à mesma data.

Com base nestes pressupostos, temos:

Grupo Municipal da Nazaré





Nazaré Qualifica EM – Unipessoal, Lda

A entidade Nazaré Qualifica EM - Unipessoal, Lda. é uma empresa local de gestão de serviços de interesse geral destinada à promoção e gestão de equipamentos coletivos e de desenvolvimento económico, gestão do estacionamento público urbano e prestação de serviços na área da educação, ação social, cultura, saúde e desporto. Societariamente, é uma empresa municipal que goza de personalidade jurídica e é dotada de autonomia administrativa e financeira.

Serviços Municipalizados da Nazaré

Os Serviços Municipalizados da Nazaré asseguram e gestão de vários serviços básicos, tais como abastecimento de água, gestão de resíduos sólidos urbanos, saneamento, limpeza urbana e transporte coletivo de pessoas.



Análise económica e financeira

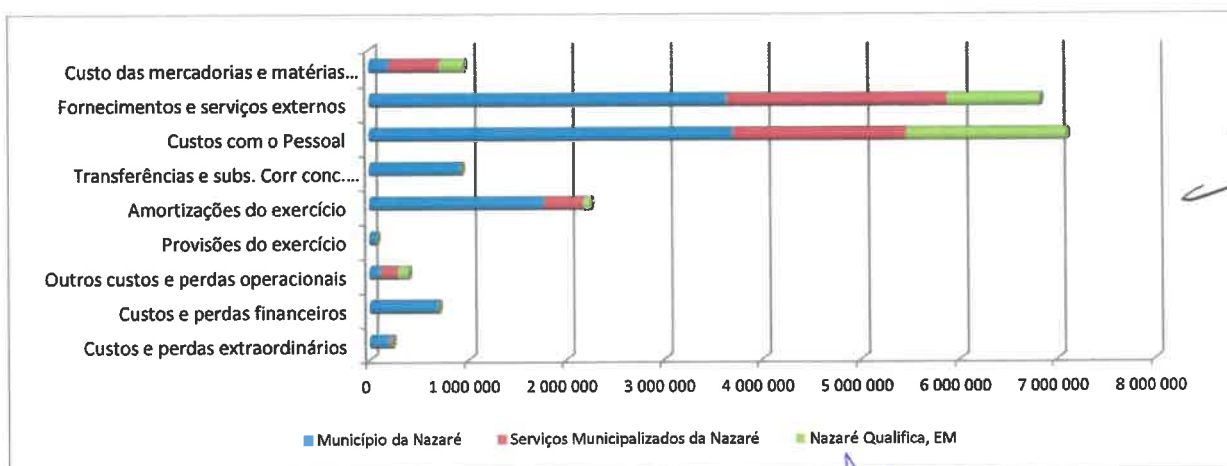
Desempenho financeiro

Rubricas do Balanço	31/dez/19		31/dez/18		Var.	
	Grupo Municipal	Distrib. %	Grupo Municipal	Distrib. %	Valor	%
Ativo Fixo	52 452 661	88%	50 395 674	86%	2 056 986	4%
Ativo Circulante	7 192 773	12%	8 303 284	14%	-1 110 511	-15%
Total do Ativo	59 645 433	100%	58 698 958	100%	946 475	2%
Património Líquido	9 247 300	16%	9 224 670	16%	22 630	0%
Provisões	3 345 088	6%	3 562 132	6%	-217 043	-6%
Passivo de médio e longo prazo	29 964 028	50%	11 674 346	20%	18 289 682	61%
Passivo de curto prazo	4 183 991	7%	21 937 433	37%	-17 753 441	-424%
Acréscimos e diferimentos	12 905 026	22%	12 300 378	21%	604 647	5%

Ao nível do desempenho financeiro as variações existentes nas rubricas do balanço, relativamente a 2019, refletem-se num acréscimo de 4% do Ativo Fixo, numa diminuição de 424% do Passivo de Curto Prazo e num aumento de 61% do Passivo de Médio e Longo Prazo. Esta situação resulta do recebimento dos desembolsos do empréstimo de assistência financeira ao município, que permitiu liquidar dívida de curto prazo, alterando assim o paradigma da tipologia da dívida municipal. De referir, tal como no ano anterior, as 3 entidades objeto de análise apresentaram resultados positivos.

Desempenho económico

Estrutura de custos do Grupo Municipal por entidade consolidada



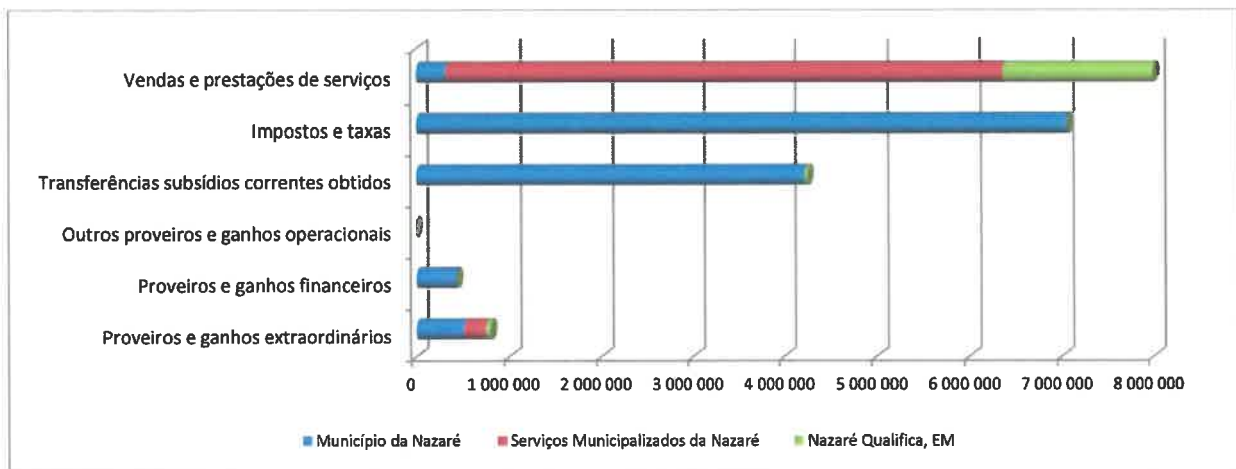
Exercício económico de 2019



As principais rubricas de custos no Grupo Municipal são os custos com pessoal (36,42%) e os fornecimentos e serviços externos (34,89%).

O Município tem, com naturalidade, o maior peso nos custos do consolidado (58,28%), seguido dos Serviços Municipalizados que apresentam um peso de 26,20% e da Nazaré Qualifica, EM, que apresenta um peso de 15,52%.

Estrutura de proveitos do Grupo Municipal por entidade consolidada

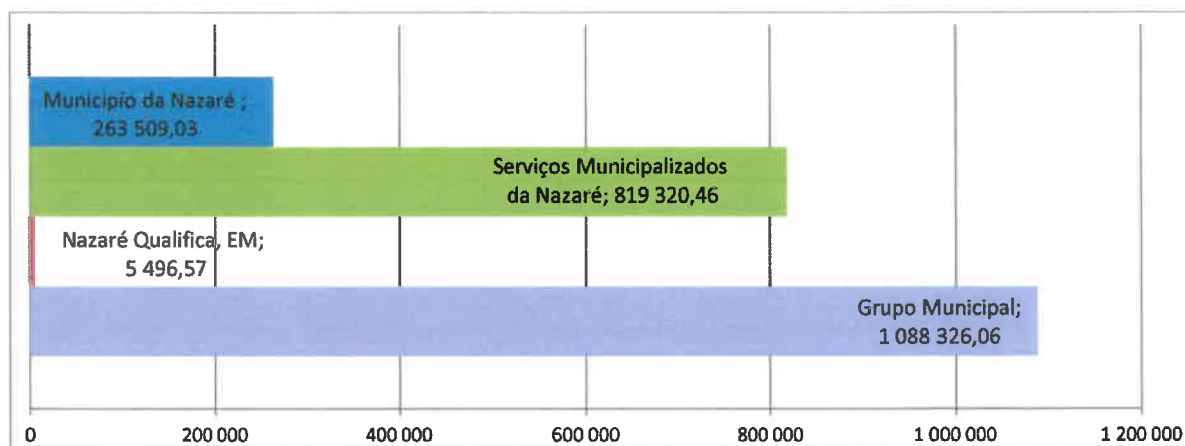


Os proveitos com maior peso no Grupo Municipal são as vendas e prestação de serviços (38,91%), os impostos e taxas (34,32%) e as transferências e subsídios correntes obtidos (20,71%).

Do mesmo modo, o Município regista a maior parte dos proveitos consolidados (61,18%), contribuindo para o mesmo os Serviços Municipalizados com 30,46% e a Nazaré Qualifica, EM. com 8,36%.



No quadro seguinte identificamos o resultado individual de cada uma das entidades incluídas no perímetro da consolidação:



O resultado líquido consolidado do período é de 1.088.326,06 €.

Indicadores de Gestão

Indicadores de Gestão	31/12/2019	31/12/2018
Ativo fixo / Dívida de médio e longo prazo	175%	432%
Dívida de curto prazo/ Património Líquido	45%	238%
Dívida de médio e longo prazo / Património Líquido	324%	127%
Depósito em instituições financeiras e caixa / Dívidas e terceiros curto Prazo	113%	20%
Ativo circulante / Dívidas a terceiros curto prazo	172%	38%
Dívidas a terceiros / Ativo total	57%	57%
Solvabilidade:		
Património Líquido / Passivo	18%	19%
Ativo / Passivo	118%	119%

Observando os indicadores supra, verificamos nomeadamente, o impacto que a eficácia financeira do empréstimo do FAM teve no ano de 2019, ou seja, os rácios que têm por base a dívida de curto prazo diminuíram, contrapondo com o aumento dos rácios que levam em conta a dívida de médio e longo prazo. Resumindo, o peso da dívida de curto prazo baixou bastante relativamente ao património líquido. Em sentido contrário, o peso da dívida de médio e longo prazo aumentou. Os rácios de solvabilidade apresentam um valor praticamente igual aos de 2018.



Demonstrações financeiras consolidadas

Balanco consolidado

Município da Nazaré
Balanco do exercício de 2019

POCAL		Exercícios			
		2019			2018
		AB	AP	AL	AL
	Ativo				
	Imobilizado:				
	Bens de Domínio Público				
451	Terrenos e Recursos Naturais	674 444,67 €		674 444,67 €	674 444,67 €
452	Edifícios	398 554,14 €	-49 782,32 €	348 771,82 €	334 542,37 €
453	Outras Construções e Infra-estruturas	16 699 944,43 €	-6 374 789,58 €	10 325 154,85 €	10 934 503,73 €
455	Bens do património histórico, artístico e cultural	53 828,76 €	-7 507,50 €	46 321,26 €	46 966,26 €
459	Outros bens de Domínio público	128 845,54 €	-105 735,62 €	23 109,92 €	29 431,16 €
445	Imobilizações em Curso	1 887 105,23 €		1 887 105,23 €	557 310,30 €
446	Adiantamentos por conta de bens de domínio público				
		19 842 722,77 €	-6 537 815,02 €	13 304 907,75 €	12 577 198,49 €
	Imobilizações incorpóreas				
431	Despesas de instalação	108 069,21 €	-73 531,46 €	34 537,75 €	52 846,94 €
432	Despesas de investigação e de desenvolvimento	35 057,64 €	-35 057,64 €	0,00 €	0,00 €
433	Propriedade industrial e outros direitos	34 486,73 €	-23 386,37 €	11 100,36 €	34 486,73 €
443	Imobilizações em curso	316 208,40 €		316 208,40 €	152 372,40 €
449	Adiantamentos por conta de imobilizações incorpóreas				
		493 821,98 €	-131 975,47 €	361 846,51 €	239 706,07 €
	Imobilizações corpóreas:				
421	Terrenos e recursos naturais	2 055 936,59 €		2 055 936,59 €	2 188 254,61 €
422	Edifícios e outras construções	41 459 156,44 €	-15 104 168,66 €	26 354 987,78 €	27 250 452,67 €
423	Equipamento básico	6 927 921,96 €	-5 829 237,95 €	1 098 684,01 €	1 079 827,47 €
424	Equipamento de transporte	2 321 893,27 €	-1 638 833,09 €	683 060,18 €	506 024,21 €
425	Ferramentas e utensílios	201 122,18 €	-145 401,48 €	55 720,70 €	14 962,11 €
426	Equipamento administrativo	3 920 786,03 €	-3 494 225,81 €	426 560,22 €	398 477,40 €
427	Taras e vasilhame				
429	Outras imobilizações corpóreas	1 772 216,53 €	-1 241 430,39 €	530 786,14 €	372 713,35 €
442	Imobilizações em curso	5 823 662,14 €		5 823 662,14 €	4 927 502,02 €
448	Adiantamentos por conta de imobilizações corpóreas				
		64 482 695,14 €	-27 453 297,38 €	37 029 397,76 €	36 738 213,84 €
	Investimentos financeiros				
411	Partes de capital	840 556,00 €		840 556,00 €	840 556,00 €
412	Obrigações e Títulos de Participação				
414	Investimento em Imóveis	1 263 147,40 €	-347 194,87 €	915 952,53 €	
415	Outras Aplicações Financeiras				
441	Imobilizações em curso				
447	Adiantamentos por conta de investimentos financeiros				
		2 103 703,40 €	-347 194,87 €	1 756 508,53 €	840 556,00 €
	Circulante				
	Existências:				
36	Matérias-primas, Subsidiárias e de consumo	266 338,08 €		266 338,08 €	210 460,74 €
35	Produtos e trabalhos em curso				
34	Subprodutos, desperdícios, resíduos e refugos				



33	Produtos acabados e intermédios	0,00 €		0,00 €	0,00 €
32	Mercadorias				
37	Adiantamentos por conta de compras				
		266 338,08 €	0,00 €	266 338,08 €	210 460,74 €
	Dividas de terceiros - Médio e longo prazo				
	Clientes, contribuintes e utentes de cobrança duvidosa				
	Dividas de terceiros - Curto prazo				
28	Empréstimos Concedidos				
211+212	Clientes, c/c + Contribuintes c/c	703 073,63 €		703 073,63 €	359 804,73 €
213	Utentes, c/c				
218	Clientes, contribuintes e utentes de cobrança duvidosa	1 284 562,61 €	-1 256 682,84 €	27 879,77 €	20 232,01 €
251	Devedores pela execução do orçamento				
229	Adiantamentos a fornecedores	0,00 €		0,00 €	8 113,09 €
2619	Adiantamentos a fornecedores de imobilizado				
24	Estado e outros entes públicos	240 728,33 €		240 728,33 €	179 621,57 €
264	Administração Autárquica				
	Outros Devedores	193 477,95 €		193 477,95 €	230 306,30 €
262+263+267+268	Outros Devedores - valores a regularizar	388 588,68 €		388 588,68 €	2 087 145,82 €
		2 810 431,20 €	-1 256 682,84 €	1 553 748,36 €	2 885 223,52 €
	Títulos negociáveis				
151	Ações				
152	Obrigações e Títulos de Participação				
153	Títulos de Dívida Pública				
159	Outros Títulos				
18	Outras aplicações de tesouraria	500,00 €		500,00 €	500,00 €
		500,00 €	0,00 €	500,00 €	500,00 €
	Depósitos em Instituições Financeiras e caixa:				
12	Depósitos em Instituições Financeiras	1 125 152,44 €		1 125 152,44 €	672 005,63 €
11	Caixa	298 480,45 €		298 480,45 €	451 529,00 €
11 e 12 R	Caixa e Bancos - valores a regularizar	3 299 022,88 €		3 299 022,88 €	3 299 022,88 €
		4 722 655,77 €		4 722 655,77 €	4 422 557,51 €
	Acréscimos e diferimentos				
271	Acréscimos e proveitos	649 530,34 €		649 530,34 €	784 542,23 €
272	Custos diferidos				
		649 530,34 €		649 530,34 €	784 542,23 €
	Total de amortizações		-34 470 282,74 €		
	Total de provisões		-1 256 682,84 €		
	Total do ativo	95 372 398,68 €		59 645 433,10 €	58 698 958,40 €

Município da Nazaré
Balço do exercício de 2019

POCAL		Exercícios	
		2019	2018
	Fundos Próprios e Passivo		
	Fundos Próprios		
51	Património	22 296 827,76 €	22 296 827,76 €
55	Ajustamento de Partes de Capital em empresas		
56	Reservas de reavaliação		
	Reservas:		
571	Reservas legais	307 676,23 €	307 676,23 €
572	Reservas estatutárias		
573	Reservas contratuais		
574	Reservas Livres		
575	Subsídios	33 364,00 €	33 364,00 €
576	Doações	230 909,13 €	230 909,13 €
	Diferenças de Consolidação	11 803,13 €	-227 221,90 €
59	Resultados Transitados	-14 721 606,08 €	-14 603 684,39 €
88	Resultado líquido do exercício	1 088 326,06 €	1 186 799,30 €
	Total dos Fundos Próprios	9 247 300,23 €	9 224 670,13 €
	Passivo:		
	Provisões para riscos e encargos:	3 345 088,14 €	3 562 131,55 €
		3 345 088,14 €	3 562 131,55 €
	Dívidas a terceiros - Médio e longo prazo (b)		
2312	Empréstimos Obtidos	29 964 027,68 €	11 674 345,64 €
		29 964 027,68 €	11 674 345,64 €
	Dívidas a terceiros - Curto Prazo:		
2311	Empréstimos de Curto Prazo	215 117,01 €	
269	Adiantamentos por conta de vendas		
221	Fornecedores, c/c	1 374 810,38 €	13 789 319,98 €
228	Fornecedores - Faturas em receção e conferência	3 246,10 €	22 306,58 €
252	Credores pela execução do Orçamento		
212	Garantias e Cauções		
219	Adiantamentos de clientes, contribuintes e utentes	0,00 €	8 920,75 €
261	Fornecedores de imobilizado, c/c	1 845 010,77 €	4 759 684,32 €
24	Estado e outros entes públicos	226 339,18 €	380 948,58 €
264	Administração Autárquica	4 994,58 €	4 482,21 €
262+263+267+268	Outros credores	514 473,35 €	2 971 770,34 €
		4 183 991,37 €	21 937 432,76 €
	Acréscimos e diferimentos:		
273	Acréscimos de custos	1 029 891,50 €	1 091 311,62 €
274	Proveitos diferidos	11 875 134,18 €	11 209 066,70 €
		12 905 025,68 €	12 300 378,32 €
	Total do passivo	50 398 132,87 €	49 474 288,27 €
	Total dos Fundos Próprios e do Passivo	59 645 433,10 €	58 698 958,40 €



Demonstrações dos resultados consolidados

Município da Nazaré
Demonstração de Resultados Consolidada

		Exercícios			
		2019		2018	
Custos e Perdas					
61	Custo das mercadorias vendidas e das matérias consumidas:				
	Mercadorias				
	Matérias	955 782,35 €	955 782,35 €	1 176 726,13 €	1 176 726,13 €
62	Fornecimentos e serviços externos	6 797 207,86 €		6 289 442,29 €	
Custos com o pessoal:					
641+642	Remunerações	5 549 363,34 €		5 018 252,95 €	
643 a 648	Encargos sociais:	1 544 749,40 €		1 303 648,69 €	
63	Transferências e subsídios concedidos e prestações sociais	933 306,95 €	14 824 627,55 €	1 079 047,69 €	13 690 391,62 €
66	Amortizações do exercício	2 250 100,13 €		2 157 264,08 €	
67	Provisões do exercício	72 555,97 €		527 033,46 €	
65	Outros Custos e perdas operacionais	420 145,75 €	2 742 801,85 €	601 418,33 €	3 285 715,87 €
Custos e Perdas Operacionais			18 523 211,75 €		18 152 833,62 €
68	Custos e Perdas Financeiros		703 359,64 €		643 427,03 €
Custos e Perdas Correntes			19 226 571,39 €		18 796 260,65 €
69	Custos e perdas extraordinários		228 053,97 €		708 089,00 €
Custos e Perdas do exercício			19 454 625,36 €		19 504 349,65 €
	Imposto sobre o Exercício		24 495,13 €		102 519,59 €
Custos e Perdas do exercício			19 479 120,49 €		19 606 869,24 €
88	Resultado líquido do exercício		1 088 326,06 €		1 186 799,30 €
20 567 446,55 €					20 793 668,54 €
Proveitos e ganhos					
Vendas e Prestações de Serviços					
7111	Vendas de Mercadorias				
7112+7113	Vendas de Produtos	1 971 708,51 €		2 078 470,59 €	
712	Prestações de serviços	6 030 555,40 €	8 002 263,91 €	5 465 198,08 €	7 543 668,67 €
72	Impostos e Taxas	7 058 827,73 €	7 058 827,73 €	7 880 780,62 €	7 880 780,62 €
Variação da produção					
75	Trabalhos para a própria entidade				
73	Proveitos suplementares	25 450,00 €		25 000,00 €	
74	Transferências e subsídios obtidos	4 234 967,13 €	4 260 417,13 €	4 038 138,93 €	4 063 138,93 €
76	Outros proveitos e ganhos operacionais		0,00 €		0,00 €
Proveitos e Ganhos Operacionais			19 321 508,77 €		19 487 588,22 €
78	Proveitos e Ganhos Financeiros		444 330,99 €		409 407,92 €
Proveitos e Ganhos Correntes			19 765 839,76 €		19 896 996,14 €
79	Proveitos e ganhos extraordinários		801 606,79 €		896 672,40 €
20 567 446,55 €					20 793 668,54 €
RESUMO					
	Resultados Operacionais		798 297,02 €		1 334 754,60 €
	Resultados Financeiros		-259 028,65 €		-234 019,11 €
	Resultados Correntes		539 268,37 €		1 100 735,49 €
	Resultados Antes Impostos		1 112 821,19 €		1 289 318,89 €
	Resultado Líquido do exercício		1 088 326,06 €		1 186 799,30 €

**Mapa dos fluxos de caixa consolidados de operações orçamentais**

RECEBIMENTOS		2019
Saldo da gerência anterior		<u>4 214 933,27</u>
Execução orçamental	3 401 162,60	
Operações de tesouraria	813 770,67	4 214 933,27
Total das receitas orçamentais		<u>40 834 551,65</u>
Receitas correntes		19 033 418,20
Receitas capital		21 801 133,45
Receitas outras		0,00
Operações de tesouraria		<u>1 245 222,55</u>
Total		<u>46 294 707,47</u>
PAGAMENTOS		2019
Total das despesas correntes		<u>40 405 714,61</u>
Despesas correntes	28 551 706,27	
Despesas capital	11 854 008,34	40 405 714,61
Operações de tesouraria		<u>1 205 211,52</u>
Saldo para a gerência seguinte		<u>4 683 781,34</u>
Execução orçamental		3 829 999,64
Operações de tesouraria		853 781,70
Total		<u>46 294 707,47</u>



Anexo ao balanço consolidado e à demonstração dos resultados consolidados

O Município da Nazaré apresenta demonstrações financeiras consolidadas segundo as normas previstas na Portaria n.º 474/2010 de 01 de julho a qual aprovou a Orientação n.º 1/2010 “Orientação genérica relativa à consolidação de contas no âmbito do setor público administrativo”, uma vez que o POCAL não estabeleceu os princípios que devem estar subjacentes a uma adequada consolidação de contas.

Todos os valores são apresentados em euros.

I – Informações relativas às entidades incluídas no perímetro de consolidação e a outras participadas

a) Entidades incluídas na consolidação

Entidade	Sede social	Detenção	Património/ Capital social	% do capital detido	N.º de funcionários	Método de consolidação
Município da Nazaré	Av. Vieira Guimarães, 54 - 2450-951 Nazaré				185	Entidade Consolidante
Serviços Municipalizados da Nazaré	Av. Vieira Guimarães, 54 - 2450-951 Nazaré	Município da Nazaré	9 485 573	100%	105	Simplex Agregação
Nazaré Qualifica, Empresa Municipal	Estrada da Praia do Norte, 2450 Nazaré	Município da Nazaré	10 000	100%	87	Consolidação Integral

b) Entidades excluídas da consolidação

Foram excluídas do perímetro de consolidação, por Município deter uma participação inferior a 100%, as seguintes entidades:

Entidade	Sede social	Detenção	Capital Próprio	% do capital detido em 2019	Capital Próprio detido em 2019	Investimento do Grupo
Águas do Tejo Atlântico, S.A.	Av. De Ceuta - Etar de Alcântara, 1300-254 Lisboa	Município da Nazaré	117 230 061 a)	0,24%	281 352	273 724
Águas do Vale do Tejo, S.A.	Rua Dr. Francisco Pissarra de Matos, 21 - r/c, 6300-693 Guarda	Município da Nazaré	204 732 681	0,23%	470 885	194 781

a) Valor referente às contas do ano 2018. As contas de 2019 ainda não se encontram disponíveis

**c) Entidades associadas contabilizadas pelo método da equivalência patrimonial**

Não aplicável.

d) Entidades associadas não contabilizadas pelo método de equivalência patrimonial

Não aplicável.

e) Entidades objeto de consolidação proporcional

Não aplicável.

f) Outras participações – entidades não consolidadas e não incluídas nas alíneas a) e e).

Não aplicável.

g) Número médio de trabalhadores ao serviço

O número médio de trabalhadores das entidades incluídas no perímetro de consolidação foi de 377 em 31 de dezembro de 2019, repartido por categorias da seguinte forma:

Categoria profissional	N.º de funcionários			Total
	CMN	SMN	NQ	
Dirigente superior	0	0	0	0
Dirigente intermédio	3	0	0	3
Técnico superior	41	8	13	62
Assistente técnico	34	17	3	54
Assistente operacional	75	80	71	226
Outros	32	0	0	32
Total	185	105	87	377



II – Informações relativas à imagem verdadeira e apropriada

a) Insuficiência das normas de consolidação para uma imagem verdadeira e apropriada

Não aplicável.

b) Afastamento das normas de consolidação para se obter uma imagem verdadeira e apropriada

Não aplicável.

III – Informações relativas aos procedimentos de consolidação

a) Procedimentos de consolidação

De acordo com o estipulado no normativo em vigor e tendo em conta o perímetro de consolidação, na elaboração das demonstrações financeiras consolidadas foi utilizado o método de consolidação integral e o método da simples agregação.

O método da consolidação integral consiste na integração no balanço, demonstração de resultados e fluxos de caixa da entidade consolidante com os elementos respetivos dos balanços, demonstração de resultados e fluxos de caixa das entidades consolidadas.

Este método foi utilizado para consolidar a entidade Nazaré Qualifica, EM, em virtude do Município ter no seu balanço o registo da participação financeira a 100% do capital social da empresa.

No método da simples agregação procede-se à soma algébrica das linhas do balanço, demonstração de resultados e fluxos de caixa da entidade consolidante com os elementos respetivos dos balanços, demonstração dos resultados e fluxos de caixa das entidades consolidadas.

Este método foi utilizado para consolidar a entidade Serviços Municipalizados da Nazaré, tendo em conta que o Município não tem no seu balanço o registo da participação financeira relativo ao capital próprio da entidade, mas detém um efetivo controlo administrativo e financeiro da mesma.

Em qualquer dos métodos, procedeu-se à eliminação dos saldos, transações, transferências e subsídios e resultados incorporados em ativos relativos a operações efetuadas entre as entidades consolidantes.



b) Movimentos ocorridos para efeitos de consolidação

ATIVO	31 de Dezembro de 2019	Ajustamentos			Consolidado
	AL	Saldos intra- grupo	Participações e capitais próprios	Operações internas	
Bens de domínio público:					
Terrenos e recursos naturais	674 444,67	0,00	0,00	0,00	674 444,67
Edifícios	325 385,45	0,00	0,00	0,00	325 385,45
Outras construções e infraestruturas	10 325 154,85	0,00	0,00	0,00	10 325 154,85
Bens do património histórico, artístico e cultural	46 321,26	0,00	0,00	0,00	46 321,26
Outros bens de domínio público	23 109,92	0,00	0,00	0,00	23 109,92
Imobilizado em curso	1 887 105,23	0,00	0,00	0,00	1 887 105,23
	13 281 521,38	0,00	0,00	0,00	13 281 521,38
Imobilizações incorpóreas					
Despesas de instalação	34 537,75	0,00	0,00	0,00	34 537,75
Despesas de investigação e de desenvolvimento	0,00	0,00	0,00	0,00	0,00
Propriedade Industrial e outros direitos	34 486,73	0,00	0,00	0,00	34 486,73
Imobilizações em curso	316 208,40	0,00	0,00	0,00	316 208,40
	385 232,88	0,00	0,00	0,00	385 232,88
Imobilizações corpóreas					
Terrenos e recursos naturais	2 055 936,59	0,00	0,00	0,00	2 055 936,59
Edifícios e outras construções	26 354 987,78	0,00	0,00	0,00	26 354 987,78
Equipamento básico	1 098 684,01	0,00	0,00	0,00	1 098 684,01
Equipamento de transporte	683 060,18	0,00	0,00	0,00	683 060,18
Ferramentas e utensílios	55 720,70	0,00	0,00	0,00	55 720,70
Equipamento administrativo	426 560,22	0,00	0,00	0,00	426 560,22
Taras e vasilhame	0,00	0,00	0,00	0,00	0,00
Outras imobilizações corpóreas	530 786,14	0,00	0,00	0,00	530 786,14
Imobilizações em curso	5 823 662,14	0,00	0,00	0,00	5 823 662,14
	37 029 397,76	0,00	0,00	0,00	37 029 397,76
Investimentos Financeiros:					
Partes de capital	1 766 508,53	0,00	-10 000,00	0,00	1 756 508,53
	1 766 508,53	0,00	-10 000,00	0,00	1 756 508,53
Existências					
Matérias-primas, subsidiárias e de consumo	266 338,08	0,00	0,00	0,00	266 338,08
	266 338,08	0,00	0,00	0,00	266 338,08
Dívidas de Terceiros Médio e Longo Prazo					
					0,00
	0,00	0,00	0,00	0,00	0,00
Dívidas de terceiros - Curto prazo					
Clientes c/c	1 025 653,63	-322 580,00	0,00	0,00	703 073,63
Contribuintes c/c					0,00
Utentes c/c					0,00
Clientes, contribuintes e utentes de cobrança duvidosa	27 879,77	0,00	0,00	0,00	27 879,77
Devedores pela execução do orçamento					0,00
Adiantamento a fornecedores	0,00	0,00	0,00	0,00	0,00
Adiantamento a fornecedores de imobilizado					0,00
Estado e outros entes públicos	240 728,33	0,00	0,00	0,00	240 728,33



Administração autárquica					0,00
Outros devedores	582 066,63	0,00	0,00	0,00	582 066,63
	1 876 328,36	-322 580,00	0,00	0,00	1 553 748,36
Títulos Negociáveis	500,00	0,00	0,00	0,00	500,00
	500,00	0,00	0,00	0,00	500,00
Depósitos em instituições financeiras e caixa					
Depósitos em instituições financeiras	4 250 268,62	0,00	0,00	0,00	4 250 268,62
Caixa	472 387,15	0,00	0,00	0,00	472 387,15
	4 722 655,77	0,00	0,00	0,00	4 722 655,77
Acréscimos e diferimentos					
Acréscimos de proveitos	649 530,34	0,00	0,00	0,00	649 530,34
Custos diferidos					0,00
Ativos por impostos diferidos					0,00
	649 530,34	0,00	0,00	0,00	649 530,34
					271 667,92
Amortizações e Provisões					0,00
	0,00	0,00	0,00	0,00	0,00
					0,00
Total do Ativo	59 978 013,10	-322 580,00	-10 000,00	0,00	59 645 433,10



PASSIVO	31 de Dezembro de 2019	Ajustamentos			Consolidado
	AL	Saldos intra- grupo	Participações e capitais próprios	Operações Internas	
Fundos Próprios					
Património	22 306 827,76	0,00	-10 000,00	0,00	22 296 827,76
Ajustamentos de partes de capital em empresas	0,00	0,00	0,00	0,00	0,00
Reservas de reavaliação	0,00	0,00	0,00	0,00	0,00
Diferenças de consolidação		10 517,28	1 285,85	0,00	11 803,13
Reservas:					0,00
Reservas livres	33 364,00	0,00	0,00	0,00	33 364,00
Reservas legais	313 272,52	0,00	-5 596,29	0,00	307 676,23
Doações	230 909,13				230 909,13
Resultados transitados	-14 725 916,52	0,00	4 310,44	0,00	-14 721 606,08
Resultado Líquido do Exercício	1 088 326,06	0,00	0,00	0,00	1 088 326,06
Dividendos antecipados					0,00
					0,00
Total dos Fundos Próprios	9 246 782,95	10 517,28	-10 000,00	0,00	9 247 300,23
Passivo					
Provisões para riscos encargos	3 345 088,14	0,00	0,00	0,00	3 345 088,14
	3 345 088,14	0,00	0,00	0,00	3 345 088,14
Dívidas a terceiros - Médio Longo Prazo					
Empréstimos	29 964 027,68	0,00	0,00	0,00	29 964 027,68
	29 964 027,68	0,00	0,00	0,00	29 964 027,68
Dívidas e terceiros - Curto Prazo					
Empréstimos	215 117,01	0,00	0,00	0,00	215 117,01
Adiantamentos por conta de vendas					
Fornecedores c/c	1 697 027,60	-322 217,22	0,00	0,00	1 374 810,38
Fornecedores - Faturas em recepção e conferência	3 246,10	0,00	0,00	0,00	3 246,10
Credores pela execução do orçamento					
Garantias e cauções	0,00	0,00	0,00	0,00	0,00
Adiantamentos de clientes, contribuintes e utentes	0,00	0,00	0,00	0,00	0,00
Fornecedores de imobilizado c/c	1 845 010,77	0,00	0,00	0,00	1 845 010,77
Estado e outros entes públicos	226 339,18	0,00	0,00	0,00	226 339,18
Administração Autárquica	15 874,64	-10 880,06	0,00	0,00	4 994,58
Outros Credores	514 473,35	0,00	0,00	0,00	514 473,35
	4 517 088,65	-333 097,28	0,00	0,00	4 183 991,37
Acréscimos e Diferimentos					
Acréscimos de custos	1 029 891,50	0,00	0,00	0,00	1 029 891,50
Proveitos diferidos	11 875 134,18	0,00	0,00	0,00	11 875 134,18
Passivos por impostos diferidos					
	12 905 025,68	0,00	0,00	0,00	12 905 025,68
Total do Passivo	50 731 230,15	-333 097,28	0,00	0,00	50 398 132,87
Total do Passivo, Fundos Próprios e Interesses Minoritários	59 978 013,10	-322 580,00	-10 000,00	0,00	59 645 433,10



Demonstração dos resultados agregados e detalhe dos movimentos ocorridos em sede de consolidação

CUSTOS E PERDAS	Empresas		Ajustamentos		Consolidado	
			Transações intra-grupo	Operações Internas		
Custo das mercadorias vendidas e das matérias consumidas:						
Mercadorias	958 014,33		-2 231,98	0,00	955 782,35	
Matérias		958 014,33			0,00	955 782,35
Fornecimentos e serviços externos	7 670 782,57		-873 574,71		6 797 207,86	
Custos com o pessoal						
Remunerações	5 549 363,34		0,00	0,00	5 549 363,34	
Encargos sociais	1 544 749,40	14 764 895,31	0,00	0,00	1 544 749,40	13 891 320,60
Transferências e subsídios concedidos e prestações sociais	1 678 954,31	1 678 954,31	-745 647,36	0,00	933 306,95	933 306,95
Amortizações do exercício	2 250 100,13		0,00	0,00	2 250 100,13	
Provisões do exercício	72 555,97		0,00	0,00	72 555,97	
Outros Custos e perdas operacionais	328 855,88	2 651 511,98	91 289,87	0,00	420 145,75	2 742 801,85
(A)		20 053 375,93				18 523 211,75
Custos e Perdas Financeiros	703 359,64	703 359,64	0,00	0,00	703 359,64	703 359,64
(C)		20 756 735,57				19 226 571,39
Custos e perdas extraordinários	228 053,97	228 053,97		0,00	228 053,97	228 053,97
(E)		20 984 789,54				19 454 625,36
Imposto sobre o Exercício	24 495,13	24 495,13		0,00	24 495,13	24 495,13
Interesses minoritários		21 009 284,67				19 479 120,49
Resultado Líquido do Exercício		1 088 326,06	0,00	0,00		1 088 326,06
		22 097 610,73				20 567 446,55
PROVEITOS E GANHOS	Empresas		Ajustamentos		Consolidado	
			Transações intra-grupo	Operações Internas		
Vendas e prestações de serviços						
Vendas de mercadorias	2 185 832,28		-214 123,77	0,00	1 971 708,51	
Vendas de produtos	7 344 363,83	9 530 196,11	-1 313 808,43	0,00	6 030 555,40	8 002 263,91
Prestação de serviços	7 058 827,73		0,00	0,00	7 058 827,73	
Impostos e taxas	0,00		0,00	0,00	0,00	
Trabalhos para a própria entidade	0,00		0,00	0,00	0,00	
Proveitos suplementares	0,00			0,00	0,00	
Transferências e subsídios correntes obtidos	4 260 417,13			0,00	4 260 417,13	
Outros proveitos e ganhos operacionais	0,00	11 319 244,86		0,00	0,00	11 319 244,86
(B)		20 849 440,97				19 321 508,77
Proveitos e ganhos financeiros	444 330,99	444 330,99	0,00	0,00	444 330,99	444 330,99
(D)		21 293 771,96				19 765 839,76
Proveitos e ganhos extraordinários	803 838,77	803 838,77	-2 231,98	0,00	801 606,79	801 606,79
(F)		22 097 610,73				20 567 446,55
Resultado Operacional		796 065,04				798 297,02
Resultados Financeiros		-259 028,65				-259 028,65
Resultados Correntes		537 036,39				539 268,37
Resultados Antes Impostos		1 112 821,19				1 112 821,19
Resultado do Exercício (Exc.Int.Minoritários)		1 088 326,06				1 088 326,06



Na relação entre as entidades que integram o perímetro de consolidação, é necessário fazer ajustamentos para corrigir inexatidões, omissões ou registos não coincidentes. No ano de 2019, os registos das entidades encontram-se praticamente coincidentes, resultando numa pequena diferença de consolidação no montante de 10.517,28 €, registada nos capitais próprios consolidados.

Foi ainda registada como diferença de consolidação o valor de 1.285,85 €, correspondente ao diferencial entre o valor de aquisição da participação financeira da Nazaré Qualifica e os seus capitais próprios, no final de 2019.

c) Eliminação dos resultados provenientes das operações efetuadas entre as entidades compreendidas na consolidação

Todos os resultados provenientes das operações efetuadas entre as entidades compreendidas na consolidação foram eliminados, não tendo sido utilizada a faculdade prevista excecionalmente para a não eliminação

d) Ajustamentos excecionais do valor dos ativos registados exclusivamente param fins fiscais

Não foram efetuados quaisquer ajustamentos excecionais do valor dos ativos exclusivamente para fins fiscais nas entidades incluídas no perímetro de consolidação.

e) Homogeneização valorativa

As amortizações de diversos bens do imobilizado da empresa municipal são calculadas com base em taxas de amortização diferentes das utilizadas pelo Município e Serviços Municipalizados. Com efeito a empresa municipal utiliza as taxas de acordo com a vida útil estimada como indicado no normativo contabilístico Sistema de Normalização Contabilística (SNC) e o Município e os Serviços Municipalizados amortizam em acordo com as taxas prescritas no CIBE (Cadastro e Inventario dos Bens do Estado).

Optou-se por não proceder à harmonização das amortizações da empresa municipal com as do Município e Serviços Municipalizados, por se concluir que a diferença é materialmente irrelevante no contexto das contas consolidadas.

Os elementos do ativo, passivo e fundos próprios / capital próprio, foram valorizados segundo critérios de valorimetria uniformes e de acordo com os critérios de valorimetria do POCAL.

**IV – Informações relativas ao endividamento de médio e longo prazo****a) Endividamento consolidado de médio e longo prazo**

O endividamento consolidado de médio e longo das entidades incluídas no perímetro de consolidação discrimina-se no quadro seguinte:

Dívidas de terceiros de médio e longo prazo				Eliminação de créditos/ Dívidas recíprocas	Endividamento Consolidado
Município	SMN	NQ, E.M.	TOTAL		
29 856 340,67	0,00	107 687,01	29 964 027,68	0,00	29 964 027,68
			29 964 027,68		29 964 027,68

b) Dívidas a terceiros de médio e longo prazo

Entidade	Empréstimo	Banco	Valor do Empréstimo	Data de contratação do empréstimo	Prazo do contrato (Anos)	Capital em dívida Dez-2019
Município	88419	C.G.D.	294 482	20/07/2001	12	15 887
Município	23251	C.G.D.	483 251	15/07/1998	25	87 571
Município	147	B.P.I.	1 131 993	06/01/2003	25	336 714
Município	128/10	B.P.I.	1 155 215	02/04/2009	20	628 573
Município	148	N.B.	769 431	09/01/2003	16	114 430
Município	3201	FAM	29 108 306	24/10/2018	32	28 673 165
Naz. Qualifica	5435688	C.A.	160 000	20/02/2015	8	107 687
Total			33 102 678			29 964 028

V – Informações sobre saldos e fluxos

Nos quadros seguintes encontram-se discriminados os fluxos financeiros ocorridos entre as entidades incluídas no perímetro de consolidação, nomeadamente no que respeita a transferências efetuadas/recebidas, subsídios concedidos/recebidos e empréstimos concedidos/recebidos.



Relações entre Nazaré Qualifica, E.M e Serviços Municipalizados da Nazaré

Tipos de Fluxos	Nazaré Qualifica, E.M. / Serviços Municipalizados da Nazaré									
	Obrigações / Pagamentos					Direitos / Recebimentos				
	Saldo Inicial	Obrigações constituídas no exercício	Anulações / regularizações no exercício	Pagamentos no exercício	Saldo Final	Saldo inicial	Obrigações constituídas no exercício	Anulações / regularizações no exercício	Pagamentos no exercício	Saldo final
Transferências										
Subsídios										
Empréstimos										
Relações Comerciais						0,00	694 557,60		694 557,60	0,00
Participações do capital em numerário										
Participações do capital em espécie										
Outros										
Total										

Tipos de Fluxos	Serviços Municipalizados da Nazaré / Nazaré Qualifica, E.M.									
	Obrigações / Pagamentos					Direitos / Recebimentos				
	Saldo Inicial	Obrigações constituídas no exercício	Anulações / regularizações no exercício	Pagamentos no exercício	Saldo Final	Saldo inicial	Obrigações constituídas no exercício	Anulações / regularizações no exercício	Pagamentos no exercício	Saldo final
Transferências										
Subsídios										
Empréstimos										
Relações Comerciais	0,00	694 557,60		694 557,60	0,00					
Participações do capital em numerário										
Participações do capital em espécie										
Outros										
Total										

Relações entre Município da Nazaré e Serviços Municipalizados da Nazaré

Tipos de Fluxos	Município da Nazaré / Serviços Municipalizados da Nazaré									
	Obrigações / Pagamentos					Direitos / Recebimentos				
	Saldo Inicial	Obrigações constituídas no exercício	Anulações / regularizações no exercício	Pagamentos no exercício	Saldo Final	Saldo inicial	Obrigações constituídas no exercício	Anulações / regularizações no exercício	Pagamentos no exercício	Saldo final
Transferências										
Subsídios										
Empréstimos										
Relações Comerciais	816 519,24	225 828,20	4 699,71	715 430,51	322 217,22	0,00	2 400,00	0,00	2 400,00	0,00
Participações do capital em numerário										
Outros						0,00				0,00
Total										

Tipos de Fluxos	Serviços Municipalizados da Nazaré / Município da Nazaré									
	Obrigações / Pagamentos					Direitos / Recebimentos				
	Saldo Inicial	Obrigações constituídas no exercício	Anulações / regularizações no exercício	Pagamentos no exercício	Saldo Final	Saldo inicial	Obrigações constituídas no exercício	Anulações / regularizações no exercício	Pagamentos no exercício	Saldo final
Transferências										
Subsídios										
Empréstimos										
Relações Comerciais	0,00	2 400,00	0,00	2 400,00	0,00	816 882,02	225 828,20	4 699,71	715 430,51	322 580,00
Participações do capital em numerário										
Outros	0,00	10 880,06	0,00	0,00	10 880,06					
Total										

Exercício económico de 2019

**Relações entre Município da Nazaré e Nazaré Qualifica, E.M.**

Tipos de Fluxos	Município da Nazaré / Nazaré Qualifica, E.M.									
	Obrigações / Pagamentos					Direitos / Recebimentos				
	Saldo Inicial	Obrigações constituídas no exercício	Anulações / regularizações no exercício	Pagamentos no exercício	Saldo Final	Saldo inicial	Obrigações constituídas no exercício	Anulações / regularizações no exercício	Pagamentos no exercício	Saldo final
Transferências										
Subsídios										
Empréstimos										
Relações Comerciais	654 691,36	745 647,36	147 576,00	1 252 762,72	0,00	0,00	1 200,00	0,00	1 200,00	0,00
Participações do capital em numerário										
Adiantamentos de clientes	765 737,25		765 737,25		0,00					
Outros Devedores										
Total										

Tipos de Fluxos	Nazaré Qualifica, E.M. / Município da Nazaré									
	Obrigações / Pagamentos					Direitos / Recebimentos				
	Saldo Inicial	Obrigações constituídas no exercício	Anulações / regularizações no exercício	Pagamentos no exercício	Saldo Final	Saldo inicial	Obrigações constituídas no exercício	Anulações / regularizações no exercício	Pagamentos no exercício	Saldo final
Transferências										
Subsídios										
Empréstimos										
Relações Comerciais	0,00	1 200,00	0,00	1 200,00	0,00	794 941,36	745 647,36	287 826,00	1 252 762,72	0,00
Participações do capital em numerário										
Adiantamentos de fornecedores										
Fornecedores										
Total										

VI – Informações relativas a compromissos**a) Compromissos financeiros não evidenciados no balanço consolidado**

Não existem compromissos financeiros para além dos incluídos nas demonstrações financeiras.

b) Responsabilidades por garantias prestadas

Não foram prestadas quaisquer garantias pelas entidades incluídas no perímetro de consolidação.

VII – Informações relativas a políticas contabilísticas**a) Critérios de valorimetria**

Os critérios de valorimetria adotados na elaboração das demonstrações financeiras consolidados do Município da Nazaré são os seguintes:



Imobilizado

Os bens do ativo imobilizado foram registados ao custo de aquisição, considerando-se como custo de aquisição de um ativo a soma do respetivo preço de compra com os gastos suportados direta e indiretamente para o colocar no seu estado atual.

As amortizações são calculadas a partir da entrada em funcionamento ou início da utilização dos bens, pelo método das quotas constantes e às taxas fixadas na Portaria n.º 671/2000, publicada no Diário da República II Série, n.º 91, de 17 de abril – Cadastro e Inventário dos Bens do Estado e do Decreto Regulamentar n.º 2/90, de 12 de janeiro.

Ainda de acordo com o CIBE, são totalmente amortizados no ano de aquisição os bens sujeitos a depreciação, em mais de um ano económico, cujos valores unitários não ultrapassem 80% do índice 100 da escala salarial das carreiras do regime geral do sistema remuneratório da função pública, reportado ao ano de aquisição.

No caso da empresa municipal, as amortizações são efetuadas utilizando-se taxas de acordo com a vida útil estimada (Sistema de Normalização Contabilística).

Do ponto de vista dos bens móveis, a inventariação encontra-se realizada.

Quanto aos bens imóveis, continua a decorrer uma análise detalhada aos bens imóveis propriedade do Município para se proceder a uma atualização dos registos na Conservatória do Registo Predial e nas Finanças assim como na contabilidade do Município. Continuam também a ser averiguadas as áreas cedidas ao Município, no âmbito das operações de loteamento, quer para o seu património privado quer público, que ainda não foram identificadas e valorizadas e que por isso ainda não constam no património do Município.

Existências

Os inventários são valorizados ao menor entre o seu custo e o valor realizável líquido. O custo dos inventários inclui todos os custos de compra, custos de conversão e outros custos incorridos para colocar os inventários no seu local e na sua condição atual. O valor realizável líquido é o preço de venda estimado no decurso normal da atividade deduzido dos respetivos custos de venda.

Dívidas de e a terceiros

As dívidas de e a terceiros são expressas pelas importâncias constantes dos documentos que as titulam.



As provisões para as cobranças duvidosas são estabelecidas quando há evidência objetiva de que a entidade empresarial não receberá a totalidade dos montantes em dívida conforme as condições originais das suas contas a receber.

No caso específico das dívidas associadas à atividade do Município da Nazaré e dos Serviços Municipalizados, consideram-se de cobrança duvidosa as dívidas de terceiros que estejam em mora há mais de seis meses e cujo risco de incobrabilidade seja devidamente justificado.

No exercício de 2015, o grupo municipal apurou divergências entre os saldos reais e os contabilísticos em rubricas de terceiros, no montante de 2.118.843 €. Estas divergências, no final de 2019, ascendem a 388.589 € e estão expressas no balanço do grupo como “valores a regularizar”.

Disponibilidades

As disponibilidades de caixa e depósitos em instituições financeiras são expressas pelos montantes dos meios de pagamento e dos saldos de todas as contas de depósito.

No exercício de 2015, o grupo municipal apurou divergências entre os saldos reais e os contabilísticos em rubricas de disponibilidades, no montante de 3.393.566 €. Estas divergências, no final de 2019, ascendem a 3.299.023 € e estão expressas no balanço do grupo como “valores a regularizar”.

Especialização de exercícios

As entidades incluídas na consolidação, registam os seus custos e proveitos de acordo com o princípio da especialização de exercícios pelo qual as receitas e as despesas são reconhecidas à medida que são geradas, independentemente do momento em que são recebidas ou pagas. As diferenças entre os montantes recebidos e pagos e as correspondentes receitas e despesas geradas são registadas na rubrica “Acréscimos e Diferimentos”.

b) Elementos incluídos nas demonstrações financeiras originalmente expressos em moeda estrangeira

Não existem elementos incluídos nas demonstrações financeiras que originariamente sejam expressos em moeda estrangeira.

VIII – Comentários às rubricas das demonstrações financeiras

a) Despesas de instalação e despesas de investigação e desenvolvimento

Não aplicável.

**b) Amortização de “Trespases” para além de cinco anos.**

Não aplicável.

c) Movimentos ocorridos nas rubricas de ativo imobilizado

Os movimentos ocorridos durante o exercício, nas rubricas do ativo imobilizado constantes do balanço podem ser resumidos da seguinte forma:

Ativo Bruto

RUBRICAS	Saldo inicial	Aumentos	Alienações	Transferências e abates	Saldo final
De bens de domínio público:					
Terrenos e recursos naturais	674 444,67	0,00	0,00	0,00	674 444,67
Edifícios	398 554,14	0,00	0,00	0,00	398 554,14
Outras construções e infraestruturas	16 551 123,60	610 294,73	0,00	-461 473,90	16 699 944,43
Bens do património histórico, artístico e cultural	53 828,76	0,00	0,00	0,00	53 828,76
Outros bens de domínio público	128 845,54	0,00	0,00	0,00	128 845,54
Imobilizado em curso	557 310,30	1 507 400,30	0,00	-177 605,37	1 887 105,23
Sub-total	18 364 107,01	2 117 695,03	0,00	-639 079,27	19 842 722,77
De imobilizações incorpóreas					
Despesas de instalação	107 048,30	1 225,00	0,00	0,00	108 273,30
Despesas de investigação e de desenvolvimento	35 057,64	0,00	0,00	0,00	35 057,64
Propriedade Industrial e outros	34 486,73	0,00	0,00	0,00	34 486,73
Imobilizações em curso incorpóreas	152 372,40	163 836,00	0,00	0,00	316 208,40
Sub-total	328 965,07	165 061,00	0,00	0,00	494 026,07
De Imobilizações corpóreas					
Terrenos e Recursos Naturais	2 188 254,61	0,00	132 318,02	0,00	2 055 936,59
Edifícios e outras construções - Edifícios	41 639 565,59	569 235,92	30 365,19	-719 279,88	41 459 156,44
Equipamento Básico	6 636 015,93	294 083,22	1 475,99	-701,20	6 927 921,96
Equipamento de Transporte	2 009 041,08	354 534,20	41 682,01	0,00	2 321 893,27
Ferramentas e Utensílios	149 482,39	51 639,79	0,00	0,00	201 122,18
Equipamento Administrativo	3 736 693,37	190 429,04	477,00	-5 859,38	3 920 786,03
Taras e Vasilhame	0,00	0,00	0,00	0,00	0,00
Outras Imobilizações Corpóreas	1 502 799,49	269 439,82	0,00	-22,78	1 772 216,53
Imobilizado Corpóreo em Curso	4 927 502,02	1 104 725,05	0,00	-208 564,93	5 823 662,14
Sub-total	62 789 354,48	1 564 593,91	152 372,40	-214 447,09	64 482 695,14



De investimentos financeiros					
Partes de capital	478 505,00	0,00	0,00	0,00	478 505,00
Obrigações e Títulos de Participação - FAM	372 051,00	0,00	0,00	0,00	372 051,00
Investimentos em Imóveis	0,00	1 263 147,40	0,00	0,00	1 263 147,40
Sub-total	850 556,00	1 263 147,40	0,00	0,00	2 113 703,40
Total	82 332 982,56	5 110 497,34	152 372,40	-853 526,36	86 933 147,38

Amortizações e Ajustamentos

RUBRICAS	Saldo inicial	Reforço anos anteriores	Reforço do exercício	Regularizações	Saldo final
De bens de domínio público:					
Edifícios	46 416,92		3 365,40	0,00	49 782,32
Outras construções e infraestruturas	5 616 619,87	203 717,37	635 468,01	81 015,67	6 374 789,58
Bens do património histórico, artístico e cultural	6 862,50		645,00	0,00	7 507,50
Outros bens de domínio público	99 414,38		6 321,24	0,00	105 735,62
Sub-total	5 769 313,67	203 717,37	645 799,65	81 015,67	6 537 815,02
De imobilizações incorpóreas					
Despesas de instalação	54 201,36		19 330,10	0,00	73 531,46
Despesas de investigação e de desenvolvimento	35 057,64		0,00	0,00	35 057,64
Propriedade Industrial e Outros	17 594,85		5 791,52	0,00	23 386,37
Sub-total	106 853,85	0,00	25 121,62	0,00	131 975,47
De imobilizações corpóreas					
Edifícios e outras construções	14 389 112,92	112 137,11	902 706,42	299 787,79	15 104 168,66
Equipamento básico	5 556 188,46		274 494,20	1 444,71	5 829 237,95
Equipamento de transporte	1 503 016,87	61 285,00	116 213,23	41 682,01	1 638 833,09
Ferramentas e utensílios	134 520,28		10 881,20	0,00	145 401,48
Equipamento administrativo	3 338 215,97		161 758,15	5 748,31	3 494 225,81
Taras e vasilhame	0,00		0,00	0,00	0,00
Outras imobilizações corpóreas	1 130 086,14		111 344,25	0,00	1 241 430,39
Sub-total	26 051 140,64	173 422,11	1 577 397,45	348 662,82	27 453 297,38
De investimentos financeiros					
Investimentos em Imóveis	0,00	345 413,46	1 781,41	0,00	347 194,87
Sub-total	0,00	345 413,46	1 781,41	0,00	347 194,87
Total	31 927 308,16	722 552,94	2 250 100,13	429 678,49	34 470 282,74

Exercício económico de 2019

**d) Custos financeiros capitalizados no exercício**

Não aplicável.

e) Amortizações e ajustamentos extraordinários feitos exclusivamente para fins fiscais.

Não aplicável.

f) Investimentos financeiros

A rubrica investimentos financeiros é composta pelas seguintes participações:

Entidade	Sede social	% participação	Valor da participação em 31-Dez-2019
Fundo de Apoio Municipal	Rua Professor Gomes Teixeira, 2 – 1º, 1399-022 Lisboa	-	372 051,00
Associação Sem Fins Específicos - AMO Mais	Avenida General Pedro Cardoso, 9, 2500-922 Caldas da Rainha	-	0,00
Águas do Tejo Atlântico, S.A.	ETAR de Alcântara - Av. De Ceuta, 1300-254 Lisboa	0,24	273 724,00
Águas do Vale do Tejo S.A.	Rua Dr. Francisco Pissarra de Matos, 21 - r/c, 6300-906 Guarda	0,23	194 781,00
Total			840 556,00

Estes investimentos estão valorizados ao custo de aquisição.

g) Diferenças entre os custos dos elementos do ativo circulante e respetivos preços de mercado

Não aplicável.

h) Atribuição a elementos do ativo circulante de um valor inferior ao mais baixo do custo ou do mercado.

Não aplicável.

**i) Movimentos ocorridos nas rubricas de dividas de terceiros**

Rubricas	Saldo inicial	Aumento	Diminuição	Saldo final
Clientes, c/c	359 804,73	343 268,90		703 073,63
Clientes, contribuintes e utentes de cobrança duvidosa	20 232,01	7 647,76		27 879,77
Adiantamentos a fornecedores	8 113,09		-8 113,09	0,00
Estado e outros entes públicos	179 621,57	61 106,76		240 728,33
Outros devedores	2 317 452,12		-1 735 385,49	582 066,63
Total	2 885 223,52	412 023,42	-1 743 498,58	1 553 748,36

j) Dívidas a terceiros cobertas por garantias reais

Não aplicável.

k) Diferenças entre as importâncias das dívidas a pagar e correspondentes quantias arrecadadas

Não aplicável.

l) Vendas e prestações de serviços por categorias de atividades

Designação	Município	SMN	NQ, EM	Operações entre entidades do grupo	Total consolidado
Vendas					
Água		1 394 033,31		-214 123,77	1 179 909,54
Outros bens	147 507,54		644 291,43		791 798,97
Prestação de serviços					0,00
Saneamento		1 688 135,96			1 688 135,96
Resíduos Sólidos		1 206 261,49			1 206 261,49
Serviços sociais, culturais e recreativos	91 344,27				91 344,27
Trabalho por conta de particulares		12 586,18			12 586,18
Cemitérios	31 206,14				31 206,14
Transporte coletivo de pessoas e mercadorias		1 245 812,11			3 015 899,96
Estacionamento					0,00
Tarifas de Disponibilidade					0,00
Estudos, Pareceres, Projetos e Consultoria					0,00
Refeições Escolares					0,00
Contrato Programa Delegação Competências			570 667,40	-570 667,40	0,00
Microenergia de energia					0,00
Outros Serviços	54 161,21	707 501,30	1 736 687,77	-743 141,03	1 755 209,25
Total	324 219,16	6 254 330,35	2 951 646,60	-1 527 932,20	8 002 263,91



m) Efeitos no resultado consolidado de critérios valorimétricos utilizados com vista a obter vantagens fiscais

Não aplicável.

n) Situações que afetem significativamente os impostos futuros

Não aplicável.

o) Remunerações atribuídas aos órgãos executivos

Nomes	Município		SMN		NQ, EM	
	Situação na entidade	Remuneração ilíquida auferida (mensal)	Situação na entidade	Remuneração líquida auferida (mensal)	Situação na entidade	Remuneração ilíquida auferida (mensal)
Walter Manuel Cavaleiro Chicharro	Presidente	3 262,30	Presidente		Presidente	
Manuel António Águeda Sequeira	Vice - Presidente	2 609,84				
António Gordinho Trindade	Vereador					
Regina Margarida Amada Piedade Matos	Vereadora a tempo inteiro	2 609,84				
Orlando Jorge Eustáquio Rodrigues	Vereador a tempo inteiro	2 609,84	Vogal			
Salvador Portugal Formiga	Vereador a tempo inteiro	2 609,84	Vogal			
Alberto Madaíl da Silva Belo	Vereador					
João Paulo Quinzico da Graça					Vogal	2 000,00
José Joaquim Légua Bem					Vogal	
Total		13 701,66		0,00		2 000,00

p) Adiantamentos e empréstimos concedidos aos membros dos órgãos executivos da entidade-mãe

Não aplicável.

q) Diplomas legais em que se baseou a reavaliação de imobilizações corpóreas ou de investimentos financeiros.

Não aplicável.

r) Reavaliações

Não aplicável.

s) Comparabilidade dos exercícios

Não aplicável.

t) **Demonstração consolidada dos resultados financeiros**

Custos e Perdas	2019	2018
Juros Suportados	684 216,67	622 021,21
Perdas em Empresas do Grupo e Associadas	0,00	0,00
Descontos de pronto pagamento concedidos	0,00	0,00
Outros custos e perdas financeiros	19 142,97	21 405,82
Total dos custos e perdas	703 359,64	643 427,03
Proveitos e Ganhos	2019	2018
Juros obtidos	0,00	0,00
Ganhos em Empresas do Grupo e Associadas	0,00	0,00
Rendimentos de Imóveis	444 330,99	409 407,92
Rendimentos de participação de capital	0,00	0,00
Desconto de pronto pagamentos obtidos	0,00	0,00
Outros proveitos e ganhos financeiros	0,00	0,00
Total dos proveitos e ganhos	444 330,99	409 407,92
Resultados Financeiros	-259 028,65	-234 019,11

u) **Demonstração consolidada dos resultados extraordinários**

Custos e Perdas	2019	2018
Transferências de capital concedidas	39 000,00	51 000,00
Donativos	0,00	0,00
Dívidas incobráveis	0,00	0,00
Perdas em existências	0,00	30 309,03
Perdas em imobilizado	977,77	298 397,52
Multas e penalidades	545,21	106 054,73
Correções relativas a exercícios anteriores	170 878,32	193 908,03
Outros custos e perdas extraordinários	16 652,67	28 419,69
Total dos custos e perdas	228 053,97	708 089,00
Proveitos e Ganhos	2019	2018
Ganhos em existências	0,00	0,00
Ganhos em imobilizado	2 987,03	226 310,79
Benefícios de penalidades contratuais	55 091,34	7 581,60
Reduções de amortizações e provisões	169 326,07	73 114,55
Correções relativas a exercícios anteriores	151 681,02	30 807,70
Outros proveitos e ganhos extraordinários	422 521,33	558 857,76
Total dos proveitos e ganhos	801 606,79	896 672,40
Resultados Extraordinários	573 552,82	188 583,40

**v) Desdobramento da conta de provisões e movimentos do exercício**

As contas de provisões e de ajustamento são discriminadas no quadro seguinte:

RUBRICAS	Saldo inicial	Aumento	Diminuição	Saldo final
Provisões para cobranças duvidosas	1 422 830,63	0,00	166 147,79	1 256 682,84
Provisões para riscos e encargos	3 562 131,55	72 555,97	289 599,38	3 345 088,14
Total	4 984 962,18	72 555,97	455 747,17	4 601 770,98

Os valores constantes em provisões respeitam aos clientes e utentes de cobrança duvidosa do Município da Nazaré e Serviços Municipalizados da Nazaré, para os quais existe a provisão no montante de 1.256.682,84 euros. Os restantes 3.345.088,14 euros registados em provisões, respeitam a processos judiciais que se encontram em curso contra o Município da Nazaré.

w) Bens utilizados em regime de locação financeira – Valores contabilísticos

Não aplicável

x) Dívidas tituladas não evidenciadas no balanço consolidado

Não aplicável.

IX – Informações diversas**a) Outras informações exigidas por diplomas legais**

Não aplicável.

b) Outras informações relevantes para a compreensão da situação financeira e dos resultados consolidados**- Empréstimo FAM**

No final do ano de 2018, o município da Nazaré, recebeu uma tranche no valor de 9.953.507,66 €. Este valor foi utilizado para pagar à Direção Geral do Tesouro e Finanças para liquidação do valor em dívida dos empréstimos PREDE e ATU.

O município da Nazaré, no decorrer do ano de 2019, recebeu uma tranche a 3 de janeiro de 2019 no valor de 17.139.280,17 € e outra a 16 de agosto de 2019 no valor de 2.015.518,20 €, perfazendo um total recebido em 2019 de 19.154.798,37 €.



Deste valor, foram feitos pagamentos no valor de 18.702.296,70 €, sendo que 11.946.677,52 € eram relativos a factoring e 6.755.619,18 € eram relativos a fornecedores.

O município efetuou uma amortização extraordinária do empréstimo do FAM no valor de 435.141,24 €, uma vez que parte da dívida constante no PRD foi paga com receita própria do município.

No final do ano de 2019, o valor em dívida ao FAM ascende a 28.673.164,79 €.

- Seguros de imóveis

No ano anterior, o Município da Nazaré não tinha contrato de seguros para os edifícios constantes no seu património, situação essa regularizada em 2019, tendo sido os seguros pagos no final do ano.

- Património do executivo inerente à atividade dos Serviços Municipalizados

No exercício de 2014, o Município transferiu para os Serviços Municipalizados a atividade de “saneamento de águas residuais urbanas, a gestão de resíduos urbanos e limpeza pública e o transporte de passageiros”, contudo as infraestruturas inerentes à rede de saneamento e águas residuais continuam a fazer parte integrante do património do Município. Desta forma, a Câmara Municipal da Nazaré regista nas suas contas os gastos decorrentes das depreciações de equipamentos que estão a ser explorados pelos Serviços Municipalizados da Nazaré.

Os Serviços municipalizados da Nazaré, no exercício de 2020, irão solicitar um parecer à ERSAR – Entidade Reguladora dos Serviços de Águas e Resíduos, tendo como objetivo recolher a opinião daquela entidade reguladora sobre qual a solução mais adequada à resolução da situação relatada.

c) Acontecimentos subsequentes

O grupo municipal atravessa neste momento, tal como as outras autarquias, grandes desafios devido à pandemia do COVID-19.

Sendo a Nazaré uma terra virada para o turismo, esta situação terá certamente consequências negativas, quer a nível socioeconómico, quer a nível financeiro.

Tendo em vista minimizar todos estes impactos negativos na vida dos munícipes e na ajuda à sobrevivência das pequenas e médias empresas locais, o Município da Nazaré, os seus Serviços Municipalizados e a empresa Municipal Nazaré Qualifica, adotaram um pacote de medidas para apoiar o tecido empresarial e social local.

EXERCÍCIO DE 2019



Tudo isto, como é obvio, terá implicações, quer nos próximos orçamentos do grupo municipal, quer nos próximos relatórios de gestão e respetivas contas.

Nazaré, 9 de junho de 2020

Órgão Executivo

Órgão Deliberativo