



MUNICÍPIO DA NAZARÉ - CÂMARA MUNICIPAL

**CÓPIA DE PARTE DA MINUTA DA ATA DA REUNIÃO DA CÂMARA MUNICIPAL
DA NAZARÉ, DE DEZASSEIS DE NOVEMBRO DE DOIS MIL E VINTE**

***“660/2020 – RELATÓRIO E CONTAS – 1.º SEMESTRE 2020 – DO MUNICÍPIO DA
NAZARÉ***

Presente informação 387/DAF-SGFCT/2020, que anexa, Relatório e Contas acima referido, que faz parte da pasta de documentos da reunião e se dá por transcrita. -----

Deliberado, por maioria, aprovar o Relatório e Contas do 1.º Semestre de 2020 do Município da Nazaré e remeter à Assembleia Municipal para aprovação final. -----

Esta deliberação foi tomada com cinco votos a favor do Partido Socialista e dois votos contra dos membros do Partido Social Democrata, que apresentaram a seguinte declaração de voto:-

“ Os vereadores independentes, Alberto Madail e António Trindade, eleitos pelo PSD vêm, ao abrigo do artigo 58º da Lei nº 75/2013 de 12 de Setembro, apresentar declaração de voto de vencido contra a proposta 660/2020 – RELATÓRIO E CONTAS – 1º SEMESTRE 2020 DO MUNICÍPIO DA NAZARÉ, nos seguintes termos:-----

Pela primeira vez é apresentado um relatório e contas referente ao 1º semestre de um exercício, manifestamos o nosso reconhecimento aos técnicos que o elaboraram, demonstrando elevado profissionalismo e competência especialmente pela clareza evidenciada no mesmo. -----

Não nos iludamos com a comparação entre o 1º semestre 2020/2019, uma vez que o 1º semestre de 2019 apresenta um resultado negativo de -457 902 €, regista-se, no entanto, no 1º semestre de 2020 um resultado positivo no valor de 291 832 €, o que, se não houver inversão da tendência, poderá ser obtido no final do ano um resultado razoável, tendo em conta a situação pandémica que o país e naturalmente o Concelho da Nazaré atravessa. -----

Assinalamos algumas rubricas que contribuíram para este resultado, do lado da receita, para além da vertiginosa subida do IMT (+ 281 385 €) e da rubrica “Loteamentos e Obras” (+ 90



MUNICÍPIO DA NAZARÉ - CÂMARA MUNICIPAL

175 €) relativamente à variação semestral 2020/2019, continua-se a registar aumento do IMI (+35 724 €) no mesmo período; A derrama, apesar de representar valores residuais em termos orçamentais, fornece indicadores relativos à saúde das empresas instaladas no Concelho, e, na variação 20/19 apresenta uma variação negativa de - 44,23%, o que pode ser entendido como uma forte diminuição dos lucros tributáveis em derrama ou ausência deles, com naturais impactos na empregabilidade no Concelho .-----

Relativamente às despesas, regista-se uma forte contração da mesma, nomeadamente na rubrica “Fornecimentos e Serviços Externos”, com decréscimo de 12,76% equivalente a uma redução de 199 254 € devido a redução de gastos por encerramento de diversos equipamentos municipais e não realização de diversos eventos devido à situação pandémica, e, na rubrica “Transferências e subsídios concedidos e prestações sociais” com o valor de - 191 172 € referente a apoios não atribuídos a entidades diversas conforme protocolos de colaboração e contratos programa.-----

Ainda, relativamente à rubrica “Gastos com o pessoal” um acréscimo de 164 670 €, sendo que estas remunerações são na sua maioria referentes a colaboradores admitidos ao abrigo da transferência de competências na área da educação, remunerações essas que serão suportadas por verbas transferidas para o Município da Nazaré pela Administração Central. -

Quanto às rubricas “Gastos imputados de entidades” e “Provisões” nos montantes de 16 782 € e 43 962 €, espelham nas contas do Município o resultado negativo da Empresa Municipal Nazaré Qualifica e a necessidade de fazer face ao valor negativo do capital próprio apresentado pela mesma no final do 1º semestre ,respetivamente. Os resultados negativos e o passivo da Nazaré Qualifica tornam a empresa tecnicamente insolvente, o que obriga o único acionista, a Câmara Municipal da Nazaré, a injetar recursos financeiros públicos para garantir a continuação da atividade Empresa Municipal Nazaré Qualifica, LDA. -----

Sabendo que o Município da Nazaré constituiu um empréstimo junto do FAM cuja amortização de capital, se não for concedida nenhuma moratória, terá início no 2º semestre



3

MUNICÍPIO DA NAZARÉ - CÂMARA MUNICIPAL

*de 2020 e será no valor de aproximadamente 700 000 € (Juros+ amortização de capital);
Assumindo o cenário mais pessimista (não concessão de moratória), a situação financeira do
Município não se apresenta muito confortável. -----*

*Perante o acima exposto, os vereadores independentes, eleitos pelo PSD, votam contra esta
proposta ao abrigo do artigo 58º da Lei 75/2013 , de 12 de Setembro, voto de vencido.”-----*

ESTÁ CONFORME,

Nazaré, 18 de novembro de 2020

O Coordenador Técnico

Carlos José de Paiva Mendes



MUNICÍPIO DA NAZARÉ
Câmara Municipal

INFORMAÇÃO

ASSUNTO: Relatório e Contas do 1º Semestre de 2020	INFORMAÇÃO N.º: 387/DAF-SGFCT/2020
	NIPG: 10351/20
	DATA: 2020/11/09

DELIBERAÇÃO:

Deliberado em reunião de câmara realizada em 16/11/2020 a partir do

Relatório e Contas - 1º semestre de 2020 do Município de Nazaré e Remeter à Assembleia Municipal para aprovação final.

O PRESIDENTE DA CÂMARA MUNICIPAL

Walter Manuel Cavaleiro Chicharro, Dr.

DESPACHO:

À Reunião
11-11-2020

Walter Manuel Cavaleiro Chicharro, Dr.
Presidente da Câmara Municipal de Nazaré

CHEFE DE DIVISÃO:

Ao Sr. Carlos Mendes para inserir o assunto na OD da próxima RCM, conforme despacho do Sr. Presidente da Câmara.

11-11-2020

A Chefe de Divisão da DAF

Helena Pola, Dra.

VEREADOR(A)/CHEFE DE DIVISÃO:

Exmo. Sr. Presidente da Câmara Municipal

Proponho a apreciação e votação dos documentos que acompanham a presente informação, pelos órgãos municipais.

09-11-2020

A Chefe de Divisão da DAF

Helena Pola, Dra.

INFORMAÇÃO



MUNICÍPIO DA NAZARÉ
Câmara Municipal

INFORMAÇÃO

Exmo. Senhora Chefe da DAF

No âmbito da apresentação do relatório e contas referente ao 1º semestre de 2020, os serviços observam as diretivas do Decreto-Lei n.º 192/2015, de 11 de setembro (e alterações subsequentes), apresentando-se as contas semestrais nas óticas orçamental e patrimonial, bem como os anexos às demonstrações financeiras.

Foi observado o quadro legal vigente com especial destaque para as determinações da Lei n.º 8/2012 de 21 de fevereiro na redação que lhe foi dada pela Lei n.º 22/2015 de 17 de março (Lei dos Compromissos e Pagamentos em Atraso) e a Lei 73/2013, de 3 de setembro.

À consideração superior,

09-11-2020


Lara Taveira



MUNICÍPIO DA NAZARÉ

Av. Vieira Guimarães
262 55 00 10
geral@cm-nazare.pt

1.º SEMESTRE 2020



RELATÓRIO E CONTAS

MUNICÍPIO DA NAZARÉ



MUNICÍPIO DA NAZARÉ
RELATÓRIO E CONTAS – 1º SEMESTRE DE 2020

INDICE	PÁGINA
RELATÓRIO	
1. Introdução	1
2. Reporting Financeiro	2
2.1. Análise Orçamental	2
2.1.1. Receita	4
2.1.1.1. Receitas Correntes	7
2.1.1.2. Receitas de Capital	16
2.1.2. Despesa	18
2.1.2.1. Despesas Correntes	20
2.1.2.2. Despesas de Capital	26
2.1.3. Equilíbrio Orçamental	31
2.2. Análise económico-financeira	32
2.2.1. Análise do balanço	32
2.2.1.1. Ativo	32
2.2.1.2. Património líquido	35
2.2.1.3. Passivo	35
2.2.2. Análise da demonstração de resultados por natureza	37
2.2.2.1. Rendimentos	38
2.2.2.2. Gastos	40
2.2.2.3. Resultado líquido do exercício	42
2.2.3. Indicadores económico-financeiros	43
2.2.4. Endividamento municipal	44
2.2.4.1. Estrutura da dívida	44
2.2.4.2. Evolução da dívida	46
2.2.4.3. Aferição do limite da dívida total	47
3. Covid-19	48
DEMONSTRAÇÕES FINANCEIRAS	49
1. Balanço	50
2. Demonstração de resultados por natureza	52
3. Demonstração de fluxos de caixa	54
4. Demonstração de execução orçamental da receita	56
5. Demonstração de execução orçamental da despesa	61
6. Demonstração de execução do PPI	68
7. Demonstração de execução do PAM	74



MUNICÍPIO DA NAZARÉ

RELATÓRIO E CONTAS – 1.º SEMESTRE 2020

1. Introdução

O presente documento traduz o relatório e contas referente ao 1.º semestre de 2020 do Município da Nazaré e constitui um instrumento de apoio à gestão da autarquia.

Este relatório pretende relatar o comportamento económico e financeiro do Município na primeira metade do ano presente, com o objetivo de possibilitar uma melhor gestão no curto, médio e longo prazo.

A reforma da contabilidade pública surge no contexto da necessidade de revisão do modelo de gestão das finanças públicas e da harmonização internacional e respetivos critérios de convergência da UE. A publicação do Sistema de Normalização Contabilística para as Administrações Públicas (SNC-AP), aprovado pelo Decreto-Lei n.º 192/2015, de 11 de setembro (e alterações subsequentes), e da Lei de Enquadramento Orçamental (LEO), aprovada pela Lei n.º 151/2015, de 11 de setembro (e alterações subsequentes), abrem caminho à reforma da gestão pública.

Assim, no que respeita à prática contabilística, os serviços observam as diretivas do Decreto-Lei n.º 192/2015, de 11 de setembro (e alterações subsequentes), apresentando-se as contas semestrais nas óticas orçamental e patrimonial, bem como os anexos às demonstrações financeiras.

Na sua atividade diária foi observado o quadro legal vigente com especial destaque para as determinações da Lei n.º 8/2012 de 21 de fevereiro na redação que lhe foi dada pela Lei n.º 22/2015 de 17 de março (Lei dos Compromissos e Pagamentos em Atraso) e a Lei 73/2013, de 3 de setembro.

1



MUNICÍPIO DA NAZARÉ

RELATÓRIO E CONTAS – 1º SEMESTRE 2020

2. Reporting Financeiro

O SNC-AP é constituído pelos subsistemas de contabilidade orçamental, de contabilidade financeira e de contabilidade de gestão. A contabilidade orçamental visa permitir o registo pormenorizado do processo orçamental. A contabilidade financeira, que tem por base as normas internacionais de contabilidade pública, visa registar as transações e outras situações que afetam a posição financeira, o desempenho financeiro e os fluxos de caixa. A contabilidade de gestão permite avaliar o resultado das atividades e projetos que contribuem para a realização das políticas públicas e a prestação de serviços aos munícipes.

2.1. Análise Orçamental

A análise orçamental aborda a evolução da execução orçamental da receita e da despesa, comparando os primeiros semestres dos anos 2018, 2019 e 2020, e também o desempenho da execução orçamental no decorrer do 1.º semestre de 2020.

Enquadramento Geral

Mapa de fluxos de caixa – receitas e despesas orçamentais

	30-06-2018	30-06-2019	30-06-2020	Var. 20/19	Var. %
Saldo Gerência Anterior	3 492 935,24	3 755 312,20	3 593 503,43	-161 808,77	-4,31%
Recebimentos	7 355 993,57	24 296 363,41	7 178 348,96	-17 118 014,45	-70,46%
Pagamentos	7 289 090,01	23 955 569,08	6 574 102,80	-17 381 466,28	-72,56%
Saldo do Exercício	3 559 838,80	4 096 106,53	4 197 749,59	101 643,06	2,48%

Apreciando os dados constantes no quadro, verificamos uma diminuição dos recebimentos em 17,1 milhões de euros (-70,4%) e dos pagamentos em 17,3 milhões de euros (-72,5%). Este decréscimo deve-se ao facto de no período homólogo de 2019, o Município ter recebido os desembolsos do contrato de assistência financeira do FAM e do empréstimo de curto prazo, ao invés, no 1.º semestre de 2020, o Município não teve qualquer receita na rubrica de passivos financeiros.



MUNICIPIO DA NAZARÉ
RELATÓRIO E CONTAS – 1º SEMESTRE 2020

Grandes Opções do Plano – Execução Semestral

	30-06-2018	30-06-2019	30-06-2020
PPI	7,15%	45,30%	21,08%
PAM	21,60%	29,11%	32,33%
GOP	9,42%	42,42%	23,61%

Analisando o PPI, o PAM e as GOP do ponto de vista da evolução das taxas de execução semestral, constata-se que no 1.º semestre de 2020, face ao período homólogo, verificou-se um decréscimo da execução do PPI e um aumento da execução do PAM. As GOP no global apresentam uma redução da sua execução.

Mais uma vez, esta situação resulta do facto de no mesmo período em 2019 ter-se recebido verbas de empréstimos, facto que não ocorreu em 2020, e assim fazer baixar a execução da despesa no corrente semestre.



MUNICIPIO DA NAZARÉ
RELATÓRIO E CONTAS – 1º SEMESTRE 2020

2.1.1. Receita

No quadro seguinte faz-se a síntese do mapa anexo designado “Controlo Orçamental – receita – 1.º Semestre 2020”. Elementos pormenorizados, rubrica a rubrica, poderão ser vistos nesse mapa em anexo.

Rubricas	Receita 30/06/2020		Grau de execução		Desvio orçamental
	Previsão corrigida	R. cobrada líquida	Realizado - previsto	%	
01 Impostos diretos	6 772 811,00	2 962 108,64	-3 810 702,36	43,74%	-56,26%
<i>IMI + CA</i>	4 442 978,00	1 866 181,96	-2 576 796,04	42,00%	-58,00%
<i>IUC + IMV</i>	364 056,00	181 581,53	-182 474,47	49,88%	-50,12%
<i>IMT + SISA</i>	1 738 860,00	906 522,27	-832 337,73	52,13%	-47,87%
<i>Derrama</i>	226 917,00	7 822,88	-219 094,12	3,45%	-96,55%
02 Impostos indiretos	301 460,00	151 515,22	-149 944,78	50,26%	-49,74%
04 Taxas, multas e outras penalidades	566 928,00	194 290,49	-372 637,51	34,27%	-65,73%
05 Rendimentos da propriedade	503 102,00	237 346,80	-265 755,20	47,18%	-52,82%
06 Transferências correntes	4 739 547,00	2 191 432,30	-2 548 114,70	46,24%	-53,76%
<i>Fundo de Equilíbrio Financeiro</i>	2 616 651,00	1 313 130,00	-1 303 521,00	50,18%	-49,82%
<i>Fundo Social Municipal</i>	186 254,00	93 126,00	-93 128,00	50,00%	-50,00%
<i>Participação Fixa no IRS</i>	458 958,00	254 916,00	-204 042,00	55,54%	-44,46%
<i>Transf. Competências - Lei 50/2018</i>	878 240,00	354 248,18	-523 991,82	40,34%	-59,66%
<i>Participação IVA - Art. 26A da Lei 73/2013</i>	154 840,00	77 418,00	-77 422,00	50,00%	-50,00%
<i>Outras Transferências</i>	444 604,00	98 594,12	-346 009,88	22,18%	-77,82%
07 Venda de bens e serviços correntes	285 200,00	133 976,71	-151 223,29	46,98%	-53,02%
08 Outras receitas correntes	43 622,00	140 077,12	96 455,12	321,12%	221,12%
Total de receitas correntes	13 212 670,00	6 010 747,28	-7 201 922,72	45,49%	-54,51%
09 Venda de bens de investimento	365 616,00	0,00	-365 616,00	0,00%	-100,00%
10 Transferências de capital	5 263 151,00	1 089 672,42	-4 173 478,58	20,70%	-79,30%
<i>Fundo de Equilíbrio Financeiro</i>	450 402,00	253 104,00	-197 298,00	56,20%	-43,80%
<i>Transf. Competências - Lei 50/2018</i>	20 000,00	9 999,97	-10 000,03	50,00%	-50,00%
<i>Outras</i>	4 792 749,00	826 568,45	-3 966 180,55	17,25%	-82,75%
12 Passivos financeiros	1 986 898,00	0,00	-1 986 898,00	0,00%	-100,00%
13 Outras receitas de capital	1,00	0,00	-1,00	0,00%	-100,00%
Total de receitas de capital	7 615 666,00	1 089 672,42	-6 525 993,58	14,31%	-85,69%
Total de receitas correntes + capital	20 828 336,00	7 100 419,70	-13 727 916,30	34,09%	-65,91%
15 Rep. não abatidas nos pagamentos	1,00	0,00	-1,00	0,00%	-100,00%
Total de outras receitas	1,00	0,00	-1,00	0,00%	-100,00%
Total das receitas	20 828 337,00	7 100 419,70	-13 727 917,30	34,09%	-65,91%

Em termos orçamentais, o primeiro semestre de 2020 terminou com um grau de execução da receita de 34,09%, o que representa um desvio global de 65,91 %. Dado se tratar de uma análise semestral, o grau de execução deverá ser próximo de 50%, e daí ser expectável que no final do ano, o desvio orçamental seja bem menor.

Contudo, as principais receitas donde se destacam os impostos diretos e indiretos, taxas, rendimentos da propriedade, transferências correntes e venda de bens e serviços e que constituem a base do financiamento corrente da autarquia podem considerar-se com uma



MUNICÍPIO DA NAZARÉ
RELATÓRIO E CONTAS – 1º SEMESTRE 2020

performance adequada, tendo mesmo em alguns casos, como se verá de seguida, ultrapassado as estimativas orçamentais.

No que respeita ao impacto das diversas rubricas no total arrecadado, verifica-se que as receitas correntes representam 84,7% da receita, sendo de destacar os impostos diretos com 41,7% e as transferências correntes com 30,9%.

Em receitas de capital, que assumiram um peso de 15,3% das receitas arrecadadas, a única rubrica que teve execução foram as transferências de capital com 15,3%.

RUBRICAS	30/06/2020		30/06/2019		Evolução do peso
	Receita cobrada	Peso no total	Receita cobrada	Peso no total	
01 Impostos diretos	2 962 108,64	41,7%	2 955 974,43	12,4%	29,3%
IMI + CA	1 866 181,96	26,3%	2 020 326,73	8,5%	17,8%
IUC + IMV	181 581,53	2,6%	202 523,31	0,9%	1,7%
IMT + SISA	906 522,27	12,8%	710 383,50	3,0%	9,8%
Derrama	7 822,88	0,1%	22 740,89	0,1%	0,0%
02 Impostos indiretos	151 515,22	2,1%	131 207,59	0,6%	1,6%
04 Taxas, multas e outras penalidades	194 290,49	2,7%	204 413,56	0,9%	1,9%
05 Rendimentos da propriedade	237 346,80	3,3%	230 938,36	1,0%	2,4%
06 Transferências correntes	2 191 432,30	30,9%	1 908 851,45	8,0%	22,8%
Fundo de Equilíbrio Financeiro	1 313 130,00	18,5%	1 305 612,00	5,5%	13,0%
Fundo Social Municipal	93 126,00	1,3%	93 126,00	0,4%	0,9%
Participação Fixa no IRS	254 916,00	3,6%	229 476,00	1,0%	2,6%
Transf. Competências - Lei 50/2018	354 248,18	5,0%	0,00	0,0%	5,0%
Participação IVA - Art. 26A da Lei 73/2013	77 418,00	1,1%	0,00	0,0%	1,1%
Outras Transferências	98 594,12	1,4%	280 637,45	1,2%	0,2%
07 Venda de bens e serviços correntes	133 976,71	1,9%	175 878,31	0,7%	1,1%
08 Outras receitas correntes	140 077,12	2,0%	17 030,11	0,1%	1,9%
Total de receita correntes	6 010 747,28	84,7%	5 624 293,81	23,6%	61,0%
09 Venda de bens de investimento	0,00	0,0%	92 570,00	0,4%	-0,4%
10 Transferências de capital	1 089 672,42	15,3%	361 012,42	1,5%	13,8%
Fundo de Equilíbrio Financeiro	253 104,00	3,6%	225 198,00	0,9%	2,6%
Transf. Competências - Lei 50/2018	9 999,97	0,1%	0,00	0,0%	0,1%
Outras	826 568,45	11,6%	135 814,42	0,6%	11,1%
12 Passivos financeiros	0,00	0,0%	17 739 280,17	74,5%	-74,5%
13 Outras receitas de capital	0,00	0,0%	0,00	0,0%	0,0%
Total de receitas de capital	1 089 672,42	15,3%	18 192 862,59	76,4%	-61,0%
Total de receitas correntes + capital	7 100 419,70	100,0%	23 817 156,40	100,0%	0,0%

Comparativamente com o período homólogo de 2019, assistiu-se a um acréscimo do peso das receitas correntes no total das receitas em 61,0% e uma diminuição de igual percentagem nas receitas de capital.

Relativamente à evolução das receitas no período 2018 a 2020, a situação é a seguinte:



MUNICÍPIO DA NAZARÉ
RELATÓRIO E CONTAS – 1º SEMESTRE 2020

Rubricas	30/06/2018	30/06/2019	30/06/2020
01 Impostos diretos	3 003 648,39	2 955 974,43	2 962 108,64
<i>IMI + CA</i>	1 881 836,50	2 020 326,73	1 866 181,96
<i>IUC + IMV</i>	187 039,47	202 523,31	181 581,53
<i>IMT + SISA</i>	917 791,36	710 383,50	906 522,27
<i>Derrama</i>	16 981,06	22 740,89	7 822,88
02 Impostos indiretos	137 311,76	131 207,59	151 515,22
04 Taxas, multas e outras penalidades	368 813,39	204 413,56	194 290,49
05 Rendimentos da propriedade	228 596,18	230 938,36	237 346,80
06 Transferências correntes	1 761 138,65	1 908 851,45	2 191 432,30
<i>Fundo de Equilíbrio Financeiro</i>	1 350 744,00	1 305 612,00	1 313 130,00
<i>Fundo Social Municipal</i>	93 126,00	93 126,00	93 126,00
<i>Participação Fixa no IRS</i>	224 802,00	229 476,00	254 916,00
<i>Transf. Competências - Lei 50/2018</i>	0,00	0,00	354 248,18
<i>Participação IVA - Art. 26A da Lei 73/2013</i>	0,00	0,00	77 418,00
<i>Outras Transferências</i>	92 466,65	280 637,45	98 594,12
07 Venda de bens e serviços correntes	147 183,49	175 878,31	133 976,71
08 Outras receitas correntes	21 966,40	17 030,11	140 077,12
Total de receitas correntes	5 668 658,26	5 624 293,81	6 010 747,28
09 Venda de bens de investimento	301 440,66	92 570,00	0,00
10 Transferências de capital	299 427,10	361 012,42	1 089 672,42
<i>Fundo de Equilíbrio Financeiro</i>	150 078,00	225 198,00	253 104,00
<i>Transf. Competências - Lei 50/2018</i>	0,00	0,00	9 999,97
<i>FEDER + Contr.-Programa</i>	149 349,10	135 814,42	826 568,45
12 Passivos financeiros	600 000,00	17 739 280,17	0,00
13 Outras receitas de capital	0,00	0,00	0,00
Total de receitas de capital	1 200 867,76	18 192 862,59	1 089 672,42
Total de receitas correntes + capital	6 869 526,02	23 817 156,40	7 100 419,70

As receitas correntes, tiveram um aumento face ao período homólogo (386.453,47 €), tendo sido o maior valor do período em análise.

Já as receitas de capital, registaram uma diminuição de 17.103.190,17 € face ao período homólogo de 2019, fruto principalmente da rubrica de passivos financeiros, tendo sido recebido o desembolso do empréstimo de assistência financeira no primeiro semestre de 2019.

6



MUNICIPIO DA NAZARÉ RELATÓRIO E CONTAS – 1.º SEMESTRE 2020

2.1.1.1. Receitas Correntes

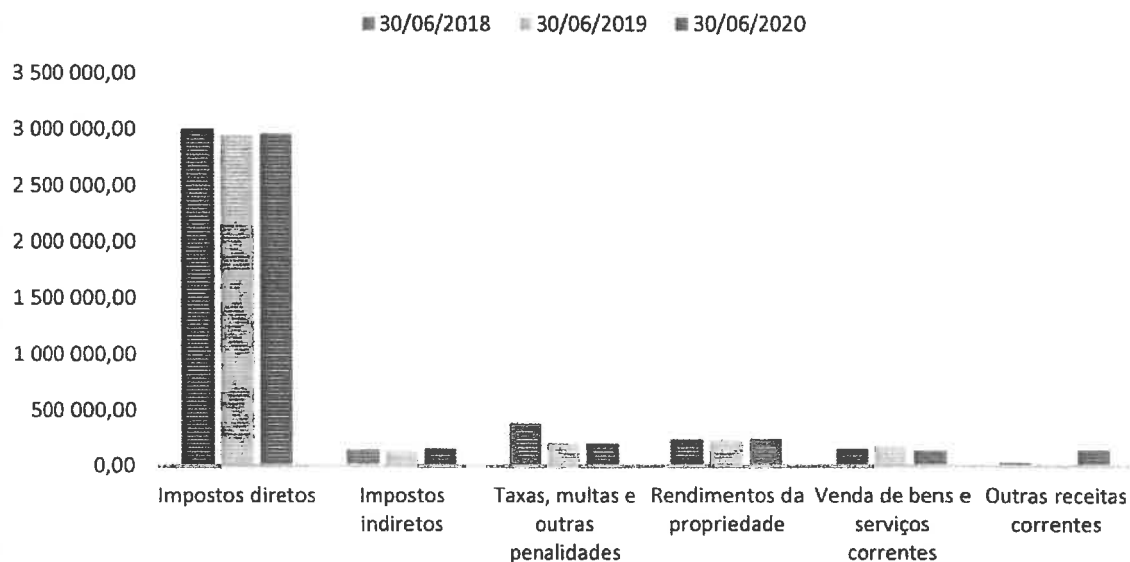
No decurso do 1.º semestre de 2020 cobraram-se 6.010.747,28 € de receitas correntes, o que representa um grau de execução de 45,49%.

Receita Própria

Retirando as transferências correntes à receita corrente, obtemos a receita própria. A receita própria cobrada no 1.º semestre de 2020 foi cerca de 3.819 milhões de euros, representando um aumento de cerca de 104 mil euros face ao mesmo período em 2019.

Esta receita reflete, essencialmente, o valor cobrado dos impostos diretos.

Veja-se, graficamente, a evolução da receita própria:





MUNICIPIO DA NAZARÉ
RELATÓRIO E CONTAS – 1º SEMESTRE 2020

Impostos diretos

Faz-se neste ponto uma breve análise das receitas arrecadadas com impostos diretos municipais nos termos do artigo 14º da Lei nº 73/2013 de 3/9 (RFAL), designadamente o imposto municipal sobre imóveis, o imposto único de circulação, imposto municipal sobre as transmissões onerosas de imóveis e a derrama.

Esta rubrica tem tido um desempenho fundamental para a tesouraria municipal, tendo sido responsável por receitas de 2.962.108,64 €, apresentando um grau de execução de 43,74%.

Rubricas	Previsão corrigida	R. cobrada líquida	Grau de execução
IMI - Imposto Municipal S/ Imóveis	4 442 978,00	1 866 181,96	42,00%
IUC - Imposto único de circulação	364 056,00	181 581,53	49,88%
IMT - Imp. Municipal S/ Transmissões Onerosas Imóveis + Sisa	1 738 860,00	906 522,27	52,13%
Derrama	226 917,00	7 822,88	3,45%
TOTAL "IMPOSTOS DIRETOS"	6 772 811,00	2 962 108,64	43,74%

Todos os impostos, com exceção da Derrama, rondam os 50% de execução no final do 1.º semestre de 2020, o que é um bom indicador.

Apesar de não ser das rubricas mais relevantes em valor absoluto, a derrama apresenta um valor bastante reduzido face às previsões orçamentais, uma vez que é no 2.º semestre de 2020 que se espera receber o grande bolo.

Analisando a evolução destes impostos, temos:

Rubricas	30/06/2018	30/06/2019	30/06/2020
Impostos diretos	3 003 648,39	2 955 974,43	2 962 108,64
IMI - Imposto Municipal S/ Imóveis	1 881 836,50	2 020 326,73	1 866 181,96
IUC - Imposto único de circulação	187 039,47	202 523,31	181 581,53
IMT - Imp. Municipal S/ Transmissões Onerosas Imóveis	917 791,36	710 383,50	906 522,27
Derrama	16 981,06	22 740,89	7 822,88

Comparativamente com o 1.º semestre de 2019, a receita em impostos diretos sofreu um ligeiro aumento na ordem dos 6 mil euros.

Se o IMI, o IUC e a Derrama apresentam uma redução de 154 mil euros, 21 mil euros e 15 mil euros respetivamente, já a receita do IMT apresenta um aumento de 196 mil euros.



MUNICÍPIO DA NAZARÉ

RELATÓRIO E CONTAS – 1º SEMESTRE 2020

Impostos indiretos

Engloba as receitas que recaem exclusivamente sobre o setor produtivo, incidindo sobre a produção, a venda, a compra ou a utilização de bens e serviços. Consideram-se igualmente as receitas que revistam a forma de taxas, licenças, emolumentos ou outras semelhantes, pagas por unidades empresariais.

Rubricas	Previsão corrigida	R. cobrada líquida	Grau de execução	Peso na receita
Loteamentos e obras	93 318,00	93 481,59	100,18%	61,70%
Ocupação da via pública	200 201,00	54 462,07	27,20%	35,94%
Outros impostos indiretos	7 889,00	3 501,41	44,38%	2,31%
Publicidade	52,00	70,15	134,90%	0,05%
TOTAL DE IMPOSTOS INDIRETOS	301 460,00	151 515,22	50,26%	100,00%

Teve movimento em quatro rubricas sendo a mais importante “loteamento e obras” com uma receita cobrada de 93.481,59 €, o que significa um grau de execução orçamental de 100,18%. Foi também a rubrica com maior peso neste capítulo.

Segue-se “ocupação da via pública” com 54.462,07 € e uma realização de 27,20%.

Trata-se de rubricas que dependem diretamente do comportamento da economia, não deixando os resultados obtidos de refletir as flutuações do contexto.

A receita em outros impostos indiretos diz respeito à Taxa Municipal de Direitos de Passagem e tem uma execução próximo dos 50%.

Analisando a evolução da rubrica, verifica-se um acréscimo face ao período homólogo no valor de 20 mil euros.

Rubricas	30/06/2018	30/06/2019	30/06/2020
Loteamentos e obras	33 235,43	5 206,84	93 481,59
Ocupação da via pública	100 691,93	123 059,04	54 462,07
Publicidade	0,00	0,00	70,15
Outros	3 384,40	2 941,71	3 501,41
Total impostos indiretos	137 311,76	131 207,59	151 515,22

Em valores absolutos, esta rubrica é sustentada por loteamentos e obras e por ocupação da via pública que se situam em 93.481,59 € e 54.462,07 € respetivamente.

9



MUNICIPIO DA NAZARÉ
RELATÓRIO E CONTAS – 1º SEMESTRE 2020

Taxas, multas e outras penalidades

Este capítulo engloba os seguintes grupos:

No grupo das **Taxas** incluem-se os pagamentos dos particulares em contrapartida da emissão de licenças e da prestação de serviços, nos termos da lei e dos regulamentos municipais em vigor.

No grupo das **Multas e outras penalidades** englobam-se as receitas provenientes da aplicação de coimas pela transgressão da lei, posturas e outros regulamentos.

A execução orçamental deste capítulo foi de 34,27%.

Rubricas	Previsão corrigida	R. cobrada líquida	Grau de execução	Peso na receita
Loteamentos e obras	420 379,00	109 525,63	26,05%	56,37%
Mercados e feiras	90 027,00	28 296,70	31,43%	14,56%
Outras	33 016,00	35 460,23	107,40%	18,25%
Juros de mora	20 325,00	7 884,22	38,79%	4,06%
Coimas e penalidades por contraordenações	3 177,00	10 616,64	334,17%	5,46%
Caça, uso e porte de arma	1,00	0,00	0,00%	0,00%
Saneamento	1,00	0,00	0,00%	0,00%
TOTAL DE "TAXAS MULTAS E OUTRAS PENALIDADES"	566 928,00	194 290,49	34,27%	100,00%

A receita relevante, com um peso de 74,62% no total, localiza-se em duas rubricas:

- **loteamentos e obras**, diz respeito a pagamentos por parte de particulares em contrapartida da emissão de licenças de obras, com uma receita de 109.525,63 €, atingindo um grau de execução de 26,05% e que representa 56,37% das receitas cobradas, e
- **outras**, diz respeito essencialmente à receita das licenças de venda ambulante e apoio de praia, com uma receita cobrada de 35.460,23 € e um grau de execução de 107,40 %

Analisando a evolução da rubrica, constata-se um ligeiro decréscimo de 10 mil euros, relativamente ao mesmo período de 2019.

Rubricas	30/06/2018	30/06/2019	30/06/2020
Mercados e feiras	42 592,13	47 808,12	28 296,70
Loteamentos e obras	307 245,25	116 320,68	109 525,63
Outras	9 517,66	26 657,28	35 460,23
Total "Taxas"	359 355,04	190 786,08	173 297,66
Juros de mora	9 458,35	9 527,48	7 884,22
Coimas e penalidades por contraordenações	0,00	4 100,00	10 616,64
Total "Multas e outras penalidades"	9 458,35	13 627,48	20 992,83
Taxas, multas e outras penalidades	368 813,39	204 413,56	194 290,49



MUNICIPIO DA NAZARÉ
RELATÓRIO E CONTAS – 1º SEMESTRE 2020

Rendimentos de propriedade

Este capítulo abrange as receitas provenientes do rendimento de ativos financeiros (depósitos bancários, títulos e empréstimos) e rendas de ativos não produtivos, nomeadamente terrenos e ativos incorpóreos (direitos de autor, patentes e outros).

Rubricas	Previsão corrigida	R. cobrada líquida	Grau de execução
Juros - Bancos e outras instituições financeiras	1,00	31,90	3190,00%
Dividendos e participações nos lucros de soc. - Outros	1,00	7 916,67	791667,00%
Terrenos	94 000,00	27 085,01	28,81%
Edifícios	27 600,00	11 600,00	42,03%
Outras rendas	381 000,00	190 713,22	50,06%
TOTAL "RENDAS"	502 602,00	237 346,80	47,22%

A receita inscrita na rubrica **Terrenos**, refere-se ao arrendamento dos terrenos onde está instalado o Parque Eólico.

Quanto a **Outras Rendas**, regista os valores das rendas de concessão (EDP) e ainda outras rendas por cedência de instalações.

De seguida podemos verificar a evolução desta rubrica:

Rubricas	30/06/2018	30/06/2019	30/06/2020
Juros - Bancos e outras instituições financeiras	0,00	3,63	31,90
Dividendos e participações nos lucros de soc. - Outros	0,00	0,00	7 916,67
Terrenos	42 371,39	32 084,59	27 085,01
Edifícios	0,00	0,00	11 600,00
Outras rendas	186 224,79	198 850,14	190 713,22
TOTAL "RENDAS"	228 596,18	230 938,36	237 346,80

Podemos constatar que a receita em rendimentos de propriedade regista um ligeiro aumento face ao período homólogo.



MUNICÍPIO DA NAZARÉ
RELATÓRIO E CONTAS – 1º SEMESTRE 2020

Transferências correntes

Classificam-se como **transferências correntes** os recursos financeiros auferidos sem qualquer contrapartida, destinados ao financiamento de despesas correntes ou sem afetação pré-estabelecida.

O município recebeu transferências do Orçamento de Estado, ao abrigo do artigo 25º do RFAL e ainda a título de outras transferências.

Com uma receita de 2.191.432,30 €, a rubrica **transferências correntes** tem um grau de execução orçamental de 46,24%.

Rubricas	Previsão corrigida	R. cobrada líquida	Grau de execução
Fundo de Equilíbrio Financeiro	2 616 651,00	1 313 130,00	50,18%
Participação fixa no IRS	458 958,00	254 916,00	55,54%
Fundo Social Municipal	186 254,00	93 126,00	50,00%
Transferência Competências - Lei 50/2018	878 240,00	354 248,18	40,34%
Participação no IVA - Art. 26º-A da Lei 73/2013	154 840,00	77 418,00	50,00%
Outras	444 603,00	98 594,12	22,18%
TOTAL "TRANSFERÊNCIAS CORRENTES"	4 739 546,00	2 191 432,30	46,24%

As transferências do Orçamento de Estado (FEF+FSM+PIRS+PIVA) no seu conjunto (correntes e capital) foram dos seguintes montantes:

Rubricas	Previsão corrigida	R. cobrada líquida	Grau de execução	Peso no total
Fundo de Equilíbrio Financeiro				
- Receitas correntes	2 616 651,00	1 313 130,00	50,18%	65,93%
- Receitas de capital	450 402,00	253 104,00	56,20%	12,71%
FEF total	3 067 053,00	1 566 234,00	51,07%	78,64%
Participação fixa no IRS	458 958,00	254 916,00	55,54%	12,80%
Fundo Social Municipal	186 254,00	93 126,00	50,00%	4,68%
Participação no IVA - Art. 26º-A da Lei 73/2013	154 840,00	77 418,00	50,00%	3,89%
TOTAL	3 867 105,00	1 991 694,00	51,50%	100,00%



MUNICIPIO DA NAZARÉ
RELATÓRIO E CONTAS – 1º SEMESTRE 2020

Evolução das transferências do Orçamento de Estado no período 2018-2020:

Rubricas	30/06/2018	30/06/2019	30/06/2020
Fundo de Equilíbrio Financeiro	1 500 822	1 530 810	1 566 234
Fundo Social Municipal	93 126	93 126	93 126
Participação Fixa no IRS	224 802	229 476	254 916
Participação no IVA - Art. 26º-A da Lei 73/2013	0	0	77 418
Total de transferências	1 818 750	1 853 412	1 991 694

No seu conjunto, as transferências provenientes do Orçamento do Estado têm revelado um crescimento anual. De realçar o surgimento da receita com a participação dos municípios na receita do IVA, conforme alínea d) do art. 25.º e art. 26.º -A da Lei n.º 73/2013, de 3 de setembro, na redação dada pela Lei n.º 51/2018, de 16 de agosto, cuja receita foi no 1.º semestre de 2020 de 77.418 €.

Também há que destacar que em 2020 iniciou o contrato de transferência de competências entre o Município e o Ministério da Educação, consubstanciado pela Lei n.º 50/2018, de 16 de agosto.

As receitas registadas em outras, tiveram a seguinte origem:

Rubricas	Receita €
IEFP - Projetos CEI	1 965,70
DGESTE - Acordo Educação Pré-escolar	81 874,70
Fundo Florestal Permanente	13 937,14
Outros	816,58
Total	98 594,12

Analisando a evolução da receita em transferências correntes, temos:

Rubricas	30/06/2018	30/06/2019	30/06/2020
Fundo de Equilíbrio Financeiro Corrente	1 350 744,00	1 305 612,00	1 313 130,00
Participação fixa no IRS	224 802,00	229 476,00	254 916,00
Fundo Social Municipal	93 126,00	93 126,00	93 126,00
Transferência Competências - Lei 50/2018	0,00	0,00	354 248,18
Participação no IVA - Art. 26º-A da Lei 73/2013	0,00	0,00	77 418,00
Outras	92 466,65	280 637,45	98 594,12
TOTAL "TRANSFERÊNCIAS CORRENTES"	1 761 138,65	1 908 851,45	2 191 432,30

As transferências correntes registam no 1.º semestre de 2020 um crescimento de 282 mil euros, essencialmente resultado da transferência de competências na área da educação da Lei n.º 50/2018, de 16 de agosto e da participação dos municípios na receita do IVA do art. 26.º -A da Lei n.º 73/2013, de 3 de setembro.



MUNICIPIO DA NAZARÉ
RELATÓRIO E CONTAS – 1º SEMESTRE 2020

Vendas de bens e serviços correntes

Neste capítulo incluem-se, na generalidade, as receitas quer com o produto da venda dos bens, inventariados ou não, que inicialmente não tenham sido classificados como bens de capital ou de investimento, quer ainda com os recebimentos de prestação de serviços.

Este capítulo desagrega-se em três grupos, que se apresentam de seguida:

- Venda de Bens
- Serviços
- Rendas

Trata-se de uma área com significado nas receitas municipais, na qual se registaram entradas de 131.976,71 € no 1.º semestre de 2020, atingindo um grau de execução orçamental de 46,98%.

Rubricas	Previsão corrigida	R. cobrada líquida	Grau de execução
Saneamento	1,00	7 285,71	728571,00%
Resíduos sólidos	1,00	2 994,89	299489,00%
Serviços desportivos	84 120,00	27 592,46	32,80%
Cemitérios	38 117,00	13 935,90	36,56%
Rendas Habitações	29 969,00	13 495,74	45,03%
Trabalhos por conta de particulares	1 371,00	0,00	0,00%
Outros	131 621,00	68 672,01	52,17%
Total Venda de bens e serviços correntes	285 200,00	133 976,71	46,98%

Excetuando os **trabalhos por conta de particulares**, que não apresentaram execução, as outras rubricas estão próximas da previsão orçamental.

As principais componentes da rubrica **outros** são as receitas com refeições escolares, antecipação e prolongamento de horários escolares, inscrições da Universidade Sénior da Nazaré e refeições, cartões do Agrupamento de Escolas e outros.

Analisando a evolução:

Rubricas	30/06/2018	30/06/2019	30/06/2020
Saneamento	0,00	0,00	7 285,71
Resíduos sólidos	0,00	0,00	2 994,89
Serviços desportivos	47 977,88	53 600,51	27 592,46
Cemitérios	13 673,49	23 853,79	13 935,90
Rendas Habitações	13 778,26	15 967,13	13 495,74
Trabalhos por conta de particulares	1 278,09	0,00	0,00
Outros	70 475,77	82 456,88	68 672,01
Total Venda de bens e serviços correntes	147 183,49	175 878,31	133 976,71



MUNICÍPIO DA NAZARÉ
RELATÓRIO E CONTAS – 1º SEMESTRE 2020

Outras receitas correntes

Rubricas	Previsão corrigida	R. cobrada líquida	Grau de execução
Outras Custas	1,00	0,00	0,00%
Diversas	43 621,00	140 077,12	321,12%
TOTAL "OUTRAS RECEITA CORRENTES"	43 622,00	140 077,12	321,12%

Esta rubrica, de carácter genérico, apresenta um índice de realização muito além do previsto, essencialmente devido a compensações ao município (Art.º 30 do Regulamento Municipal de Taxas) de processos de edificação.

Comparando com o período homólogo, verifica-se um aumento de 123 mil euros, justificado pelo supra referenciado das compensações ao município.

Rubricas	30/06/2018	30/06/2019	30/06/2020
Outras Custas	0,00	0,00	0,00
Diversas	21 966,40	17 030,11	140 077,12
TOTAL "OUTRAS RECEITA CORRENTES"	21 966,40	17 030,11	140 077,12



MUNICÍPIO DA NAZARÉ
RELATÓRIO E CONTAS – 1º SEMESTRE 2020

2.1.1.2 Receitas de Capital

No 1.º semestre de 2020 receberam-se 1.089.672,42 € de receitas de capital, com um grau de execução de 14,31% face ao previsto.

Rubricas	Receita		Grau de execução		Desvio orçamental
	Previsão corrigida	R. cobrada líquida	Realizado -previsto	%	
09 Venda de bens de investimento	365 616,00	0,00	-365 616,00	0,00%	-100,00%
10 Transferências de capital	5 263 151,00	1 089 672,42	-4 173 478,58	20,70%	-79,30%
<i>Fundo de Equilíbrio Financeiro</i>	450 402,00	253 104,00	-197 298,00	56,20%	-43,80%
<i>Transf. Competências - Lei 50/2018</i>	20 000,00	9 999,97	-10 000,03	50,00%	-50,00%
<i>Outros</i>	4 792 749,00	826 568,45	-3 966 180,55	17,25%	-82,75%
12 Passivos financeiros	1 986 898,00	0,00	-1 986 898,00	0,00%	-100,00%
13 Outras receitas de capital	1,00	0,00	-1,00	0,00%	-100,00%
Total de receitas de capital	7 615 666,00	1 089 672,42	-6 525 993,58	14,31%	-85,69%

Ao contrário de anos anteriores, o município não recorreu à contração de nenhum financiamento de curto prazo.

O valor arrecadado das receitas de capital, é na sua maioria, referente ao FEF e às participações financeiras do FEDER.

A única rubrica com execução no 1.º semestre de 2020 é assim as **Transferências de Capital**, que não são mais que os recursos financeiros auferidos sem qualquer contrapartida, destinados ao financiamento de despesas de capital.

Em particular, dizem respeito às transferências financeiras que têm origem no Orçamento de Estado, às transferências do Ministério da Educação com a transferência de competências na área da educação segundo a Lei n.º 50/2018, de 16 de agosto e às transferências da União Europeia, a título de participação em projetos de investimento apoiados, designadamente pelo FEDER.

Apresenta um valor arrecadado de 1.089.672,42 €.

A receita registada na rubrica “Outros” foi relativa a 4 projetos participados pelo FEDER, conforme quadro seguinte:

Projeto	Participação	%
Centro de Saúde da Nazaré	453 605,78	54,9%
Reabilitação do Largo da Misericórdia	124 387,52	15,0%
Igreja S. Glão	123 505,49	14,9%
Centro Escolar Famalicão	125 069,66	15,1%
Total	826 568,45	100,0%


16



MUNICÍPIO DA NAZARÉ
RELATÓRIO E CONTAS – 1º SEMESTRE 2020

Em termos gráficos a distribuição foi a seguinte:

Comparticipação comunitária em projetos municipais (FEDER)



- Centro de Saúde da Nazaré
- Reabilitação do Largo da Misericórdia
- Igreja S. Gião
- Centro Escolar Famalicão

As restantes rubricas não apresentam execução orçamental no período em análise.

[Handwritten signatures and initials]



MUNICIPIO DA NAZARÉ
RELATÓRIO E CONTAS – 1º SEMESTRE 2020

2.1.2. Despesa

Vejamos o mapa resumo das despesas, por classificação económica.

30/06/2020						
CI	Designação	Despesa		Grau de execução		Desvios
		Dotação	Realizado	Realizado - orçamentado	%	
01	Despesas com o pessoal	4 564 510,00	1 928 781,15	-2 635 728,85	42,26%	-57,74%
02	Aquisição de bens e serviços	5 345 000,00	1 865 745,81	-3 479 254,19	34,91%	-65,09%
03	Juros e outros encargos	831 452,00	280 769,70	-550 682,30	33,77%	-66,23%
04	Transferências correntes	981 204,00	273 310,40	-707 893,60	27,85%	-72,15%
05	Subsídios	625 003,00	312 499,98	-312 503,02	50,00%	-50,00%
06	Outras despesas correntes	477 001,00	217 006,94	-259 994,06	45,49%	-54,51%
Total de despesas correntes		12 824 170,00	4 878 113,98	-7 946 056,02	38,04%	-61,96%
07	Aquisição de bens de capital	6 884 594,00	1 451 456,54	-5 433 137,46	21,08%	-78,92%
08	Transferências de capital	128 355,00	39 246,02	-89 108,98	30,58%	-69,42%
09	Ativos financeiros	20 670,00	20 669,50	-0,50	100,00%	0,00%
10	Passivos financeiros	201 003,00	97 979,93	-103 023,07	48,75%	-51,25%
Total de despesas de capital		7 234 622,00	1 609 351,99	-5 625 270,01	22,25%	-77,75%
Total de despesas		20 058 792,00	6 487 465,97	-13 571 326,03	32,34%	-67,66%
30/06/2019						
Total de despesas		45 544 716,00	23 519 104,43	-22 025 611,57	51,64%	-48,36%

Para o ano de 2020, o orçamento municipal apresenta uma dotação de 20 milhões de euros, sendo que desse valor, 12,8 milhões são referentes a despesas correntes e 7,2 milhões referentes a despesas de capital.

No final do 1.º semestre de 2020, o total da despesa paga ascendeu a 6.487 milhões de euros, representando 32,34% do total orçamentado. Relativamente ao período homólogo, verifica-se uma diminuição de 17.031 milhões de euros, que resulta de no ano anterior ter sido utilizado o financiamento do FAM.

O grau de execução ainda está longe dos 50% (32,34%), sendo a aquisição de bens de capital e transferências correntes as rubricas com menor grau de execução no 1.º semestre de 2020. Esta situação não pode ser dissociada do problema que assola o mundo inteiro com a pandemia COVID-19, tendo os recursos do município sido afetados a outras rubricas relacionadas com o apoio e medidas no combate à pandemia.

Na execução das despesas correntes (38,04%), destaque para a realização no âmbito das despesas com os subsídios (50%), outras despesas correntes (45,49%) e despesas com pessoal (42,26%).

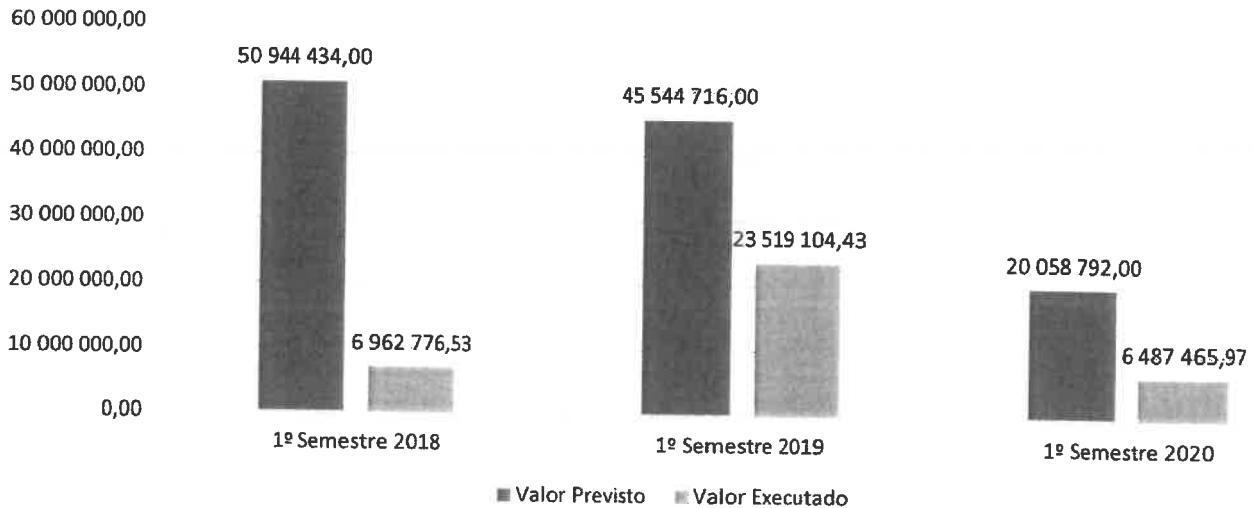


MUNICÍPIO DA NAZARÉ RELATÓRIO E CONTAS – 1º SEMESTRE 2020

Na execução das despesas de capital (22,25%), evidenciam-se os ativos financeiros com 100% e os passivos financeiros com 48,75%.

Analisando a evolução semestral nos últimos anos, temos:

Evolução 2018-2020



O 1.º semestre de 2020 apresentou uma diminuição tanto ao nível do valor previsto e do valor executado compromissos face ao período homólogo, devido ao recebimento da grande parte do empréstimo do FAM e ao respetivo pagamento de dívida ter ocorrido no 1.º semestre de 2019.

CI	Designação	1º Semestre 2018	1º Semestre 2019	1º Semestre 2020
01	Despesas com o pessoal	1 589 148,48	1 902 351,49	1 928 781,15
02	Aquisição de bens e serviços	2 112 088,31	11 244 025,38	1 865 745,81
03	Juros e outros encargos	758 307,32	1 569 613,37	280 769,70
04	Transferências correntes	207 550,82	370 852,00	273 310,40
05	Subsídios	381 100,00	437 836,52	312 499,98
06	Outras despesas correntes	260 184,71	332 710,78	217 006,94
Total de despesas correntes		5 308 379,64	15 857 389,54	4 878 113,98
07	Aquisição de bens de capital	1 496 642,77	7 223 149,11	1 451 456,54
08	Transferências de capital	28 900,00	320 000,00	39 246,02
09	Ativos financeiros	31 004,25	20 669,50	20 669,50
10	Passivos financeiros	97 849,87	97 896,28	97 979,93
Total de despesas de capital		1 654 396,89	7 661 714,89	1 609 351,99
Total de despesas		6 962 776,53	23 519 104,43	6 487 465,97



MUNICIPIO DA NAZARÉ
RELATÓRIO E CONTAS – 1º SEMESTRE 2020

2.1.2.1 Despesas correntes

Esta área da despesa foi dotada com 12.824.170,00 €.

No decurso do 1.º semestre foram feitos pagamentos no valor de 4.878.113,98 €, o que representa um grau de execução de 38,04%.

30/06/2020					
Cl	Designação	Dotação	Compromisso	Pago	Dívida
01	Despesas com o pessoal	4 564 510,00	4 333 330,44	1 928 781,15	2 404 549,29
02	Aquisição de bens e serviços	5 345 000,00	4 486 549,78	1 865 745,81	2 620 803,97
03	Juros e outros encargos	831 452,00	773 252,10	280 769,70	492 482,40
04	Transferências correntes	981 204,00	745 771,08	273 310,40	472 460,68
05	Subsídios	625 003,00	623 433,28	312 499,98	310 933,30
06	Outras despesas correntes	477 001,00	336 833,71	217 006,94	119 826,77
Total de despesas correntes		12 824 170,00	11 299 170,39	4 878 113,98	6 421 056,41

Vejamos o comportamento das principais componentes:




20 



MUNICÍPIO DA NAZARÉ

RELATÓRIO E CONTAS – 1º SEMESTRE 2020

Pessoal

Despesa 1º Semestre 2020		Grau de execução		Desvios
Dotação	Realizado	Realiz.-orçament.	%	
4 564 510,00	1 928 781,15	-2 635 728,85	42,26%	-57,74%


As despesas com o pessoal, com um grau de execução orçamental de 42,26%, estão um pouco abaixo dos 50%.

No 1.º semestre de 2020 foram efetuados pagamentos no valor de 1.928.781,15 €.

Comparando com o período homólogo, no 1.º semestre de 2020 o município pagou mais 1,39 % de despesas com o pessoal (+ 26.429,66 €).

Despesa	1º Semestre 2018	1º Semestre 2019	1º Semestre 2020	Varição 20/19
Remunerações certas e permanentes	1 231 963,49	1 350 719,01	1 504 702,21	11,40%
Abonos variáveis ou eventuais	82 155,62	105 908,59	65 971,84	-37,71%
Segurança Social	275 029,37	445 723,89	358 107,10	-19,66%
Total	1 589 148,48	1 902 351,49	1 928 781,15	1,39%

Esse acréscimo, situou-se na rubrica de remunerações certas e permanentes, e resulta da alteração de posicionamento remuneratório obrigatório (descongelamento das progressões) e do aumento do salário mínimo para 635 €.





MUNICIPIO DA NAZARÉ RELATÓRIO E CONTAS – 1º SEMESTRE 2020

Aquisição de bens e serviços

Neste agrupamento incluem-se, de um modo geral, as despesas quer com bens de consumo (duráveis ou não) a que não possa reconhecer-se a natureza de despesas de capital quer ainda com a aquisição de serviços.

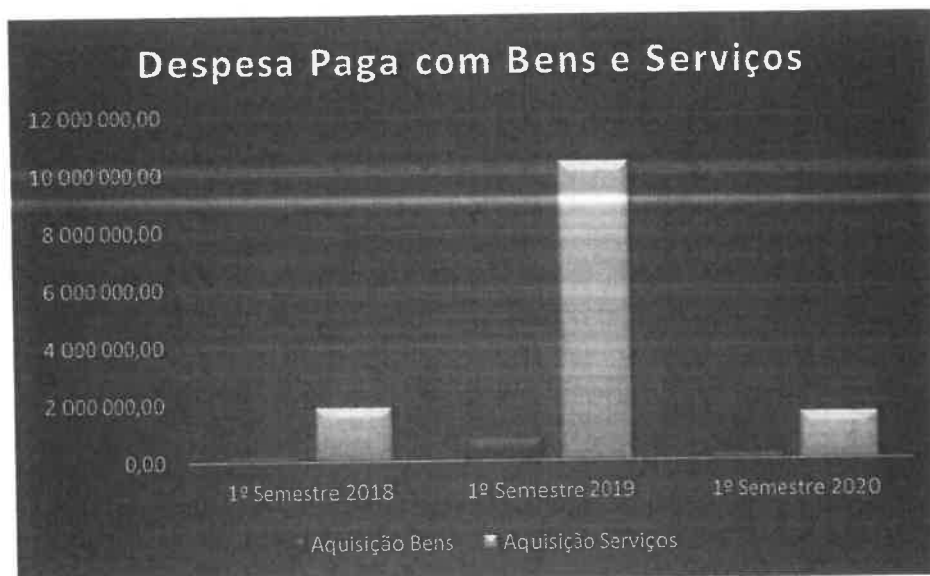
Inclui assim todas as despesas com bens e serviços que o município adquire e que utiliza nas tarefas de que está incumbido, com vista à satisfação das necessidades dos munícipes.

Despesa	1º Semestre 2020		Grau de execução		Desvios
	Dotação	Realizado	Realiz.-orçament.	%	
	5 345 000,00	1 865 745,81	-3 479 254,19	34,91%	-65,09%

Em sede orçamental, foi prevista uma despesa de 5.345.000,00 €, tendo sido realizados 1.865.745,81 €, o que representa um grau de execução de 34,91%.

Despesa	1º Semestre 2018	1º Semestre 2019	1º Semestre 2020	Variação 20/19
Aquisição de bens	200 802,28	831 239,80	211 851,21	-74,51%
Aquisição de serviços	1 911 286,03	10 412 785,58	1 653 894,60	-84,12%
Total	2 112 088,31	11 244 025,38	1 865 745,81	-83,41%

No que respeita a despesa com aquisição de bens e serviços, esta regista um decréscimo no valor de 9,37 milhões de euros, pela mesma razão de ter ocorrido o desembolso do empréstimo de assistência financeira do FAM no período homólogo.



[Handwritten signatures and initials]



MUNICÍPIO DA NAZARÉ

RELATÓRIO E CONTAS – 1º SEMESTRE 2020

Juros e outros encargos

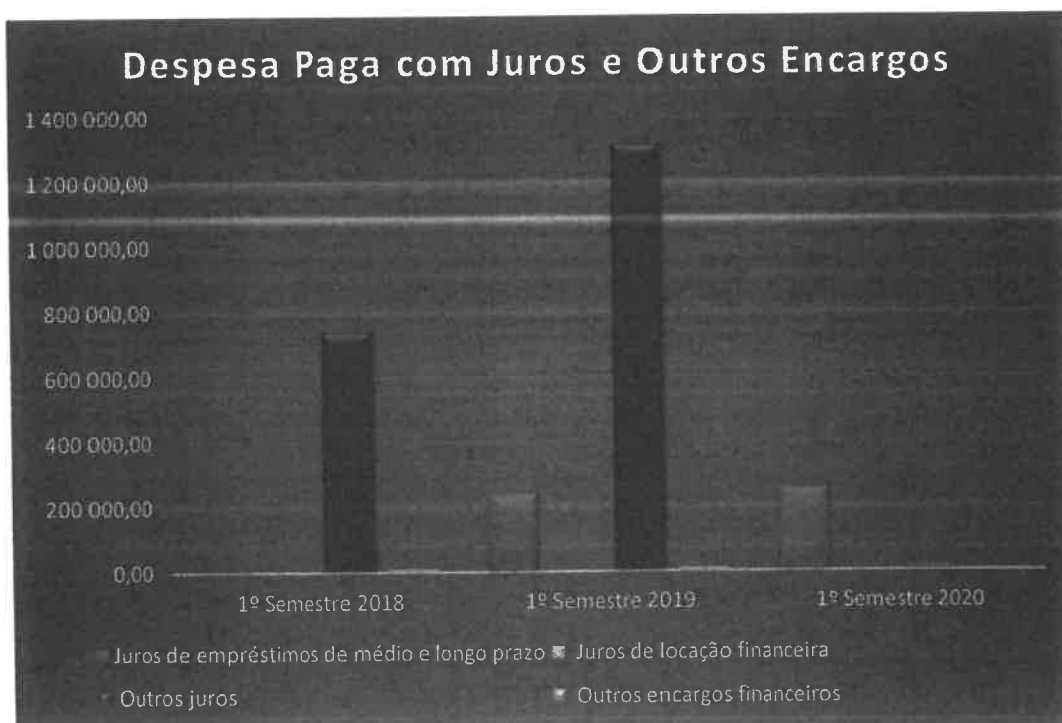
A título de definição genérica, o termo “juro” designa habitualmente o montante que o devedor tem a responsabilidade de pagar ao credor ao longo de um determinado período pela utilização de um determinado montante de capital, sem que este último se reduza.

Despesa 1º Semestre 2020		Grau de execução		Desvios
Dotação	Realizado	Realiz.-orçament.	%	
831 452,00	280 769,70	-550 682,30	33,77%	-66,23%

Para o ano de 2020 foi prevista uma dotação de 831.452,00 € e foram feitos pagamentos no valor de 280.769,70 €, o que representa um grau de execução de 33,77%.

Despesa	1º Semestre 2018	1º Semestre 2019	1º Semestre 2020	Varição 20/19
Juros de empréstimos de médio e longo prazo	6 270,93	242 756,30	257 086,82	5,90%
Juros de locação financeira	43,37	37,49	0,00	-100,00%
Outros juros	742 409,82	1 317 065,25	18 903,70	-98,56%
Outros encargos financeiros	9 583,20	9 754,33	4 779,18	-51,00%
Total	758 307,32	1 569 613,37	280 769,70	-82,11%

Comparando com o período homólogo, verifica-se uma diminuição de 1,28 milhões de euros na despesa executada na rubrica de juros e outros encargos (-82,11%). Do mesmo modo, esta situação é justificada pelos pagamentos efetuados no 1.º semestre de 2019 com os desembolsos do empréstimo de assistência financeira.



Handwritten signatures and initials on the right side of the page, including a large signature at the top and several smaller ones below.



MUNICÍPIO DA NAZARÉ RELATÓRIO E CONTAS – 1º SEMESTRE 2020

Transferências correntes

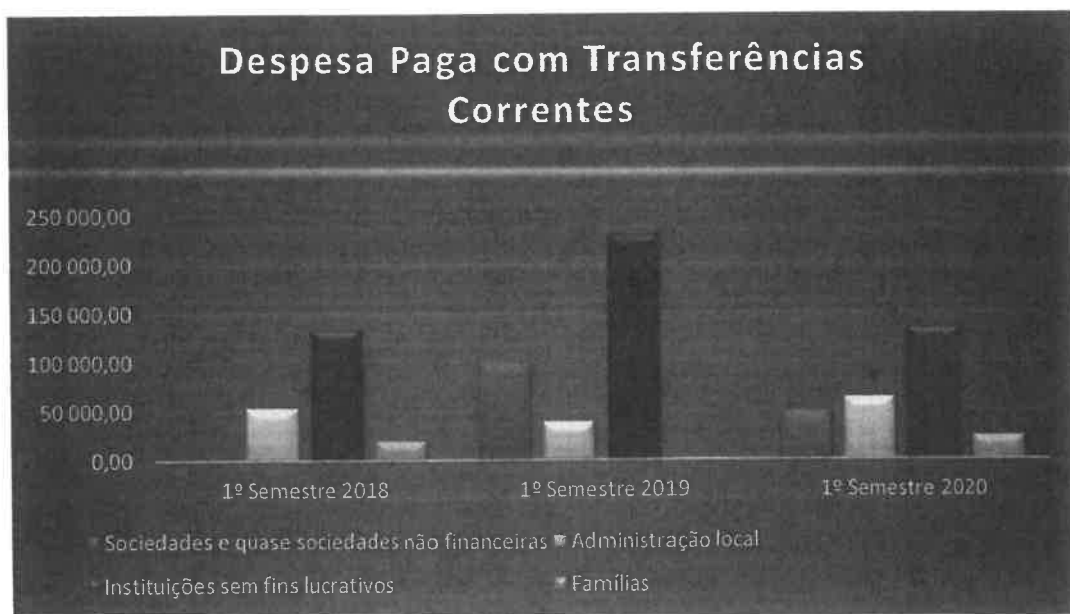
Neste agrupamento são contabilizadas as importâncias a entregar a quaisquer organismos ou entidades para financiar despesas correntes, sem que tal implique, por parte das unidades receptoras, qualquer contraprestação direta para com a autarquia local.

Despesa 1º Semestre 2020		Grau de execução		Desvios
Dotação	Realizado	Realiz.-orçament.	%	
981 204,00	273 310,40	-707 893,60	27,85%	-72,15%

Na rubrica transferências correntes foram efetuados pagamentos no valor de 273.310,40 €, o que representa um grau de execução de 27,85%.

Face ao período anterior, os pagamentos tiveram um decréscimo de 97,5 mil euros.

Despesa	1º Semestre 2018	1º Semestre 2019	1º Semestre 2020	Varição 20/19
Sociedades e sociedades não financeiras	0,00	100 000,00	50 000,00	-0,50
Administração local	53 600,00	39 000,00	64 000,00	0,64
Instituições sem fins lucrativos	134 070,62	230 597,56	134 939,57	-0,41
Famílias	19 880,20	1 254,44	24 370,83	18,43
Total	207 550,82	370 852,00	273 310,40	-0,26



[Handwritten signatures and initials]



MUNICÍPIO DA NAZARÉ

RELATÓRIO E CONTAS – 1º SEMESTRE 2020

Subsídios

Consideram-se “Subsídios” os fluxos financeiros não reembolsáveis das autarquias locais para as empresas públicas municipais e intermunicipais com o objetivo de influenciar níveis de produção, preços ou remunerações dos fatores de produção.

O município, efetuou transferências para a empresa municipal no valor de 312.503,02 €, o que representa um grau de execução de 50%.

Despesa 1º Semestre 2020		Grau de execução		Desvios
Dotação	Realizado	Realiz.-orçament.	%	
625 003,00	312 499,98	-312 503,02	50,00%	-50,00%

Comparativamente com o período homólogo, regista um decréscimo no valor de 125 mil euros.

Despesa	1º Semestre 2018	1º Semestre 2019	1º Semestre 2020	Varição 20/19
Empresas públicas municipais e intermunicipais	381 100,00	437 836,52	312 499,98	-0,29
Total	381 100,00	437 836,52	312 499,98	-0,29

Outras despesas correntes

Despesa 1º Semestre 2020		Grau de execução		Desvios
Dotação	Realizado	Realiz.-orçament.	%	
477 001,00	217 006,94	-259 994,06	45,49%	-54,51%

A rubrica de outras despesas correntes apresenta o valor pago de 217.006,94 € e essencialmente refere-se a reembolsos emitidos por cobrança de receita, custas processuais, transferências para as freguesias por cobrança de receita, pagamento de quotizações de diversas entidades e outros.



MUNICIPIO DA NAZARÉ
RELATÓRIO E CONTAS – 1º SEMESTRE 2020

2.1.2.2 Despesas de capital

Esta área da despesa foi dotada com 7.234.622,00 €.

No decurso do 1.º semestre foram feitos pagamentos no valor de 1.609.351,99 €, o que representa um grau de execução de 22,25%.

30/06/2020					
Cl	Designação	Dotação	Compromisso	Pago	Divida
07	Aquisição de bens de capital	6 884 594,00	4 287 104,52	1 451 456,54	2 835 647,98
08	Transferências de capital	128 355,00	115 940,59	39 246,02	76 694,57
09	Ativos financeiros	20 670,00	20 669,50	20 669,50	0,00
10	Passivos financeiros	201 003,00	97 979,93	97 979,93	0,00
11	Outras despesas de capital	0,00	0,00	0,00	0,00
Total de despesas de capital		7 234 622,00	4 521 694,54	1 609 351,99	2 912 342,55

Vejamos o comportamento das principais componentes:

Handwritten signatures and initials, including a large signature at the top, followed by 'USA', 'Pina', and 'AM' at the bottom.



MUNICIPIO DA NAZARÉ
RELATÓRIO E CONTAS – 1º SEMESTRE 2020

Aquisição de bens de capital

Este mapa representa a tradução orçamental dos projetos previstos no PPI.

Designação	Dotação	Compromisso	Pago	Dívida	Exe- cução	Peso no total de pagamentos
Escolas	1 925 880,00	1 868 207,68	205 990,47	1 662 217,21	10,7%	14,2%
Outros investimentos	642 389,00	368 590,24	149 016,66	219 573,58	23,2%	10,3%
Equipamento básico - Outro	262 497,00	176 991,35	93 051,99	83 939,36	35,4%	6,4%
Viadutos, Arruamentos e Obras Complementares	487 722,00	82 855,23	49 246,33	33 608,90	10,1%	3,4%
Construções diversas - Outros	328 001,00	44 441,30	34 509,26	9 932,04	10,5%	2,4%
Parques e Jardins	141 290,00	119 460,36	22 652,77	96 807,59	16,0%	1,6%
Instalações desportivas e recreativas	102 004,00	21 314,67	21 314,67	0,00	20,9%	1,5%
Software Informático	29 000,00	7 533,75	7 533,75	0,00	26,0%	0,5%
Outros edifícios	56 497,00	7 380,00	7 380,00	0,00	13,1%	0,5%
Equipamento administrativo	115 301,00	73 548,25	2 326,60	71 221,65	2,0%	0,2%
Equipamento de informática	32 000,00	18 995,43	1 201,18	17 794,25	3,8%	0,1%
Habitações - Reparação e Beneficiação	27 002,00	386,08	386,08	0,00	1,4%	0,0%
Terrenos	180 000,00	0,00	0,00	0,00	0,0%	0,0%
Habitações - Construção	15 000,00	0,00	0,00	0,00	0,0%	0,0%
Instalações de serviços	10 000,00	0,00	0,00	0,00	0,0%	0,0%
Mercados e Instalação de Fiscalização Sanitária	71 291,00	71 290,80	0,00	71 290,80	0,0%	0,0%
Sistemas de Drenagem de Águas Residuais	15 000,00	0,00	0,00	0,00	0,0%	0,0%
Iluminação Pública	27 557,00	12 555,09	0,00	12 555,09	0,0%	0,0%
Sinalização e trânsito	16 000,00	0,00	0,00	0,00	0,0%	0,0%
Material de transporte - Outro	29 001,00	28 857,76	0,00	28 857,76	0,0%	0,0%
Investimentos Incorpóreos	1,00	0,00	0,00	0,00	0,0%	0,0%
Total "Investimentos"	4 513 433,00	2 902 407,99	594 609,76	2 307 798,23	13,2%	41,0%
Edifícios	35 000,00	33 600,00	16 753,26	16 846,74	47,9%	1,2%
Total "Investimentos - locação financeira"	35 000,00	33 600,00	16 753,26	16 846,74	47,9%	1,2%
Outros edifícios	1 330 457,00	880 421,47	648 148,11	232 273,36	48,7%	44,7%
Viadutos, arruamentos e obras complementares	865 694,00	423 886,66	191 945,41	231 941,25	22,2%	13,2%
Instalações Desportivas e Recreativas	50 001,00	46 788,40	0,00	46 788,40	0,0%	0,0%
Outras	90 005,00	0,00	0,00	0,00	0,0%	0,0%
Bens de Património Histórico, Artístico e Cultural	4,00	0,00	0,00	0,00	0,0%	0,0%
Total "Bens de domínio público"	2 336 161,00	1 351 096,53	840 093,52	511 003,01	36,0%	57,9%
Total de "Aquisição de bens de capital"	6 884 594,00	4 287 104,52	1 451 456,54	2 835 647,98	21,1%	100,0%

62,27%

33,86%

O município dotou o seu PPI com o valor de 6.884.594,00 €, tendo comprometido 62,27% dessa verba. Os pagamentos no valor de 1.451.456,54 €, representaram 33,86% dos compromissos.

No que se refere ao destino das verbas de investimentos, verificamos que 30,9% foram canalizados para as rubricas: escolas, outros investimentos e equipamento básico.

[Handwritten signatures and initials]



MUNICÍPIO DA NAZARÉ
RELATÓRIO E CONTAS – 1º SEMESTRE 2020

Transferências de capital

As transferências que se integram neste agrupamento económico revestem-se de características idênticas às já apontadas para as transferências correntes com a diferença de, aqui, se destinarem a financiar despesas de capital das unidades receptoras.

Designação	Dotação	Compromisso	Pago	Dívida
Administração local - Freguesias	32 001,00	32 000,00	19 000,00	13 000,00
Serviços autónomos da administração local	1,00	0,00	0,00	0,00
Outros	1,00	0,00	0,00	0,00
Instituições sem fins lucrativos	96 352,00	83 940,59	20 246,02	63 694,57
Total de "Transferências de capital"	129 355,00	115 940,59	39 246,02	76 694,57

Para as três freguesias foram efetuadas transferências de capital no âmbito da delegação de competências, no valor de 19.000,00 €.

No âmbito do regulamento de apoio ao associativismo na sua vertente de investimento, para a Biblioteca Instrução e Recreio foi transferido o valor de 12.933,52 € e para a Associação Externato D. Fuas Roupinho o valor de 5.312,50 €.



MUNICIPIO DA NAZARÉ
RELATÓRIO E CONTAS – 1º SEMESTRE 2020

Ativos financeiros

Designação	Dotação	Compromisso	Pago	Dívida
Unidades de participação				
Sociedades e quase sociedades não financeiras- Públicas	20 670,00	20 669,50	29 669,50	0,00
Total	20 670,00	20 669,50	29 669,50	0,00

Referem-se às unidades de participação no FAM, em cumprimento da legislação aplicável, designadamente o art.º 17.º da Lei n.º 53/2014 de 25 de agosto.

Foi paga a última prestação (junho) no valor de 20.669,50 €.

Passivos financeiros

Este agrupamento económico compreende as operações financeiras, englobando as de tesouraria e as de médio e longo prazo, que envolvam pagamentos decorrentes da amortização de empréstimos.

No 1.º semestre de 2020 foram liquidados empréstimos de médio e longo prazo no valor de 97.979,93 €, conforme mapa seguinte:

Designação	Dotação	Compromisso	Pago	Dívida
Empréstimos a curto prazo	1,00	0,00	0,00	0,00
Empréstimos a médio e longo prazo	196 002,00	97 979,93	97 979,93	0,00
Outros passivos financeiros	5 000,00	0,00	0,00	0,00
Total	201 003,00	97 979,93	97 979,93	0,00

29

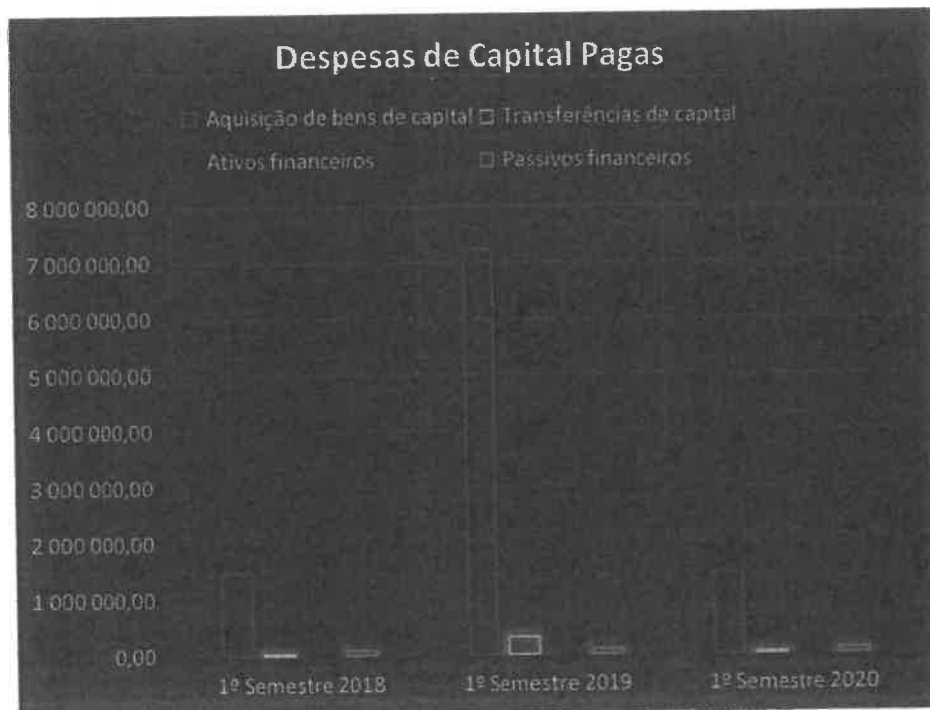


MUNICÍPIO DA NAZARÉ

RELATÓRIO E CONTAS – 1º SEMESTRE 2020

Em termos de evolução das despesas de capital pagas, temos:

Despesa Paga	1º Semestre 2018	1º Semestre 2019	1º Semestre 2020
Aquisição de bens de capital	1 496 642,77	7 223 149,11	1 451 456,54
Transferências de capital	28 900,00	320 000,00	39 246,02
Ativos financeiros	31 004,25	20 669,50	20 669,50
Passivos financeiros	97 849,87	97 896,28	97 979,93
Total	1 654 396,89	7 661 714,89	1 609 351,99



No âmbito das despesas de capital no 1.º semestre de 2020, verifica-se que a rubrica que assume maior relevância são as despesas com aquisição de bens de capital.

Neste capítulo constata-se que houve uma diminuição de 5,77 milhões de euros, pelo mesmo motivo do desembolso do empréstimo do FAM que permitiu liquidar grande parte da dívida de fornecedores de investimento.

Nas transferências de capital, a redução da despesa paga no valor de 281 mil euros face ao período homólogo, justifica-se pelo motivo referido acima.

As despesas com ativos e passivos financeiros mantêm-se praticamente iguais face ao mesmo período do ano anterior.



MUNICÍPIO DA NAZARÉ
RELATÓRIO E CONTAS – 1º SEMESTRE 2020

2.1.3 Equilíbrio Orçamental

De acordo com o art.º 40º da Lei n.º 73/2013, de 3 de setembro, os orçamentos das entidades do setor local preveem as receitas necessárias para cobrir todas as despesas, sendo que, a receita corrente bruta cobrada, deve ser pelo menos igual à despesa corrente acrescida das amortizações médias de empréstimos de médio e longo prazo.

No quadro seguinte é indicado o resultado orçamental do 1.º semestre de 2020:

Designação	Previsão / Dotação corrigida	Realizado 1º Semestre 2020	Desvio orçamental	
			Valor	%
Receitas				
Correntes	13 212 670,00	6 010 747,28	-7 201 922,72	-54,51%
Capital	7 615 666,00	1 089 672,42	-6 525 993,58	-85,69%
Total Receitas correntes + capital	20 828 336,00	7 100 419,70	-13 727 916,30	-65,91%
Outras receitas	1,00	0,00	-1,00	-100,00%
Total de receitas	20 828 337,00	7 100 419,70	-13 727 917,30	-65,91%
Despesas				
Correntes	12 824 170,00	4 878 113,98	-7 946 056,02	-61,96%
Capital	7 234 622,00	1 609 351,99	-5 625 270,01	-77,75%
Total de despesas	20 058 792,00	6 487 465,97	-13 571 326,03	-67,66%

Receita corrente	6 010 747,28
Despesa Corrente	4 878 113,98
Amortização Média Semestral	636 246,82
Diferença	496 386,48

Como se pode verificar, o Município da Nazaré cumpriu no 1.º semestre de 2020, a regra do equilíbrio orçamental.

Com efeito, as receitas correntes brutas cobradas foram superiores, em 496.386,48 €, à soma das despesas correntes pagas com a amortização média semestral dos empréstimos de MLP.



MUNICIPIO DA NAZARÉ
RELATÓRIO E CONTAS – 1º SEMESTRE 2020

2.2. Análise económico-financeira

Processo de transição para SNC-AP

Antes do início da análise económico-financeira propriamente dita, há que ter em conta algumas considerações:

- este é o primeiro ano que o município apresenta contas em SNC-AP;
- os saldos apresentados referentes a 2019 foram reclassificados para o normativo SNC-AP;
- o processo de transição para SNC-AP ainda não está concluído, pois existem situações que carecem de esclarecimentos por parte da Comissão de Normalização Contabilística e é expectável que tenham desenvolvimentos no 2.º semestre de 2020;
- no que respeita à demonstração de resultados, os valores referentes a 2019 não são integralmente comparáveis com os de 2020, uma vez que em 2019 o município não apresentou contas semestrais.

No âmbito do SNC-AP, os objetivos do relato financeiro das entidades públicas passam, sobretudo, por proporcionar informação útil aos seus para a tomada de decisões. As demonstrações financeiras foram preparadas de acordo com a estrutura concetual e as normas de contabilidade pública do sistema de normalização contabilística para as administrações públicas (SNC-AP).

De seguida iremos analisar o balanço e a demonstração de resultados.

Handwritten signature and stamp, including the number 32 and the initials AM.



MUNICÍPIO DA NAZARÉ
RELATÓRIO E CONTAS – 1.º SEMESTRE 2020

2.2.1. Análise do balanço

2.2.1.1. Ativo

No final do 1.º semestre de 2020, o ativo do município ascendeu a 54.088.149,36 €, o que significa um aumento de 1.049.220,82 € em relação a 31/12/2019 (1,98%). De seguida faz-se uma breve análise às variações da estrutura do ativo.

ATIVO	30/06/2020	2019	Var. 20/19	Var. %
Ativos fixos tangíveis	46 447 217,17	46 106 845,61	340 371,56	0,74%
Propriedades de investimento	904 601,76	915 952,53	-11 350,77	-1,24%
Ativos intangíveis	447 193,73	349 725,24	97 468,49	27,87%
Participações financeiras	840 556,00	857 338,42	-16 782,42	-1,96%
Outros ativos financeiros	0,00	0,00	0,00	0,00
Ativo não corrente	48 639 568,66	48 229 861,80	409 706,86	0,85%
Inventários	108 042,29	93 809,07	14 233,22	15,17%
Devedores por transf. e subsídios não reembolsáveis	168 520,19	168 520,19	0,00	0,00%
Clientes, contribuintes e utentes	135 483,48	91 319,11	44 164,37	48,36%
Outras contas a receber	823 630,08	831 604,81	-7 974,73	100,00%
Diferimentos	15 155,07	30 310,13	-15 155,06	100,00%
Caixa e depósitos	4 197 749,59	3 593 503,43	604 246,16	16,81%
Ativo corrente	5 448 580,70	4 809 066,74	639 513,96	13,30%
Ativo Total	54 088 149,36	53 038 928,54	1 049 220,82	1,98%

Ativo não corrente

O ativo não corrente, reparte-se por ativos fixos tangíveis (móveis, imóveis e veículos), ativos intangíveis (projetos, software), propriedades de investimento e participações financeiras.

No final do 1.º semestre de 2020, o ativo não corrente do município era de 48.639.568,66 €. Os ativos fixos tangíveis representam 86% do total do ativo e registaram um aumento de 340,3 mil euros. Este acréscimo deve-se sobretudo a obras efetuadas, nomeadamente o Centro Escolar de Famalicão e o Centro de Saúde da Nazaré, mantendo-se uma política de investimento público.

Ativo corrente

De salientar o aumento do saldo de caixa e depósitos, que possibilitou o pagamento de faturas já depois do semestre, o que se reflete também no lado do passivo, com a diminuição da dívida.

Os valores em caixa e depósitos eram de:

Caixa – 16.239,08 €

Depósitos – 887.076,07 €



MUNICÍPIO DA NAZARÉ
RELATÓRIO E CONTAS – 1º SEMESTRE 2020

Ainda nesta rubrica, consta o valor de 3.294.434,44 € relativo a valores a regularizar, que dizem respeito a divergências apuradas de anos anteriores nos saldos de caixa e depósitos, conforme quadro seguinte.

Conta	30/06/2020		2019	
Caixa		187 157,78		197 676,65
Caixa	16 239,08		23 769,95	
Caixa - valores a regularizar	170 918,70		173 906,70	
Depósitos à ordem		4 010 591,81		3 395 826,78
Depósitos bancários à ordem	887 076,07		270 710,60	
Depósitos bancários à ordem - valores a regularizar	3 123 515,74		3 125 116,18	
Total de caixa e depósitos		4 197 749,59		3 593 503,43

Nos devedores por transferências e subsídios não reembolsáveis consta o valor que diz respeito a valores a receber por parte da Agência para o Desenvolvimento e Coesão relativo a comparticipação financeira a receber referente ao terreno da ALE.

No que respeita aos clientes, contribuintes e utentes, verificou-se um acréscimo de 44 mil euros, nomeadamente ao nível dos processos de contraordenação, refeições escolares e publicidade e ocupação da via pública.

Já nas outras contas a receber, elas ascendem a 823.630,08€. Nesta rubrica consta o valor dos rendimentos a reconhecer no próprio exercício cuja receita só venha a ser obtida em exercícios futuros, neste caso os rendimentos que respeitam ao 1.º semestre de 2020 e que serão recebidos no 2.º semestre de 2020.

Foi identificado o valor de 460.540,03 € referente a rendimentos desta natureza, cuja cobrança só será efetuada no 2.º semestre de 2020.

Ainda nesta rubrica, consta o valor de 363.090,05 € relativo a valores a regularizar, que dizem respeito a divergências apuradas de anos anteriores nos saldos de financiamentos bancários.



MUNICÍPIO DA NAZARÉ

RELATÓRIO E CONTAS – 1º SEMESTRE 2020

2.2.1.2. Património líquido

PATRIMÓNIO LÍQUIDO	30/06/2020	2019	Var. 20/19	Var. %
Património / Capital	12 811 254,78	12 811 254,78	0,00	0,00%
Reservas	307 676,23	307 676,23	0,00	0,00%
Resultados transitados	-9 501 810,15	-9 770 815,75	269 005,60	-2,75%
Outras variações no património líquido	12 908 478,54	12 445 047,65	463 430,89	3,72%
Resultado líquido do período	291 831,99	-181 396,40	473 228,39	-260,88%
Património Líquido Total	16 817 431,39	15 611 766,51	1 205 664,88	7,72%

O património líquido da autarquia apresenta a 30 de junho de 2020, o valor de 16.817.431,39 €. Refletindo um aumento de 1,2 milhões de euros face ao final de 2019.

As rubricas que compõem o património líquido que mais contribuíram para esta variação foram as outras variações no património líquido (463 mil euros) e o resultado líquido do período (473 mil euros), em virtude da especialização dos subsídios ao investimento do semestre, bem como dos recebimentos de transferências de capital do Estado.

2.2.1.3. Passivo

Em relação ao passivo, o Município da Nazaré apresentou a 30 de junho de 2020 um valor de 37.270.717,97 €, verificando-se uma redução de 156 mil euros em relação ao final de 2019. O passivo não corrente representa 90% do total e o passivo corrente 10%. Seguidamente pode verificar-se a estrutura e a evolução das suas rubricas.

PASSIVO	30/06/2020	2019	Var. 20/19	Var. %
Provisões	3 389 050,61	3 345 088,14	43 962,47	1,31%
Financiamentos obtidos	29 376 023,58	29 879 567,80	-503 544,22	-1,69%
Outras contas a pagar	793 442,94	773 489,25	19 953,69	2,58%
Passivo não corrente	33 558 517,13	33 998 145,19	-439 628,06	-1,29%
Fornecedores	1 054 826,67	1 135 933,16	-81 106,49	-7,14%
Estado e outros entes públicos	206 488,34	63 981,27	142 507,07	222,73%
Financiamentos obtidos	620 999,58	232 188,55	388 811,03	100,00%
Fornecedores de investimentos	873 260,94	1 012 022,85	-138 761,91	100,00%
Outras contas a pagar	956 625,31	984 891,01	-28 265,70	-2,87%
Passivo corrente	3 712 200,84	3 429 016,84	283 184,00	8,26%
Passivo Total	37 270 717,97	37 427 162,03	-156 444,06	-0,42%

Handwritten signatures and initials, including a large signature at the top, a signature in the middle, and the initials 'AN' at the bottom.



MUNICIPIO DA NAZARÉ
RELATÓRIO E CONTAS – 1º SEMESTRE 2020

Passivo não corrente

As provisões registaram um acréscimo de 43,9 mil euros, fruto do lançamento de provisão para fazer face ao resultado negativo que a empresa municipal Nazaré Qualifica apresentou a 30 de junho de 2020.

Os financiamentos obtidos de médio e longo prazo apresentam uma redução de 503 mil euros, que decorre das amortizações dos financiamentos contratados.

Nas outras contas a pagar constam as cauções e garantias recebidas de terceiros e sofreram um ligeiro aumento.

Passivo corrente

O passivo corrente regista um aumento de 8,26%, essencialmente, devido ao acréscimo dos financiamentos obtidos de curto prazo, pois já contabiliza a primeira amortização do financiamento do FAM a realizar no 1.º semestre de 2021, e ao aumento do valor a pagar ao Estado, uma vez que os valores de junho contemplam o subsídio de férias.

As rubricas de fornecedores, fornecedores de investimento e outras contas a pagar, registaram todas diminuições, respetivamente 81 mil euros, 138 mil euros e 28 mil euros. Foi utilizado excedente de tesouraria que permitiu pagar dívida em atraso.

Na rubrica de outras contas a pagar contabilizam-se os valores de credores por acréscimos de gastos e valores de outros credores. Os outros credores por acréscimos de gastos serve de contrapartida aos gastos a reconhecer no próprio período, ainda que não tenham documentação vinculativa e cuja despesa só venha a ocorrer em períodos posteriores. Fazem parte desta conta as rubricas de remunerações a liquidar e outros acréscimos de gastos. Em 2021, aquando do respetivo processamento, estas rubricas serão saldadas. O total desta conta apresenta um valor de 818.568,23 €.



MUNICIPIO DA NAZARÉ
RELATÓRIO E CONTAS – 1º SEMESTRE 2020

2.2.2. Análise da demonstração de resultados por natureza

O 1.º semestre de 2020 saldou-se por um resultado líquido positivo de 291.831,99 €.

DESCRIÇÃO	VALOR	%
RENDIMENTOS		
Impostos, contribuições e taxas	3 385 870,16	54,39%
Vendas	60 426,30	0,97%
Prestações de serviços e concessões	41 406,20	0,67%
Transferências e subsídios correntes obtidos	2 162 755,44	34,74%
Rendimentos/Gastos imputados de entidades	0,00	0,00%
Outros rendimentos	567 187,13	9,11%
Juros e rendimentos similares obtidos	7 948,57	0,13%
Total de rendimentos	6 225 593,80	100,00%
GASTOS		
Custo das mercadorias vendidas e das matérias consumidas	-46 608,49	-0,75%
Fornecimentos e serviços externos	-1 361 825,25	-21,87%
Gastos com pessoal	-2 269 085,85	-36,45%
Transferências e subsídios concedidos	-584 722,31	-9,39%
Prestações sociais	-741,40	-0,01%
Gastos imputados de entidades	-16 782,42	-0,27%
Provisões (aumentos/reduções)	-43 962,47	-0,71%
Outros gastos	-460 044,78	-7,39%
Gastos/reversões de depreciação e amortização	-879 464,86	-14,13%
Juros e gastos similares suportados	-270 523,98	-4,35%
Total de gastos	-5 933 761,81	-95,31%
Resultado líquido do período	291 831,99	4,69%

Os rendimentos totalizaram 6.225.593,80 €, e por sua vez, os gastos fixaram-se em 5.933.761,81 €, ou seja, 4,69% abaixo dos rendimentos.

Verifica-se que a atividade financeira do município se sustentou em duas importantes áreas: “Impostos, contribuições e taxas” e “Transferências e subsídios correntes obtidos” que no seu conjunto foram responsáveis por 89,13% dos rendimentos.

Para além destas, existiram outros rendimentos de 567.187,13 €, na sua maior parte resultantes da especialização dos subsídios ao investimento, das rendas de edifícios, da renda de concessão da EDP e de compensações ao município em processos de edificação urbana.

Nos gastos, a distribuição é relativamente equilibrada, sendo, no entanto, de referir o peso estrutural das rubricas:

- Gastos com o pessoal, com 36,45%
- Fornecimentos e serviços externos, com 21,87%
- Gastos/reversões de depreciação e amortização, com 14,13%
- Transferências e subsídios concedidos, com 9,39%



MUNICIPIO DA NAZARÉ

RELATÓRIO E CONTAS – 1.º SEMESTRE 2020

O serviço da dívida assume algum impacto, tendo a componente de encargos (juros e outros encargos) registado um peso de 4,35% sobre o volume de rendimentos.

2.2.2.1. Rendimentos

Efetuada uma análise aos rendimentos do 1.º semestre de 2020 e respetiva evolução, podemos concluir que houve um aumento de 723 mil euros face ao 1.º semestre de 2019.

RENDIMENTOS	30/06/2020	30/06/2019	Var. 20/19	Var. %
Impostos, contribuições e taxas	3 385 870,16	2 995 868,25	390 001,91	13,02%
Impostos diretos	2 194 294,22	2 131 137,63	63 156,59	2,96%
Derrama	7 352,21	13 184,02	-5 831,81	-44,23%
IMI	1 975 335,43	1 939 611,46	35 723,97	1,84%
IUC	202 430,05	178 342,15	24 087,90	13,51%
Outros	9 176,53	0,00	9 176,53	100,00%
Impostos indiretos	1 072 657,72	762 747,67	309 910,05	40,63%
Loteamentos e obras	184 003,69	93 828,68	90 175,01	96,11%
Ocupação de via pública	67 360,53	130 192,71	-62 832,18	-48,26%
Publicidade	1 157,19	0,00	1 157,19	100,00%
TMDP	2 777,99	2 941,71	-163,72	-5,57%
IMT	816 860,32	535 475,42	281 384,90	52,55%
Outros	498,00	309,15	188,85	61,09%
Taxas, multas e outras penalidades	118 918,22	101 982,95	16 935,27	16,61%
Taxas específicas das autarquias	79 895,86	101 982,95	-22 087,09	-21,66%
Multas e outras penalidades	39 022,36	0,00	39 022,36	100,00%
Vendas	60 426,30	66 303,64	-5 877,34	-8,86%
Prestações de serviços e concessões	41 406,20	81 722,01	-40 315,81	-49,33%
Transferências e subsídios obtidos	2 162 755,44	1 836 891,96	325 863,48	17,74%
Rendimentos imputados de entidades	0,00	22 262,36	-22 262,36	-100,00%
Outros rendimentos	567 187,13	498 759,20	68 427,93	13,72%
Juros, dividendos e outros rendimentos similares	7 948,57	3,63	7 944,94	100,00%
Total	6 225 593,80	5 501 811,05	723 782,75	13,16%

Os **impostos, contribuições e taxas** compreendem os impostos diretos (35,25%), os impostos indiretos (17,23%) e taxas, multas e outras penalidades (1,91%).

No que respeita aos impostos diretos, o aumento situou-se nos 2,96% (+63 mil euros) e resulta dos ligeiros aumentos das cobranças do imposto municipal sobre imóveis (IMI) e do imposto único de circulação (IUC).

Os impostos indiretos registaram um aumento de 40,63% (+309 mil euros), resultado essencialmente do acréscimo da cobrança do imposto municipal sobre transmissões onerosas de imóveis (IMT) e do acréscimo de taxas de loteamento e obras.



MUNICÍPIO DA NAZARÉ

RELATÓRIO E CONTAS – 1º SEMESTRE 2020

A rubrica de **taxas, multas e outras penalidades** teve um aumento de 16,61% (+16 mil euros), muito devido aos processos de contraordenação que foram efetuados.

A rubrica de **vendas** apresenta um ligeiro decréscimo de 8,86% (-5 mil euros), resultado de não haver faturação de refeições escolares no 2.º trimestre do ano devido à pandemia COVID-19.

Na rubrica de **prestação de serviços** registou-se uma diminuição de 49,33% (-40 mil euros). Esta situação está diretamente relacionada com o período que ainda estamos a atravessar de pandemia, tendo o município fechado diversos equipamentos desportivos, gerando uma cobrança menor de receita neste tipo de serviços e no âmbito do pacote de medidas que implementou para minimizar os efeitos negativos da pandemia COVID-19 nos municípios e empresas locais, tendo reduzindo ou isentando o pagamento de estacionamento e parques de estacionamento durante largo período de tempo no semestre.

A rubrica de **transferências e subsídios obtidos** regista um incremento de 17,74% (+325 mil euros), que resulta da transferência proveniente do OE como participação dos municípios na receita do IVA (alínea d) do art. 25.º e art. 26.º-A da Lei n.º 73/2013, de 3 de setembro, na redação dada pela Lei n.º 51/2018, de 16 de agosto) e das transferências do IGEFE por conta da transferência de competências na área da educação, operada pela Lei n.º 50/2018, de 16 de agosto.

A rubrica de **outros rendimentos** apresenta um aumento de 13,72% (+68 mil euros). Este aumento está relacionado com a receita respeitante a compensações ao município em processos de edificação urbana.



MUNICÍPIO DA NAZARÉ

RELATÓRIO E CONTAS – 1º SEMESTRE 2020

2.2.2.2. Gastos

No que diz respeito aos gastos a 30/06/2020, verifica-se um ligeiro decréscimo de 25.951,08 € face ao período homólogo.

Esta variação de 0,44% resulta de um conjunto de comportamentos díspares nas várias rubricas. Em termos absolutos, as rubricas que se evidenciaram foram, no que a aumentos diz respeito, a rubrica de “outros gastos e perdas” com 227 mil euros e a rubrica de “gastos com o pessoal” com 164 mil euros; em sentido inverso, verificaram-se reduções na rubrica de “fornecimentos e serviços externos” com 199 mil euros e na rubrica “transferências e subsídios concedidos” com 191 mil euros.

GASTOS	30/06/2020	30/06/2019	Var. 20/19	Var. %
CMVMC	46 608,49	66 369,43	-19 760,94	-29,77%
Fornecimentos e serviços externos	1 361 825,25	1 561 079,67	-199 254,42	-12,76%
Gastos com o pessoal	2 269 085,85	2 104 415,95	164 669,90	7,82%
Transferências e subsídios concedidos	584 722,31	775 894,43	-191 172,12	-24,64%
Prestações Sociais	741,40	0,00	741,40	100,00%
Gastos imputados de entidades	16 782,42	0,00	16 782,42	100,00%
Provisões	43 962,47	0,00	43 962,47	100,00%
Outros gastos e perdas	460 044,78	232 119,56	227 925,22	98,19%
Gastos de depreciação e de amortização	879 464,86	874 013,21	5 451,65	0,62%
Juros e gastos similares suportados	270 523,98	345 820,64	-75 296,66	-21,77%
Total	5 933 761,81	5 959 712,89	-25 951,08	-0,44%

Analisando mais ao pormenor as principais rubricas, temos:

- Custo das mercadorias vendidas e matérias consumidas (- 19.760,94 €)

Esta rubrica contabiliza os materiais que passam pelo armazém municipal e que garantem o bom funcionamento dos serviços municipais. No 1.º semestre de 2020 verifica-se uma redução de 29,77%.

- Fornecimentos e serviços externos (- 199.254,42 €)

Esta rubrica regista despesas com aquisições de bens de consumo, que não sejam existências inventariáveis e serviços prestados por entidades externas. Teve um decréscimo de 12,76%.

Grande parte desta redução prende-se com a situação em que vivemos com a pandemia COVID-19. Os gastos com água, gás, refeições escolares, serviços inerentes a eventos culturais e desportivos, diminuíram todos, uma vez que o encerramento das escolas, das cantinas escolares, das piscinas dos centros escolares e da piscina municipal e a não realização de vários eventos, conduziram a tal decréscimo neste tipo de gastos.

Por outro lado, registou-se um aumento em outros fornecimentos e serviços associados a despesas com a COVID-19, nomeadamente ao nível de aquisição de máscaras sociais para



MUNICIPIO DA NAZARÉ
RELATÓRIO E CONTAS – 1º SEMESTRE 2020

oferta aos munícipes, todo o tipo de desinfetantes e álcool gel, placas informativas e sinalização diversa, vestuário adequado para reforço da segurança e higiene dos funcionários da autarquia, aquisição de bens alimentares para pessoas carenciadas e reforço nos prestadores de serviços para as escolas do concelho.

- Gastos com o pessoal (+ 164.669,90 €)

Compreendem as remunerações e respetivos encargos com os funcionários e executivo municipal. Este aumento em termos de gasto resulta da transferência de competências na área da educação, consubstanciada na Lei n.º 50/2018, de 16 de agosto, do descongelamento das progressões na carreira e do aumento do salário mínimo nacional.

- Transferências e subsídios concedidos e prestações sociais (- 191.172,12 €)

Refere-se aos apoios atribuídos a entidades diversas (coletividades, clubes, associações), bem como às freguesias, conforme contrato de delegação de competências nas Juntas de Freguesia, à empresa municipal, conforme protocolos de colaboração e contratos programa, e outros apoios, nomeadamente a instituições sem fins lucrativos como a Associação dos Bombeiros Voluntários da Nazaré e a Associação de Dadores Benévolos de Sangue do Concelho da Nazaré.

O decréscimo resulta de no 1.º semestre de 2020 não ter ocorrido o apoio financeiro relativo à realização dos torneios de futebol de praia, que só ocorreram já no 2.º semestre de 2020, à diminuição dos valores transferidos para a empresa municipal e à atualização dos valores inscritos nos Contratos Programa de Desenvolvimento Desportivo.

- Gastos imputados de entidades (+ 16.782,42 €)

Espelha nas contas do município, o resultado da Nazaré Qualifica, empresa municipal que o município detém a 100%. Regista um gasto imputado da empresa municipal de 16 mil euros, que resulta da Nazaré Qualifica ter apresentado um resultado líquido negativo no final do 1.º semestre de 2020.

- Provisões (+ 43.962,47 €)

O valor das provisões do exercício aumentou, uma vez que, no âmbito do método de equivalência patrimonial realizado com a participação financeira do município na empresa municipal, e para fazer face ao valor negativo do capital próprio apresentado pela mesma no final do semestre, houve a necessidade de constituir uma provisão desse valor (43.962,47 €).

- Outros gastos e perdas (+ 227.925,22 €)

Este aumento incide sobretudo na rubrica de correções relativas a períodos anteriores, com o registo de faturas que só chegaram aos serviços após fecho de contas.



MUNICIPIO DA NAZARÉ
RELATÓRIO E CONTAS – 1.º SEMESTRE 2020

- Gastos de depreciação e de amortização (+ 5.451,65 €)

Diz respeito às amortizações sobre os investimentos registados nas contas da classe 4 do plano de contas: 42 – propriedades de investimento; 43 – ativos fixos tangíveis e 44 – ativos intangíveis.

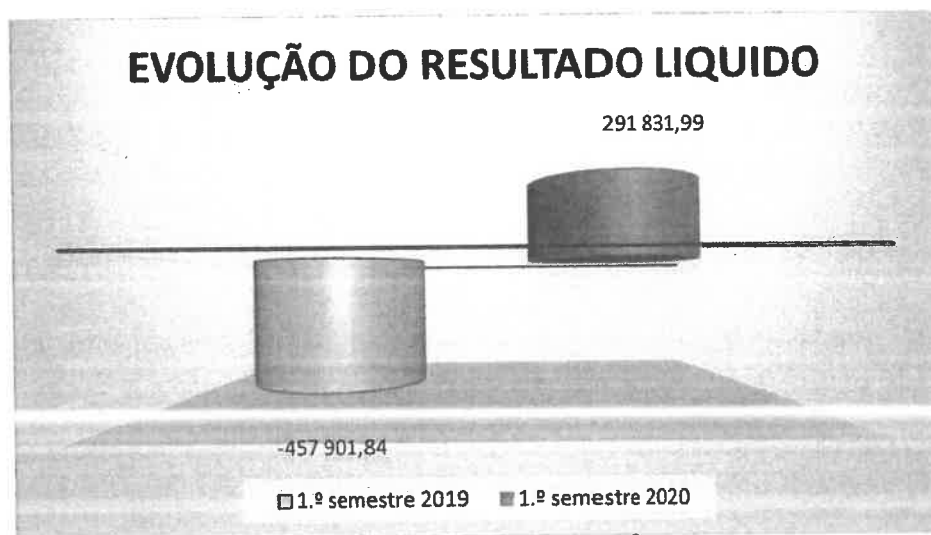
Estes gastos apresentam uma variação residual.

- Juros e gastos similares suportados (- 75.296,66 €)

Este decréscimo deve-se ao menor valor de juros de mora que o município teve que suportar neste semestre.

2.2.2.3. Resultado líquido do exercício

O resultado líquido no final do 1.º semestre ascendeu ao valor de 291.831,99 €. Quando comparado com o período homólogo, constata-se um aumento de 749.733,83 €. Os rendimentos registaram um valor de 6.225.593,80 €, ficando acima do registado no 1.º semestre de 2019 (+ 723.782,75 €). Os gastos registaram um valor de 5.933.761.81 €, ficando abaixo do registado no 1.º semestre de 2019 (- 25.951,08 €).





MUNICÍPIO DA NAZARÉ
RELATÓRIO E CONTAS – 1º SEMESTRE 2020

2.2.3. Indicadores económico-financeiros

Os rácios indicam a relação entre as contas das demonstrações financeiras e permitem quantificar e comparar dados no horizonte temporal.

Eis os principais indicadores:

Indicador	Rácio	2019	30/06/2020
Rendimento do Património Líquido	Resultado Líquido/Património Líquido	-0,01	0,02
Liquidez Geral	Ativo Corrente/Passivo Corrente	1,40	1,47
Liquidez Reduzida	{Ativo Corrente-Inventários}/Passivo Corrente	1,38	1,44
Liquidez Imediata	Disponibilidades/Passivo Corrente	1,05	1,13
Autonomia financeira	Património Líquido/Ativo	9,16%	9,96%
Solvabilidade	Património Líquido/Passivo	0,42	0,45

Podemos observar que, a 30 de junho de 2020, verifica-se uma oscilação positiva nos indicadores apresentados, com destaque para o rácio da solvabilidade que apresenta uma evolução positiva, dando assim, indicações que a reestruturação financeira implementada está a gerar sustentabilidade.

O rácio de autonomia financeira também melhorou ligeiramente, revelando uma maior independência face a capitais alheios, e de uma forma geral, uma melhoria da situação económica e financeira do Município.

No 1.º semestre de 2020 nota-se ainda, uma subida nos indicadores de liquidez, indicando assim, que a capacidade do município em liquidar os seus compromissos imediatos melhorou neste período.



MUNICIPIO DA NAZARÉ
RELATÓRIO E CONTAS – 1º SEMESTRE 2020

2.2.4. Endividamento municipal

2.2.4.1. Estrutura da dívida

RUBRICAS	30/06/2020	%
A MÉDIO E LONGO PRAZOS		
Financiamentos obtidos	29 376 023,58	88,85%
Outras contas a pagar	793 442,94	2,40%
Total de débitos médio e longo prazo	30 169 466,52	91,25%
A CURTO PRAZO		
Fornecedores:		
Fornecedores c/c	1 054 826,67	3,19%
Financiamentos obtidos	620 999,58	1,88%
Fornecedores de investimentos	873 260,94	2,64%
total "fornecedores"	2 549 087,19	7,71%
Outros:		
Estado e outros entes públicos	206 488,34	0,62%
Outras contas a pagar	138 477,61	0,42%
total "outros"	344 965,95	1,04%
Total de débitos curto prazo	2 894 053,14	8,75%
DÍVIDA TOTAL	33 063 519,66	100,00%

A dívida de médio e longo prazo, composta por financiamentos obtidos (empréstimos) no valor de 29.376.023,58 €, dos quais 28.290.855,93 € relativos ao empréstimo do FAM e 1.085.167,65 € relativos a empréstimos a entidades bancárias e por outras contas a pagar (cauções recebidas de terceiros) no valor de 793.442,94 €. Esta rubrica representa 91,25% do total da dívida.

A curto prazo, a dívida era de 2.894.053,14 €, o que representa 8,75% do total, sendo:

- Fornecedores – 2.549.087,19 €
- Outros – 344.965,95 €

Decompondo a rubrica "Fornecedores":

Fornecedores:	Valor
Fornecedores c/c	983 619,17
Fornecedores - faturas em receção e conferência	71 207,50
Empréstimos bancários a CP	578 254,17
Loações financeiras a CP	42 745,41
Fornecedores de investimentos	873 260,94
Total	2 549 087,19



MUNICIPIO DA NAZARÉ
RELATÓRIO E CONTAS – 1º SEMESTRE 2020

Decompondo a rubrica "Outros":

Outros:	Valor
Estado e Outros Entes Públicos	206 488,34
Administração Local - SMN	6 343,81
Outros	4 624,83
Outros Credores	126 986,34
Operações Tesouraria	522,63
Total	344 965,95

Na rubrica **outros credores** estão incluídas outras entidades e dívidas:

- Claroeste
- Centro Social de Famalicão
- Biblioteca Instrução e Recreio
- Oeste Sustentável
- Comunidade Intermunicipal do Oeste
- Oceansptevents



MUNICÍPIO DA NAZARÉ

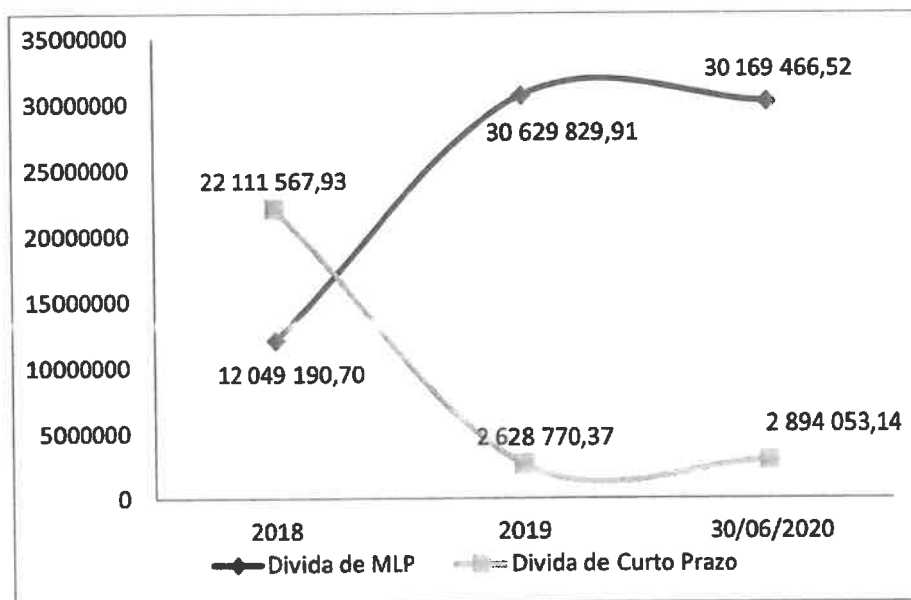
RELATÓRIO E CONTAS – 1º SEMESTRE 2020

2.2.4.2. Evolução da dívida

RUBRICAS	2018	2019	30/06/2020	VAR.20/19
A MÉDIO E LONGO PRAZOS				
Financiamentos obtidos	11 332 583,18	29 856 340,66	29 376 023,58	-1,61%
Outras contas a pagar	716 607,52	773 489,25	793 442,94	2,58%
Total de débitos médio e longo prazo	12 049 190,70	30 629 829,91	30 169 466,52	-1,50%
A CURTO PRAZO				
Fornecedores:				
Fornecedores c/c	13 885 582,13	1 135 933,16	1 054 826,67	-7,14%
Financiamentos obtidos	195 829,75	195 917,02	620 999,58	216,97%
Fornecedores de investimentos	4 043 076,80	1 071 521,52	873 260,94	-18,50%
total "fornecedores"	18 124 488,68	2 403 371,70	2 549 087,19	6,06%
Outros:				
Estado e outros entes públicos	127 508,35	63 981,27	206 488,34	222,73%
Outras contas a pagar	3 859 570,90	161 417,40	138 477,61	-14,21%
total "outros"	3 987 079,25	225 398,67	344 965,95	53,05%
Total de débitos curto prazo	22 111 567,93	2 628 770,37	2 894 053,14	10,09%
DÍVIDA TOTAL	34 160 758,63	33 258 600,28	33 063 519,66	-0,59%

Da análise do quadro acima pode-se concluir que houve uma redução da dívida em 0,59% relativamente ao final do ano de 2019.

Graficamente:



A estrutura da dívida do município sofreu uma profunda alteração ao longo dos últimos 3 anos, resultado da reestruturação da dívida no âmbito do FAM, assim como do esforço que o município tem vindo a realizar para atingir um maior equilíbrio financeiro e maior autonomia financeira.



MUNICÍPIO DA NAZARÉ
RELATÓRIO E CONTAS – 1º SEMESTRE 2020

2.2.4.3 Aferição do limite da dívida total

Com a publicação da Lei nº 72/2013 (LFL) os municípios passam a ter um limite à dívida total ao abrigo do art.º 52 da referida lei.

O artigo em questão refere o seguinte:

1 — A dívida total de operações orçamentais do município, incluindo a das entidades previstas no artigo 54.º, não pode ultrapassar, em 31 de dezembro de cada ano, 1,5 vezes a média da receita corrente líquida cobrada nos três exercícios anteriores.

2 — A dívida total de operações orçamentais do município engloba os empréstimos, tal como definidos no n.º 1 do artigo 49.º, os contratos de locação financeira e quaisquer outras formas de endividamento, por iniciativa dos municípios, junto de instituições financeiras, bem como todos os restantes débitos a terceiros decorrentes de operações orçamentais.

3 — Sempre que um município:

a) Não cumpra o limite previsto no n.º 1, deve reduzir, no exercício subsequente, pelo menos 10 % do montante em excesso, até que aquele limite seja cumprido, sem prejuízo do previsto na secção III;

b) Cumpra o limite previsto no n.º 1, só pode aumentar, em cada exercício, o valor correspondente a 20 % da margem disponível no início de cada um dos exercícios.

4 — Para efeito de responsabilidade financeira, o incumprimento da obrigação prevista no número anterior é equiparado à ultrapassagem do limite previsto no n.º 1, nos termos e para os efeitos da Lei de Organização e Processo do Tribunal de Contas, aprovada pela Lei n.º 98/97, de 26 de agosto.

A 30 de junho de 2020 a situação era a seguinte:

Limite	Dívida Total						
	Total da dívida a terceiros	Contribuição SM/AM/SEL/Ent.Part	Dívida Total	Dívida Total Excluindo Não Orçamentais	Montante em Excesso	Margem Absoluta	Margem Utilizável
(1)	(2)	(3)	(4)=(2)+(3)	(5)	(6)=(5)-(1), se (5)>(1)	(7)=(1)-(5), se (5)<(1)	(8)=(7)*20%
26 617 377	31-12-2019						
	33 258 600	594 641	33 853 241	32 998 315	6 380 938	0	0
	30-06-2020						
	33 063 520	548 593	33 612 113	32 811 755	6 194 378	0	0
	Variação da Dívida %						-0,57%
	Variação do Excesso da Dívida %						-2,92%
	Utilização da Margem Disponível						0

Non
Am



MUNICIPIO DA NAZARÉ
RELATÓRIO E CONTAS – 1º SEMESTRE 2020

3. COVID-19

Como é do conhecimento geral, este primeiro semestre de 2020 fica irremediavelmente marcado pela pandemia da COVID-19 que modificou a forma de viver por esse mundo fora e acarreta grandes constrangimentos socioeconómicos e consequentes impactos nas economias mundiais e locais de cada país.

O Município da Nazaré não foge à regra, e no intuito de minimizar os impactos negativos nos seus munícipes e na economia local, aprovou um pacote de medidas, que tiveram e terão efeitos nas contas municipais, nomeadamente ao nível da despesa, mas também na redução de receita.

No 1.º semestre de 2020, se ao nível da receita ainda não se nota uma redução significativa, já ao nível da despesa pode observar-se um aumento com alguma relevância, conforme se pode ver no quadro seguinte.

Despesas destinadas a medidas de combate aos efeitos da COVID-19 - 1.º Semestre 2020	Obrigações	Faturado	Despesa Paga
Aquisição de bens e serviços	188 720,73	120 862,41	43 959,82
Subsídios	50 000,00	0,00	0
Aquisição de bens de capital	14 063,70	7 625,91	4 355,16
Total	252 784,43	128 488,32	48 314,98

Handwritten signatures and initials, including a large signature at the top, the name 'NUNO' below it, and another signature below that. At the bottom right, there are initials 'AM' and the number '48'.



MUNICIPIO DA NAZARÉ
RELATÓRIO E CONTAS – 1º SEMESTRE 2020

Demonstrações Financeiras

[Handwritten signatures and initials]



MUNICIPIO DA NAZARÉ
RELATÓRIO E CONTAS – 1º SEMESTRE 2020

1. Balanço

[Handwritten signatures and initials]



MUNICÍPIO DA NAZARÉ
RELATÓRIO E CONTAS – 1º SEMESTRE 2020

Município da Nazaré	
Balço em 30 de junho de 2020	Valores em €

RUBRICAS	NOTAS	Datas	
		30/06/2020	31/12/2019
ATIVO			
Ativo não corrente			
Ativos fixos tangíveis		46 447 217,17	46 106 845,61
Propriedades de investimento		904 601,76	915 952,53
Ativos intangíveis		447 193,73	349 725,24
Participações financeiras		840 556,00	857 338,42
		48 639 568,66	48 229 861,80
Ativo corrente			
Inventários		108 042,29	93 809,07
Devedores por transf. e subsídios não reembolsáveis		168 520,19	168 520,19
Cientes, contribuintes e utentes		135 483,48	91 319,11
Outras contas a receber		823 630,08	831 604,81
Diferimentos		15 155,07	30 310,13
Caixa e depósitos		4 197 749,59	3 593 503,43
		5 448 580,70	4 809 066,74
Total Ativo		54 088 149,36	53 038 928,54
PATRIMÓNIO LÍQUIDO			
Património / Capital		12 811 254,78	12 811 254,78
Reservas		307 676,23	307 676,23
Resultados transitados		-9 501 810,15	-9 770 815,75
Outras variações no património líquido		12 908 478,54	12 445 047,65
Resultado líquido do período		291 831,99	-181 396,40
Total Património Líquido		16 817 431,39	15 611 766,51
PASSIVO			
Passivo não corrente			
Provisões		3 389 050,61	3 345 088,14
Financiamentos obtidos		29 376 023,58	29 879 567,80
Diferimentos		0,00	0,00
Outras contas a pagar		793 442,94	773 489,25
		33 558 517,13	33 998 145,19
Passivo corrente			
Fornecedores		1 054 826,67	1 135 933,16
Estado e outros entes públicos		206 488,34	63 981,27
Financiamentos obtidos		620 999,58	232 188,55
Fornecedores de investimentos		873 260,94	1 012 022,85
Outras contas a pagar		956 625,31	984 891,01
		3 712 200,84	3 429 016,84
Total Passivo		37 270 717,97	37 427 162,03
Total Património Líquido e Passivo		54 088 149,36	53 38 928,54



MUNICIPIO DA NAZARÉ
RELATÓRIO E CONTAS – 1º SEMESTRE 2020

2. Demonstração de resultados por natureza

[Handwritten signatures and marks]



MUNICÍPIO DA NAZARÉ
RELATÓRIO E CONTAS – 1º SEMESTRE 2020

Município da Nazaré	
Demonstração de resultados por natureza em 30 de junho de 2020	Valores em €

RENDIMENTOS E GASTOS	NOTAS	Períodos	
		30/06/2020	30/06/2019
Impostos, contribuições e taxas		3 385 870,16	2 995 868,25
Vendas		60 426,30	66 303,64
Prestações de serviços e concessões		41 406,20	81 722,01
Transferências e subsídios correntes obtidos		2 162 755,44	1 836 891,96
Rendimentos/Gastos imputados de entidades		-16 782,42	22 262,36
Custo das mercadorias vendidas e das matérias consumidas		-46 608,49	-66 369,43
Fornecimentos e serviços externos		-1 361 825,25	-1 561 079,67
Gastos com pessoal		-2 269 085,85	-2 104 415,95
Transferências e subsídios concedidos		-584 722,31	-775 894,43
Prestações sociais		-741,40	0,00
Provisões (aumentos/reduções)		-43 962,47	0,00
Outros rendimentos		567 187,13	498 759,20
Outros gastos		-460 044,78	-232 119,56
Resultados antes de depreciações e gastos de financiamento		1 433 872,26	761 928,38
Gastos/reversões de depreciação e amortização		-879 464,86	-874 013,21
Resultado operacional (antes de gastos de financiamento)		554 407,40	-112 084,83
Juros e rendimentos similares obtidos		7 948,57	3,63
Juros e gastos similares suportados		-270 523,98	-345 820,64
Resultado antes de impostos		291 831,99	-457 901,84
Imposto sobre o rendimento			
Resultado líquido do período		291 831,99	-457 901,84



MUNICIPIO DA NAZARÉ
RELATÓRIO E CONTAS – 1º SEMESTRE 2020

3. Demonstração de fluxos de caixa

[Handwritten signature]
[Handwritten signature]
[Handwritten signature]
[Handwritten signature]

DEMONSTRAÇÃO DOS FLUXOS DE CAIXA
Município da Nazaré

Ano : 2020

Período : 2020/01/01 2020/06/30

(DEMONSTRAÇÃO DOS FLUXOS DE CAIXA POR PERÍODO)

Rendimentos e Gastos	Notas	Datas	
		2020	2019
Fluxos de caixa das atividades operacionais			
Recebimentos de clientes		117.252,71	
Recebimentos de contribuintes		3.212.706,60	
Recebimentos de transferências e subsídios correntes		2.164.069,30	
Recebimentos de utentes		99.330,72	
▪ Pagamentos a fornecedores		-1.615.946,66	
▪ Pagamentos ao pessoal		-1.907.939,27	
▪ Pagamentos de transferências e subsídios		-606.056,40	
Caixa gerada pelas operações		1.463.417,00	
Outros recebimentos/pagamentos		113.641,67	
Fluxos de caixa das atividades operacionais (a)		1.577.058,67	
Fluxos de caixa das atividades de investimento			
Pagamentos respeitantes a:			
Pagamentos - Ativos fixos tangíveis		-798.157,71	
Recebimentos provenientes de:			
Recebimentos - Propriedades de Investimento		25.095,74	
Recebimentos - Transferências de capital		263.103,97	
Fluxos de caixa das atividades de investimento (b)		-509.958,00	
Fluxos de caixa das atividades de financiamento			
Recebimentos provenientes de:			
Recebimentos - Outras operações de financiamento		2.164.101,20	
Pagamentos respeitantes a:			
Pagamentos - Financiamentos obtidos		-114.733,19	
Pagamentos - Juros e gastos similares		-3.408,96	
Pagamentos - Outras operações de financiamento		-606.056,40	
Fluxos de caixa das atividades de financiamento (c)		1.439.902,65	
Variação de caixa e seus equivalentes (a+b+c)		2.507.003,32	
Efeito das diferenças de câmbio			
Caixa e seus equivalentes de caixa no início do pe		3.593.503,43	
Caixa e seus equivalentes de caixa no fim do período		4.197.749,59	3.593.503,43
CONCILIAÇÃO ENTRE CAIXA E SEUS EQUIVALENTES E SALDOS DA GERÊNCIA			
Caixa e seus equivalentes de caixa no início do período		3.593.503,43	
Saldo da gerência anterior (SGA)		3.593.503,43	
SGA De execução orçamental		2.784.438,39	
SGA De operações de tesouraria		809.065,04	
Caixa e seus equivalentes de caixa no fim do período		4.197.749,59	3.593.503,43
Saldo para a gerência seguinte (SGS)		4.197.749,59	3.593.503,43
SGS De execução orçamental		3.397.392,12	
SGS De operações de tesouraria		800.357,47	





 55



MUNICIPIO DA NAZARÉ
RELATÓRIO E CONTAS – 1º SEMESTRE 2020

4. Demonstração de execução orçamental da receita

[Handwritten signature]
[Handwritten signature]
[Handwritten signature]

DEMONSTRAÇÃO DE EXECUÇÃO ORÇAMENTAL DA RECEITA
Município da Nazaré

Período: 2020/01/01 a 2020/06/30 Desagregar: S Considerar o saldo da gerência anterior nas receitas liquidadas e cobradas: S

Rubrica	Designação	Previsões corrigidas (1)	Receitas por cobrar de períodos anteriores		Receitas líquidas (3)	Liquidações anuladas (4)	Receitas cobradas brutas (5)		Reembolsos e Restituições			Receitas Cobradas Líquidas			Grau de Execução Orçamental	
			períodos anteriores (2)	(2)			(5)	(4)	(6)	(7)	(8)	(9)	Total (10) = (5) - (7)	Receita por cobrar no final do período (11)	Períodos anteriores (12) = (8) / (11) x 100	Período corrente (13) = (9) / (11) x 100
R1	Receita corrente	13.212.670,00	1.222.177,15	6.066.410,17	9.209,89	6.013.035,91	2.288,63	17.344,96	5.992.802,32	6.010.747,28	1.266.341,52	0,14	45,36			
R11	Receita fiscal	7.074.271,00	10.257,63	3.122.603,61	714,25	3.113.623,86	2.288,63	3.113.623,86	3.113.623,86	3.113.623,86	18.523,13		44,01			
	Impostos diretos	6.772.811,00		2.962.108,64		2.962.108,64			2.962.108,64	2.962.108,64	18.523,13		43,74			
	IMPOSTOS DIRECTOS	6.772.811,00		2.962.108,64		2.962.108,64			2.962.108,64	2.962.108,64	18.523,13		43,74			
	OUTROS	6.772.811,00		2.962.108,64		2.962.108,64			2.962.108,64	2.962.108,64	18.523,13		43,74			
01	IMI - IMPOSTO MUNICIPAL SOBRE IMÓVEIS	4.442.977,00		1.866.181,96		1.866.181,96			1.866.181,96	1.866.181,96	18.523,13		42,00			
010202	IMPOSTO ÚNICO DE CIRCULAÇÃO	364.056,00		181.581,53		181.581,53			181.581,53	181.581,53	18.523,13		49,88			
010204	IMI - IMPOSTO MUNICIPAL SOBRE TRANSAÇÕES	1.738.859,00		906.522,27		906.522,27			906.522,27	906.522,27	18.523,13		52,13			
010205	DERRAMA	226.917,00		7.822,88		7.822,88			7.822,88	7.822,88	100,18		27,20			
010206	IMPOSTO DE USO, PORTE E DETENÇÃO DE ANHOS	2,00									134,90		44,38			
010207	IMPOSTOS ABOJIDOS	1,00									44,38		44,38			
01020701	CONTRIBUIÇÃO AUTARQUICA	301.460,00	10.257,63	160.494,97	714,25	151.515,22			151.515,22	151.515,22	18.523,13		50,26			
01020702	IMPOSTO MUNICIPAL DE SISA	301.460,00	10.257,63	160.494,97	714,25	151.515,22			151.515,22	151.515,22	18.523,13		50,26			
02	IMPOSTOS INDIRECTOS	301.460,00	10.257,63	160.494,97	714,25	151.515,22			151.515,22	151.515,22	18.523,13		50,26			
0202	OUTROS	301.460,00	10.257,63	160.494,97	714,25	151.515,22			151.515,22	151.515,22	18.523,13		50,26			
020206	IMPOSTOS INDIRECTOS ESPECIFICOS DAS AUTARQUIAS LOC	93.318,00	48,61	93.481,59		93.481,59			93.481,59	93.481,59	48,61		100,18			
02020602	LOTEAMENTOS E OBRAS	200.201,00	10.209,02	63.441,82	714,25	54.462,07			54.462,07	54.462,07	18.474,52		27,20			
02020604	Publicidade	52,00		70,15		70,15			70,15	70,15	134,90		44,38			
02020606	Saneamento - taxa de Conservação	7.889,00		3.501,41		3.501,41			3.501,41	3.501,41	44,38		44,38			
02020699	Outros	7.889,00		3.501,41		3.501,41			3.501,41	3.501,41	44,38		44,38			
0202069901	TAXA MUNICIPAL DE DIREITOS DE PASSAGEM	7.889,00		3.501,41		3.501,41			3.501,41	3.501,41	44,38		44,38			
0202069902	TAXA DE DEPOSITO DA FICHA TECNICA DE HABILITAÇÃO	7.889,00		3.501,41		3.501,41			3.501,41	3.501,41	44,38		44,38			
R2	Contribuições para sistemas de proteção social e subsistemas de saúde	566.928,00	944.736,50	231.915,22	7.672,36	196.483,37	2.192,88	2.657,87	191.632,62	194.290,49	972.495,39	0,47	33,80			
R3	TAXAS, MULTAS E OUTRAS PENALIDADES	566.928,00	944.736,50	231.915,22	7.672,36	196.483,37	2.192,88	2.657,87	191.632,62	194.290,49	972.495,39	0,47	33,80			
04	TAXAS, MULTAS E OUTRAS PENALIDADES	566.928,00	944.736,50	231.915,22	7.672,36	196.483,37	2.192,88	2.657,87	191.632,62	194.290,49	972.495,39	0,47	33,80			
0401	TAXAS	543.425,00	919.100,53	176.639,03	1.322,96	175.490,54	2.192,88	1.307,87	171.989,79	173.297,66	918.926,06	0,24	31,65			
040123	TAXAS ESPECIFICAS DAS AUTARQUIAS LOCAIS	543.425,00	919.100,53	176.639,03	1.322,96	175.490,54	2.192,88	1.307,87	171.989,79	173.297,66	918.926,06	0,24	31,65			
04012301	Mercados e Feiras	90.027,00	2.687,94	29.075,32	942,68	28.295,70		1.262,56	27.034,14	28.296,70	2.523,88	1,40	30,03			
04012302	Loteamentos e obras	420.379,00	386,84	109.760,53	234,90	109.525,63			109.525,63	109.525,63	386,84		26,05			
04012303	Ocupação da Via Pública	1,00		15,10		15,10				15,10	1510,00		1510,00			
04012304	ANIMAIS	1,00														
04012305	CACA E PESCA	1,00														
04012306	SANEAMENTO	33.016,00	551,10	37.788,08	145,38	37.653,11	2.192,88	45,31	35.414,92	35.460,23	915.474,65	0,14	107,27			
04012399	OUTRAS TAXAS ESPECIFICAS DAS AUTARQUIAS LOCAIS	33.016,00	551,10	37.788,08	145,38	37.653,11	2.192,88	45,31	35.414,92	35.460,23	915.474,65	0,14	107,27			
0401239900	OUTRAS	33.016,00	39,22	37.788,08	145,38	37.653,11	2.192,88	45,31	35.414,92	35.460,23	915.474,65	0,14	107,27			
0401239999	OUTROS	33.016,00	511,88													
040199	TAXAS DIVERSAS	23.503,00	25.635,97	55.276,19	6.350,00	20.992,83	1.350,00	1.350,00	19.642,83	20.992,83	53.569,33	5,74	83,58			
0402	MULTAS E OUTRAS PENALIDADES	20.325,00	36,56	7.884,22		7.884,22			7.884,22	7.884,22	36,56		38,79			
040201	JURAS DE MORA	3.177,00		44.900,00	6.350,00	10.616,64			9.266,64	10.616,64	53.532,77	42,49	291,68			
040202	JURAS COMPENSATORIAS															
040204	COTAS E PENALIDADES POR CONTRA-ORDENAÇÕES															
040299	MULTAS E PENALIDADES DIVERSAS	503.102,00	1.212,00	237.346,80		237.346,80			237.346,80	237.346,80	1.212,00		47,18			
05	RENDIMENTOS DE PROPRIEDADE	503.102,00	1.212,00	237.346,80		237.346,80			237.346,80	237.346,80	1.212,00		47,18			
0502	JUROS - SOCIEDADES FINANCEIRAS	1,00		31,90		31,90					3190,00		3190,00			
	Total	71.411.999,00	954.994,13	3.354.518,83	8.387,21	3.310.107,23	2.192,88	2.657,87	3.305.256,48	3.307.914,35	991.018,52	0,03	43,26			

(Handwritten signatures and initials)

DEMONSTRAÇÃO DE EXECUÇÃO ORÇAMENTAL DA RECEITA
Município de Nazaré

Euros

Período : 2020/01/01 2020/06/30 Desagregar : S Considerar o saldo da garantia anterior nas receitas liquidadas e cobradas : S

Rubrica	Designação	Previsões corrigidas	Receitas por cobrar de períodos anteriores	Receitas liquidadas	Liquidações anuladas	Receitas cobradas brutas	Reembolsos e Restituições		Receitas Cobradas Líquidas			Grau de Execução Orçamental		
							(1)	(2)	(3)	(4)	(5)	(6)	(7)	(8)
050201	BRANCOS E OUTRAS INSTITUIÇÕES FINANCEIRAS	1,00		31,90		31,90				31,90				3190,00
050202	COMPANHIAS DE SEGUROS E FUNDOS DE PENSÕES	1,00												791667,00
0507	DIVIDENDOS E PARTICIPAÇÕES NOS LUCROS DE SOCIEDADE	1,00												791667,00
050799	Outras													
0508	DIVIDENDOS E PARTICIPAÇÕES NOS LUCROS DE SOCIEDADE	500,00												
0509	PARTICIPAÇÕES NOS LUCROS DE ADMINISTRAÇÕES PÚBLICA	500,00												
050999	Outras	502.600,00	1.212,00	229.398,23		229.398,23				229.398,23			1.212,00	45,64
0510	RENDAS	94.000,00		27.085,01		27.085,01				27.085,01				28,81
051001	TERRENOS													
051002	ATIVOS NO SUBSÓLIO	27.600,00		11.600,00		11.600,00				11.600,00				42,03
051004	EDIFÍCIOS													
051005	BENS DE DOMÍNIO PÚBLICO													
051099	Outros	381.000,00	1.212,00	190.713,22		190.713,22				190.713,22			1.212,00	50,06
0511	ATIVOS INCORPÓREOS													
R5	Transferências e subsídios correntes	4.739.547,00	117.211,67	2.191.432,30		2.191.432,30				2.191.432,30			117.211,67	46,24
R51	Transferências correntes	4.739.547,00	117.211,67	2.191.432,30		2.191.432,30				2.191.432,30			117.211,67	46,24
R511	Administrações Públicas	4.739.547,00	117.211,67	2.191.432,30		2.191.432,30				2.191.432,30			117.211,67	46,24
R5111	Administração Central - Estado	4.739.546,00	117.211,67	2.191.432,30		2.191.432,30				2.191.432,30			117.211,67	46,24
	Português													
06	TRANSFERÊNCIAS CORRENTES	9.988.993,00	117.211,67	3.281.104,72		3.281.104,72				3.281.104,72			117.211,67	32,81
0603	ADMINISTRAÇÃO CENTRAL	4.739.547,00	117.211,67	2.191.432,30		2.191.432,30				2.191.432,30			117.211,67	46,24
060301	ESTADO	4.739.546,00	117.211,67	2.191.432,30		2.191.432,30				2.191.432,30			117.211,67	46,24
06030101	Fundo de Equilíbrio Financeiro	2.616.651,00		1.313.130,00		1.313.130,00				1.313.130,00				50,18
06030102	Fundo Social Municipal	186.254,00		93.126,00		93.126,00				93.126,00				50,00
06030103	Participação Fixa no IRS	458.958,00		254.916,00		254.916,00				254.916,00				55,54
06030104	Fundo de Financiamento das Freguesias													
06030106	TRANSFERÊNCIA DE COMPETÊNCIAS - LEI N.º50/2018	878.240,00		354.248,18		354.248,18				354.248,18				40,34
06030107	PARTICIPAÇÃO NO IVA - ART. 26.º-A DA LEI N.º73/2013	154.840,00		77.418,00		77.418,00				77.418,00				50,00
06030108	TRANSPORTES ESCOLARES - DGRAL													
06030199	Outros	444.603,00	117.211,67	98.594,12		98.594,12				98.594,12			117.211,67	22,18
060302	ESTADO- SUBSISTEMA DE PROTEÇÃO SOCIAL DE CIDADANI													
R5112	Administração Central - Outras entidades	1,00												
060307	SERVIÇOS E FUNDOS AUTÓNOMOS	1,00												
06030701	TRANSFERENCIA DE COMPETÊNCIAS - LEI 50/2018	1,00												
R5113	Segurança Social													
R5114	Administração Regional													
R5115	Administração Local													
R512	Exterior - U E													
R513	Outras													
R52	Subsídios correntes													
R6	Venda de bens e serviços	285.200,00	133.080,84	144.939,15	394,28	133.976,71				133.976,71			143.649,00	42,95
07	VENDA DE BENS E SERVIÇOS CORRENTES	285.200,00	133.080,84	144.939,15	394,28	133.976,71				133.976,71			143.649,00	42,95
0702	SERVIÇOS	255.230,00	48.956,83	127.211,30	359,80	120.480,97				113.415,06			55.307,36	44,44
070208	SERVIÇOS SOCIAIS, RECREATIVOS, CULTURAIS E DE DESP	84.120,00	1.376,88	27.592,46		27.592,46				27.592,46			1.376,88	32,80
07020804	Serviços Desportivos	84.120,00	1.376,88	27.592,46		27.592,46				27.592,46			1.376,88	32,80
070209	SERVIÇOS ESPECÍFICOS DAS AUTARQUIAS	39.490,00	25,70	24.216,50		24.216,50				24.216,50			25,70	61,32
	Total :	12.967.969,00	1.074.794,68	5.810.890,39	8.387,21	5.766.478,79		2.192,88		5.761.628,04	2.657,87		1.110.819,07	58

[Handwritten signatures and initials]

DEMONSTRAÇÃO DE EXECUÇÃO ORÇAMENTAL DA RECEITA
Município de Nazaré

Euros

Período: 2020/01/01 a 2020/06/30 Desagregar: S Considerar o saldo da gerência anterior nas receitas liquidadas e cobradas: 5

Rubrica	Designação	Previsões corrigidas (1)	Receitas por cobrar de períodos anteriores (2)	Receitas liquidadas (3)	Liquidações anuladas (4)	Receitas brutas (5)	Rembolsos e Restituições			Receitas Cobradas Líquidas			Grau de Execução Orçamental			
							Emitidos (6)	Pagos (7)	Períodos anteriores (8)	Período corrente (9)	Total (10) = (5) - (7)	Receita por cobrar no final do período (11)	Períodos anteriores (12) = (8) / (1) x 100	Período corrente (13) = (9) / (1) x 100		
07020901	Saneamento	1,00		7.285,71		7.285,71				7.285,71					728571,00	
07020902	Resíduos Sólidos	1,00		2.994,89		2.994,89				2.994,89					299489,00	
07020903	TRANSPORTES COLETIVOS DE PESSOAS E MERCADORIAS		25,70	13.935,90		13.935,90				13.935,90					36,56	
07020904	Trabalhos por Conta de Particulares															
07020905	Cemitérios	38.117,00														
07020906	Mercados e Feiras	131.620,00	47.534,25	75.402,34	359,80	66.672,01				66.672,01					46,81	
07029	OUTROS	29.970,00	84.144,01	17.727,85	34,48	13.495,74				13.495,74					30,30	
0703	RENDAS	29.969,00	84.144,01	17.727,85	34,48	13.495,74				13.495,74					30,30	
070301	HABITAÇÕES															
070302	EDIFÍCIOS	1,00														
R7	OUTRAS RECEITAS CORRENTES	43.622,00	15.678,51	138.173,09	428,40	140.172,87		95,75		136.270,54					312,39	
08	OUTRAS RECEITAS CORRENTES	43.622,00	15.678,51	138.173,09	428,40	140.172,87		95,75		136.270,54					312,39	
0801	OUTRAS	43.622,00	15.678,51	138.173,09	428,40	140.172,87		95,75		136.270,54					312,39	
080199	OUTRAS CUSTAS	1,00														
08019909	OUTRAS CUSTAS	43.621,00	15.678,51	138.173,09	428,40	140.172,87		95,75		136.270,54					312,40	
08019999	Diversas	7.615.666,00		1.089.672,42		1.089.672,42				1.089.672,42					14,31	
R8	RECEITA DE CAPITAL															
09	VENDA DE BENS DE INVESTIMENTO	365.616,00														
0901	TERRENOS	365.616,00														
090106	ADMINISTRAÇÃO PÚBLICA- ADMINISTRAÇÃO LOCAL- CONTIN	365.313,00														
0902	HABITAÇÕES	1,00														
090206	ADMINISTRAÇÃO PÚBLICA- ADMINISTRAÇÃO LOCAL- CONTIN	1,00														
0903	EDIFÍCIOS	1,00														
090306	ADMINISTRAÇÃO PÚBLICA- ADMINISTRAÇÃO LOCAL- CONTIN	1,00														
0904	OUTROS BENS DE INVESTIMENTO	301,00														
090401	SOCIEDADES E QUASE-SOCIEDADES NÃO FINANCEIRAS	299,00														
09040101	Equipamento de Transporte	299,00														
090402	SOCIEDADES FINANCEIRAS	1,00														
09040201	Equipamento de Transporte	1,00														
090410	FAMILIAS	1,00														
09041002	Maquinaria e Equipamento	1,00														
R9	TRANSFERÊNCIAS E SUBSIDIOS DE CAPITAL	5.263.151,00		1.089.672,42		1.089.672,42				1.089.672,42					20,70	
R91	Transferências de capital	5.263.151,00		1.089.672,42		1.089.672,42				1.089.672,42					20,70	
R911	Administrações Públicas	5.259.446,00		1.089.672,42		1.089.672,42				1.089.672,42					20,72	
R9111	Administração Central - Estado															
10	TRANSFERÊNCIAS DE CAPITAL	5.259.445,00		1.089.672,42		1.089.672,42				1.089.672,42					20,72	
1003	ADMINISTRAÇÃO CENTRAL	5.259.446,00		1.089.672,42		1.089.672,42				1.089.672,42					20,72	
100301	ESTADO	751.489,00		263.103,97		263.103,97				263.103,97					35,01	
10030101	Fundo de Equilíbrio Financeiro	290.136,00		145.902,00		145.902,00				145.902,00					50,29	
10030102	FUNDO DE COESÃO MUNICIPAL															
10030104	Cooperação Técnica e Financeira	281.087,00		107.202,00		107.202,00				107.202,00					66,89	
10030105	Artigo 35º, nº 3 da Lei n.º 73/2013	160.266,00		9.999,97		9.999,97				9.999,97					50,00	
10030106	TRANSFERÊNCIA DE COMPETÊNCIAS - LEI 50/2018	20.000,00														
10030199	Outras	4.507.956,00		826.568,45		826.568,45				826.568,45					18,34	
100307	ESTADO- PARTICIPAÇÃO COMUNITÁRIA EM PROJETOS CO-	4.507.955,00		826.568,45		826.568,45				826.568,45					18,34	
10030701	FEDER															
10030702	FECA															
	Total:	18.837.731,00	1.222.177,15	7.156.082,59	9.209,89	7.102.708,33	2.288,63	17.944,96	7.082.474,74	7.100.419,70	1.266.341,52	0,10	59	37,60		

Período : 2020/01/01 2020/06/30 Desagregar : S Considerar o saldo da gerência anterior nas receitas liquidadas e cobradas : S Euros

Rubrica	Designação	Previsões corrigidas (1)	Receitas por cobrar de períodos anteriores (2)	Receitas liquidadas (3)	Liquidações anuladas (4)	Receitas cobradas brutas (5)	Reembolsos e Restituições		Receitas Cobradas Líquidas		Receita por cobrar no final do período (11)	Grau de Execução Orçamental	
							Emitidos (6)	Pagos (7)	Períodos anteriores (8)	Período corrente (9)		Total (10) = (5) - (7)	Períodos anteriores (12) = (8) / (11) x 100
R9112	Administração Central - Outras entidades	3.706,00											
100308	SERVIÇOS E FUNDOS AUTÔNOMOS	1,00											
10030801	TRANSFERÊNCIA DE COMPETÊNCIAS - LEI 55/2018	1,00											
R9113	Segurança Social	3.705,00											
R9114	Administração Regional	3.705,00											
R9115	Administração Local	1,00											
R912	Exterior - U E												
R913	Outras	3.704,00											
1001	SOCIEDADES E QUASE-SOCIEDADES NÃO FINANCEIRAS												
100101	PÚBLICAS	3.705,00											
10010102	Empresas Públicas Municipais e Intermunicipais	1,00											
10010199	Outras	3.704,00											
R92	Subsídios de capital	1,00											
R10	Outras receitas de capital	1,00											
13	OUTRAS RECEITAS DE CAPITAL	1,00											
1301	OUTRAS	1,00											
130199	OUTRAS	1,00											
R11	Reposições não abatidas aos pagamentos	1,00											
15	REPOSIÇÕES NÃO ABATIDAS NOS PAGAMENTOS	1,00											
1501	REPOSIÇÕES NÃO ABATIDAS NOS PAGAMENTOS	1,00											
150101	REPOSIÇÕES NÃO ABATIDAS NOS PAGAMENTOS	1,00											
R12	Recata com ativos financeiros	1.986.898,00											
R13	Recata com passivos financeiros	1.986.898,00											
12	PASSIVOS FINANCEIROS	1,00											
1205	EMPRESTIMOS A CURTO PRAZO	1,00											
120502	SOCIEDADES FINANCEIRAS	1,00											
1206	EMPRESTIMOS A MÉDIO E LONGO PRAZOS	1.986.896,00											
120602	SOCIEDADES FINANCEIRAS	1,00											
120603	ADMINISTRAÇÃO PÚBLICA- ADMINISTRAÇÃO CENTRAL- ESTA	1.986.895,00											
1207	OUTROS ATIVOS FINANCEIROS	1,00											
120703	ADMINISTRAÇÃO PÚBLICA- ADMINISTRAÇÃO CENTRAL- ESTA	1,00											
R14	Saldo da Gerência Anterior - Operações Orçamentais												
		20.828.337,00	1.222.177,15	7.156.082,59	9.209,89	7.102.708,33	2.288,63	2.288,63	17.944,96	7.082.474,74	1.266.341,52	0,09	34,00
Total :													

Handwritten signatures and initials, including a large signature at the top right and several initials below it.



MUNICIPIO DA NAZARÉ
RELATÓRIO E CONTAS – 1º SEMESTRE 2020

**5. Demonstração de execução orçamental da
despesa**

[Handwritten signature]

[Handwritten signature]

[Handwritten signature]

[Handwritten signature]

DEMONSTRAÇÃO DE EXECUÇÃO ORÇAMENTAL DA DESPESA
Município da Nazaré

Euros

Período : 2020/01/01 - 2020/06/30 Desagregar : S

Rubrica	Designação	Despesas por pagar de períodos anteriores (1)	Dotações corrigidas (2)	Cativos / descativos (3)	Compromissos (4)	Obrigações (5)	Despesas pagas líquidas de reposições			Grau de Execução Orçamental	
							Períodos anteriores (6)	Período corrente (7)	Total (8) = (6) + (7)	Obrigações por pagar (10) = (5) - (8)	Períodos anteriores (11) = (6) / (2) x 100
D1	Despesa corrente	1.025.403,96	12.824.170,00		11.299.170,39	6.059.470,54	759.271,09	4.118.842,89	4.878.113,98	1.181.356,56	32.12
D11	Despesa com o pessoal Remunerações Certas e Permanentes	4.564.510,00	4.564.510,00		4.333.330,44	2.033.489,42	1.928.781,15	1.928.781,15	2.299.841,02	104.708,27	42,26
01	ADMINISTRAÇÃO AUTÁRQUICA	3.436.002,00	3.436.002,00		3.355.000,00	1.608.563,05	1.504.702,21	1.504.702,21	1.504.702,21	103.860,84	43,79
0102	CÂMARA MUNICIPAL E SERVIÇOS MUNICIPAIS	3.436.002,00	3.436.002,00		3.355.000,00	1.608.563,05	1.504.702,21	1.504.702,21	1.504.702,21	103.860,84	43,79
0102	DESPESAS COM O PESSOAL	3.436.002,00	3.436.002,00		3.355.000,00	1.608.563,05	1.504.702,21	1.504.702,21	1.504.702,21	103.860,84	43,79
0101	REMUNERAÇÕES CERTAS E PERMANENTES	3.436.002,00	3.436.002,00		3.355.000,00	1.608.563,05	1.504.702,21	1.504.702,21	1.504.702,21	103.860,84	43,79
010101	TITULARES DE ÓRGÃOS DE SOBERANIA E MEMBROS DE ÓRGÃ	193.000,00	193.000,00		192.000,00	96.189,46	85.456,73	85.456,73	85.456,73	10.732,73	44,28
010104	PESSOAL DOS QUADROS - REGIME DE CONTRATO INDIVIDUAL	2.154.001,90	2.154.001,90		2.129.000,00	985.508,56	942.289,37	942.289,37	942.289,37	43.219,19	43,75
01010401	PESSOAL EM FUNÇÕES A TEMPO INDETERMINADO	2.109.000,00	2.109.000,00		2.109.000,00	985.508,56	942.289,37	942.289,37	942.289,37	43.219,19	44,68
01010402	ALTERAÇÕES OBRIGATORIAS DE POSICIONAMENTO REMUNERATÓRIO	15.000,00	15.000,00		15.000,00						
01010403	ALTERAÇÕES FACULTATIVAS DE POSICIONAMENTO REMUNERATÓRIO	1,00	1,00								
01010404	RECRUTAMENTO DE PESSOAL PARA NOVOS POSTOS DE TRABALHO	30.000,00	30.000,00		5.000,00					5.000,00	
010106	PESSOAL CONTRATADO A TERMO	200.000,00	200.000,00		195.000,00	110.156,41	108.586,18	108.586,18	108.586,18	1.570,23	54,29
01010601	PESSOAL EM FUNÇÕES A TERMO RESOLUTIVO	130.000,00	130.000,00		130.000,00	110.156,41	108.586,18	108.586,18	108.586,18	1.570,23	83,53
01010604	RECRUTAMENTO DE PESSOAL PARA NOVOS POSTOS DE TRABALHO	60.000,00	60.000,00		60.000,00						
010107	PESSOAL EM REGIME DE TAREFA OU AVENÇA	1,00	1,00								
010108	PESSOAL AGUARDANDO APOSENTAÇÃO	10.000,00	10.000,00		6.000,00	4.768,03	4.768,03	4.768,03	4.768,03	2.000,65	47,68
010109	PESSOAL EM QUALQUER OUTRA SITUAÇÃO REPRESENTATIVA	73.000,00	73.000,00		73.000,00	37.729,17	35.729,17	35.729,17	35.729,17	1.506,08	48,94
010111	SUPLEMENTOS E PRÊMIOS	45.000,00	45.000,00		45.000,00	22.587,96	21.081,88	21.081,88	21.081,88	3,16	46,85
010112	SUPLEMENTOS E PRÊMIOS	5.000,00	5.000,00		5.000,00	459,32	456,16	456,16	456,16		9,12
010113	SUBSÍDIO DE RECEIÇÃO	280.000,00	280.000,00		250.000,00	116.632,14	116.632,14	116.632,14	116.632,14	133.367,86	41,65
010114	SUBSÍDIOS	416.000,00	416.000,00		400.000,00	206.978,04	162.965,78	162.965,78	162.965,78	44.012,26	39,17
010115	REMUNERAÇÕES POR DOENÇA E MATERNIDADE / PATERNIDADE	60.000,00	60.000,00		60.000,00	27.553,31	26.736,77	26.736,77	26.736,77	816,54	44,56
D12	Rubrica										
01	Rubrica										
0101	Rubrica										
0102	Rubrica										
010201	Rubrica										
010202	Rubrica										
010204	Rubrica										
010205	Rubrica										
010206	Rubrica										
010207	Rubrica										
010208	Rubrica										
010209	Rubrica										
010210	Rubrica										
010211	Rubrica										
010212	Rubrica										
010213	Rubrica										
	Total		3.630.506,00		3.537.000,00	1.672.909,06	1.568.338,93	1.568.338,93	1.568.338,93	104.570,13	62

[Handwritten signatures and initials]

DEMONSTRAÇÃO DE EXECUÇÃO ORÇAMENTAL DA DESPESA
Município de Nazaré

Período : 2020/01/01 2020/06/30 Desagregar : S

Rubrica	Designação	Despesas por pagar de períodos anteriores (1)	Dotações corrigidas (2)	Cativos / descontos (3)	Compromissos (4)	Obrigações (5)	Despesas pagas líquidas de repositões			Compromissos a transferir (9)=(4)-(5)	Obrigações por pagar (10)=(5)-(8)	Grau de Execução Orçamental	
							Períodos anteriores (6)	Período corrente (7)	Total (8)=(6)+(7)			Períodos anteriores (11)=(6)/(2)x100	Período corrente (12)=(7)/(2)x100
D13	01021301 PRÉMIOS DE DESEMPENHO	1,00	1,00		10,000,00	2,335,12	2,335,12	2,335,12	7,664,88				23,35
	01021302 OUTROS	10,000,00	10,000,00		786,330,44	358,245,24	358,245,24	358,245,24	428,085,20	138,14	138,14	38,76	38,76
	01	924,003,00	924,003,00		786,330,44	358,245,24	358,245,24	358,245,24	428,085,20	138,14	138,14	38,76	38,76
	0102	924,003,00	924,003,00		786,330,44	358,245,24	358,245,24	358,245,24	428,085,20	138,14	138,14	38,76	38,76
	0103	924,003,00	924,003,00		786,330,44	358,245,24	358,245,24	358,245,24	428,085,20	138,14	138,14	38,76	38,76
	010301 SEGURANÇA SOCIAL	60,000,00	60,000,00		27,476,88	27,476,88	27,476,88	27,476,88	17,065,53				45,79
	010302 ENCARGOS COM A SAÚDE	25,000,00	25,000,00		7,934,47	7,934,47	7,934,47	7,934,47	4,330,96				31,74
	010303 OUTROS ENCARGOS COM A SAÚDE	15,000,00	15,000,00		5,069,04	5,069,04	5,069,04	5,069,04	2,723,85				33,79
	010304 SUBSÍDIO FAMILIAR A CRIANÇAS E JOVENS	6,000,00	6,000,00		4,000,00	4,000,00	4,000,00	4,000,00	2,176,15				21,27
	010305 OUTRAS PRESTAÇÕES FAMILIARES	773,000,00	773,000,00		704,252,60	311,536,86	311,536,86	311,536,86	392,735,74	138,14	138,14	40,28	40,28
	010305U1 CONTRIBUIÇÕES PARA A SEGURANÇA SOCIAL	50,000,00	50,000,00		18,337,88	18,337,88	18,337,88	18,337,88					36,40
	010305U1 Assistência na Doença dos Funcionários Públicos	723,000,00	723,000,00		685,914,72	293,178,98	293,178,98	293,178,98	392,735,74				40,55
	010305U2 Segurança Social dos Funcionários Públicos	347,000,00	347,000,00		340,000,00	119,610,67	119,610,67	119,610,67	220,389,33				34,47
	010305U21 Caixa Geral de Aposentações	376,000,00	376,000,00		345,914,72	173,568,31	173,568,31	173,568,31	172,346,41				46,16
	010305U22 ACIDENTES EM SERVIÇOS E DOENÇAS	20,000,00	20,000,00		11,600,96	4,971,84	4,971,84	4,971,84	5,629,12				24,86
	010306 PROFISSIONAIS												
	010308 OUTRAS PENSÕES	1,00	1,00										
	010309 SEGUROS	20,000,00	20,000,00		4,000,00				4,000,00				
	010309U1 Seguros de acidentes no trabalho e doenças profissionais	1,00	1,00						4,000,00				
	010309U2 Seguros de saúde	5,000,00	5,000,00		4,000,00				4,000,00				
	010310 OUTRAS DESPESAS DE SEGURANÇA SOCIAL												
	010310U1 EVENTUALIDADE MATERNIDADE, PATERNIDADE E ADOÇÃO	1,00	1,00										
	010310U2 OUTRAS DESPESAS DE SEGURANÇA SOCIAL	996,379,02	996,379,02		4,486,549,78	2,622,272,48	2,622,272,48	2,622,272,48	1,865,745,81	756,526,67	756,526,67	13,86	13,86
	01	996,379,02	996,379,02		4,486,549,78	2,622,272,48	2,622,272,48	2,622,272,48	1,865,745,81	756,526,67	756,526,67	13,86	13,86
	0102	996,379,02	996,379,02		4,486,549,78	2,622,272,48	2,622,272,48	2,622,272,48	1,865,745,81	756,526,67	756,526,67	13,86	13,86
	02	83,655,66	83,655,66		557,732,56	389,645,18	389,645,18	389,645,18	211,851,21	177,793,93	177,793,93	11,16	11,16
	0201 AQUISIÇÃO DE BENS	8,000,00	8,000,00		5,744,20	5,591,43	5,591,43	5,591,43	2,444,47	134,13	134,13	3,49	3,49
	0201U1 AQUISIÇÃO DE BENS	267,000,00	267,000,00		215,699,21	133,459,70	133,459,70	133,459,70	82,239,51	80,128,30	80,128,30	5,03	5,03
	0201U2 MATERÍAS-PRIMAS E SUBSIDIÁRIAS	16,000,00	16,000,00		12,529,27	3,594,89	3,594,89	3,594,89	8,934,38				
	0201U2U1 COMBUSTÍVEIS E LUBRIFICANTES	65,000,00	65,000,00		64,255,00	25,905,02	25,905,02	25,905,02	38,350,78				
	0201U2U2 Gasolina	185,000,00	185,000,00		138,881,29	103,326,94	103,326,94	103,326,94	34,954,35				
	0201U2U3 GÁS	1,000,00	1,000,00		32,85	32,85	32,85	32,85					
	02010299 Outros	35,000,00	35,000,00		26,717,38	22,958,22	22,958,22	22,958,22	3,759,16				
	020104 LIMPEZA E HIGIENE	6,056,45	6,056,45		6,056,45	26,722,28	26,722,28	26,722,28	3,759,16				
	020107 VESTUÁRIO E ARTIGOS PESSOAIS	7,505,70	7,505,70		25,248,32	21,939,92	21,939,92	21,939,92	3,308,40				
	020108 MATERIAL DE ESCRITÓRIO	1,035,72	1,035,72		6,047,21	5,670,28	5,670,28	5,670,28	376,93				
	020109 PRODUTOS QUÍMICOS E FARMACÊUTICOS	1,000,00	1,000,00										
	020112 MATERIAL DE TRANSPORTE- PEÇAS	2,000,00	2,000,00		5,316,26	5,316,26	5,316,26	5,316,26					
	020114 OUTRO MATERIAL- PEÇAS	3,292,74	3,292,74		11,651,96	10,676,14	10,676,14	10,676,14	973,82	57,48	57,48	16,46	16,46
	020115 PRÉMIOS, CONDECORAÇÕES E OFERTAS	8,454,35	8,454,35		394,69	281,50	281,50	281,50	113,19	2,192,63	2,192,63	25,60	25,60
	020117 FERRAMENTAS E UTENSÍLIOS	281,50	281,50		500,00	500,00	500,00	500,00					
	020118 LIVROS E DOCUMENTAÇÃO TÉCNICA	1,934,25	1,934,25		2,495,86	2,495,86	2,495,86	2,495,86					
	020120 MATERIAL DE EDUCAÇÃO, CULTURA E RECREIO	38,425,73	38,425,73		154,530,55	38,425,73	38,425,73	38,425,73	75,375,81	77,640,81	77,640,81	13,48	13,48
	020121 OUTROS BENS	912,723,36	912,723,36		3,928,817,22	2,232,627,34	2,232,627,34	2,232,627,34	1,636,894,60	578,732,14	578,732,14	14,29	14,29
	0202 ENCARGOS DAS INSTALAÇÕES	434,645,50	434,645,50		1,098,300,89	670,873,65	670,873,65	670,873,65	427,427,04	284,257,21	284,257,21	22,56	22,56
	0202U1 ENCARGOS DAS INSTALAÇÕES	28,970,62	28,970,62		145,000,00	62,315,17	62,315,17	62,315,17	31,360,64	56,478,29	56,478,29	19,98	19,98
	0202U2 LIMPEZA E HIGIENE	22,933,75	22,933,75		17,000,00	75,577,25	75,577,25	75,577,25	17,776,14	42,705,42	42,705,42	16,93	16,93
	0202U3 CONSERVAÇÃO DE BENS	105,000,00	105,000,00		15,445,00	7,667,38	7,667,38	7,667,38	7,667,38				
	0202U4 LOCAÇÃO DE EDIFÍCIOS	17,000,00	17,000,00		23,568,59				23,568,59				
	0202U4U1 LOCAÇÃO DE OUTROS BENS	25,000,00	25,000,00		6,245,214,95	3,239,568,21	3,239,568,21	3,239,568,21	2,274,254,66	591,448,74	591,448,74	5,59	5,59
	0202U4U2	570,405,53	570,405,53		6,687,510,00				2,648,119,47				
									3,005,646,74				
	Tota												

[Handwritten signatures and stamps]


DEMONSTRAÇÃO DE EXECUÇÃO ORÇAMENTAL DA DESPESA
Município da Nazaré

Período : 2020/01/01 2020/06/30 Desagregar : S

Rubrica	Designação	Despesas por pagar de períodos anteriores (1)	Dotações corrigidas anteriores (2)	Cativos / descativos (3)	Compromissos (4)	Obrigações (5)	Despesas pagas líquidas de reposições			Total (8) = (6)+(7)	Compromissos a transitar (9) = (4) - (5)	Obrigações por pagar (10) = (5) - (6)	Grau de Execução Orçamental	
							Períodos anteriores (6)	Período corrente (7)	(8)				Períodos anteriores (11) = (6)/(2)x100	Período corrente (12) = (7)/(2)x100
020209	COMUNICAÇÕES	84,11	70.000,00		39.022,57	19.597,08	84,11	19.322,27	19.406,38	19.425,49	190,70	0,12	27,60	
020210	TRANSPORTES	5.200,64	75.000,00		60.229,19	19.945,14	5.200,64	14.744,50	19.945,14	40.284,05	6,93	6,93	19,66	
020212	SEGUROS	516,00	30.000,00		516,00	1.746,61	516,00	1.230,61	1.746,61	3.488,21	1,72	1,72	4,10	
020213	DESLOCAÇÕES E ESTADAS	395,30	15.000,00		2.825,83	2.825,83	395,30	2.430,53	2.825,83	283.321,32	2,64	2,64	16,20	
020214	ESTUDOS, PARECERES, PROJECTOS E CONSULTADORIA	38.261,81	406.000,00		101.890,59	101.890,59	24.829,32	44.019,08	68.948,60	1.422,00	33.041,99	6,12	10,84	
020215	FORMAÇÃO	330,00	10.000,00		2.751,00	1.329,00	330,00	999,00	1.329,00	1.422,00	3,30	3,30	9,99	
020216	SEMINÁRIOS, EXPOSIÇÕES E SIMILARES		1.000,00		224,34	194,34			194,34	30,00			19,43	
020217	PUBLICIDADE	5.341,28	28.000,00		18.473,94	11.316,26	5.341,28	3.960,98	9.302,16	7.157,68	2.014,10	19,08	14,15	
020218	VIGILÂNCIA E SEGURANÇA	15.933,25	135.000,00		126.083,10	39.818,54	15.933,25	18.534,71	39.467,96	86.264,56	5.350,58	11,80	13,73	
020219	ASSISTÊNCIA TÉCNICA		2.000,00		1.429.740,56	892.648,11		308.477,85	754.821,80	537.092,45	137.826,31	21,13	30,57	
020220	OUTROS TRABALHOS ESPECIALIZADOS	349.950,10	1.460.000,00		70.696,08	70.696,08		70.696,08	70.696,08	179.985,82	91.362,52	0,70	44,19	
020224	ENCARGOS DE COBRANÇA DE REGELINS		160.000,00		434.171,93	254.186,11		5.823,39	157.000,20	162.823,59			18,32	
020225	OUTROS SERVIÇOS	9.561,00	830.000,00		773.252,10	512.613,75		3.292,12	277.477,58	260.638,35	231.844,05	0,40	33,37	
01	Juros e outros encargos	3.292,12	831.452,00		773.252,10	512.613,75		3.292,12	277.477,58	260.638,35	231.844,05	0,40	33,37	
0103	ADMINISTRAÇÃO AUTÁRQUICA	3.292,12	831.452,00		773.252,10	512.613,75		3.292,12	277.477,58	260.638,35	231.844,05	0,40	33,37	
03	OPERAÇÕES FINANCEIRAS	3.292,12	831.452,00		773.252,10	512.613,75		3.292,12	277.477,58	260.638,35	231.844,05	0,40	33,37	
0301	JUROS E OUTROS ENCARGOS	3.292,12	831.452,00		773.252,10	512.613,75		3.292,12	277.477,58	260.638,35	231.844,05	0,40	33,37	
030102	JUROS DA DÍVIDA PÚBLICA		523.145,00		516.857,61	257.086,82			257.086,82	259.770,79			49,14	
030102	SOCIEDADES E QUASE-SOCIEDADES NÃO FINANCEIRAS- PÙB		510.144,00		510.143,39	253.677,86			253.677,86	256.465,53			49,73	
03010201	BNM		510.144,00		510.143,39	253.677,86			253.677,86	256.465,53			49,73	
030103	OUTRAS INSTITUIÇÕES FINANCEIRAS- BANCOS E OUTRAS INSTITUIÇÕES		13.000,00		6.714,22	3.408,96			3.408,96	3.305,26			26,22	
03010301	Empréstimos de Curto Prazo		5.000,00		6.714,22	3.408,96			3.408,96	3.305,26			42,61	
03010302	Empréstimos de Médio e Longo Prazo		8.000,00											
030105	ADMINISTRAÇÃO PÚBLICA CENTRAL- ESTADO		1,00											
03010502	EMPRESTIMOS DE MEDIO E LONGO PRAZO		1,00											
0302	OUTROS ENCARGOS CORRENTES DA DÍVIDA PÚBLICA		1,00											
030201	DESPESAS DIVERSAS		1,00											
0303	JUROS DE LOCAÇÃO FINANCEIRA		304,00											
030303	EDIFÍCIOS		309,00											
030305	MATERIAL DE TRANSPORTE		1,00											
030306	MATERIAL DE INFORMÁTICA		1,00											
030307	MAQUINARIA E EQUIPAMENTO		1,00											
030308	OUTROS INVESTIMENTOS		1,00											
0304	JUROS TRIBUTÁRIOS		2,00											
030401	INDENIZACIONAIS		1,00											
030402	OUTROS		1,00											
0305	OUTROS JUROS		290.000,00		250.877,31	250.747,75			18.903,70	129,56	231.844,05	1,14	5,38	
030502	OUTROS ENCARGOS FINANCEIROS		290.000,00		250.877,31	250.747,75			18.903,70	129,56	231.844,05	1,14	5,38	
0306	OUTROS ENCARGOS FINANCEIROS		18.000,00		5.517,18	4.779,18			4.779,18	738,00			26,55	
030601	Transferências e subsídios correntes		18.000,00		5.517,18	4.779,18			4.779,18	738,00			26,55	
04	Transferências e subsídios correntes		1.606.207,00		1.365.204,36	652.263,73			585.810,38	716.940,63	66.453,35	0,90	35,57	
041	Administrações Públicas		981.204,00		745.771,08	339.763,75			273.310,40	406.007,33	66.453,35	1,47	26,38	
0411	Administração Central - Estado		128.003,00		128.000,00	64.000,00			64.000,00	64.000,00				50,00
04111	Português		128.003,00		128.000,00	64.000,00			64.000,00	64.000,00				50,00
04112	Administração Central - Outras entidades		128.003,00		128.000,00	64.000,00			64.000,00	64.000,00				50,00
04113	Segurança Social		128.003,00		128.000,00	64.000,00			64.000,00	64.000,00				50,00
04114	Administração Regional		128.003,00		128.000,00	64.000,00			64.000,00	64.000,00				50,00
04115	Administração Local		128.003,00		128.000,00	64.000,00			64.000,00	64.000,00				50,00
01	ADMINISTRAÇÃO AUTÁRQUICA		128.003,00		128.000,00	64.000,00			64.000,00	64.000,00				50,00
0102	CÂMARA MUNICIPAL E SERVIÇOS MUNICIPAIS		128.003,00		128.000,00	64.000,00			64.000,00	64.000,00				50,00
0102	TRANSFERÊNCIAS CORRENTES		128.003,00		128.000,00	64.000,00			64.000,00	64.000,00				50,00
	Total	999.671,14	10.740.962,00		9.593.132,32	5.168.375,65		744.088,27	3.331.208,39	4.075.296,66	1.093.078,99	6,93	31,01	

Período : 2020/01/01 - 2020/06/30 Desagregar : S

Rubrica	Designação	Despesas por pagar de períodos anteriores (1)	Dotações corrigidas (2)	Cativos / descativos (3)	Compromissos (4)	Obrigações (5)	Despesas pagas líquidas de reposições			Compromissos a transferir (9) = (4) - (5)	Obrigações por pagar (10) = (5) - (8)	Grau de Execução Orçamental	
							Períodos anteriores (6)	Período corrente (7)	Total (8) = (6) + (7)			Períodos anteriores (11) = (6) / (2) x 100	Período corrente (12) = (7) / (2) x 100
D412	0405	ADMINISTRAÇÃO LOCAL	128.003,00		128.000,00	64.000,00		64.000,00	64.000,00	64.000,00	64.000,00		50,00
	040501	CONTINENTE	128.003,00		128.000,00	64.000,00		64.000,00	64.000,00	64.000,00	64.000,00		50,00
	04050102	FREGUESIAS	128.001,00		128.000,00	64.000,00		64.000,00	64.000,00	64.000,00	64.000,00		50,00
	04050103	SERVIÇOS AUTÓNOMOS DA ADMINISTRAÇÃO LOCAL	1,00	1,00									
	04050108	OUTROS	1,00	1,00									
	0412	Entidades do Setor Não Lucrativo	24.430,68	598.200,00		459.358,08	151.147,84		134.939,57	308.210,24	16.208,27	2,32	20,24
	01	ADMINISTRAÇÃO AUTÁRQUICA	24.430,68	598.200,00		459.358,08	151.147,84		134.939,57	308.210,24	16.208,27	2,32	20,24
	0102	CÂMARA MUNICIPAL E SERVIÇOS MUNICIPAIS	24.430,68	598.200,00		459.358,08	151.147,84		134.939,57	308.210,24	16.208,27	2,32	20,24
	04	TRANSFERÊNCIAS CORRENTES	24.430,68	598.200,00		459.358,08	151.147,84		134.939,57	308.210,24	16.208,27	2,32	20,24
	0407	INSTITUIÇÕES SEM FINS LUCRATIVOS	24.430,68	598.200,00		459.358,08	151.147,84		134.939,57	308.210,24	16.208,27	2,32	20,24
	040701	INSTITUIÇÕES SEM FINS LUCRATIVOS	24.430,68	598.200,00		459.358,08	151.147,84		134.939,57	308.210,24	16.208,27	2,32	20,24
	0413	Famílias	545,00	105.000,00		58.413,00	24.615,91		24.370,83	33.797,09	245,08	0,52	22,69
	01	ADMINISTRAÇÃO AUTÁRQUICA	545,00	105.000,00		58.413,00	24.615,91		24.370,83	33.797,09	245,08	0,52	22,69
	0102	CÂMARA MUNICIPAL E SERVIÇOS MUNICIPAIS	545,00	105.000,00		58.413,00	24.615,91		24.370,83	33.797,09	245,08	0,52	22,69
04	TRANSFERÊNCIAS CORRENTES	545,00	105.000,00		58.413,00	24.615,91		24.370,83	33.797,09	245,08	0,52	22,69	
0408	FAMÍLIAS	545,00	105.000,00		58.413,00	24.615,91		24.370,83	33.797,09	245,08	0,52	22,69	
040802	OUTRAS	545,00	105.000,00		58.413,00	24.615,91		24.370,83	33.797,09	245,08	0,52	22,69	
D414	Outras	150.001,00	150.001,00		100.000,00	100.000,00		50.000,00	50.000,00	50.000,00	33,33	33,33	
01	ADMINISTRAÇÃO AUTÁRQUICA	150.001,00	150.001,00		100.000,00	100.000,00		50.000,00	50.000,00	50.000,00	33,33	33,33	
0102	CÂMARA MUNICIPAL E SERVIÇOS MUNICIPAIS	150.001,00	150.001,00		100.000,00	100.000,00		50.000,00	50.000,00	50.000,00	33,33	33,33	
04	TRANSFERÊNCIAS CORRENTES	150.001,00	150.001,00		100.000,00	100.000,00		50.000,00	50.000,00	50.000,00	33,33	33,33	
0401	SOCIEDADES E QUASE-SOCIEDADES NÃO FINANÇEIRAS	150.001,00	150.001,00		100.000,00	100.000,00		50.000,00	50.000,00	50.000,00	33,33	33,33	
D42	Subsídios Correntes	625.003,00	625.003,00		623.433,28	312.499,98		312.499,98	312.499,98	50.000,00	16,16	50,09	
01	ADMINISTRAÇÃO AUTÁRQUICA	625.003,00	625.003,00		623.433,28	312.499,98		312.499,98	312.499,98	50.000,00	16,16	50,09	
0102	CÂMARA MUNICIPAL E SERVIÇOS MUNICIPAIS	625.003,00	625.003,00		623.433,28	312.499,98		312.499,98	312.499,98	50.000,00	16,16	50,09	
05	SUBSÍDIOS	625.003,00	625.003,00		623.433,28	312.499,98		312.499,98	312.499,98	50.000,00	16,16	50,09	
0501	SOCIEDADES E QUASE-SOCIEDADES NÃO FINANÇEIRAS	625.003,00	625.003,00		623.433,28	312.499,98		312.499,98	312.499,98	50.000,00	16,16	50,09	
050101	PÚBLICAS	625.003,00	625.003,00		623.433,28	312.499,98		312.499,98	312.499,98	50.000,00	16,16	50,09	
05010101	Empresas Públicas Municipais e Inter Municipais	625.003,00	625.003,00		623.433,28	312.499,98		312.499,98	312.499,98	50.000,00	16,16	50,09	
D5	Outras despesas correntes	757,14	477.001,00		336.833,71	238.831,16		216.249,80	217.006,94	21.824,22	0,16	45,34	
01	ADMINISTRAÇÃO AUTÁRQUICA	757,14	477.001,00		336.833,71	238.831,16		216.249,80	217.006,94	21.824,22	0,16	45,34	
0102	CÂMARA MUNICIPAL E SERVIÇOS MUNICIPAIS	757,14	477.001,00		336.833,71	238.831,16		216.249,80	217.006,94	21.824,22	0,16	45,34	
06	OUTRAS DESPESAS CORRENTES	757,14	477.001,00		336.833,71	238.831,16		216.249,80	217.006,94	21.824,22	0,16	45,34	
0602	DIVERSAS	757,14	477.001,00		336.833,71	238.831,16		216.249,80	217.006,94	21.824,22	0,16	45,34	
060203	OUTRAS	757,14	477.001,00		336.833,71	238.831,16		216.249,80	217.006,94	21.824,22	0,16	45,34	
06020301	Outras Restituições	757,14	477.001,00		336.833,71	238.831,16		216.249,80	217.006,94	21.824,22	0,16	45,34	
06020302	IVA Pago	1,00	1,00		33,85	33,85		33,85	33,85	0,16	3,38		
06020303	Outras	756,14	476.000,00		336.799,86	238.797,31		216.215,95	216.973,09	21.824,22	0,16	45,42	
06020305	Despesa de capital	1.108.474,32	7.234.622,00		4.521.694,94	2.535.691,15		781.652,50	1.609.351,99	926.339,16	11,98	10,80	
01	Aquisição de bens de capital	1.105.884,23	6.884.594,00		4.287.104,52	2.377.795,70		825.109,40	1.451.456,54	926.339,16	11,98	9,10	
0102	CÂMARA MUNICIPAL E SERVIÇOS MUNICIPAIS	1.105.884,23	6.884.594,00		4.287.104,52	2.377.795,70		825.109,40	1.451.456,54	926.339,16	11,98	9,10	
07	AQUISIÇÃO DE BENS DE CAPITAL	1.105.884,23	6.884.594,00		4.287.104,52	2.377.795,70		825.109,40	1.451.456,54	926.339,16	11,98	9,10	
0701	INVESTIMENTOS	769.526,70	4.513.433,00		2.902.407,99	1.374.520,28		488.753,87	105.855,89	1.527.887,71	10,83	2,35	
070101	TERRENOS		180.000,00		386,08	386,08		386,08	386,08	0,00	0,92		
070102	HABITAÇÕES		42.002,00		386,08	386,08		386,08	386,08	0,00	1,43		
07010201	Construção		15.000,00		386,08	386,08		386,08	386,08	0,00	1,43		
07010203	Reparação e Beneficiação		27.002,00		1.946.878,48	609.109,30		193.409,03	19.961,44	1.337.769,18	9,37	0,97	
070103	EDIFÍCIOS		2.063.668,00		71.290,80	71.290,80		71.290,80	71.290,80	0,00	0,00		
07010301	Instalações de Serviços		10.000,00										
07010303	Mercados e Instalação de Fiscalização Sanitária		71.291,00										
			13.127.463,00		11.370.847,27	6.059.856,62		759.271,09	4.119.228,97	4.878.500,06	1.181.356,56	5,78	31,38



DEMONSTRAÇÃO DE EXECUÇÃO ORÇAMENTAL DA DESPESA
Município de Nazaré

Período: 2020/01/01 - 2020/06/30 Desagregar: S

Euros

Rubrica	Designação	Despesas por pagar de períodos anteriores (1)	Dotações corrigidas (2)	Cativos / descativos (3)	Compromissos (4)	Obrigações (5)	Despesas pagas líquidas de reposições			Compromissos a transferir (9) = (4) - (5)	Obrigações por pagar (10) = (5) - (8)	Grau de Execução Orçamental		
							Períodos anteriores (6)	Período corrente (7)	Total (8) = (6) + (7)			Períodos anteriores (11) = (6) / (2) x 100	Período corrente (12) = (7) / (2) x 100	
07010305	Escolas	205.805,03	1.925.880,00		1.868.207,68	601.729,30	186.029,03	19.561,44	205.930,47	1.266.478,38	395.738,83	9.66	1.04	
07010307	Outros	7.380,00	56.497,00		7.380,00	7.380,00	7.380,00	7.380,00	7.380,00			13.06		
07010400	CONSTRUÇÕES DIVERSAS	130.983,80	1.117.574,00		280.626,65	186.303,10	112.186,48	15.536,55	127.723,03	94.323,55	58.580,07	10.04	1.39	
07010401	Viadutos, Arruamentos e Obras Complementares	68.053,65	487.722,00		82.855,23	82.855,23	49.246,33	49.246,33	49.246,33		33.608,90	10.10		
07010402	Sistemas de Drenagem de Águas Residuais		15.000,00		12.555,09					12.555,09		6.90	9.14	
07010404	Iluminação Pública	27.557,00	241.290,00		119.460,36	43.623,94	9.745,92	12.306,85	22.652,77	75.836,42	20.971,17	20.90		
07010405	Parques e Jardins	9.745,92	171.290,00		21.314,67	21.314,67	21.314,67		21.314,67					
07010406	Instalações Desportivas e Recreativas	21.314,67	102.004,00											
07010409	Sinalização e Trânsito		16.000,00		44.441,30	38.509,26	31.879,56	2.629,70	34.509,26	5.932,04	4.000,00	9.72	0.80	
07010413	Outros	31.879,56	328.001,00		28.857,76	28.857,76	28.857,76				28.857,76			
07010602	MATERIAL DE TRANSPORTES		29.001,00		28.857,76	28.857,76								
070107	OUTRO	3.290,31	32.000,00		18.995,43	5.581,78	1.007,45	195,73	1.201,18	13.413,65	4.380,60	3.15	0.61	
070108	EQUIPAMENTO DE INFORMÁTICA	5.036,85	29.000,00		7.533,75	7.533,75	5.036,85	2.496,90	7.533,75	31.002,25	40.219,40	17.37	8.61	
070109	SOFTWARE INFORMÁTICO	10.512,62	115.301,00		73.548,25	42.546,00	739,41	1.587,19	2.326,60	51.379,08	32.560,28	0.64	1.38	
070110	EQUIPAMENTO ADMINISTRATIVO	83.708,24	262.497,00		176.991,35	125.612,27	73.152,38	19.899,61	93.051,99	51.379,08	32.560,28	27.87	7.58	
07011002	OUTRO	83.708,24	262.497,00		176.991,35	125.612,27	73.152,38	19.899,61	93.051,99	51.379,08	32.560,28	27.87	7.58	
070113	INVESTIMENTOS INCORPÓREOS		1,00		368.590,24	368.590,24	103.222,27	45.794,39	149.016,66	16.846,74	219.573,58	16.07	7.13	
070115	OUTROS INVESTIMENTOS	322.795,85	642.389,00		33.600,00	16.753,26	16.753,26							
0702	LOCAÇÃO FINANCEIRA		35.000,00		33.600,00	16.753,26								
070203	EDIFÍCIOS- LOCAÇÃO FINANCEIRA		35.000,00		33.600,00	16.753,26								
0703	BENS DE DOMÍNIO PÚBLICO	336.355,53	2.336.161,00		1.351.096,53	986.522,16	336.355,53	503.737,99	840.093,52	364.574,37	146.428,64	14.40	21.56	
070302	EDIFÍCIOS	290.845,53	1.380.458,00		977.209,87	749.066,75	290.845,53	357.302,58	648.148,11	178.143,12	100.318,64	21.07	25.88	
07030202	INSTALAÇÕES DESPORTIVAS E RECREATIVAS		50.001,00		46.788,40	749.066,75	290.845,53	357.302,58	648.148,11	131.354,72	100.918,64	21.86	26.86	
07030207	OUTROS	290.845,53	1.330.457,00		880.421,47	749.066,75	290.845,53	357.302,58	648.148,11	131.354,72	100.918,64	21.86	26.86	
070303	OUTRAS CONSTRUÇÕES E INFRAESTRUTURAS	45.510,00	955.699,00		423.886,66	237.455,41	45.510,00	146.435,41	191.945,41	186.431,25	45.510,00	4.76	15.32	
07030301	VIADUTOS ARRUAMENTOS E OBRAS COMPLEMENTARES	45.510,00	865.694,00		423.886,66	237.455,41	45.510,00	146.435,41	191.945,41	186.431,25	45.510,00	4.76	15.32	
07030313	OUTRAS		90.005,00											
070305	BENS DE PATRIMÓNIO HISTÓRICO, ARTÍSTICO E CULTURAL		4,00											
D7	Transferências e subídios de capital	2.590,09	128.355,00		115.940,59	39.246,02	2.590,09	36.655,93	39.246,02	76.694,57	2.02	2.02	28.56	
D71	Transferências de capital	2.590,09	128.355,00		115.940,59	39.246,02	2.590,09	36.655,93	39.246,02	76.694,57	2.02	2.02	28.56	
D711	Administrações Públicas		32.003,00		32.000,00	19.000,00								
D7111	Administração Central - Estado		32.003,00		32.000,00	19.000,00								
D7112	Administração Central - Outras entidades													
D7113	Segurança Social		32.003,00		32.000,00	19.000,00								
D7114	Administração Regional		32.003,00		32.000,00	19.000,00								
D7115	Administração Local		32.003,00		32.000,00	19.000,00								
01	ADMINISTRAÇÃO AUTÁRQUICA		32.003,00		32.000,00	19.000,00								
0102	CÂMARA MUNICIPAL E SERVIÇOS MUNICIPAIS		32.003,00		32.000,00	19.000,00								
08	TRANSFERÊNCIAS DE CAPITAL		32.003,00		32.000,00	19.000,00								
0805	ADMINISTRAÇÃO LOCAL		32.003,00		32.000,00	19.000,00								
080501	CONTINENTE		32.003,00		32.000,00	19.000,00								
08050102	FREGUESIAS		32.003,00		32.000,00	19.000,00								
08050103	SERVIÇOS AUTÓNOMOS DA ADMINISTRAÇÃO LOCAL		32.003,00		32.000,00	19.000,00								
08050108	OUTROS		1,00											
01	Entidades do Setor não Lucrativo	2.590,09	96.352,00		83.940,59	20.246,02	2.590,09	17.655,93	20.246,02	63.694,57	2.69	2.69	18.32	
0102	ADMINISTRAÇÃO AUTÁRQUICA	2.590,09	96.352,00		83.940,59	20.246,02	2.590,09	17.655,93	20.246,02	63.694,57	2.69	2.69	18.32	
08	TRANSFERÊNCIAS DE CAPITAL	2.590,09	96.352,00		83.940,59	20.246,02	2.590,09	17.655,93	20.246,02	63.694,57	2.69	2.69	18.32	
0807	INSTITUIÇÕES SEM FINS LUCRATIVOS	2.590,09	96.352,00		83.940,59	20.246,02	2.590,09	17.655,93	20.246,02	63.694,57	2.69	2.69	18.32	
080701	INSTITUIÇÕES SEM FINS LUCRATIVOS	2.590,09	96.352,00		83.940,59	20.246,02	2.590,09	17.655,93	20.246,02	63.694,57	2.69	2.69	18.32	
Total:		2.133.878,28	19.837.119,00		15.702.215,50	8.476.512,26	1.586.970,58	4.781.845,96	5.368.816,54	7.225.703,24	2.107.695,72	8.00	66	24.11

[Handwritten Signature]
 [Stamp/Signature]

DEMONSTRAÇÃO DE EXECUÇÃO ORÇAMENTAL DA DESPESA
Município da Nazaré

Euros

Período : 2020/01/01 2020/06/30 Desagregar : S

Rubrica	Designação	Despesas por pagar de períodos anteriores (1)	Dotações corrigidas (2)	Cativos / descativos (3)	Compromissos (4)	Obrigações (5)	Despesas pagas líquidas de reposições			Compromissos a transitar (9) = (4) - (5)	Obrigações por pagar (10) = (5) - (8)	Grau de Execução Orçamental	
							Períodos anteriores (6)	Período corrente (7)	Total (8) = (6) + (7)			Períodos anteriores (11) = (6) / (2) x 100	Período corrente (12) = (7) / (2) x 100
D713	Familias												
D714	Outras												
D72	Subsídios de capital												
D8	Outras despesas de capital												
D9	Despesa com ativos financeiros		20.670,00		20.669,50	20.669,50	20.669,50	20.669,50	20.669,50	20.669,50	20.669,50	100,00	100,00
01	ADMINISTRAÇÃO AUTÁRQUICA		20.670,00		20.669,50	20.669,50	20.669,50	20.669,50	20.669,50	20.669,50	20.669,50	100,00	100,00
0102	CÂMARA MUNICIPAL E SERVIÇOS MUNICIPAIS		20.670,00		20.669,50	20.669,50	20.669,50	20.669,50	20.669,50	20.669,50	20.669,50	100,00	100,00
09	ACTIVOS FINANCEIROS		20.670,00		20.669,50	20.669,50	20.669,50	20.669,50	20.669,50	20.669,50	20.669,50	100,00	100,00
0908	UNIDADES DE PARTICIPAÇÃO		20.670,00		20.669,50	20.669,50	20.669,50	20.669,50	20.669,50	20.669,50	20.669,50	100,00	100,00
090802	SOCIEDADES E QUASE SOCIEDADES NÃO FINANCEIRAS- PÚB		20.670,00		20.669,50	20.669,50	20.669,50	20.669,50	20.669,50	20.669,50	20.669,50	100,00	100,00
D10	Despesa com passivos financeiros		201.003,00		97.979,93	97.979,93	97.979,93	97.979,93	97.979,93	97.979,93	97.979,93	48,75	48,75
01	ADMINISTRAÇÃO AUTÁRQUICA		201.003,00		97.979,93	97.979,93	97.979,93	97.979,93	97.979,93	97.979,93	97.979,93	48,75	48,75
0103	OPERAÇÕES FINANCEIRAS		201.003,00		97.979,93	97.979,93	97.979,93	97.979,93	97.979,93	97.979,93	97.979,93	48,75	48,75
1005	PASSIVOS FINANCEIROS		1,00										
100503	EMPRÉSTIMOS A CURTO PRAZO		1,00										
1006	SOCIEDADES FINANCEIRAS- BANCOS E OUTRAS		196.002,00		97.979,93	97.979,93	97.979,93	97.979,93	97.979,93	97.979,93	97.979,93	49,99	49,99
100602	EMPRÉSTIMOS A MÉDIO E LONGO PRAZO		1,00										
100603	SOCIEDADES E QUASE SOCIEDADES NÃO FINANCEIRAS- PÚB		196.000,00		97.979,93	97.979,93	97.979,93	97.979,93	97.979,93	97.979,93	97.979,93	49,99	49,99
100605	SOCIEDADES FINANCEIRAS- BANCOS E OUTRAS		1,00										
1007	ADMINISTRAÇÃO PÚBLICA CENTRAL- ESTADO		5.000,00										
100705	OUTROS PASSIVOS FINANCEIROS		5.000,00										
	ADMINISTRAÇÃO PÚBLICA CENTRAL- ESTADO		5.000,00										
	Total :	2.133.878,28	20.058.792,00		15.820.864,93	8.595.161,69	1.586.970,58	4.900.495,39	6.487.465,97	7.225.705,24	2.107.695,72	7,91	24,43



MUNICÍPIO DA NAZARÉ
RELATÓRIO E CONTAS – 1º SEMESTRE 2020

6. Demonstração de execução do PPI

[Handwritten signatures and initials]

Objetivo	Número do projeto	Designação do projeto	Rubrica	Forma de realização	Grupo de fontes de financiamento				Montante Previsto			Montante Executado			Nível de execução financeira anual % [18]	Nível de execução financeira global % [19]			
					R G	R P	U E	EMER	Início	Fim	Ano	Seguinte	Total	Anos Anteriores			Ano	Total	
																			[6]
[1]	[2]	[3]	[4]	[5]	[6]	[7]	[8]	[9]	[10]	[11]	[12]	[13]	[14]=[12]+[13]	[15]	[16]	[17]=[15]+[16]	[18]	[19]	
1.		Funções gerais				279.615,00					279.615,00	525.000,00	804.615,00		172.656,15	172.656,15	61,75	21,46	
1.1.		Serviços gerais de administração pública				277.115,00					277.115,00	510.000,00	787.115,00		172.656,15	172.656,15	62,30	21,94	
1.1.1.	02	Leasing - Edifícios - Escola	D6	OUTRA		35.000,00			2016/01/01	2022/12/31	35.000,00	70.000,00	105.000,00		27.914,58	27.914,58	79,76	26,59	
1.1.1.	01	Reparação dos Edifícios dos Paços do Concelho	D6	OUTRA		23.313,00			2017/01/01	2020/12/31	23.313,00		23.313,00		23.313,36	23.313,36	100,00	100,00	
1.1.1.	03	Equipamento e Mobiliário	D6	OUTRA		21.000,00			2018/01/01	2020/12/31	21.000,00		21.000,00						
1.1.1.	01	Reparações e Beneficiações	D6	OUTRA		7.000,00			2019/01/01	2020/12/31	7.000,00		7.000,00						
1.1.1.	02	Aquisição de Maquinaria e Equipamento	D6	OUTRA		20.000,00			2019/01/01	2020/12/31	20.000,00		20.000,00						
1.1.1.	03	Equipamento e Mobiliário	D6	OUTRA		3.000,00			2019/01/01	2020/12/31	3.000,00		3.000,00		1.508,84	1.508,84	50,29	50,29	
1.1.1.	01	Material Informático	D6	OUTRA		12.000,00			2019/01/01	2020/12/31	12.000,00		12.000,00		3.296,31	3.296,31	27,47	27,47	
1.1.1.	02	Software Diversos	D6	OUTRA		9.000,00			2019/01/01	2020/12/31	9.000,00		9.000,00		5.036,85	5.036,85	55,97	55,97	
1.1.1.	03	Maquinaria e Equipamento	D6	OUTRA		1.800,00			2019/01/01	2020/12/31	1.800,00		1.800,00		450,00	450,00	25,00	25,00	
1.1.1.	01	Reparações e Beneficiações	D6	OUTRA		20.000,00			2020/01/01	2023/12/31	20.000,00		20.000,00		386,08	386,08	1,93	0,41	
1.1.1.	02	Aquisição de Maquinaria e Equipamento	D6	OUTRA		15.000,00			2020/01/01	2023/12/31	15.000,00		60.000,00		9.124,13	9.124,13	60,83	12,17	
1.1.1.	03	Equipamento e Mobiliário	D6	OUTRA		36.000,00			2020/01/01	2023/12/31	36.000,00		60.000,00		35.172,41	35.172,41	97,70	36,64	
1.1.1.	01	Material Informático	D6	OUTRA		20.000,00			2020/01/01	2023/12/31	20.000,00		75.000,00		17.595,59	17.595,59	87,98	18,52	
1.1.1.	02	Software Diversos	D6	OUTRA		20.000,00			2020/01/01	2023/12/31	20.000,00		75.000,00		2.496,50	2.496,50	12,48	2,63	
1.1.1.	03	Maquinaria e Equipamento	D6	OUTRA		5.000,00			2020/01/01	2023/12/31	5.000,00		15.000,00		1.888,19	1.888,19	37,76	9,44	
1.1.1.	04	Plataforma Tecnológica	D6	OUTRA		1,00			2020/01/01	2020/12/31	1,00		1,00						
1.1.1.	01	Aquisição de Veículos	D6	OUTRA		28.001,00			2020/01/01	2023/12/31	29.061,00		80.000,00		109.800,00				
1.2.		Segurança e ordem publicas				2.500,00					2.500,00	15.000,00	17.500,00		28.857,76	28.857,76	99,51	26,47	
1.2.1.		Proteção civil e luta contra incêndios				2.500,00					2.500,00	15.000,00	17.500,00		28.857,76	28.857,76	99,51	26,47	
1.2.1.	02	Maquinaria e Equipamento	D6	OUTRA		2.500,00			2020/01/01	2023/12/31	2.500,00		17.500,00		1.908.056,05	1.908.056,05	46,58	27,09	
2.		Funções sociais				1.666.727,62	2.427.207,38				4.095.935,00	2.948.094,00	7.044.029,00		800.579,71	800.579,71	40,14	36,82	
2.1.		Educação				889.338,29	1.105.014,71				1.994.352,00	180.004,00	2.174.357,00		800.579,71	800.579,71	40,24	37,42	
2.1.1.		Ensino não superior				889.338,29	1.105.014,71				1.969.352,00	150.004,00	2.139.357,00		800.579,71	800.579,71	40,24	37,42	
2.1.1.1.	01	Centro Escolar de Formação - Reformulação	D6	EMPREGUADA		739.720,29	1.105.014,71				1.844.735,00	1,00	1.844.736,00		713.871,97	713.871,97	38,70	38,70	
2.1.1.1.	01	Remod. Benef. Conserv. e Arranjos Exteriores das Escolas	D6	OUTRA		26.973,00			2018/01/01	2020/12/31	26.973,00		26.973,00		88.405,77	88.405,77	89,84	89,84	
2.1.1.1.	01	Remod. Benef. Conserv. e Arranjos Exteriores das Escolas	D6	OUTRA		76.144,00			2019/01/01	2020/12/31	76.144,00		76.144,00		274,72	274,72	18,31	18,31	
2.1.1.1.	02	Mobiliário e Equipamento - Escolas do Concelho	D6	OUTRA		1.500,00			2019/01/01	2020/12/31	1.500,00		1.500,00		9.654,09	9.654,09	96,54	96,54	
2.1.1.1.	01	Maquinaria e Equipamento Remod. Benef. Conserv. e Arranjos Exteriores das Escolas	D6	OUTRA		10.000,00			2019/01/01	2020/12/31	10.000,00		10.000,00		9.654,09	9.654,09	96,54	96,54	
2.1.1.1.	02	Mobiliário e Equipamento - Escolas do Concelho	D6	OUTRA		10.000,00			2020/01/01	2023/12/31	10.000,00		45.000,00		55.000,00				
2.1.1.1.	03	Reparação e Manutenção de Piscinas dos Centros Escolares	D6	EMPREGUADA		1,00			2020/01/01	2023/12/31	1,00		3,00	4,00					
2.1.1.	01	Maquinaria e Equipamento	D6	OUTRA		15.000,00			2020/01/01	2023/12/31	15.000,00		45.000,00		60.000,00		8.373,16	55,82	13,96
2.1.2.	01	Serviços auxiliares de ensino	D6	OUTRA		5.000,00			2020/01/01	2023/12/31	5.000,00		30.000,00		35.000,00				
2.1.2.	01	Parques Infantis do Concelho	D6	OUTRA		5.000,00			2020/01/01	2023/12/31	5.000,00		30.000,00		35.000,00				
2.2.		Saúde				214.216,38	901.393,62				1.116.310,00		1.116.310,00		654.290,16	654.290,16	58,61	58,61	
2.2.1.		Serviços individuais de saúde				214.216,38	901.393,62				1.116.310,00		1.116.310,00		654.290,16	654.290,16	58,61	58,61	
2.2.1.	03	Centro de Saúde da Nazaré	D6	EMPREGUADA		231.331,65	901.393,62				1.116.310,00		1.394.130,00		81.350,15	81.350,15	33,82	5,84	
2.4.		Habituação e serviços coletivos				22.551,65	9.227,35				31.779,00		83.567,00		1.627.526,02	1.627.526,02			
2.4.1.		Habituação				22.551,65	9.227,35				3.390.278,00		705.004,00	4.095.282,00		1.627.526,02	1.627.526,02		69

Total : 1.383.969,67 2.006.406,33

Período : 2020/01/01 2020/06/30 Euros

Objetivo	Número do projeto	Designação do projeto	Rubrica	Forma de realização	Grupo de Fontes de Financiamento						Montante Previsto			Montante Executado			Nível de execução financeira anual € (18)	Nível de execução financeira global € (19)
					R G	R P	U E	EMER	Início	Fim	Ano	Ano Seguinte	Total	Anos Anteriores	Ano	Total		
[11]	Código Ano Tipo Número [2]	[3]	[4]	[5]	[6]	[7]	[8]	[9]	[10]	[11]	[12]	[13]	[14]=[12]+[13]	[15]	[16]	[17]=[15]+[16]	[18]	[19]
2.4.1.1.	04 2016 I 22	Bairro Social-Qualificação do Espaço Público, dos Equipamentos e do Mobilário Urbano e Criação de Espaços para Apoio à Atividade Económica	D6	EMPREITADA	7.549,65	1,00	9.227,35		2016/01/01	2023/12/31	16.777,00	33.555,00	50.332,00					
2.4.1.1.	01 2020 I 9	Bairro Social-Reabilitação Integral de 3 Edifícios em Estado de Conservação Mau	D6	EMPREITADA		1,00			2020/01/01	2023/12/31	1,00	3,00	4,00					
2.4.1.1.	02 2020 I 16	Conservação de Habitação Social	D6	OUTRA	15.000,00				2020/01/01	2023/12/31	15.000,00	60.000,00	75.000,00					
2.4.1.1.	03 2020 I 17	Melhoria de Eficiência Energética da 2ª Fase do Bairro Social	D6	OUTRA	1,00				2020/01/01	2023/12/31	1,00	3,00	4,00					
2.4.3.	01 2020 I 18	Águas Pluviais	D6	OUTRA	15.000,00				2020/01/01	2023/12/31	15.000,00	195.001,00	210.001,00					
2.4.3.	01 2020 I 18	Conservação e Reparação de Colectores Pluviais	D6	OUTRA	15.000,00				2020/01/01	2023/12/31	15.000,00	195.001,00	210.001,00					
2.4.4.	07 2018 I 46	Proteção do Meio Ambiente e Conservação da Natureza	D6	OUTRA	183.780,00				2018/01/01	2020/12/31	100.850,00	865.009,00	1.058.789,00					7,68
2.4.4.6.	02 2019 I 19	Construção e Reparação de Parques e Jardins	D6	OUTRA	100.850,00				2019/01/01	2020/12/31	22.937,00	100.850,00	100.850,00					38,80
2.4.4.6.	02 2019 I 19	Construção e Reparação de Parques e Jardins	D6	OUTRA	22.937,00				2019/01/01	2020/12/31	22.937,00	100.850,00	100.850,00					81,14
2.4.4.6.	03 2019 I 20	Maquinaria e Equipamento	D6	OUTRA	19.000,00				2019/01/01	2020/12/31	19.000,00	19.000,00	19.000,00					83,58
2.4.4.6.	05 2019 I 22	Obras de Requalificação do Forte S. Miguel Arcanjo	D6	EMPREITADA	8.487,00				2019/01/01	2023/12/31	8.487,00	530.001,00	538.488,00					1,37
2.4.4.6.	01 2020 I 19	Requalificação de Acessos à Praia do Norte	D6	OUTRA	1,00				2020/01/01	2023/12/31	1,00	3,00	4,00					
2.4.4.6.	02 2020 I 20	Parque de Merendas - Valado dos Frades	D6	EMPREITADA	1,00				2020/01/01	2023/12/31	1,00	3,00	4,00					
2.4.4.6.	03 2020 I 21	Reabilitação do Parque da Pedralva	D6	OUTRA	2.500,00				2020/01/01	2023/12/31	2.500,00	7.500,00	10.000,00					
2.4.4.6.	04 2020 I 22	Construção e Reparação de Parques e Jardins	D6	OUTRA	10.000,00				2020/01/01	2023/12/31	10.000,00	95.000,00	105.000,00					
2.4.4.6.	05 2020 I 23	Maquinaria e Equipamento	D6	OUTRA	15.000,00				2020/01/01	2023/12/31	15.000,00	160.000,00	175.000,00					0,20
2.4.4.6.	06 2020 I 24	Requalificação da Lagoa - Valado dos Frades	D6	OUTRA	1,00				2020/01/01	2023/12/31	1,00	2,00	3,00					
2.4.4.6.	07 2020 I 25	Aplicação e Manutenção do Camil Municipal	D6	OUTRA	1,00				2020/01/01	2023/12/31	1,00	12.500,00	12.501,00					
2.4.4.6.	08 2020 I 26	Projeto do Parque Ambiental	D6	OUTRA	1,00				2020/01/01	2020/12/31	1,00	1,00	1,00					
2.4.4.6.	01 2020 I 27	Obras de Reparação e Conservação no Cemitério	D6	OUTRA	15.000,00				2020/01/01	2023/12/31	15.000,00	60.000,00	75.000,00					
2.4.4.6.	02 2020 I 28	Aplicação do Cemitério da Pedemeira	D6	OUTRA	1,00				2020/01/01	2020/12/31	1,00	1,00	1,00					
2.5.		Serviços culturais, recreativos e religiosos																
2.5.1.	08 2016 I 41	Reabilitação da Antiga Casa da Câmara - Pedreira	D6	OUTRA	335.141,30		411.571,70		2016/01/01	2021/12/31	744.713,00	1.614.513,00	2.359.226,00					49,93
2.5.1.	11 2016 I 44	Reabilitação do Largo do Cemitério/Miradouro - Pedreira	D6	OUTRA	118.012,25		229.546,75		2016/01/01	2021/12/31	341.559,00	179.805,00	521.064,00					42,94
2.5.1.	12 2016 I 45	Oficina/Certificação do Artesanato Local	D6	OUTRA	40.308,25		229.546,75		2016/01/01	2021/12/31	270.055,00	1,00	270.056,00					62,98
2.5.1.	03 2017 I 30	Requalificação do Museu Dr. Joaquim Panso	D6	EMPREITADA	1,00				2017/01/01	2022/12/31	1,00	100.000,00	100.001,00					
2.5.1.	01 2019 I 27	Maquinaria e Equipamento	D6	OUTRA	52.000,00				2019/01/01	2020/12/31	52.000,00	2,00	52.000,00					79,30
2.5.1.	03 2019 I 29	Centro Interpretativo da Pedreira	D6	OUTRA	1,00				2019/01/01	2022/12/31	1,00	2,00	3,00					
2.5.1.	01 2020 I 29	Maquinaria e Equipamento	D6	OUTRA	15.000,00				2020/01/01	2023/12/31	15.000,00	60.000,00	75.000,00					79,83
2.5.1.	02 2020 I 30	Arquivo Municipal	D6	OUTRA	3.000,00				2020/01/01	2023/12/31	3.000,00	15.000,00	18.000,00					
				Total :	1.725.713,57		2.245.182,43				3.970.896,00	2.033.580,00	6.004.476,00			1.932.168,48		70

Identificação do Objetivo : CLASSIFICADOR FUNCIONAL
Tipo de Rubrica : DOAÇÕES CORRIGIDAS

Período : 2020/01/01 - 2020/06/30

Euros

Objetivo	Número do projeto	Designação do projeto	Rubrica	Forma de realização	Grupo de Fontes de Financiamento				Montante Previsto			Montante Executado			Nível de execução financeira anual % (18)	Nível de execução financeira global % (19)			
					R G	R P	U E	EMPR	Início	Fim	Ano (12)	Ano Seguinte (13)	Total (14)=(12)+(13)	Anos Anteriores (15)			Ano (16)	Total (17)=(15)+(16)	
2.5.1.	2020 I 31	Fundo Documentais	D6	OUTRA	1.500,00				2020/01/01	2023/12/31	1.500,00	4.500,00	6.000,00		471,36	7,86			
2.5.2.	2016 I 48	Desporto, recreio e lazer	D6	EMPREGADA	189.005,00				2016/01/01	2022/12/31	189.005,00	1.435.007,00	1.624.012,00		33.578,45	2,07			
2.5.2.	2017 I 34	Conclusão do Pavilhão Gimnodesportivo de Famalicão	D6	EMPREGADA	50.000,00				2017/01/01	2022/12/31	50.000,00	350.001,00	400.001,00						
2.5.2.	2019 I 31	Reabilitação do Casino Saia de Festas	D6	OUTRA	50.001,00				2019/01/01	2020/12/31	50.001,00	2,00	50.003,00						
2.5.2.	2019 I 31	Manutenção e equipamento	D6	OUTRA	12.000,00				2019/01/01	2020/12/31	12.000,00		12.000,00		9.107,91	75,90			
2.5.2.	2019 I 33	Execução de várias obras-construção, reparação, ampliação, remodelação e beneficiação	D6	OUTRA	22.000,00				2019/01/01	2020/12/31	22.000,00		22.000,00		21.314,67	96,88			
2.5.2.	2019 I 34	Reabilitação das Piscinas Municipais	D6	EMPREGADA	1,00				2019/01/01	2023/12/31	1,00	770.001,00	770.002,00						
2.5.2.	2020 I 32	Manutenção e Equipamento	D6	OUTRA	25.000,00				2020/01/01	2023/12/31	25.000,00	125.000,00	150.000,00		3.155,87	2,10			
2.5.2.	2020 I 33	Construção de Campos de Ténis junto das Piscinas Municipais (Nazaré)	D6	OUTRA	1,00				2020/01/01	2023/12/31	1,00	3,00	4,00						
2.5.2.	2020 I 34	Obras de Reparação, Ampliação, Remodelação e Beneficiação	D6	OUTRA	30.000,00				2020/01/01	2023/12/31	30.000,00	150.000,00	180.000,00						
2.5.2.	2020 I 35	Regularização do Skate Park de Valado das Prades	D6	OUTRA	1,00				2020/01/01	2021/12/31	1,00	30.000,00	30.001,00						
2.5.2.	2020 I 36	Execução de muro de suporte junto ao Pavilhão Gimnodesportivo Nazaré	D6	OUTRA	1,00				2020/01/01	2021/12/31	1,00	10.000,00	10.001,00						
2.5.3.	2017 I 35	Obras actividades cívicas e religiosas	D6	EMPREGADA	32.124,05		182.024,95		2017/01/01	2023/12/31	214.149,00	7,00	214.156,00		114.493,91	53,46			
2.5.3.	2016 I 50	Igreja de São Gião	D6	EMPREGADA	32.122,05		182.024,95		2016/01/01	2021/12/31	214.147,00	1,00	214.148,00		114.493,91	53,46			
2.5.3.	2017 I 35	Reabilitação do Largo do Santuário-Sítio	D6	EMPREGADA	1,00				2017/01/01	2023/12/31	1,00	3,00	4,00						
2.5.3.	2017 I 36	Candidatura do Culto de Nossa Senhora da Mazaré a Património da Humanidade	D6	OUTRA	1,00				2017/01/01	2023/12/31	1,00	3,00	4,00						
3.	2008 I 00	Funções económicas	D6	OUTRA	1.448.953,47		1.064.090,53		2.509.044,00	2009/01/01	2020/12/31	8.396.811,00	10.905.652,00	465.365,40	18,55	4,27			
3.2.	2017 I 41	Indústria e energia	D6	OUTRA	174.476,62		525.473,38		699.950,00	2017/01/01	2020/12/31	256.380,00	956.730,00	239.398,17	34,20	25,02			
3.2.	2017 I 41	Área de Localização Empresarial	D6	OUTRA	116.914,62		525.473,38		642.388,00	2017/01/01	2022/12/31	1,00	2,00	3,00		37,27			
3.2.	2017 I 41	Eficiência Energética - Pavilhão Municipal	D6	OUTRA	1,00				1,00	2017/01/01	2022/12/31	1,00	2,00	3,00					
3.2.	2017 I 43	Eficiência Energética - Piscinas Municipais	D6	OUTRA	1,00				1,00	2017/01/01	2022/12/31	1,00	2,00	3,00					
3.2.	2017 I 45	Eficiência Energética - Biblioteca Municipal	D6	OUTRA	1,00				1,00	2017/01/01	2022/12/31	1,00	2,00	3,00					
3.2.	2017 I 79	Iluminação Pública - Oeste Led	D6	OUTRA	1,00				1,00	2017/01/01	2022/12/31	1,00	2,00	3,00					
3.2.	2018 I 44	Iluminação Pública	D6	OUTRA	12.556,00				12.556,00	2018/01/01	2020/12/31	1,00	12.556,00						
3.2.	2020 I 37	Implementação de Observatório Socioeconómico	D6	OUTRA	1,00				1,00	2020/01/01	2023/12/31	1,00	3,00	4,00					
3.2.	2020 I 38	Gabinete de Empreendedor	D6	OUTRA	1,00				1,00	2020/01/01	2023/12/31	1,00	3,00	4,00					
3.2.	2020 I 39	Iluminação Pública	D6	OUTRA	15.000,00				15.000,00	2020/01/01	2023/12/31	15.000,00	75.000,00	90.000,00					
3.2.	2020 I 40	Eficiência Energética - Parque Desportivo	D6	OUTRA	30.000,00				30.000,00	2020/01/01	2023/12/31	30.000,00	181.766,00	211.766,00					
3.3.	2016 I 74	Transportes e comunicações	D6	OUTRA	1.000.651,85		538.617,15		1.579.269,00	2016/01/01	2020/12/31	1.579.269,00	7.962.012,00	9.541.281,00	214.002,28	13,55			
3.3.1.		Transportes rodoviários	D6	OUTRA	1.000.651,85		538.617,15		1.579.269,00	2016/01/01	2020/12/31	1.579.269,00	7.962.012,00	9.541.281,00	214.002,28	13,55			
3.3.1.		Reordenamento, Qualificação e Regulamentação dos Espaços de Estacionamento; Sistemas de Informação/Orientação dos Automobilistas	D6	OUTRA	45.000,00				45.000,00	2016/01/01	2020/12/31	45.000,00	45.000,00	90.000,00	21.855,15	48,57			
Total :														2.167.819,24	2.952.680,75	8.895.374,00	2.341.965,52	2.341.965,52	71

Identificação do Objetivo : CLASSIFICADOR FUNCIONAL Tipo de Plano : PLANO FUNDACIONAL DE INVESTIMENTOS Período : 2020/01/01 2020/06/30
Tipo de Dotação : DOTACIONES CORRETTIDAS Tipo de Rubrica : RUBRICA ORÇAMENTAL

Euros

Objetivo	Número do projeto	Designação do projeto	Rubrica	Forma de realização	Grupo de Fontes de Financiamento				Montante Previsto			Montante Executado			Mível de execução financeira anual % [18]	Mível de execução financeira global % [19]		
					R G	R P	D E	EPR	Início	Fim	Ano [12]	Ano Seguinte [13]	Total [14]=[12]+[13]	Anos Anteriores [15]			Ano [16]	Total [17]=[15]+[16]
Código	Ano Tipo Número [12]	[3]	[4]	[5]	[6]	[7]	[8]	[9]	[10]	[11]	[12]	[13]	[14]=[12]+[13]	[15]	[16]	[17]=[15]+[16]	[18]	[19]
3.3.1.	20	2016 I 75	Reabilitação da Praça Sousa Oliveira	D6	EMPRETTIDA	16.381,35	92.827,65		2016/01/01	2020/12/31	109.209,00	336.834,00	446.043,00					
3.3.1.	21	2016 I 76	Reabilitação de Arruamentos (Rua Sub-Vilar, Rua Branco Martins; Av. Vieira Chamaras e Av. do Município)	D6	EMPRETTIDA	36.498,90	191.766,10		2016/01/01	2020/12/31	228.287,00	659.764,00	888.051,00		91.020,00	91.020,00	39,87	10,25
3.3.1.	16	2017 I 60	Mobilidade Suave - Margens do Alameda (Nazaré/Alcobaça)	D6	EMPRETTIDA	1,00			2017/01/01	2022/12/31	1,00	2,00	3,00					
3.3.1.	17	2017 I 61	Inserção de Transportes Públicos - Av. do Município	D6	EMPRETTIDA	62.909,55	241.774,45		2017/01/01	2020/12/31	304.684,00	911.259,00	1.215.943,00		15.196,90	15.196,90	4,99	1,25
3.3.1.	18	2017 I 62	Reabilitação da Praça 25 de Abril em Valado dos Frades	D6	EMPRETTIDA	196.363,00			2017/01/01	2020/12/31	196.363,00	1,00	196.364,00					
3.3.1.	19	2017 I 63	Reabilitação do Largo da Estação em Valado dos Frades	D6	EMPRETTIDA	1,00			2017/01/01	2022/12/31	1,00	2,00	3,00					
3.3.1.	13	2018 I 30	Requalificação do Parque de Estacionamento Junto ao Porto da Nazaré	D6	EMPRETTIDA	109.141,05	12.226,95		2018/01/01	2022/12/31	121.368,00	606.241,00	727.609,00					
3.3.1.	20	2018 I 42	Pavimentação de Estradas e Caminhos no Concelho	D6	OUTRA	40.346,00			2018/01/01	2020/12/31	40.346,00		40.346,00		18.807,32	18.807,32	46,62	46,62
3.3.1.	01	2019 I 38	Mobiliária e Equipamento	D6	OUTRA	5.500,00			2019/01/01	2022/12/31	5.500,00		5.500,00		3.075,00	3.075,00	55,91	55,91
3.3.1.	04	2019 I 42	Construção e Conservação de Arruamentos, Praças e Outros	D6	OUTRA	11.000,00			2019/01/01	2019/12/31	11.000,00		11.000,00					
3.3.1.	07	2019 I 45	Projeto de Requalificação da Ladeira do Sítio	D6	OUTRA	1,00			2019/01/01	2022/12/31	1,00	2,00	3,00					
3.3.1.	08	2019 I 46	Projeto de Requalificação da Av. de Independência Nacional	D6	OUTRA	1,00			2019/01/01	2022/12/31	1,00	2,00	3,00					
3.3.1.	09	2019 I 47	Rotunda em Fimhais - Estrada Brig. Mariano/Estrada de Alcobaça	D6	OUTRA	1,00			2019/01/01	2022/12/31	1,00	45.001,00	45.002,00					
3.3.1.	10	2019 I 48	Projeto de Construção da Ladeira de Pedernais	D6	OUTRA	1,00			2019/01/01	2022/12/31	1,00	2,00	3,00					
3.3.1.	11	2019 I 49	Projeto de Acesso de Mobilidade de Rua Dr. Joaquim Manso ao Largo da Nossa Senhora da Nazaré	D6	OUTRA	1,00			2019/01/01	2022/12/31	1,00	2,00	3,00					
3.3.1.	12	2019 I 50	Saída da Variante ao IC9-Pedernais Sul	D6	OUTRA	65.000,00			2019/01/01	2019/12/31	65.000,00		65.000,00		64.047,91	64.047,91	98,54	98,54
3.3.1.	13	2019 I 51	Pavimentação de Estradas e Caminhos no Concelho	D6	OUTRA	1,00			2019/01/01	2022/12/31	1,00	2,00	3,00					
3.3.1.	14	2019 I 52	Requalificação do Caminho Real - Pedernais	D6	OUTRA	1,00			2019/01/01	2022/12/31	1,00	2,00	3,00					
3.3.1.	01	2020 I 41	Mobiliária e Equipamento	D6	OUTRA	7.500,00			2020/01/01	2023/12/31	7.500,00	30.000,00	37.500,00					
3.3.1.	01	2020 I 42	Aquisição de Terrenos	D6	OUTRA	180.000,00			2020/01/01	2023/12/31	180.000,00	540.000,00	720.000,00					
3.3.1.	02	2020 I 43	Construção e Conservação de Arruamentos, Praças e Outros	D6	OUTRA	30.000,00			2020/01/01	2023/12/31	30.000,00	90.000,00	120.000,00					
3.3.1.	03	2020 I 44	Sinalização e Identificação em Vias Municipais	D6	OUTRA	15.000,00			2020/01/01	2023/12/31	15.000,00	60.000,00	75.000,00					
3.3.1.	04	2020 I 45	Execução de Obras por Danos Causados por Incêndios	D6	OUTRA	1,00			2020/01/01	2023/12/31	1,00	3,00	4,00					
3.3.1.	05	2020 I 46	Arranjos Exteriores ao Largo do Centro Escolar e Pavilhão Desportivo de Famalicão	D6	EMPRETTIDA	75.000,00			2020/01/02	2020/12/31	75.000,00		75.000,00					
3.3.1.	06	2020 I 47	Arranjos Exteriores ao Centro de Saúde	D6	EMPRETTIDA	75.000,00			2020/01/02	2020/12/31	75.000,00		75.000,00					
3.3.1.	07	2020 I 48	Implementação de Sistema Bile Sharing	D6	OUTRA	1,00			2020/01/02	2021/12/31	1,00	10.000,00	10.001,00					
					Total :	3.093.470,09	3.491.297,91				6.584.768,00	7.191.886,00	13.776.654,00		2.534.112,65	2.534.112,65		72

[Handwritten signatures and initials]

Bicos

Período : 2020/01/01 2020/06/30

Identificação do Objetivo : CLASSIFICADOR FUNCIONAL
Tipo de Dotação : DOAÇÕES CORRIGIDAS

Tipo de Plano : PLANO FUNDACIONAL DE INVESTIMENTOS
Tipo de Rubrica : RUBRICA ORÇAMENTAL

Objetivo	Número do projeto	Designação do projeto	Rubrica	Forma de realização	Grupo de Fontes de Financiamento				Datas			Montante Previsto			Montante Executado			Nível de execução financeira anual % [18]	Nível de execução financeira global % [19]
					R G	R P	U E	EMPR	Início	Fim	Ano [12]	Ano Seguinte [13]	Total [14]=(12)+(13)	Anos Anteriores [15]	Ano [16]	Total [17]=(15)+(16)			
3.3.1.08	2020 I 49	Pavimentação de Estradas e Caminhos D6 no Concelho	D6	OUTRA	70.000,00				2020/01/01	2020/12/31	70.000,00								
3.3.1.09	2020 I 50	Funicular da Pedreira	D6	EMPREITADA	1,00				2020/01/02	2022/12/31	4.500.000,00								
3.4.1.03	2016 I 79	Construção e feiras	D6	EMPREITADA	229.825,00				2016/01/01	2020/12/31	178.019,00								
3.4.1.01	2019 I 53	Reabilitação do Mercado Municipal	D6	EMPREITADA	86.816,00				2016/01/01	2020/12/31	86.816,00								
3.4.1.02	2019 I 54	Reabilitação do Mercado Municipal	D6	EMPREITADA	71.291,00				2019/01/01	2022/12/31	1,00								
3.4.2.06	2016 I 85	Reabilitação do Mercado Municipal	D6	EMPREITADA	1,00				2019/01/01	2022/12/31	2,00								
3.4.2.07	2016 I 86	Reabilitação do Mercado Municipal	D6	EMPREITADA	15.524,00				2019/01/01	2022/12/31	15.524,00								
3.4.2.08	2016 I 87	Reabilitação do Mercado Municipal	D6	EMPREITADA	143.009,00				2016/01/01	2021/12/31	1,00								
3.4.2.09	2016 I 88	Reabilitação do Mercado Municipal	D6	EMPREITADA	1,00				2016/01/01	2022/12/31	2,00								
3.4.2.02	2017 I 69	Reabilitação do Mercado Municipal	D6	EMPREITADA	1,00				2016/01/01	2022/12/31	2,00								
3.4.2.04	2017 I 71	Reabilitação do Mercado Municipal	D6	EMPREITADA	1,00				2017/01/01	2022/12/31	2,00								
3.4.2.05	2017 I 72	Reabilitação do Mercado Municipal	D6	EMPREITADA	1,00				2017/01/01	2022/12/31	1,00								
3.4.2.06	2017 I 73	Reabilitação do Mercado Municipal	D6	EMPREITADA	1,00				2017/01/01	2022/12/31	1,00								
3.4.2.01	2019 I 55	Reabilitação do Mercado Municipal	D6	EMPREITADA	1.000,00				2019/01/01	2023/12/31	1.000,00								
3.4.2.02	2019 I 56	Reabilitação do Mercado Municipal	D6	EMPREITADA	12.000,00				2019/01/01	2022/12/31	12.000,00								
3.4.2.04	2020 I 51	Reabilitação do Mercado Municipal	D6	EMPREITADA	15.000,00				2020/01/02	2020/12/31	15.000,00								
3.4.2.05	2020 I 52	Reabilitação do Mercado Municipal	D6	EMPREITADA	1,00				2020/01/02	2020/12/31	1,00								
3.4.2.06	2020 I 53	Reabilitação do Mercado Municipal	D6	EMPREITADA	15.000,00				2020/01/01	2023/12/31	45.000,00								
3.4.2.07	2020 I 54	Reabilitação do Mercado Municipal	D6	EMPREITADA	10.000,00				2020/01/01	2020/12/31	10.000,00								
Total :					3.383.296,09	3.491.297,91					6.884.594,00	11.869.905,00	18.754.499,00			2.546.077,60			



MUNICÍPIO DA NAZARÉ
RELATÓRIO E CONTAS – 1º SEMESTRE 2020

7. Demonstração de execução do PAM

[Handwritten signatures and initials]

Período : 2020/01/01 - 2020/06/30

Tipo de Plano : PLANO ATIVIDADES MUNICIPAL
Tipo de Rubrica : RUBRICA ORÇAMENTAL

Identificação do objetivo : CLASSIFICADOR FUNCIONAL
Tipo de Dotação : DOTAÇÕES CORRIGIDAS

Objetivo (1)	Número do projeto Código Ano Tipo Número (2)	Designação do projeto (3)	Rubrica (4)	Forma de realização (5)	Grupo de Fontes de Financiamento				Montante Previsto			Montante Executado			Nível de execução financeira global % (19)				
					R G (6)	R P (7)	U E (8)	EMER (9)	Início (10)	Fim (11)	Ano Seguinte (12)	Ano Anteriores (13)	Total (14)=(12)+(13) (14)	Anos Anteriores (15)		Total (17)=(15)+(16) (17)	Ano (16)	Nível de execução financeira anual % (18)	
2.5.2.	06	2019 A 29	World Surfing League Big Wave World 0414 Tour - NSLRMT			100.000,00				2019/01/02	2019/12/31	100.000,00		100.000,00	100.000,00	100,00	100,00		
2.5.2.	01	2020 A 20	Regulamento de Apoio às Associações 0412 Desportivos do concelho da Nazaré			125.000,00				2020/01/01	2020/12/31	125.000,00		125.000,00	47.135,41	37,71	37,71		
2.5.2.	02	2020 A 21	Regulamento de Apoio às Associações 0712 Desportivas do concelho da Nazaré - Investimento			20.506,00				2020/01/01	2020/12/31	20.506,00		20.506,00	17.655,93	86,10	86,10		
2.5.2.	03	2020 A 22	Eventos Desportivos - Nacionais 02			17.000,00				2020/01/01	2020/12/31	17.000,00		17.000,00	360,39	2,12	2,12		
2.5.2.	01	2020 A 35	Festival do Vento 02			1,00				2020/01/01	2020/12/31	1,00		1,00					
2.5.2.	04	2020 A 23	Euro Minors Cup - Futebol de Praia 02	OUTRA		170.000,00				2020/01/01	2020/12/31	170.000,00		170.000,00					
2.5.2.	05	2020 A 24	Euro League - Futebol de Praia 02			130.000,00				2020/01/01	2020/12/31	130.000,00		130.000,00	100.000,00	76,92	76,92		
2.5.2.	06	2020 A 25	Nazaré Tow In Challenge 0414			50.000,00				2020/01/01	2020/12/31	50.000,00		50.000,00					
2.5.2.	07	2020 A 26	Nazaré Dreams Beach Handball 042			1,00				2020/01/01	2020/12/31	1,00		1,00					
2.5.3.			Outras actividades cívicas e religiosas			75.000,00						75.000,00		75.000,00	58.000,00	77,33	77,33		
2.5.3.	01	2020 A 27	Apoio a Entidades 0412			75.000,00				2020/01/01	2020/12/31	75.000,00		75.000,00	58.000,00	77,33	77,33		
4.			Outras Funções			785.001,00						785.001,00		785.001,00	646.833,30	82,40	82,40		
4.2.	01	2020 A 28	Transferências entre administrações			785.001,00						785.001,00		785.001,00	646.833,30	82,40	82,40		
4.2.	02	2020 A 29	Nazaré Qualifica - Transferências 042			625.001,00				2020/01/01	2020/12/31	625.001,00		625.001,00	520.833,30	83,33	83,33		
4.2.			Delegação de Competências e			6.000,00						6.000,00		6.000,00	6.000,00	100,00	100,00		
4.2.	03	2020 A 30	Transferências de Recursos para a Junta de Freguesia da Nazaré - Despesas Capital 07115			10.000,00				2020/01/01	2020/12/31	10.000,00		10.000,00	10.000,00	100,00	100,00		
4.2.	04	2020 A 31	Delegação de Competências e Transferências de Recursos para a Junta de Freguesia de Valado dos Frades - Despesas Capital 07115			16.000,00				2020/01/01	2020/12/31	16.000,00		16.000,00	10.000,00	62,50	62,50		
4.2.	05	2020 A 32	Transferências de Recursos para a Junta de Freguesia de Farnalhão - Despesas Capital 04115			64.000,00				2020/01/01	2020/12/31	64.000,00		64.000,00	48.000,00	75,00	75,00		
4.2.	06	2020 A 33	Transferências de Recursos para a Junta de Freguesia da Nazaré - Despesas Correntes 04115			40.000,00				2020/01/01	2020/12/31	40.000,00		40.000,00	32.000,00	80,00	80,00		
4.2.	07	2020 A 34	Transferências de Recursos para a Junta de Freguesia de Valado dos Frades - Despesas Correntes 04115			24.000,00				2020/01/01	2020/12/31	24.000,00		24.000,00	20.000,00	83,33	83,33		
Total :					1.896.742,50	99.954,50	2.257.702,99	1.239.068,21	1.239.068,21	100.000,00	20.506,00	170.000,00	100.000,00	170.000,00	100.000,00	1.239.068,21	100,00	100,00	

Declaração de voto contra

Os vereadores independentes, Alberto Madail e António Trindade, eleitos pelo PSD vêm, ao abrigo do artigo 58º da Lei nº 75/2013 de 12 de Setembro, apresentar declaração de voto de vencido contra a **proposta 660/2020 – RELATÓRIO E CONTAS – 1º SEMESTRE 2020 DO MUNICÍPIO DA NAZARÉ**, nos seguintes termos:

Pela primeira vez é apresentado um relatório e contas referente ao 1º semestre de um exercício, manifestamos o nosso reconhecimento aos técnicos que o elaboraram, demonstrando elevado profissionalismo e competência especialmente pela clareza evidenciada no mesmo.

Não nos iludamos com a comparação entre o 1º semestre 2020/2019, uma vez que o 1º semestre de 2019 apresenta um resultado negativo de -457 902 €, regista-se, no entanto, no 1º semestre de 2020 um resultado positivo no valor de 291 832 €, o que, se não houver inversão da tendência, poderá ser obtido no final do ano um resultado razoável, tendo em conta a situação pandémica que o país e naturalmente o Concelho da Nazaré atravessa.

Assinalamos algumas rubricas que contribuíram para este resultado, do lado da receita, para além da vertiginosa subida do IMT (+ 281 385 €) e da rubrica “Loteamentos e Obras” (+ 90 175 €) relativamente à variação semestral 2020/2019, continua-se a registar aumento do IMI (+35 724 €) no mesmo período; A derrama, apesar de representar valores residuais em termos orçamentais, fornece indicadores relativos à saúde das empresas instaladas no Concelho, e, na variação 20/19 apresenta uma variação negativa de - 44,23%, o que pode ser entendido como uma forte diminuição dos lucros tributáveis em derrama ou ausência deles, com naturais impactos na empregabilidade no Concelho.

Relativamente às despesas, regista-se uma forte contração da mesma, nomeadamente na rubrica “Fornecimentos e Serviços Externos”, com decréscimo de 12,76% equivalente a uma redução de 199 254 € devido a redução de gastos por encerramento de diversos equipamentos municipais e não realização de diversos

eventos devido à situação pandémica, e, na rubrica “Transferências e subsídios concedidos e prestações sociais” com o valor de – 191 172 € referente a apoios não atribuídos a entidades diversas conforme protocolos de colaboração e contratos programa.

Ainda, relativamente à rubrica “Gastos com o pessoal” um acréscimo de 164 670 €, sendo que estas remunerações são na sua maioria referentes a colaboradores admitidos ao abrigo da transferência de competências na área da educação, remunerações essas que serão suportadas por verbas transferidas para o Município da Nazaré pela Administração Central.

Quanto às rubricas “Gastos imputados de entidades” e “Provisões” nos montantes de 16 782 € e 43 962 €, espelham nas contas do Município o resultado negativo da Empresa Municipal Nazaré Qualifica e a necessidade de fazer face ao valor negativo do capital próprio apresentado pela mesma no final do 1º semestre ,respetivamente. Os resultados negativos e o passivo da Nazaré Qualifica tornam a empresa tecnicamente insolvente, o que obriga o único acionista, a Câmara Municipal da Nazaré, a injetar recursos financeiros públicos para garantir a continuação da atividade Empresa Municipal Nazaré Qualifica, LDA.

Sabendo que o Município da Nazaré constituiu um empréstimo junto do FAM cuja amortização de capital, se não for concedida nenhuma moratória, terá início no 2º semestre de 2020 e será no valor de aproximadamente 700 000 € (Juros+ amortização de capital); Assumindo o cenário mais pessimista (não concessão de moratória), a situação financeira do Município não se apresenta muito confortável.

Perante o acima exposto, os vereadores independentes, eleitos pelo PSD, votam contra esta proposta ao abrigo do artigo 58º da Lei 75/2013 , de 12 de Setembro, voto de vencido.”

Nazaré, 16 de Novembro 2020

Vereadores

Alberto Madail

António Trindade

A handwritten signature in black ink, appearing to be 'António', written in a cursive style.