



Helena Pola

MUNICÍPIO DA NAZARÉ – CÂMARA MUNICIPAL
SETOR DE GESTÃO FINANCEIRA, CONTABILIDADE E TESOURARIA

ASSUNTO: Documentos de Prestação de Contas 2018	INFORMAÇÃO N.º	123/DAF-SEF/2019
	NIPG	2985/19
	DATA:	2019/04/03

DELIBERAÇÃO:

Deliberado em reunião de câmara realizada em 8/4/2019

para aprovar os documentos de prestação de contas e remeter à Assembleia Municipal para apreciação e votação.

PRESIDENTE DA CÂMARA MUNICIPAL

Walter Manuel Cavaleiro Chicharro, Dr.

DESPACHO:

À Reunião
03-04-2019

Walter Chicharro
PRESIDENTE DA CÂMARA MUNICIPAL

Walter Manuel Cavaleiro Chicharro, Dr.

PROPOSTA DE DECISÃO:

Exmo. Senhor Presidente da Câmara Municipal.
Concordo com o exposto.
À consideração superior.

03-04-2019

Helena Pola

Exma. Sra. Chefe da DAF

Estipula a Lei n.º 75/2013, de 12 de setembro, no n.º 2 do Art.º 27º do anexo I, que na sessão de abril, a Assembleia Municipal aprecie e vote os documentos de prestação de contas do ano anterior, no âmbito das suas competências atribuídas pela alínea I) do n.º 2 do Art.º 25º da mesma Lei.



MUNICÍPIO DA NAZARÉ – CÂMARA MUNICIPAL
SETOR DE GESTÃO FINANCEIRA, CONTABILIDADE E TESOURARIA

Ainda no âmbito das competências definidas no diploma acima referido, nomeadamente na alínea i) do n.º 1 Art.º 33º, tem a Câmara Municipal a competência de elaborar e aprovar os documentos de prestação de contas e remetê-los à Assembleia Municipal para apreciação e votação.

Considerando que a competência de submeter os documentos de Prestação de Contas à aprovação da Câmara Municipal é conferida ao Presidente de Câmara através da alínea j) do n.º 1 do Art.º 35º do diploma supra mencionado, serve a presente para remeter a v/ Excia, em anexo, os documentos de Prestação de Contas relativos ao Ano Económico de 2018, elaborados pelo serviço de contabilidade, de acordo com os dados constantes da aplicação informática, na qual foram efetuados os registos contabilísticos decorrentes da atividade do Município no ano transato.

À consideração superior,

A TÉCNICA SUPERIOR
03-04-2019

Lara Taveira



MUNICÍPIO DA NAZARÉ
Câmara Municipal

DECLARAÇÃO DE RESPONSABILIDADE

No âmbito do processo de prestação de contas da gerência/exercício de 2018 do Município da Nazaré declaramos, sob compromisso de honra, enquanto titulares de órgãos responsáveis pela elaboração, aprovação e remessa das contas individuais ao Tribunal de Contas, que adotámos, fizemos aprovar e executar de forma continuada os princípios, normas e procedimentos contabilísticos e de controlo interno a que estamos vinculados por imperativo legal ou contratual e que garantem e asseguram, segundo o nosso conhecimento, a veracidade e sinceridade das respetivas demonstrações financeiras e a integralidade, legalidade e regularidade das transações subjacentes, pelas quais assumimos a responsabilidade de que, designadamente:

- a) não contêm erros ou omissões materialmente relevantes quanto à execução orçamental e de contabilidade de compromissos, à gestão financeira e patrimonial e, bem assim, ao registo de todas as operações e transações que relevem para o cálculo do défice e da dívida pública atendendo, nos termos aplicáveis, ao direito europeu da consolidação orçamental;
- b) identificam completamente as partes em relação de dependência e registam os respetivos saldos e transações;
- c) não omitem acordos quanto a instrumentos de financiamento direto ou indireto;
- d) evidenciam com rigor e de forma adequada a dimensão, extensão e relevação contabilística dos passivos efetivos ou contingentes, designadamente os compromissos decorrentes de benefícios concedidos ao pessoal e aos membros dos órgãos sociais, bem como as responsabilidades decorrentes de litígios judiciais ou extrajudiciais;
- e) incluem os saldos de todas as contas bancárias no IGCP e/ou noutras instituições financeiras;
- f) evidenciam que foram respeitadas as normas da contratação pública aplicáveis e cumpridos pontual e tempestivamente todos os acordos e contratos com terceiros;
- g) evidenciam que foram respeitadas as normas dos regimes de vinculação, de carreiras e de remunerações dos trabalhadores que exercem funções públicas e do código do trabalho bem como observaram as incompatibilidades e limitações previstas aí, no estatuto de aposentação, no código contributivo da segurança social e em estatutos específicos, designadamente de carreiras especiais;
- h) foram publicitadas de acordo com as disposições legais e comunicadas às entidades competentes.

Nazaré, 8 de abril de 2019

Os responsáveis subscritores:

O Presidente da Câmara Municipal

Walter Manuel Cavaleiro Chicharro

O Vereador

Aníbal Mota Freire

O Vereador

Salvador Portugal Formiga

O Vereador

Orlando Jorge Eustáquio Rodrigues

A Vereadora

Regina Margarida Amada Piedade Matos

Os responsáveis que condicionam a subscrição, total ou parcialmente, nos termos e pelas razões constantes das declarações juntas:

O Vereador

António Gordinho Trindade

O Vereador

Alberto Madaíl da Silva Belo



MUNICÍPIO DA NAZARÉ
Câmara Municipal

DECLARAÇÃO

No âmbito do processo de prestação de contas da gerência/exercício de 2018 do Município da Nazaré, Walter Manuel Cavaleiro Chicharro, Presidente da Câmara Municipal, declara ainda que a subscrição da Declaração de Responsabilidade, nos termos da Resolução n.º 44/2015, do Tribunal de Contas, tem por pressuposto e fundamentação o facto das mesmas serem preparadas pelos serviços técnicos da autarquia e certificadas pelo revisor oficial de contas, motivos pelos quais se dá por verificado o cumprimento das normas legais e regulamentares aplicáveis.

Nazaré, 8 de abril de 2019.

O Presidente da Câmara Municipal

Walter Manuel Cavaleiro Chicharro



MUNICÍPIO DA NAZARÉ
Câmara Municipal

DECLARAÇÃO

No âmbito do processo de prestação de contas da gerência/exercício de 2018 do Município da Nazaré, Alberto Madaíl da Silva Belo, Vereador da Câmara Municipal, declara ainda que a subscrição da Declaração de Responsabilidade, nos termos da Resolução n.º 44/2015, do Tribunal de Contas, tem por pressuposto e fundamentação o facto das mesmas serem preparadas pelos serviços técnicos da autarquia e certificadas pelo revisor oficial de contas, motivos pelos quais se dá por verificado o cumprimento das normas legais e regulamentares aplicáveis.

Nazaré, 8 de abril de 2019.

O Vereador da Câmara Municipal

Alberto Madaíl da Silva Belo



MUNICÍPIO DA NAZARÉ
Câmara Municipal

DECLARAÇÃO

No âmbito do processo de prestação de contas da gerência/exercício de 2018 do Município da Nazaré, Regina Margarida Amada Piedade Matos, Vereadora da Câmara Municipal, declara ainda que a subscrição da Declaração de Responsabilidade, nos termos da Resolução n.º 44/2015, do Tribunal de Contas, tem por pressuposto e fundamentação o facto das mesmas serem preparadas pelos serviços técnicos da autarquia e certificadas pelo revisor oficial de contas, motivos pelos quais se dá por verificado o cumprimento das normas legais e regulamentares aplicáveis.

Nazaré, 8 de abril de 2019.

A Vereadora da Câmara Municipal

Regina Margarida Amada Piedade Matos



MUNICÍPIO DA NAZARÉ
Câmara Municipal

DECLARAÇÃO

No âmbito do processo de prestação de contas da gerência/exercício de 2018 do Município da Nazaré, Orlando Jorge Eustáquio Rodrigues, Vereador da Câmara Municipal, declara ainda que a subscrição da Declaração de Responsabilidade, nos termos da Resolução n.º 44/2015, do Tribunal de Contas, tem por pressuposto e fundamentação o facto das mesmas serem preparadas pelos serviços técnicos da autarquia e certificadas pelo revisor oficial de contas, motivos pelos quais se dá por verificado o cumprimento das normas legais e regulamentares aplicáveis.

Nazaré, 8 de abril de 2019.

O Vereador da Câmara Municipal

Orlando Jorge Eustáquio Rodrigues



MUNICÍPIO DA NAZARÉ
Câmara Municipal

DECLARAÇÃO

No âmbito do processo de prestação de contas da gerência/exercício de 2018 do Município da Nazaré, Salvador Portugal Formiga, Vereador da Câmara Municipal, declara ainda que a subscrição da Declaração de Responsabilidade, nos termos da Resolução n.º 44/2015, do Tribunal de Contas, tem por pressuposto e fundamentação o facto das mesmas serem preparadas pelos serviços técnicos da autarquia e certificadas pelo revisor oficial de contas, motivos pelos quais se dá por verificado o cumprimento das normas legais e regulamentares aplicáveis.

Nazaré, 8 de abril de 2019.

O Vereador da Câmara Municipal

Salvador Portugal Formiga



MUNICÍPIO DA NAZARÉ
Câmara Municipal

DECLARAÇÃO

No âmbito do processo de prestação de contas da gerência/exercício de 2018 do Município da Nazaré, António Gordinho Trindade, Vereador da Câmara Municipal, declara ainda que a subscrição da Declaração de Responsabilidade, nos termos da Resolução n.º 44/2015, do Tribunal de Contas, tem por pressuposto e fundamentação o facto das mesmas serem preparadas pelos serviços técnicos da autarquia e certificadas pelo revisor oficial de contas, motivos pelos quais se dá por verificado o cumprimento das normas legais e regulamentares aplicáveis.

Nazaré, 8 de abril de 2019.

O Vereador da Câmara Municipal

António Gordinho Trindade



MUNICÍPIO DA NAZARÉ
Câmara Municipal

DECLARAÇÃO

No âmbito do processo de prestação de contas da gerência/exercício de 2018 do Município da Nazaré, Aníbal Mota Freire, Vereador da Câmara Municipal, declara ainda que a subscrição da Declaração de Responsabilidade, nos termos da Resolução n.º 44/2015, do Tribunal de Contas, tem por pressuposto e fundamentação o facto das mesmas serem preparadas pelos serviços técnicos da autarquia e certificadas pelo revisor oficial de contas, motivos pelos quais se dá por verificado o cumprimento das normas legais e regulamentares aplicáveis.

Nazaré, 8 de abril de 2019.

O Vereador da Câmara Municipal

Aníbal Mota Freire



MUNICÍPIO DA NAZARÉ

Av. Vieira Guimarães
262 55 0010
geral@cm-nazare.pt

[Handwritten signature]

[Handwritten signature]



**ANO
2018**

PRESTAÇÃO DE CONTAS

MUNICÍPIO DA NAZARÉ

 vimeo.com/municipiodanazare
 facebook.com/cmnazare
 instagram.com/municipiodanazare/



MUNICÍPIO DA NAZARÉ
PRESTAÇÃO DE CONTAS – EXERCÍCIO ECONÓMICO DE 2018

ÍNDICE

PÁGINA

VOLUME I

RELATÓRIO

1. Enquadramento e organização	1
1.1. Nota introdutória	1
1.2. Breve caracterização das principais variáveis macroeconómicas	2
1.3. Administração	4
1.4. Organização dos serviços municipais	5
1.5. Quadro de pessoal	6
2. EXECUÇÃO E EVOLUÇÃO DA POLÍTICA ORÇAMENTAL AUTÁRQUICA	7
2.1. Resumo da execução orçamental	7
2.2. Orçamento da receita – execução e evolução	8
2.2.1. Receitas Correntes	16
2.2.1.1. Impostos diretos	16
2.2.1.2. Impostos indiretos	22
2.2.1.3. Taxas, multas e outras penalidades	24
2.2.1.4. Rubricas comuns	26
2.2.1.5. Rendimentos de propriedade	27
2.2.1.6. Transferências correntes	28
2.2.1.7. Vendas de bens e serviços correntes	30
2.2.1.8. Outras receitas correntes	31
2.2.2. Receitas de Capital	32
2.2.2.1. Venda de bens de investimento	33
2.2.2.2. Transferências de capital	32
2.2.2.3. Passivos financeiros	33
2.2.2.4. Outras receitas de capital	33
2.3. Orçamento da despesa - execução	36
2.3.1. Despesas correntes	40
2.3.1.1. Pessoal	40
2.3.1.2. Aquisições de bens e serviços	45
2.3.1.3. Juros e outros encargos	48
2.3.1.4. Transferências correntes	51
2.3.1.5. Subsídios	52
2.3.1.6 - Outras despesas correntes	52
2.3.2. Despesas de capital	53
2.3.2.1. – Aquisição de bens de capital	53
2.3.2.2. – Transferências de capital	54

(Handwritten signatures and initials in blue ink)



MUNICÍPIO DA NAZARÉ
PRESTAÇÃO DE CONTAS – EXERCÍCIO ECONÓMICO DE 2018

2.3.2.3. – Ativos financeiros	55
2.3.2.4. – Passivos financeiros	56
2.4. Avaliação da execução das G.O.P.	57
2.4.1. Avaliação da execução do PAM	58
2.4.2. Avaliação da execução do PPI	61
3. EVOLUÇÃO DA SITUAÇÃO ECONÓMICA E FINANCEIRA	67
3.1. Análise do balanço	67
3.2. Análise da demonstração de resultados por natureza	73
4. DÍVIDA DO MUNICÍPIO	80
4.1. Estrutura da dívida	80
4.2. Evolução da dívida	82
4.3. Aferição do limite da dívida total	83
5. PRINCIPAIS RÁCIOS	84
5.1. Indicadores gerais	84
5.2. De natureza orçamental	86
5.3. De atividade – recursos humanos	88
6. FACTOS MAIS RELEVANTES OCORRIDOS APÓS O TERMO DO EXERCÍCIO	89
7. PROPOSTA DE APLICAÇÃO DE RESULTADOS	90
8. ANEXOS ÀS DEMONSTRAÇÕES FINANCEIRAS	92
8.1. Caracterização da entidade	92
8.2. Notas ao balanço e à demonstração de resultados	95
8.3. Notas sobre o processo orçamental e respetiva execução	117
8.3.1. Modificações do orçamento	117
8.3.1.1. Receita	118
8.3.1.2. Despesa	121
8.3.2. Plano Plurianual de Investimentos	126
8.3.3. Contratação administrativa	135
8.3.4. Transferências e subsídios	149
8.3.4.1. Transferências correntes	149
8.3.4.2. Transferências de capital	152
8.3.4.3. Subsídios concedidos	154
8.3.4.6. Subsídios obtidos	156
8.3.5. Aplicações em ativos de rendimento fixo e variável	158
8.3.6. Endividamento	159
8.3.6.1. Empréstimos	160
8.3.6.2. Outras dívidas a terceiros – Relação nominal	162
8.4. Outros factos relevantes	174
9. MAPAS CONTABILÍSTICOS	175
9.1. Mapas de execução orçamental da receita e da despesa	175
9.1.1. Da receita	175
9.1.2. Da despesa	179



MUNICÍPIO DA NAZARÉ
PRESTAÇÃO DE CONTAS – EXERCÍCIO ECONÓMICO DE 2018

9.1.2.1. Por económica	179
9.1.2.2. Por orgânica	184
9.2. GOP'S	190
9.2.1. Execução do PPI	190
9.2.2. Execução das PAM	197
9.3. Balanço	200
9.4. Demonstração de resultados	206
9.5. Fluxos de caixa	208
9.6. Operações de tesouraria	220
9.7. Balancete do razão	223
9.8. G.O.P. - Grandes Opções do Plano	225

VOLUME II

1. Relação nominal dos responsáveis	229
2. Relação de funcionários que na gerência receberam emolumentos	231
3. Resumo do orçamento 2018	233
4. Reconciliações bancárias	235
5. Organograma	237
6. Amortizações do exercício	239
7. Modificações ao orçamento e ao PPI	305
8. Mapas de fundo de maneo	340
9. Certidões	358
10. Relação dos funcionários em situação de acumulação de funções	371



MUNICIPIO DA NAZARÉ
PRESTAÇÃO DE CONTAS – EXERCÍCIO ECONÓMICO DE 2018

1. Enquadramento e organização

1.1 Nota introdutória

O presente documento traduz o relatório de gestão referente ao ano de 2018 do Município da Nazaré e constitui um instrumento importantíssimo de apoio à gestão da autarquia.

No que respeita à prática contabilística, os serviços observam as diretivas do Decreto-Lei nº 54-A/99 de 22 de Fevereiro (e alterações subsequentes), apresentando-se em anexo as contas na ótica orçamental, designadamente, o controlo orçamental da receita e da despesa e a execução do Plano Plurianual de Investimentos.

Os Serviços Municipalizados apresentam as suas contas igualmente na ótica da contabilidade patrimonial e da contabilidade de custos, o que permite aferir da eficiência dos serviços prestados.

Na sua atividade diária foi observado o quadro legal vigente com especial destaque para as determinações da Lei n.º 8/2012 de 21 de fevereiro na redação que lhe foi dada pela Lei n.º 22/2015 de 17 de março (Lei dos Compromissos e Pagamentos em Atraso).



MUNICIPIO DA NAZARÉ PRESTAÇÃO DE CONTAS – EXERCÍCIO ECONÓMICO DE 2018

1.2 Breve caracterização das principais variáveis macroeconómicas

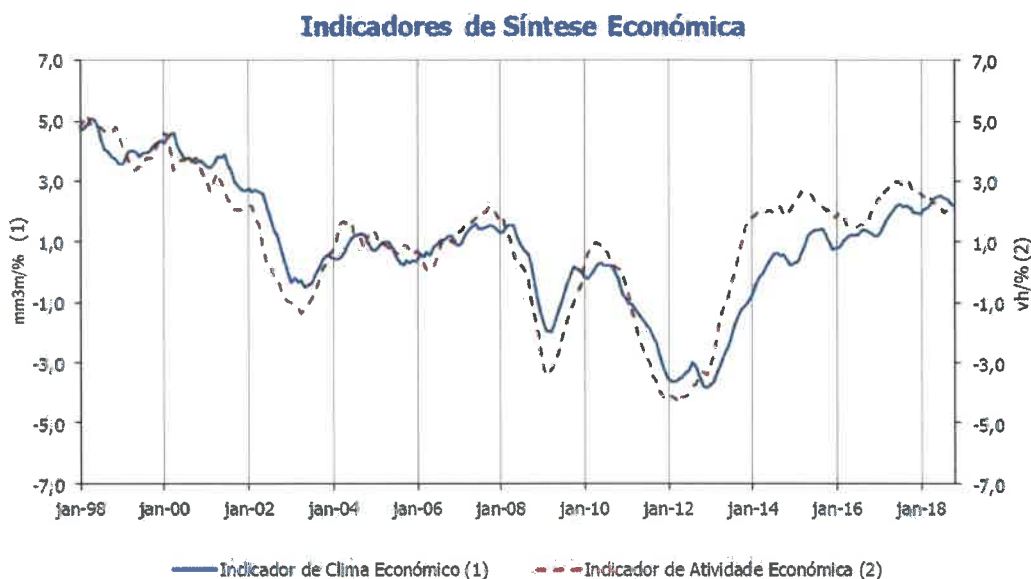
Fonte www.ine.pt:

“Síntese económica de conjuntura - Dezembro de 2018” – INE – Instituto Nacional de Estatística.

Fonte www.bportugal.pt:

“Boletim económico - Dezembro de 2018” - Banco de Portugal

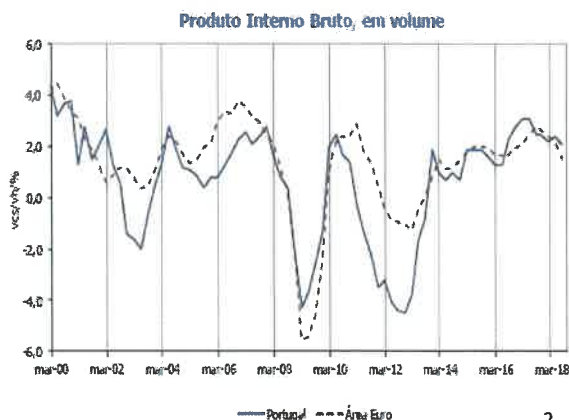
Em dezembro, os indicadores de confiança dos consumidores e de sentimento económico aumentaram na Área Euro (AE). No mesmo mês, os preços das matérias-primas e do petróleo apresentaram variações em cadeia de 0,5% e -11,5%, respetivamente (-2,0% e -19,3% em novembro).



Em Portugal, o indicador de atividade económica diminuiu em novembro, após ter aumentado no mês precedente. O indicador de clima económico também diminuiu em dezembro, à semelhança do mês anterior.

Em 2018, o Índice de Preços no Consumidor (IPC) apresentou uma variação média anual de 1,0% (1,4% em 2017).

No ano de 2018 a atividade económica decresceu face ao ano anterior, passando o PIB de uma taxa de 2,80% em 2017 para 2,12% previstos em 2018. (Pordata)



[Handwritten signatures and initials in blue ink]



MUNICIPIO DA NAZARÉ

PRESTAÇÃO DE CONTAS – EXERCÍCIO ECONÓMICO DE 2018

O indicador quantitativo do consumo privado desacelerou em novembro, à semelhança dos dois meses anteriores. A evolução do indicador resultou do contributo positivo menos intenso da componente de consumo corrente e do contributo negativo do consumo duradouro.

As exportações passaram de uma variação homóloga de 2,9% em outubro para -1,0% em novembro.

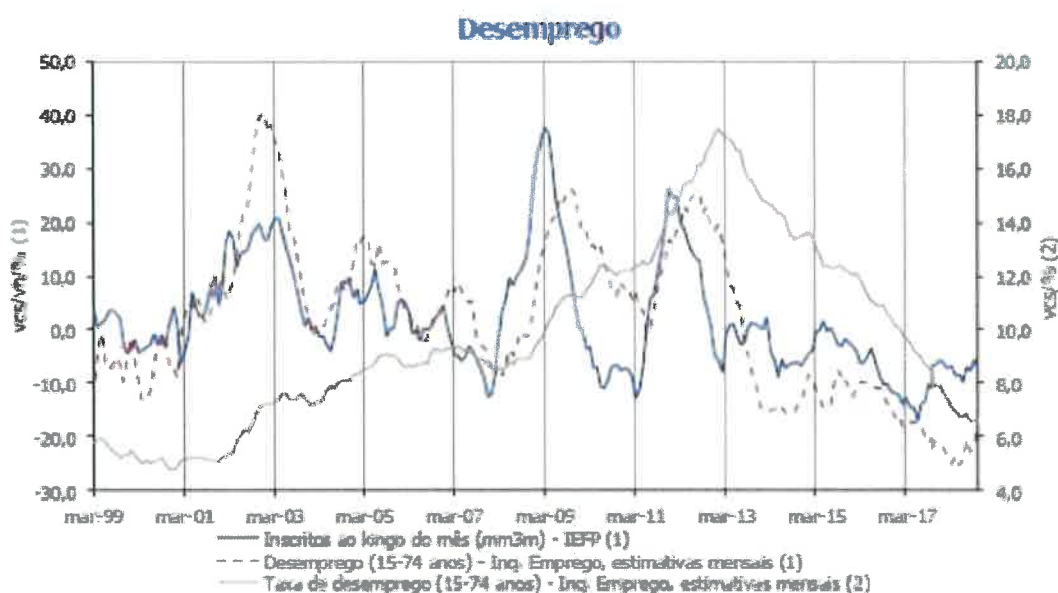
As exportações nominais de bens com destino à AE apresentaram uma variação homóloga de 0,6% em novembro, menos 4,5 p.p. que em outubro.

De acordo com as estimativas provisórias mensais do Inquérito ao Emprego, a taxa de desemprego, ajustada de sazonalidade, foi de 6,6% em novembro mantendo o valor observado nos dois meses anteriores.

Em novembro, a população empregada (15 a 74 anos), também ajustada de sazonalidade, registou um crescimento homólogo de 1,6%, menos 0,3p.p. que em outubro.

Em novembro, as ofertas de emprego registadas ao longo do mês nos centros de emprego apresentaram uma redução mais intensa, passando de uma variação de -6.7% em outubro para -10,3%.

O desemprego registado ao longo do mês apresentou uma diminuição homóloga mais intensa, com taxas de -5,6% e -7,2% em outubro e novembro, respetivamente.



[Handwritten signatures and initials in blue ink]



MUNICIPIO DA NAZARÉ
PRESTAÇÃO DE CONTAS – EXERCÍCIO ECONÓMICO DE 2018

1.3 Administração

Os órgãos com a responsabilidade da gestão do município são a Assembleia Municipal (órgão deliberativo) e a Câmara Municipal (órgão executivo).

1.3.1 Assembleia municipal

<http://www.cm-nazare.pt/pt/assembleia-municipal>

A Assembleia Municipal da Nazaré é composta por vinte e quatro elementos, sendo vinte e um eleitos por sufrágio direto e universal e três por inerência, por serem os presidentes de juntas de freguesia.

Presidente

José António Ramalhal Lopes

1º Secretário

Valter José Lameiro Soares

2º Secretária

Maria Celeste Ferreira Cardador

1.3.2 Câmara Municipal

<http://www.cm-nazare.pt/pt/camara-municipal>

A Câmara Municipal da Nazaré é composta por sete elementos.

Para além do presidente do órgão, há seis vereadores, quatro em regime de permanência.

Presidente – Walter Manuel Cavaleiro Chicharro (PS)

Vereadores:

Vice-Presidente – Manuel António Águeda Sequeira (PS)

Vereadora – Regina Margarida Amada Piedade Matos (PS)

Vereador – Orlando Jorge Eustáquio Rodrigues (PS)

Vereador – Salvador Portugal Formiga (PS)

Vereador – Alberto Madaíl da Silva Belo (PSD)

Vereador – António Gordinho Trindade (PSD)



MUNICÍPIO DA NAZARÉ
PRESTAÇÃO DE CONTAS – EXERCÍCIO ECONÓMICO DE 2018

1.4 Organização dos Serviços Municipais

A estrutura orgânica, a estrutura nuclear, bem como o número máximo de unidades orgânicas flexíveis e subunidades orgânicas do Regulamento orgânico e funcional da Câmara Municipal de Nazaré foram aprovadas pela Assembleia Municipal de Nazaré na sua sessão de 13/04/2015.

Para o desenvolvimento das suas atividades, os serviços da Câmara Municipal de Nazaré, compreendem as seguintes Unidades (U.O.) e Subunidades Orgânicas:

- 1 — Áreas sob monitorização direta do Presidente de Câmara:
 - 1.1 — Gabinete de Apoio à Presidência — GAP;
 - 1.2 — Gabinete de Apoio à Vereação — GAV;
 - 1.3 — Serviço Municipal de Proteção Civil — (SMPCN);
 - 1.4 — Unidade de Intervenção Social;
 - 1.4.1 — Gabinete de Planeamento e Análise da Intervenção Social;
 - 1.4.2 — Setor de Apoio à Educação;
 - 1.4.3 — Setor de Atividade Física e Desportiva;
 - 1.5 — Gabinete de Turismo, Comunicação e Design;
 - 1.6 — Serviço Médico Veterinário;
 - 1.7 — Gabinete de Gestão do Património e Cultura;
 - 1.8 — Gabinete Técnico Florestal.
- 2 — Divisão Administrativa e Financeira — DAF — (U.O.):
 - 2.1 — Setor de Gestão Financeira, Contabilidade e Tesouraria;
 - 2.2 — Setor de Recursos Humanos e Apoio Administrativo;
 - 2.3 — Gabinete Jurídico;
 - 2.4 — Gabinete de Informática.
- 3 — Divisão de Obras Municipais e Ambiente (DOMA) — (U.O.):
 - 3.1 — Armazém e Logística;
 - 3.2 — Gabinete de Gestão de Infraestruturas;
 - 3.3 — Gabinete de Ambiente;
- 4 — Divisão de Planeamento Urbanístico (DPU) — (U.O.):
 - 4.1 — Setor de Planeamento;
 - 4.2 — Fiscalização.

Responsáveis pelos diferentes serviços municipais em 31/12/2018:

Divisão Administrativa e Financeira – Dra. Helena Isabel Custódio Pisco Pola Piló

Divisão de Planeamento Urbanístico – Arq. Maria Teresa de Mendonça Dias Mendes Quinto

Divisão de Obras Municipais e Ambiente – Eng. João Pereira dos Santos



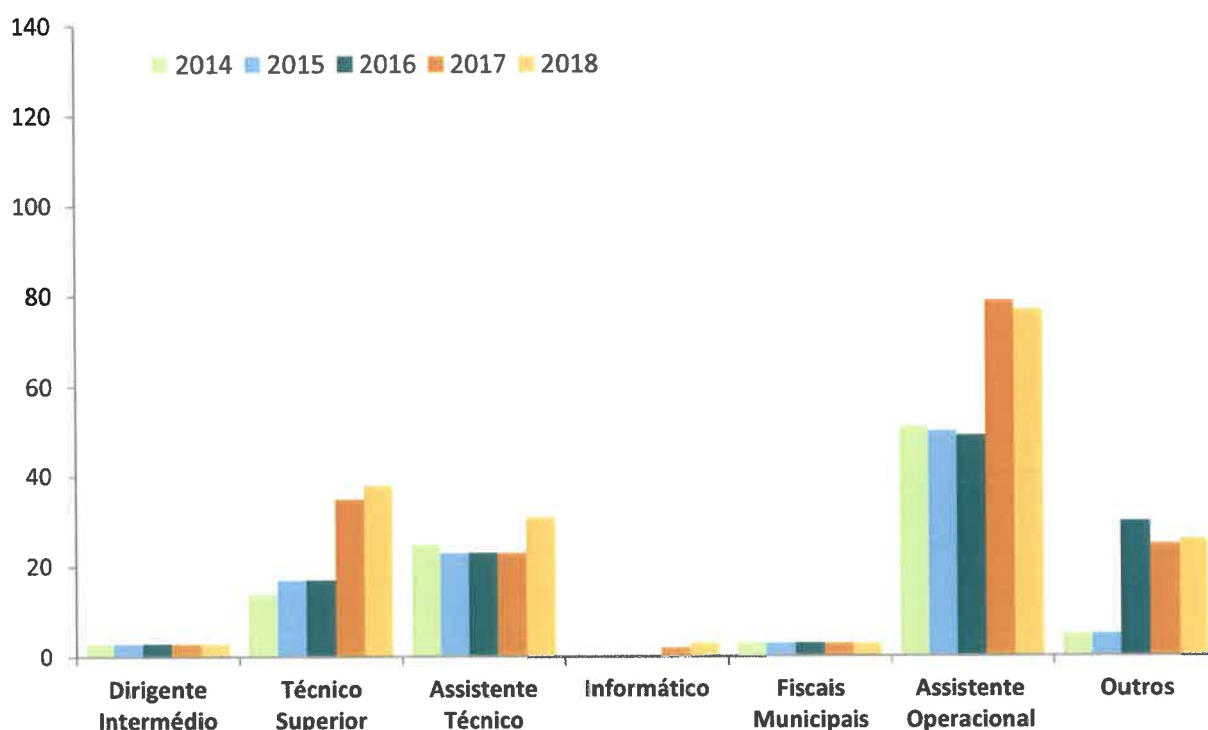
MUNICÍPIO DA NAZARÉ

PRESTAÇÃO DE CONTAS – EXERCÍCIO ECONÓMICO DE 2018

1.5 Quadro de pessoal

Distribuição por categorias

Anos	Dirigente Intermédio	Técnico Superior	Assistente Técnico	Informático	Fiscais Municipais	Assistente Operacional	Outros
2014	3	14	25	0	3	51	5
2015	3	17	23	0	3	50	5
2016	3	17	23	0	3	49	30
2017	3	35	23	2	3	79	25
2018	3	38	31	3	3	77	26



Em 2018, 43% dos trabalhadores tinha a categoria de assistente operacional e 21% de técnico superior.

Nos grupos dirigente e assistente técnico existiam 2% e 17% dos trabalhadores respetivamente, sendo que a fiscalização representava 2%.

O grupo outros representava 13% dos trabalhadores e o grupo informático 2%.

Relativamente ao ano anterior, deu-se um incremento de 3 elementos em técnicos superiores, de 1 elemento em informáticos e de 8 elementos em assistentes técnicos, resultado do programa de regularização extraordinária de vínculos precários (PREVPAP), um aumento de 1 elemento na categoria outros, resultado do aumento de um professor de AEC's, e uma redução de 2 elementos em assistentes operacionais, resultado da entrada na reforma de dois assistentes operacionais.

[Handwritten signatures and initials in blue ink]



MUNICIPIO DA NAZARÉ
PRESTAÇÃO DE CONTAS – EXERCÍCIO ECONÓMICO DE 2018

2. EXECUÇÃO E EVOLUÇÃO DA POLITICA ORÇAMENTAL AUTÁRQUICA

2.1 Resumo da execução orçamental

Designação	Previsão / Dotação corrigida	Realizado	Desvio orçamental	
			Valor	%
Receitas				
Correntes	13 384 982,00	12 494 226,51	-890 755,49	-6,65%
Capital	47 512 958,66	11 731 308,20	-35 781 650,46	-75,31%
Total Receitas correntes + capital	60 897 940,66	24 225 534,71	-36 672 405,95	-60,22%
Outras receitas	1,00	0,00	-1,00	-100,00%
Total de receitas	60 897 941,66	24 225 534,71	-36 672 406,95	-60,22%
Despesas				
Correntes	27 607 131,00	10 809 626,06	-16 797 504,94	-60,84%
Capital	33 290 810,66	13 224 083,61	-20 066 727,05	-60,28%
Total de despesas	60 897 941,66	24 033 709,67	-36 864 231,99	-60,53%

As previsões da receita e as dotações da despesa foram de 60.897.941,66 €.

O município arrecadou receitas de 24.225.534,71 € e efetuou pagamentos de 24.033.709,67 €.

Verificação do princípio do equilíbrio orçamental (com base no ponto 3.3 do POCAL)

Receita corrente	12 494 226,51
Despesa Corrente	10 809 626,06
Diferença	1 684 600,45

O município cumpriu o princípio do equilíbrio orçamental, visto que as receitas correntes foram superiores às despesas correntes em 1.684.600,45 €.



MUNICIPIO DA NAZARÉ
PRESTAÇÃO DE CONTAS – EXERCÍCIO ECONÓMICO DE 2018

2.2 Orçamento da receita – execução e evolução.

No quadro seguinte faz-se a síntese do mapa anexo designado “Controlo Orçamental – receita”. Elementos pormenorizados, rubrica a rubrica, poderão ser vistos nesse mapa em anexo.

Rubricas	Receita 2018		Grau de execução		Desvio orçamental
	Previsão corrigida	R. cobrada líquida	Realizado - previsto	%	
01 Impostos diretos	6 336 819,00	7 095 527,43	758 708,43	111,97%	11,97%
<i>IMI + CA</i>	4 530 111,00	4 491 746,53	-38 364,47	99,15%	-0,85%
<i>IUC + IMV</i>	331 316,00	359 643,40	28 327,40	108,55%	8,55%
<i>IMT + SISA</i>	1 324 339,00	2 048 207,68	723 868,68	154,66%	54,66%
<i>Derrama</i>	151 053,00	195 929,82	44 876,82	129,71%	29,71%
02 Impostos indiretos	288 702,00	264 192,41	-24 509,59	91,51%	-8,49%
04 Taxas, multas e outras penalidades	289 003,00	700 835,17	411 832,17	242,50%	142,50%
05 Rendimentos da propriedade	456 759,00	568 710,66	111 951,66	124,51%	24,51%
06 Transferências correntes	3 618 827,00	3 540 638,24	-78 188,76	97,84%	-2,16%
<i>Fundo de Equilíbrio Financeiro</i>	2 701 488,00	2 701 488,00	0,00	100,00%	0,00%
<i>Fundo Social Municipal</i>	186 254,00	186 254,00	0,00	100,00%	0,00%
<i>Participação Fixa no IRS</i>	449 604,00	449 604,00	0,00	100,00%	0,00%
<i>Outras Transferências</i>	281 481,00	203 292,24	-78 188,76	72,22%	-27,78%
07 Venda de bens e serviços correntes	296 715,00	278 903,03	-17 811,97	94,00%	-6,00%
08 Outras receitas correntes	2 098 157,00	45 419,57	-2 052 737,43	2,16%	-97,84%
Total de receitas correntes	13 384 982,00	12 494 226,51	-890 755,49	93,35%	-6,65%
09 Venda de bens de investimento	143 763,00	532 858,66	389 095,66	370,65%	270,65%
10 Transferências de capital	6 537 014,00	644 941,88	-5 892 072,12	9,87%	-90,13%
<i>Fundo de Equilíbrio Financeiro</i>	300 165,00	300 165,00	0,00	100,00%	0,00%
<i>Outras</i>	6 236 849,00	344 776,88	-5 892 072,12	5,53%	-94,47%
12 Passivos financeiros	40 815 045,66	10 553 507,66	-30 261 538,00	25,86%	-74,14%
13 Outras receitas de capital	17 136,00	0,00	-17 136,00	0,00%	-100,00%
Total de receitas de capital	47 512 958,66	11 731 308,20	-35 781 650,46	24,69%	-75,31%
Total de receitas correntes + capital	60 897 940,66	24 225 534,71	-36 672 405,95	39,78%	-60,22%
15 Rep. não abatidas nos pagamentos	1,00	0,00	-1,00	0,00%	-100,00%
Total de outras receitas	1,00	0,00	-1,00	0,00%	-100,00%
Total das receitas	60 897 941,66	24 225 534,71	-36 672 406,95	39,78%	-60,22%

Em termos orçamentais, o exercício terminou com um grau de execução da receita de 39,78 % o que representa um desvio global de 60,22 %.

Contudo, as principais receitas donde se destacam os impostos diretos e indiretos, taxas, rendimentos da propriedade e transferências correntes e que constituem a base do financiamento corrente da autarquia podem considerar-se com uma performance adequada, tendo mesmo em alguns casos, como se verá de seguida, ultrapassado as estimativas orçamentais.



MUNICIPIO DA NAZARÉ
PRESTAÇÃO DE CONTAS – EXERCÍCIO ECONÓMICO DE 2018

No que respeita ao impacto das diversas rubricas no total arrecadado, verifica-se que as receitas correntes representam 51,6% da receita, sendo de destacar os **impostos diretos** com 29,3% e as **transferências correntes** com 14,6%.

Em receitas de capital, que assumiram um peso de 48,4% das receitas arrecadadas, a rubrica que mais destaque teve foram os **passivos financeiros** com 43,6%.

PESO NO TOTAL DA RECEITA COBRADA	2018		2017		Evolução do peso
	Rubricas	Receita cobrada	Peso no total	Receita cobrada	
01 Impostos diretos	7 095 527,43	29,3%	6 128 449,69	45,6%	-16,3%
<i>IMI + CA</i>	4 491 746,53	18,5%	4 406 317,12	32,8%	-14,2%
<i>IUC + IMV</i>	359 643,40	1,5%	338 857,91	2,5%	-1,0%
<i>IMT + SISA</i>	2 048 207,68	8,5%	1 201 848,49	8,9%	-0,5%
<i>Derrama</i>	195 929,82	0,8%	181 426,17	1,3%	-0,5%
02 Impostos indiretos	264 192,41	1,1%	349 387,08	2,6%	-1,5%
04 Taxas, multas e outras penalidades	700 835,17	2,9%	413 531,94	3,1%	-0,2%
05 Rendimentos da propriedade	568 710,66	2,3%	421 654,61	3,1%	-0,8%
06 Transferências correntes	3 540 638,24	14,6%	3 645 756,92	27,1%	-12,5%
<i>Fundo de Equilibrio Financeiro</i>	2 701 488,00	11,2%	2 776 693,00	20,6%	-9,5%
<i>Fundo Social Municipal</i>	186 254,00	0,8%	186 254,00	1,4%	-0,6%
<i>Participação Fixa no IRS</i>	449 604,00	1,9%	408 482,00	3,0%	-1,2%
<i>Outras Transferências</i>	203 292,24	0,8%	274 327,92	2,0%	-1,2%
07 Venda de bens e serviços correntes	278 903,03	1,2%	238 634,03	1,8%	-0,6%
08 Outras receitas correntes	45 419,57	0,2%	37 378,73	0,3%	-0,1%
Total de receita correntes	12 494 226,51	51,6%	11 234 793,00	83,5%	-31,9%
09 Venda de bens de investimento	532 858,66	2,2%	43 724,61	0,3%	1,9%
10 Transferências de capital	644 941,88	2,7%	1 563 308,32	11,6%	-9,0%
<i>Fundo de Equilibrio Financeiro</i>	300 165,00	1,2%	298 902,00	2,2%	-1,0%
<i>Outras</i>	344 776,88	1,4%	1 264 406,32	9,4%	-8,0%
12 Passivos financeiros	10 553 507,66	43,6%	600 000,00	4,5%	39,1%
13 Outras receitas de capital	0,00	0,0%	10 042,24	0,1%	-0,1%
Total de receitas de capital	11 731 308,20	48,4%	2 217 075,17	16,5%	31,9%
Total de receitas correntes + capital	24 225 534,71	100,0%	13 451 868,17	100,0%	0,0%

Comparativamente com o ano de 2017, assistiu-se a uma redução do peso das receitas correntes no total das receitas em 31,9% e um aumento de igual percentagem nas receitas de capital.



MUNICÍPIO DA NAZARÉ
PRESTAÇÃO DE CONTAS – EXERCÍCIO ECONÓMICO DE 2018

Relativamente à evolução das receitas no período 2014 a 2018, a situação é a seguinte:

Rubricas	Receita cobrada líquida				
	2014	2015	2016	2017	2018
01 Impostos diretos	5 212 836,92	6 121 599,34	6 708 688,10	6 128 449,69	7 095 527,43
IMI + CA	4 225 500,99	4 567 262,71	4 557 143,02	4 406 317,12	4 491 746,53
IUC + IMV	325 574,65	332 331,67	327 258,74	338 857,91	359 643,40
IMT + SISA	643 425,97	1 108 279,24	1 699 051,20	1 201 848,49	2 048 207,68
Derrama	18 335,31	113 725,72	125 235,14	181 426,17	195 929,82
02 Impostos indiretos	261 249,95	261 545,51	297 854,65	349 387,08	264 192,41
04 Taxas, multas e outras penalidades	147 725,31	139 967,75	280 435,11	413 531,94	700 835,17
05 Rendimentos da propriedade	370 496,08	425 870,06	489 384,56	421 654,61	568 710,66
06 Transferências correntes	3 679 613,04	3 424 771,01	3 590 026,18	3 645 756,92	3 540 638,24
Fundo de Equilíbrio Financeiro	2 479 029,00	2 530 867,00	2 573 440,00	2 776 693,00	2 701 488,00
Fundo Social Municipal	161 623,00	186 254,00	186 254,00	186 254,00	186 254,00
Participação Fixa no IRS	337 857,00	442 958,00	437 886,00	408 482,00	449 604,00
Outras Transferências	701 104,04	264 692,01	392 446,18	274 327,92	203 292,24
07 Venda de bens e serviços correntes	716 743,86	211 098,44	364 160,80	238 634,03	278 903,03
08 Outras receitas correntes	68 261,53	240 140,19	110 638,91	37 378,73	45 419,57
Total de receitas correntes	10 456 926,69	10 824 992,30	11 841 188,31	11 234 793,00	12 494 226,51
09 Venda de bens de investimento	246 515,00	1 702 763,73	2 032,36	43 724,61	532 858,66
10 Transferências de capital	301 283,61	3 567 543,73	1 406 941,51	1 563 308,32	644 941,88
Fundo de Equilíbrio Financeiro	275 448,00	281 207,00	285 938,00	298 902,00	300 165,00
FEDER + Contr.-Programa	25 835,61	3 286 336,73	1 121 003,51	1 264 406,32	344 776,88
12 Passivos financeiros	600 000,00	8 152 302,06	600 000,00	600 000,00	10 553 507,66
13 Outras receitas de capital		20 896,85	14 756,11	10 042,24	0,00
Total de receitas de capital	1 147 798,61	13 443 506,37	2 023 729,98	2 217 075,17	11 731 308,20
Total de receitas correntes + capital	11 604 725,30	24 268 498,67	13 864 918,29	13 451 868,17	24 225 534,71

As **receitas correntes**, tiveram um aumento face ao ano anterior (1.259.433,51 €), tendo sido o maior valor do período em análise.

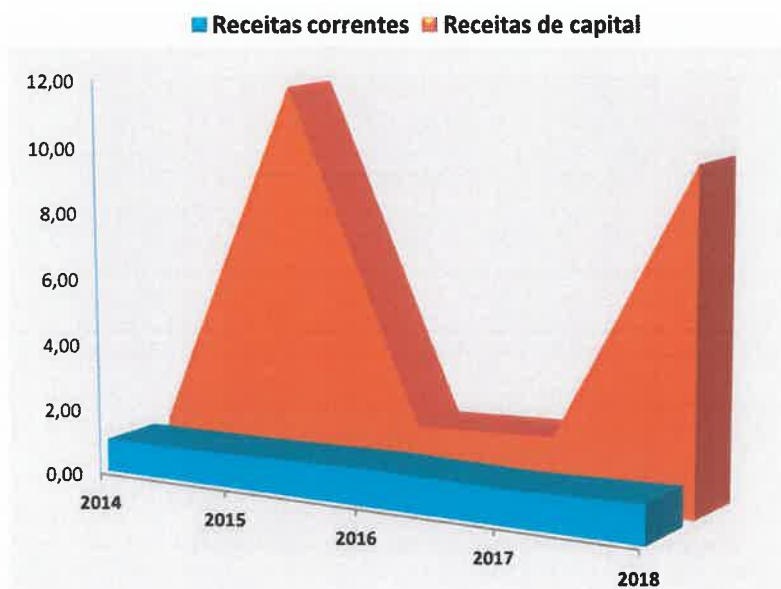
Já as **receitas de capital**, registaram um aumento de 9.514.233,03 € face a 2017, fruto principalmente da rubrica de passivos financeiros.



MUNICÍPIO DA NAZARÉ

PRESTAÇÃO DE CONTAS – EXERCÍCIO ECONÓMICO DE 2018

Rubricas	Evolução sobre ano 100				
	2014	2015	2016	2017	2018
Receitas correntes	1,00	1,04	1,13	1,07	1,19
Receitas de capital	1,00	11,71	1,76	1,93	10,22
Total	1,00	2,09	1,19	1,16	2,09



Partindo de 2014 como o ano base, assistiu-se a um comportamento crescente nas receitas correntes, tendo em 2017 se verificado uma quebra (*originada principalmente pela menor arrecadação de IMT relativamente ao ano de 2016*).

As receitas de capital, de características mais pontuais têm vindo a apresentar oscilações, sendo que em 2015 e 2018 dispararam, anos em que deram entrada os financiamentos, em 2015, o ATU e no final de 2018, uma parte do FAM.



MUNICÍPIO DA NAZARÉ
PRESTAÇÃO DE CONTAS – EXERCÍCIO ECONÓMICO DE 2018

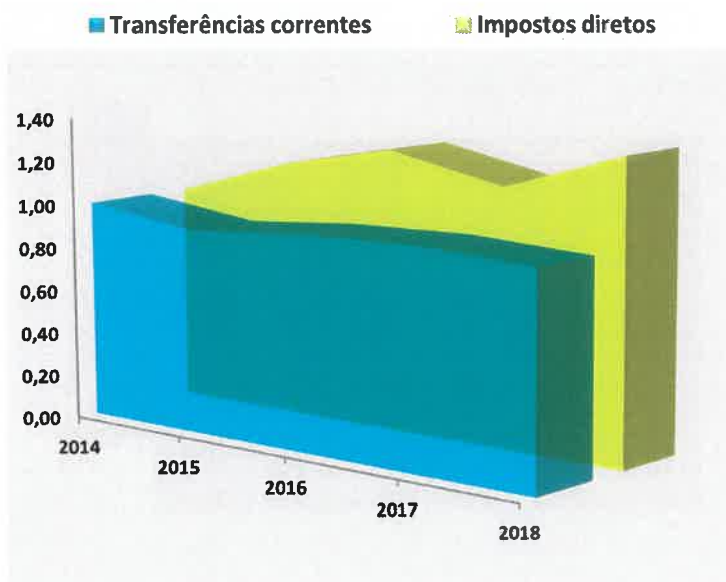
Evolução das principais rubricas da receita corrente

Impostos diretos e transferências correntes, constituíram a base das receitas correntes visto que no seu total ascenderam a 10,64 milhões de euros, representando 85% do total.

Rubricas	Evolução sobre ano 100				
	2014	2015	2016	2017	2018
Impostos diretos	1,00	1,17	1,29	1,18	1,36
Transferências correntes	1,00	0,93	0,98	0,99	0,96

EM VALOR ABSOLUTO - UNIDADE: M €

Impostos diretos	5 213	6 122	6 709	6 128	7 096
Transferências correntes	3 680	3 425	3 590	3 646	3 541



A sua evolução face ao ano base da série, tem apresentado algumas oscilações, com um acréscimo de 1,36 vezes nos **impostos diretos** e 0,96 vezes nas **transferências correntes**. Em 2018 notou-se um acréscimo nas receitas de IMT, IUC, IMI e derrama face ao ano anterior, fazendo aumentar os impostos diretos. Relativamente às transferências correntes, têm apresentado oscilações durante o período em análise.



MUNICIPIO DA NAZARÉ
PRESTAÇÃO DE CONTAS – EXERCÍCIO ECONÓMICO DE 2018

Do restante grupo das receitas correntes (com um peso de 15% nas receitas correntes) a receita mais relevante foi obtida em **taxas, multas e outras penalidades**, cujo comportamento revela um acréscimo na série e apresenta o maior valor absoluto das restantes rubricas.

Rubricas	Evolução sobre ano 100			Ano 100: 2014	
	2014	2015	2016	2017	2018
Rendimentos da propriedade	1,00	1,15	1,32	1,14	1,53
Impostos indiretos	1,00	1,00	1,14	1,34	1,01
Venda de bens e serviços correntes	1,00	0,29	0,51	0,33	0,39
Outras receitas correntes	1,00	3,52	1,62	0,55	0,67
Taxas, multas e outras penalidades	1,00	0,95	1,90	2,80	4,74

EM VALOR ABSOLUTO - UNIDADE: M €

Rendimentos da propriedade	370	426	489	422	569
Impostos indiretos	261	262	298	349	264
Venda de bens e serviços correntes	717	211	364	239	279
Outras receitas correntes	68	240	111	37	45
Taxas, multas e outras penalidades	148	140	280	414	701

Uma referência para **rendimentos de propriedade** que tem vindo a apresentar valores interessantes, com um registo de 569 m€.



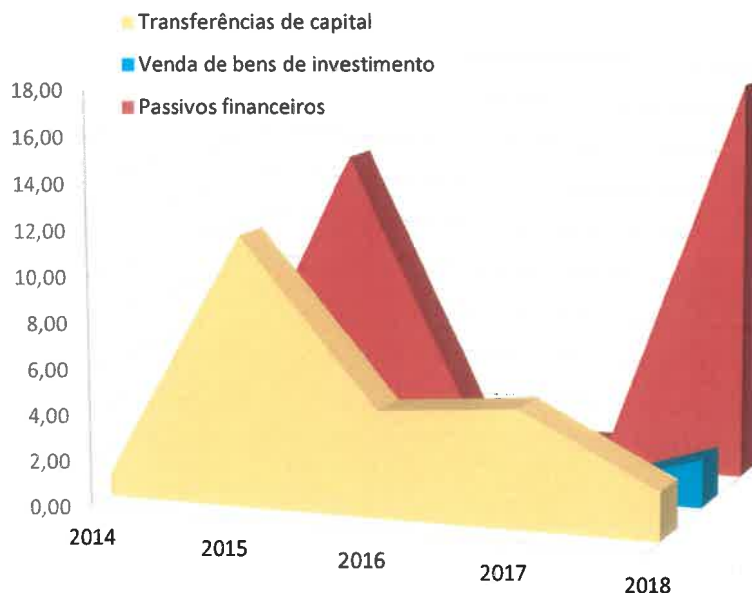
MUNICÍPIO DA NAZARÉ

PRESTAÇÃO DE CONTAS – EXERCÍCIO ECONÓMICO DE 2018

No que respeita às principais receitas de capital, a evolução foi a seguinte:

Rubricas	Evolução sobre ano 100				
	2014	2015	2016	Ano 100: 2017	2018
Transferências de capital	1,00	11,84	4,67	5,19	2,14
Venda de bens de investimento	1,00	6,91	0,01	0,18	2,16
Passivos financeiros	1,00	13,59	1,00	1,00	17,59

EM VALOR ABSOLUTO - UNIDADE: M €					
Transferências de capital	301	3 568	1 407	1 563	645
Venda de bens de investimento	247	1 703	2	44	533
Passivos financeiros	600	8 152	600	600	10 554



No ano de 2018 foi esta área que registou o maior valor de receitas, o que está de certo modo ligado aos esforços realizados para a sustentação futura das finanças municipais.

Desde logo uma referência ao empréstimo para equilíbrio financeiro (FAM), que juntamente com o financiamento para tesouraria, conduziram a receitas de 10.5 milhões de euros, registados em **passivos financeiros**.

O afluxo de capitais extraordinários, quando acompanhado das medidas adequadas, permite a consolidação dos passivos e consequentemente o alívio da tesouraria e a estabilização futura da situação financeira.

[Handwritten signatures and initials in blue and black ink]



MUNICIPIO DA NAZARÉ
PRESTAÇÃO DE CONTAS – EXERCICIO ECONÓMICO DE 2018

Uma grande vantagem na orientação de gestão adotada, traduziu-se na arrecadação de participações comunitárias em projetos municipais (incluídas em **transferências de capital**) que ascenderam a 337.371 mil euros e que representaram um aumento de 2,14 vezes face ao valor de 2014, ainda mais importante porque não implica encargos futuros.

Veremos à frente com maior detalhe a caracterização destas rubricas.



MUNICÍPIO DA NAZARÉ
PRESTAÇÃO DE CONTAS – EXERCÍCIO ECONÓMICO DE 2018

2.2.1 Receitas Correntes

No decurso do ano cobraram-se 12.494.226,51 € de receitas correntes, o que representa um grau de execução de 93,35 % sendo o desvio orçamental de 6,65 %.

2.2.1.1 Impostos diretos

Faz-se neste ponto uma breve análise das receitas arrecadadas com impostos diretos municipais nos termos do artigo 14º da Lei nº 73/2013 de 3/9 (RFAL), designadamente o imposto municipal sobre imóveis, o imposto único de circulação, imposto municipal sobre as transmissões onerosas de imóveis e a derrama.

Esta rubrica teve um desempenho fundamental para a tesouraria municipal, tendo sido responsável por receitas de 7.095.527,43 €, apresentando um grau de execução de 111,97 %, excedendo assim os valores previstos.

Rubricas	Previsão corrigida	R. cobrada líquida	Grau de execução
IMI - Imposto Municipal S/ Imóveis	4 530 111,00	4 491 746,53	99,15%
IUC - Imposto único de circulação	331 316,00	359 643,40	108,55%
IMT - Imp. Municipal S/ Transmissões Onerosas Imóveis + Sisa	1 324 339,00	2 048 207,68	154,66%
Derrama	151 053,00	195 929,82	129,71%
TOTAL "IMPOSTOS DIRETOS"	6 336 819,00	7 095 527,43	111,97%

Apenas o IMI não excedeu as expetativas, ficando 38.364,47 € abaixo do previsto.

Uma das rubricas mais relevantes em valor absoluto, cresceu face às previsões orçamentais. De facto, o IMT concluiu o ano com 154,66%, ficando muito além do esperado.

No que respeita ao IUC e à derrama, embora com receitas menores, assumem, de todo o modo, um papel importante nas receitas municipais, tendo ficado ambas acima das previsões, e se o primeiro ficou muito pouco acima das previsões, a segunda aumentou mais de 29%.

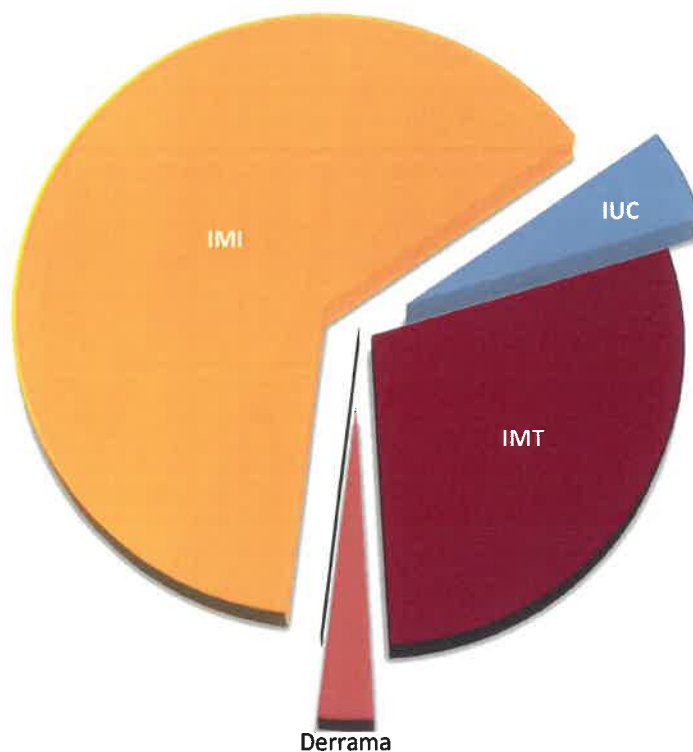
[Handwritten signatures and initials in blue ink]



MUNICIPIO DA NAZARÉ
PRESTAÇÃO DE CONTAS – EXERCÍCIO ECONÓMICO DE 2018

No que respeita ao peso dos diversos impostos, verifica-se que a maior parte da receita (63,30%) tem origem no IMI, sendo que o menor peso pertence à derrama, com 2,76 %.

Rubricas	R. cobrada líquida	Peso
IMI - Imposto Municipal S/ Imóveis	4 491 746,53	63,30%
IUC - Imposto único de circulação	359 643,40	5,07%
IMT - Imp. Mun. s/ Transmissões Onerosas Imóveis	2 048 207,68	28,87%
Derrama	195 929,82	2,76%
Total	7 095 527,43	100,00%



Analisando a evolução destes impostos ao longo dos últimos 5 anos, temos:

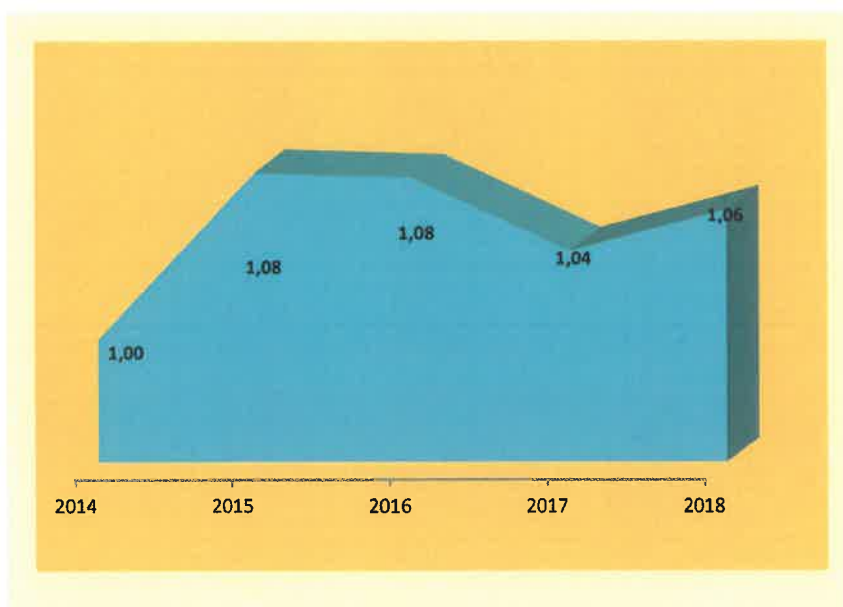
[Handwritten signatures and initials in blue and black ink, including names like 'Pina', 'David', and 'An']



MUNICIPIO DA NAZARÉ
PRESTAÇÃO DE CONTAS – EXERCÍCIO ECONÓMICO DE 2018

IMI - IMPOSTO SOBRE IMÓVEIS

Designação	Ano 100: 2014					2018-2017
	2014	2015	2016	2017	2018	
Receita de IMI	4 225 500,99	4 567 262,71	4 557 143,02	4 406 317,12	4 491 746,53	85 429,41
Evolução sobre ano 100	1,00	1,08	1,08	1,04	1,06	1,02



Em 2014 e 2015 a taxa de IMI foi 0,5% para prédios urbanos e 0,8% para prédios rústicos. Em 2016, 2017 e 2018, foi de 0,45% e 0,8% respetivamente.

O IMI foi o imposto direto mais importante, conduzindo a uma receita de 4.491.746,53 €, (1,06 vezes o valor de 2014) e apresentou um acréscimo de 85.429,41 € (1,02) face ao ano de 2017.

A sua trajetória tem sido oscilante, com um ligeiro aumento no último ano, e que torna esta receita muito importante para a sustentabilidade do funcionamento normal do município. Do ponto de vista orçamental, como vimos antes, teve uma execução de 99,15 %.


Handwritten signatures and initials in blue ink, including names like 'Pancj' and 'An'.



MUNICIPIO DA NAZARÉ
PRESTAÇÃO DE CONTAS – EXERCICIO ECONÓMICO DE 2018

IMT - IMPOSTO MUNICIPAL SOBRE TRANSAÇÕES

Designação	2014	2015	2016	Ano 100: 2014		2018-2017
				2017	2018	
Receita	643 425,97	1 108 279,24	1 699 051,20	1 201 848,49	2 048 207,68	846 359,19
Evolução sobre ano 100	1,00	1,72	2,64	1,87	3,18	1,70



A trajetória seguida reflete o comportamento da atividade de transações no domínio do imobiliário.

Após o ano de 2014 que espelhou a profunda crise que a economia nacional e local atravessaram, os últimos anos parecem evidenciar alguma retoma, que se espera que se mantenha ou melhore, tendo em 2018 alcançado o maior valor dos últimos 5 anos.

Com 218% do valor relativamente ao ano de 2014, a receita obtida em 2018 traduz um acréscimo de 1,70 face à de 2017, consubstanciando-se num acréscimo em valor absoluto de 846.359,19 €, fazendo desta rubrica uma forte base de apoio da tesouraria da autarquia.

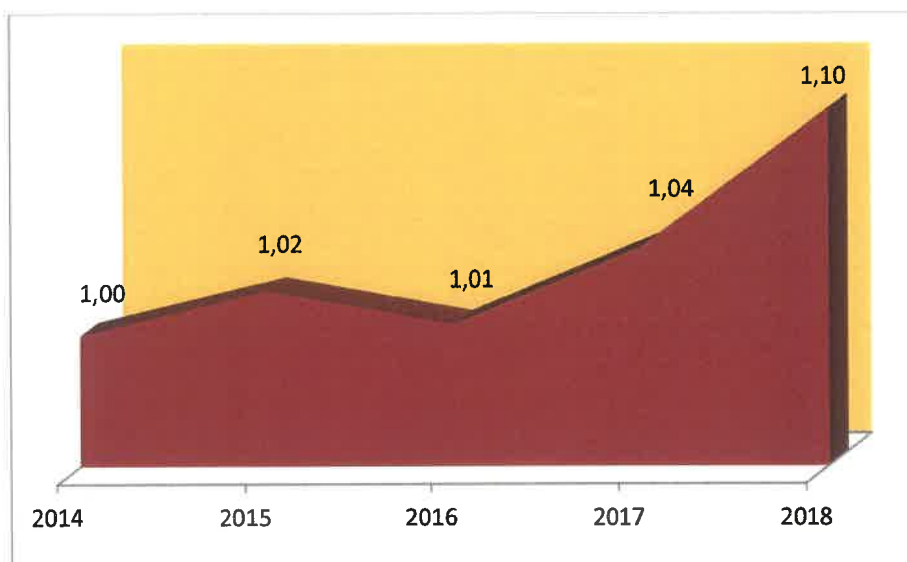
[Handwritten signatures and initials in blue ink]



MUNICIPIO DA NAZARÉ
PRESTAÇÃO DE CONTAS – EXERCÍCIO ECONÓMICO DE 2018

IMPOSTO ÚNICO DE CIRCULAÇÃO

Designação	2014	2015	2016	Ano 100: 2014		2018-2017
				2017	2018	
Receita	325 574,65	332 331,67	327 258,74	338 857,91	359 643,40	20 785,49
Evolução sobre ano 100	1,00	1,02	1,01	1,04	1,10	1,06



O IUC – Imposto Único de Circulação é um imposto anual que incide sobre a propriedade de um veículo e não sobre o ato de circulação e é sempre pago até o veículo ser abatido. Na maioria dos veículos, o pagamento situa-se no mês da matrícula, logo a receita também dá entrada mensalmente nos cofres municipais.

Com oscilações ao longo da série, o IUC mantém-se como uma boa fonte de receita do município, tendo registado uma subida de 2017 para 2018 e representando neste ano uma receita de 1,06 do valor recebido no início do período em análise.

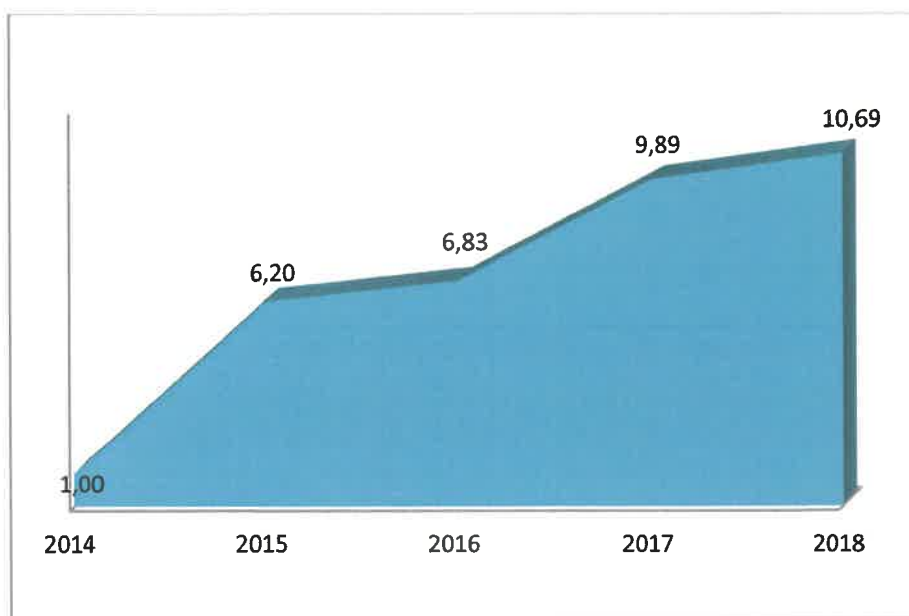
[Handwritten signatures and initials in blue ink]



MUNICIPIO DA NAZARÉ
PRESTAÇÃO DE CONTAS – EXERCÍCIO ECONÓMICO DE 2018

DERRAMA

Designação	Ano 100: 2014					
	2014	2015	2016	2017	2018	2018-2017
Receita	18 335,31	113 725,72	125 235,14	181 426,17	195 929,82	14 503,65
Evolução sobre ano 100	1,00	6,20	6,83	9,89	10,69	1,08



A **derrama** é um imposto municipal que incide sobre os lucros das empresas sedeadas ou com estabelecimento no concelho (a partir de certos montantes) e é fixada anualmente pela Assembleia Municipal geralmente com o objetivo de apoiar o investimento municipal, tendo sido aplicada nos últimos anos uma taxa de 1,5%, incidente sobre o lucro tributável das empresas.

Em 2018 o valor recebido (195.929,82 €) registou um incremento de 14.503,65 €. Analisando o gráfico, verificamos que esta receita tem vindo sempre a aumentar nos últimos anos.

Tratando-se de um imposto sobre os lucros das empresas com atividade no concelho, a receita depende do nível de atividade económica e do desempenho financeiro das empresas.

[Handwritten signatures and initials in blue ink]



MUNICIPIO DA NAZARÉ
PRESTAÇÃO DE CONTAS – EXERCÍCIO ECONÓMICO DE 2018

2.2.1.2 Impostos indiretos

Engloba as receitas que recaem exclusivamente sobre o setor produtivo, incidindo sobre a produção, a venda, a compra ou a utilização de bens e serviços. Consideram-se igualmente as receitas que revistam a forma de taxas, licenças, emolumentos ou outras semelhantes pagas por unidades empresariais.

Rubricas	Previsão corrigida	R. cobrada líquida	Grau de execução	Peso na receita
Ocupação da via pública	188 557,00	194 160,08	102,97%	73,49%
Loteamentos e obras	95 874,00	59 110,56	61,65%	22,37%
Outros impostos indiretos	2 400,00	10 871,67	452,99%	4,12%
Publicidade	1 871,00	50,10	2,68%	0,02%
TOTAL DE IMPOSTOS INDIRETOS	288 702,00	264 192,41	91,51%	100,00%

Teve movimento em quatro rubricas sendo a mais importante “ocupação da via pública” com uma receita cobrada de 194.160,08 €, o que significa um grau de execução orçamental de 102,97 %. Foi também a rubrica com maior peso neste capítulo.

Segue-se “loteamentos e obras” com 59.110,56 € e uma realização de 61,65%.

Trata-se de rubricas que dependem diretamente do comportamento da economia, não deixando os resultados obtidos de refletir as flutuações do contexto.

Neste âmbito, observemos (ponto 2.2.1.4), o comportamento das rubricas de “loteamentos e obras” no geral.

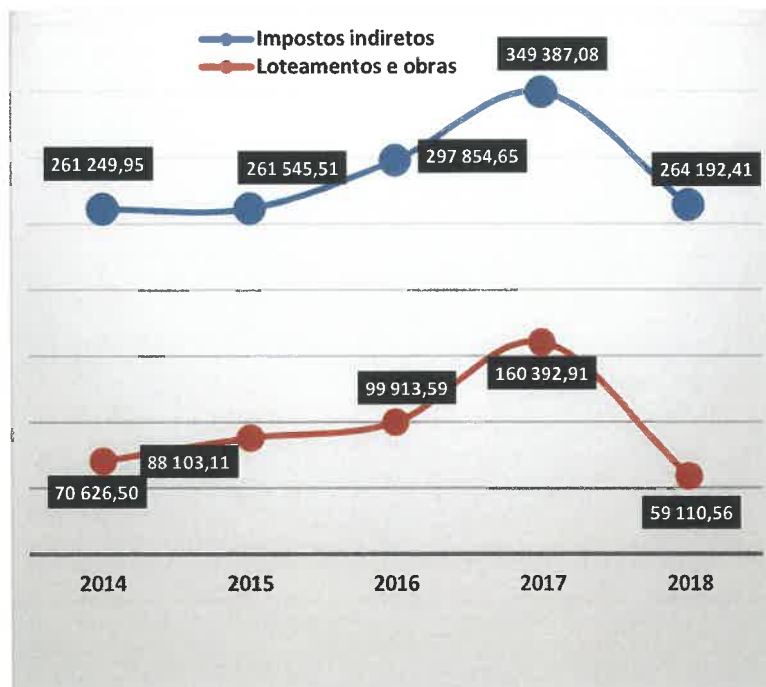


MUNICIPIO DA NAZARÉ
PRESTAÇÃO DE CONTAS – EXERCÍCIO ECONÓMICO DE 2018

Analisando a evolução da rubrica **02 – Impostos indiretos** no período 2014-2018, verifica-se um decréscimo face a 2017 no valor de 85.194,64 €.

Rubricas	Receita cobrada líquida				
	2014	2015	2016	2017	2018
Impostos indiretos					
Loteamentos e obras	70 626,50	88 103,11	99 913,59	160 392,91	59 110,56
Ocupação da via pública	185 714,57	169 482,83	194 749,62	188 511,30	194 160,08
Publicidade	4 908,88	3 959,57	3 191,44	482,87	50,10
Outros	0,00	0,00	0,00	0,00	10 871,67
Total impostos indiretos	261 249,95	261 545,51	297 854,65	349 387,08	264 192,41

Em valores absolutos, esta rubrica foi sustentada por **ocupação da via pública** e por **loteamentos e obras** que se situaram em 194.160,08 € e 59.110,56 € respetivamente.



[Handwritten signatures and initials in blue ink]



MUNICIPIO DA NAZARÉ
PRESTAÇÃO DE CONTAS – EXERCÍCIO ECONÓMICO DE 2018

2.2.1.3 Taxas, multas e outras penalidades

Este capítulo engloba os seguintes grupos:

Taxas;

Multas e outras penalidades.

No grupo das **Taxas** incluem-se os pagamentos dos particulares em contrapartida da emissão de licenças e da prestação de serviços, nos termos da lei e dos regulamentos municipais em vigor.

No grupo das **Multas e outras penalidades** englobam-se as receitas provenientes da aplicação de coimas pela transgressão da lei, posturas e outros regulamentos.

A execução orçamental deste capítulo foi de 242,50 % suplantando assim as expetativas.

Rubricas	Previsão corrigida	R. cobrada líquida	Grau de execução	Peso na receita	
Loteamentos e obras	194 249,00	569 205,72	293,03%	81,22%	93,78%
Mercados e feiras	79 889,00	88 015,46	110,17%	12,56%	
Outras	8 874,00	23 638,49	266,38%	3,37%	
Juros de mora	5 982,00	19 973,28	333,89%	2,85%	
Coimas e penalidades por contraordenações	1,00	2,22	222,00%	0,00%	
Caça, uso e porte de arma	7,00	0,00	0,00%	0,00%	
Saneamento	1,00	0,00	0,00%	0,00%	
TOTAL DE "TAXAS MULTAS E OUTRAS PENALIDADES"	289 003,00	700 835,17	242,50%	100,00%	

A receita relevante, com um peso de 93,78% no total, localiza-se em duas rubricas:

- **loteamentos e obras**, com uma receita de 569.205,72 €, atingindo um grau de execução de 293,03% e que representa 81,22% das receitas cobradas, e
- **mercados e feiras**, com uma receita cobrada de 88.015,46 € e um grau de execução de 110,17 %.

A rubrica **juros de mora** diz respeito nomeadamente aos juros recebidos por atraso de pagamento por parte dos contribuintes, dos impostos diretos.

A rubrica **outras** compreende receitas com licenças de ruído, certidões, inspeções de elevadores, cemitério, entre outras.



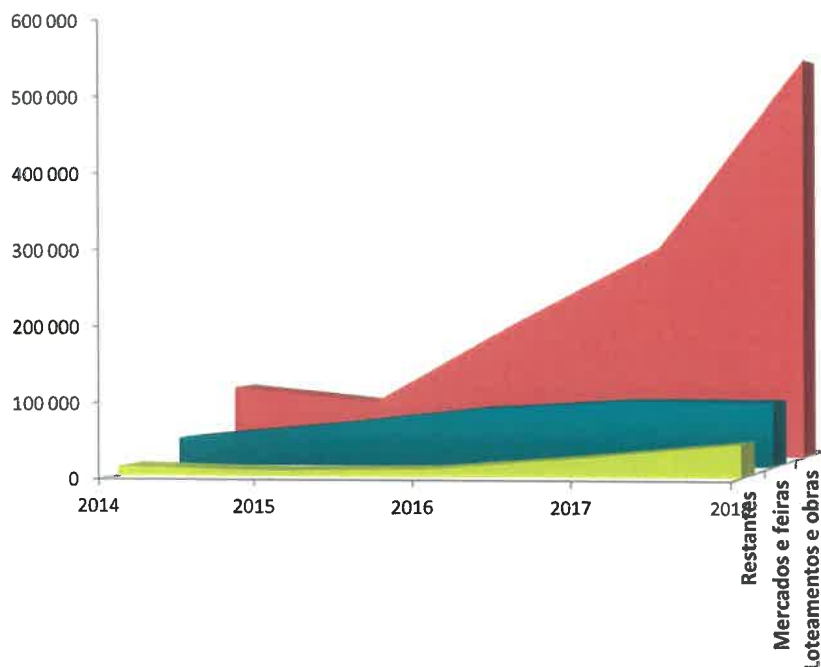
MUNICIPIO DA NAZARÉ
PRESTAÇÃO DE CONTAS – EXERCÍCIO ECONÓMICO DE 2018

Evolução da rubrica “04 – Taxas, multas e outras penalidades” no período 2014-2018

Rubricas	Receita cobrada liquida				
	2014	2015	2016	2017	2018
Taxas					
Mercados e feiras	36 877,49	55 331,84	77 311,86	88 532,17	88 015,46
Loteamentos e obras	98 290,13	77 212,01	193 326,10	299 838,84	569 205,72
Caça, uso e porte de arma	84,05	71,06	0,00	0,00	0,00
Saneamento	2 134,20	0,00	0,00	0,00	0,00
Outras	7 254,21	5 824,44	8 544,38	11 535,24	23 638,49
Total "Taxas"	144 640,08	138 439,35	279 182,34	399 906,25	680 859,67
Multas e outras penalidades					
Juros de mora	1 918,30	982,49	1 252,77	13 625,69	19 973,28
Juros compensatórios					0,00
Coimas e penalidades por contraordenações	1 166,93	545,91	0,00	0,00	2,22
Total "Multas e outras penalidades"	3 085,23	1 528,40	1 252,77	13 625,69	19 975,50
Taxas, multas e outras penalidades	147 725,31	139 967,75	280 435,11	413 531,94	700 835,17

A evolução da rubrica é caracterizada por um decréscimo ligeiro em 2015 seguido de subidas nos anos seguintes, patentes nos valores registados em 2016, 2017 e 2018, tendo em 2018 se notado um aumento significativo, fixando-se em 700.835,17 €.

Quanto à importância no conjunto, de realçar que **mercados e feiras** tem manteve os valores do ano anterior, atingindo em 2018 os 88.015,46 €, enquanto que **loteamentos e obras** apesar da quebra em 2015, revelou em 2018 um acréscimo relevante constituindo-se na melhor rubrica deste capítulo.





MUNICIPIO DA NAZARÉ
PRESTAÇÃO DE CONTAS – EXERCICIO ECONÓMICO DE 2018

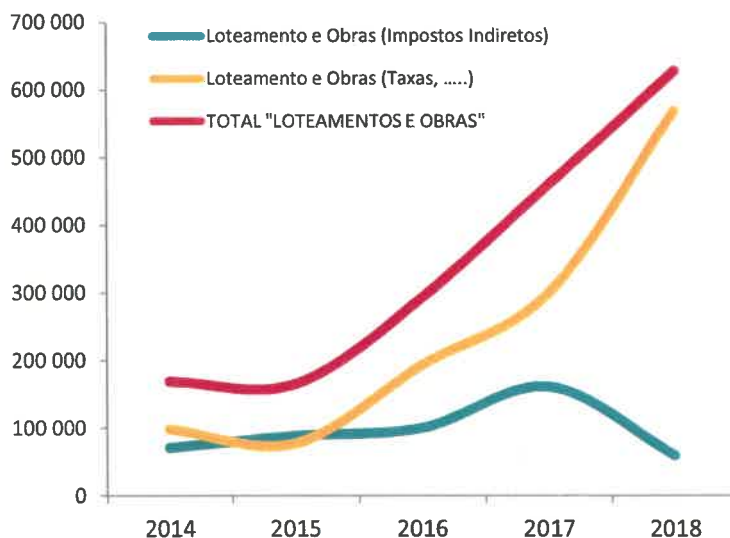
2.2.1.4 Rubricas comuns

Conforme vimos nos pontos anteriores, existem rubricas, cuja natureza é a mesma, independentemente da entidade pagadora, empresas (02) ou particulares (04).

Vejamos o caso de **loteamentos e obras**:

ANOS	2014	2015	2016	2017	2018
Loteamento e Obras (Impostos Indiretos)	70 627	88 103	99 914	160 393	59 111
Loteamento e Obras (Taxas,)	98 290	77 212	193 326	299 839	569 206
TOTAL "LOTEAMENTOS E OBRAS"	168 917	165 315	293 240	460 232	628 316

De notar, que depois de algumas oscilações na série, logo no início, devido à quase paralisação da atividade económica e mais propriamente da construção civil, a receita obtida no conjunto desta rubrica quer a título e impostos indiretos, quer de taxas (...), foi de 628.316 €.



O facto de ter vindo a aumentar em relação ao ano base, parece indiciar uma melhoria, o que, tendo em conta a conjuntura, se pode considerar um bom indicador.



MUNICIPIO DA NAZARÉ
PRESTAÇÃO DE CONTAS – EXERCÍCIO ECONÓMICO DE 2018

2.2.1.5 Rendimentos de propriedade

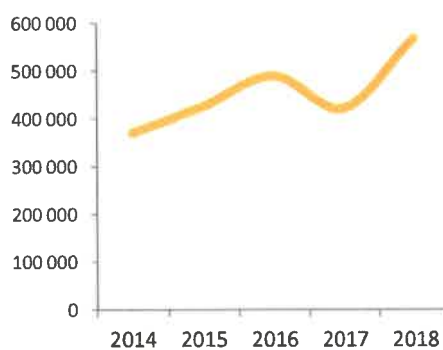
Este capítulo abrange as receitas provenientes do rendimento de ativos financeiros (depósitos bancários, títulos e empréstimos) e rendas de ativos não produtivos, nomeadamente terrenos e ativos incorpóreos (direitos de autor, patentes e outros).

Rubricas	Previsão corrigida	R. cobrada líquida	Grau de execução
Terrenos	66 000,00	65 219,92	98,82%
Outras rendas	390 258,00	503 490,74	129,01%
TOTAL "RENDAS"	456 258,00	568 710,66	124,65%

A receita inscrita na rubrica **Terrenos**, refere-se ao arrendamento dos terrenos onde está instalado o Parque Eólico.

ANOS	RECEITA / PROV. (€)
2014	370 486,97
2015	425 870,06
2016	489 384,56
2017	421 654,61
2018	568 710,66

Quanto a **Outras rendas**, regista o valor oriundo das rendas da concessão (EDP) e ainda rendas por cedência de instalações dos armazéns municipais, pela cedência de extensões de saúde de Famalicão e Valado dos Frades e pela cantina escolar da Nazaré.



[Handwritten signatures and initials in blue ink]



MUNICIPIO DA NAZARÉ
PRESTAÇÃO DE CONTAS – EXERCÍCIO ECONÓMICO DE 2018

[Handwritten signatures and initials in blue ink]

2.2.1.6 Transferências correntes

Classificam-se como **transferências correntes** os recursos financeiros auferidos sem qualquer contrapartida, destinados ao financiamento de despesas correntes ou sem afetação pré-estabelecida.

O município recebeu transferências do Orçamento de Estado, ao abrigo do artigo 25º do RFAL e ainda a título de outras transferências.

Com uma receita de 3.540.638,24 €, a rubrica **transferências correntes** teve um grau de execução orçamental de 97,84 %.

[Handwritten signature in black ink]

Rubricas	Previsão corrigida	R. cobrada líquida	Grau de execução
Fundo de Equilíbrio Financeiro	2 701 488,00	2 701 488,00	100,00%
Participação fixa no IRS	449 604,00	449 604,00	100,00%
Fundo Social Municipal	186 254,00	186 254,00	100,00%
Outras	281 481,00	203 292,24	72,22%
TOTAL "TRANSFERÊNCIAS CORRENTES"	3 618 827,00	3 540 638,24	97,84%

Houve um desvio em **outras**, tendo dado entrada 203.292,24 €, contra a previsão inicial de 281.481,00 €, conduzindo por isso a um grau de execução de 72,22%.

As receitas registadas em **outras**, tiveram a seguinte origem:

Rubricas	Receita €
IEFP - projetos CEI	3 667,60
Acordo Educação Pré-escolar	179 208,44
CPCJ	20 416,20
Total	203 292,24

As transferências do Orçamento de Estado (FEF+FSM+PIRS) no seu conjunto (correntes e capital) foram dos seguintes montantes:

Rubricas	Previsão corrigida	R. cobrada líquida	Grau de execução	Peso no total
Fundo de Equilíbrio Financeiro				
- Receitas correntes	2 701 488,00	2 701 488,00	100,00%	74,27%
- Receitas de capital	300 165,00	300 165,00	100,00%	8,25%
FEF total	3 001 653,00	3 001 653,00	100,00%	82,52%
Participação fixa no IRS	449 604,00	449 604,00	100,00%	12,36%
Fundo Social Municipal	186 254,00	186 254,00	100,00%	5,12%
TOTAL	3 637 511,00	3 637 511,00	100,00%	100,00%

No que respeita ao peso de cada uma destas rubricas no total das transferências, FEF com 82,52%, Participação fixa no IRS com 12,36% e Fundo Social Municipal com 5,12%.



MUNICIPIO DA NAZARÉ
PRESTAÇÃO DE CONTAS – EXERCÍCIO ECONÓMICO DE 2018

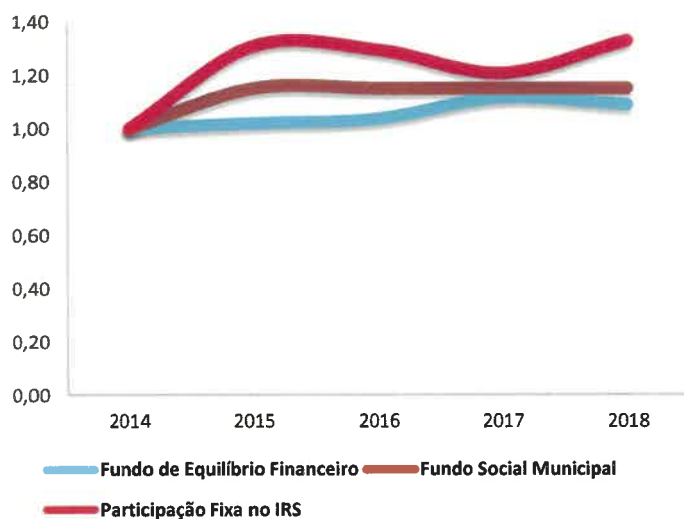
Handwritten signatures and initials in blue and black ink, including a large signature at the top right and several smaller ones below it.

Evolução das transferências do Orçamento de Estado no período 2014-2018:

Rubricas	2014	2015	2016	2017	2018
Fundo de Equilíbrio Financeiro	2 754 477	2 812 074	2 859 378	3 075 595	3 001 653
Fundo Social Municipal	161 623	186 254	186 254	186 254	186 254
Participação Fixa no IRS	337 857	442 958	437 886	408 482	449 604
Total de transferências	3 253 957	3 441 286	3 483 518	3 670 331	3 637 511

No seu conjunto, a partir de 2014, as transferências têm revelado um crescimento anual, excetuando o último ano, onde se verificou uma ligeiríssima diminuição. De realçar o aumento na participação fixa no IRS, cuja receita foi 1,33 vezes superior à registada em 2014.

Rubricas	2014	2015	2016	2017	2018
Fundo de Equilíbrio Financeiro	1,00	1,02	1,04	1,12	1,09
Fundo Social Municipal	1,00	1,15	1,15	1,15	1,15
Participação Fixa no IRS	1,00	1,31	1,30	1,21	1,33





MUNICIPIO DA NAZARÉ
PRESTAÇÃO DE CONTAS – EXERCÍCIO ECONÓMICO DE 2018

2.2.1.7 Vendas de bens e serviços correntes

Neste capítulo incluem-se, na generalidade, as receitas quer com o produto da venda dos bens, inventariados ou não, que inicialmente não tenham sido classificados como bens de capital ou de investimento, quer ainda com os recebimentos de prestação de serviços.

Este capítulo desagrega-se em três grupos, que se apresentam de seguida:

- Venda de Bens
- Serviços
- Rendas

Trata-se de uma área com significado nas receitas municipais, na qual se registaram entradas de 278.903,03 €, atingindo um grau de execução orçamental de 94,00 %.

Rubricas	Previsão corrigida	R. cobrada líquida	Grau de execução
Saneamento	31 611,00	0,00	0,00%
Resíduos sólidos	29 319,00	0,00	0,00%
Serviços desportivos	74 580,00	83 163,71	111,51%
Cemitérios	20 687,00	34 370,61	166,15%
Rendas Habitações	28 002,00	28 839,22	102,99%
Trabalhos por conta de particulares	66,00	1 841,41	2790,02%
Outros	112 450,00	130 688,08	116,22%
Total Venda de bens e serviços correntes	296 715,00	278 903,03	94,00%

Os principais desvios ocorreram nas rubricas de **saneamento** e **resíduos sólidos** pelo facto de não ter sido transferido nenhum valor por parte dos Serviços Municipalizados. Quanto às outras rubricas, todas ficaram acima da previsão orçamental (**cemitérios**) com 166,15 %, (**outros**) com 116,22 %, (**serviços desportivos**) com 111,51 %, **rendas habitações** com 102,99 %) e **trabalhos por conta de particulares** com 2790,02%.

Principais componentes da rubrica **outros**: pagamento de refeições escolares, pagamento de mensalidades da Universidade Sénior, plantas de localização, revalidações de cartas e fotocópias.



MUNICIPIO DA NAZARÉ
PRESTAÇÃO DE CONTAS – EXERCICIO ECONÓMICO DE 2018

2.2.1.8 Outras receitas correntes

Rubricas	Previsão corrigida	R. cobrada líquida	Grau de execução
Diversas	2 098 157,00	45 419,57	2,16%
TOTAL "OUTRAS RECEITA CORRENTES"	2 098 157,00	45 419,57	2,16%

Esta rubrica, de carácter genérico, teve um índice de realização muito abaixo do previsto, contando-se receitas originadas nomeadamente por: faturação de energia eléctrica oriunda da microgeração, restituições de processos judiciais, taxa de gestão de resíduos, aluguer de plataforma, para além de outras.










MUNICÍPIO DA NAZARÉ
PRESTAÇÃO DE CONTAS – EXERCÍCIO ECONÓMICO DE 2018

2.2.2 Receitas de Capital

Em 2018 receberam-se 11.931.308,20 € de receitas de capital.

Rubricas	Receita		Grau de execução		Desvio orçamental
	Previsão corrigida	R. cobrada líquida	Realizado -previsto	%	
09 Venda de bens de investimento	143 763,00	532 858,66	389 095,66	370,65%	270,65%
10 Transferências de capital	6 537 014,00	644 941,88	-5 892 072,12	9,87%	-90,13%
<i>Fundo de Equilíbrio Financeiro</i>	<i>300 165,00</i>	<i>300 165,00</i>	<i>0,00</i>	<i>100,00%</i>	<i>0,00%</i>
<i>Outros</i>	<i>6 236 849,00</i>	<i>344 776,88</i>	<i>-5 892 072,12</i>	<i>5,53%</i>	<i>-94,47%</i>
12 Passivos financeiros	40 815 045,66	10 553 507,66	-30 261 538,00	-	-
13 Outras receitas de capital	17 136,00	0,00	-17 136,00	0,00%	-100,00%
Total de receitas de capital	47 512 958,66	11 731 308,20	-35 781 650,46	24,69%	-75,31%

À semelhança dos anos anteriores, o município recorreu à contração de um financiamento de curto prazo no valor de 600.000 €. Também em 2018 contraiu-se um financiamento ao abrigo do Fundo de Apoio Municipal (FAM).

A rubrica mais significativa foi assim a de passivos financeiros, com 10.553.507,66 €, sendo:

- empréstimo de curto prazo, no valor de 600.000,00 €, liquidado no final do exercício;
- empréstimo do FAM, no valor global de 35.242.012,00 €, com eficácia financeira em 2018 no valor de 9.953.507,66 €.

A rubrica de transferências de capital apresentou o valor de receita cobrada de 644.941,88 €, sendo:

- fundo de equilíbrio financeiro no valor de 300.165 €;
- participação comunitária no valor global de 337.370,85 €;
- transferência referente a participação financeira com aquisição de viatura elétrica no valor de 7.406,03 €.

Em detalhe:



MUNICÍPIO DA NAZARÉ
PRESTAÇÃO DE CONTAS – EXERCÍCIO ECONÓMICO DE 2018

2.2.2.1 Venda de bens de investimento

De uma dotação previsional de 143.763,00 € foram cobrados 532.858,66 €, nas seguintes rubricas:

Rubricas	Previsão corrigida	R. cobrada líquida	Grau de execução
Terrenos	1,00	532 260,66	53226066,00%
Habitações	1,00	0,00	0,00%
Equipamento de transporte	136 094,00	598,00	0,44%
Maquinaria e equipamento	7 667,00	0,00	0,00%
Total "Venda de bens de investimento"	143 763,00	532 858,66	370,65%

O valor considerável registado nesta rubrica refere-se à alienação de parcelas de terreno da Área de Localização Empresarial de Valado dos Frades.

2.2.2.2 Transferências de capital

Entende-se por transferências de capital os recursos financeiros auferidos sem qualquer contrapartida, destinados ao financiamento de despesas de capital.

Em particular, dizem respeito às transferências financeiras que têm origem no Orçamento de Estado e às transferências da União Europeia, a título de comparticipação em projetos de investimento apoiados, designadamente pelo FEDER.

2.2.2.2.1 Transferências do Orçamento de Estado

Rubricas	Previsão corrigida	R. cobrada líquida	Grau de execução
Fundo de Equilíbrio Financeiro	300 165,00	300 165,00	100,00%

As "receitas de capital" provenientes do Orçamento de Estado a título de FEF ascenderam a 300.165,00 € e tiveram um grau de execução de 100,00 %.

2.2.2.2.2 Transferências – FEDER e Cooperação Técnica e Financeira

Rubricas	Previsão corrigida	R. cobrada líquida	Grau de execução
FEDER	4 900 000,00	337 370,85	6,89%
Cooperação Técnica e Financeira	1 310 000,00	0,00	0,00%
Total	6 210 000,00	337 370,85	5,43%

Handwritten signatures and initials in blue ink, including a large signature at the top right and another at the bottom right.



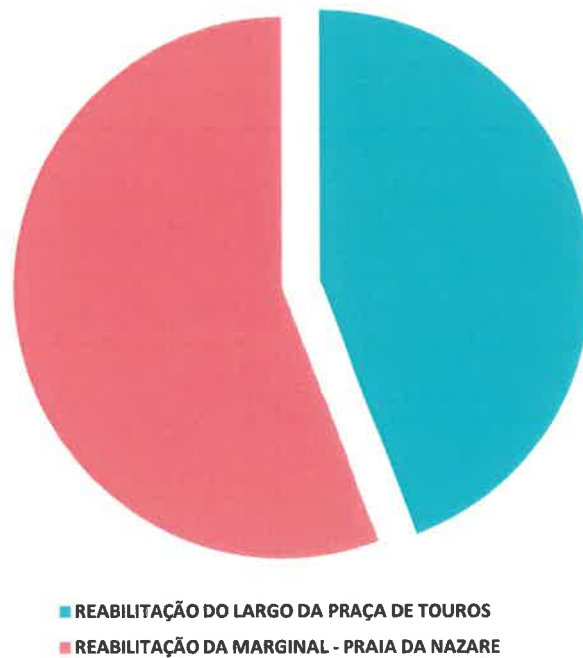
MUNICIPIO DA NAZARÉ
PRESTAÇÃO DE CONTAS – EXERCICIO ECONÓMICO DE 2018

No que se refere a comparticipações FEDER, receberam-se verbas no montante de 337.370,85 €, relativas a 2 projetos, conforme quadro seguinte:

Projeto	Comparticipação	%
REABILITAÇÃO DO LARGO DA PRAÇA DE TOUROS	149 349,10	44,3%
REABILITAÇÃO DA MARGINAL - PRAIA DA NAZARE	188 021,75	55,7%
Total	337 370,85	100,0%

Em termos gráficos a distribuição foi a seguinte:

Comparticipação comunitária em projetos municipais (FEDER)



No que respeita a contratos programa, apesar de existir previsão de recebimento, em 2018 não deu entrada qualquer importância neste âmbito.

[Handwritten signatures and initials in blue and black ink, including 'Pucy', '8', 'AZ', and a large 'R' signature.]



MUNICÍPIO DA NAZARÉ
PRESTAÇÃO DE CONTAS – EXERCÍCIO ECONÓMICO DE 2018

2.2.2.3 Passivos financeiros

Rubricas	Previsão corrigida	R. cobrada líquida	Grau de execução
Passivos financeiros	40 815 045,66	10 553 507,66	25,86%
Total "Passivos financeiros"	40 815 045,66	10 553 507,66	25,86%

A receita cobrada em “passivos financeiros” diz respeito a:

- Empréstimo de curto prazo no valor de 600.000 € que serviu de apoio à tesouraria municipal. O empréstimo foi totalmente pago no mês de dezembro;
- Empréstimo FAM no valor de 9.953.507,66 € (este valor diz respeito à tranche recebida em 2018 – o valor do empréstimo é no máximo de 35.242.012,00 €). Tem como finalidade a diminuição da dívida de curto prazo do município.

2.2.2.4 Outras receitas de capital

Rubricas	Previsão corrigida	R. cobrada líquida	Grau de execução
Outras receitas de capital	17 136,00	0,00	0,00%
Total "Outras Receitas de Capital"	17 136,00	0,00	0,00%

Apesar de existir previsão de recebimento, em 2018, não deu entrada qualquer importância nesta rubrica.

Penafy
[Signature]
[Signature]
[Signature]
[Signature]

[Signature]



MUNICIPIO DA NAZARÉ
PRESTAÇÃO DE CONTAS – EXERCÍCIO ECONÓMICO DE 2018

2.3 Orçamento da despesa – execução

Vejamos o mapa resumo das despesas, por classificação económica.

2018						
CI	Designação	Despesa		Grau de execução		Desvios
		Dotação	Realizado	Realizado - orçamentado	%	
01	Despesas com o pessoal	3 830 500,00	3 294 430,91	-536 069,09	86,01%	-13,99%
02	Aquisição de bens e serviços	17 541 000,00	4 288 364,09	-13 252 635,91	24,45%	-75,55%
03	Juros e outros encargos	2 677 375,00	1 401 683,31	-1 275 691,69	52,35%	-47,65%
04	Transferências correntes	928 078,00	472 203,14	-455 874,86	50,88%	-49,12%
05	Subsídios	1 728 677,00	825 450,00	-903 227,00	47,75%	-52,25%
06	Outras despesas correntes	901 501,00	527 494,61	-374 006,39	58,51%	-41,49%
Total de despesas correntes		27 607 131,00	10 809 626,06	-16 797 504,94	39,16%	-60,84%
07	Aquisição de bens de capital	20 932 511,00	2 295 950,44	-18 636 560,56	10,97%	-89,03%
08	Transferências de capital	489 386,00	116 892,40	-372 493,60	23,89%	-76,11%
09	Ativos financeiros	82 678,00	62 008,50	-20 669,50	75,00%	-25,00%
10	Passivos financeiros	11 786 235,66	10 749 232,27	-1 037 003,39	91,20%	-8,80%
Total de despesas de capital		33 290 810,66	13 224 083,61	-20 066 727,05	39,72%	-60,28%
Total de despesas		60 897 941,66	24 033 709,67	-36 864 231,99	39,47%	-60,53%
2017						
Total de despesas		48 290 128,00	14 099 960,84	-34 190 167,16	29,20%	-70,80%

Foi prevista em sede de orçamento para o ano de 2018, e posteriormente corrigida através de alterações orçamentais uma despesa de 60.897.941,66 €, da qual se realizou 24.033.709,67 €, o que representa um grau de execução de 39,47 %.

Este grau de execução deve-se ao facto do valor dos compromissos assumidos e não pagos de exercícios anteriores ser ainda muito significativo. A quase totalidade deles é paga no ano de 2019 com o financiamento do FAM.

Face ao ano anterior, houve uma subida quer das dotações quer da realização.

O desvio orçamental mais significativo em valor absoluto, aconteceu nas rubricas de **aquisição de bens de capital** (18.636.560,56 €) e de **aquisição de bens e serviços** (13.252.635,91 €).

As rubricas com maior grau de execução foram **passivos financeiros** com 91,20% e **despesas com o pessoal**, situando-se nos 86,01 % do previsto.

Quanto à situação dos compromissos, pagamentos e da dívida orçamental que transita, temos:



MUNICIPIO DA NAZARÉ
PRESTAÇÃO DE CONTAS – EXERCICIO ECONÓMICO DE 2018

(Handwritten signatures and initials in blue ink)

2018					
CI	Designação	Dotação	Compromisso	Pago	Divida
01	Despesas com o pessoal	3 830 500,00	3 298 445,63	3 294 430,91	4 014,72
02	Aquisição de bens e serviços	17 541 000,00	16 536 149,89	4 288 364,09	12 247 785,80
03	Juros e outros encargos	2 677 375,00	2 627 067,38	1 401 683,31	1 225 384,07
04	Transferências correntes	928 078,00	661 027,11	472 203,14	188 823,97
05	Subsídios	1 728 677,00	1 536 241,36	825 450,00	710 791,36
06	Outras despesas correntes	901 501,00	808 696,86	527 494,61	281 202,25
Total de despesas correntes		27 607 131,00	25 467 628,23	10 809 626,06	14 658 002,17
07	Aquisição de bens de capital	20 932 511,00	12 813 569,52	2 295 950,44	10 517 619,08
08	Transferências de capital	489 386,00	486 343,25	116 892,40	369 450,85
09	Ativos financeiros	82 678,00	62 008,50	62 008,50	0,00
10	Passivos financeiros	11 786 235,66	11 775 959,05	10 749 232,27	1 026 726,78
11	Outras despesas de capital	0,00	0,00	0,00	0,00
Total de despesas de capital		33 290 810,66	25 137 880,32	13 224 083,61	11 913 796,71
Total de despesas		60 897 941,66	50 605 508,55	24 033 709,67	26 571 798,88

2018 Estrutura					
Total de despesas correntes		45,33%	50,33%	44,98%	55,16%
Total de despesas de capital		54,67%	49,67%	55,02%	44,84%
Total		100,00%	100,00%	100,00%	100,00%

No decorrer do ano de 2018 o Município assumiu compromissos de 50.605.508,55 € dos quais 50,33 % correspondem a despesas correntes e 49,67 % a despesas de capital.

Nas despesas correntes, a rubrica que mais se destaca é **aquisições de bens e serviços**, com o valor de 16.536.149,89 €.

Nas despesas de capital, a rubrica com maior relevo é **aquisição de bens de capital** onde foram comprometidos 12.813.569,52 €.

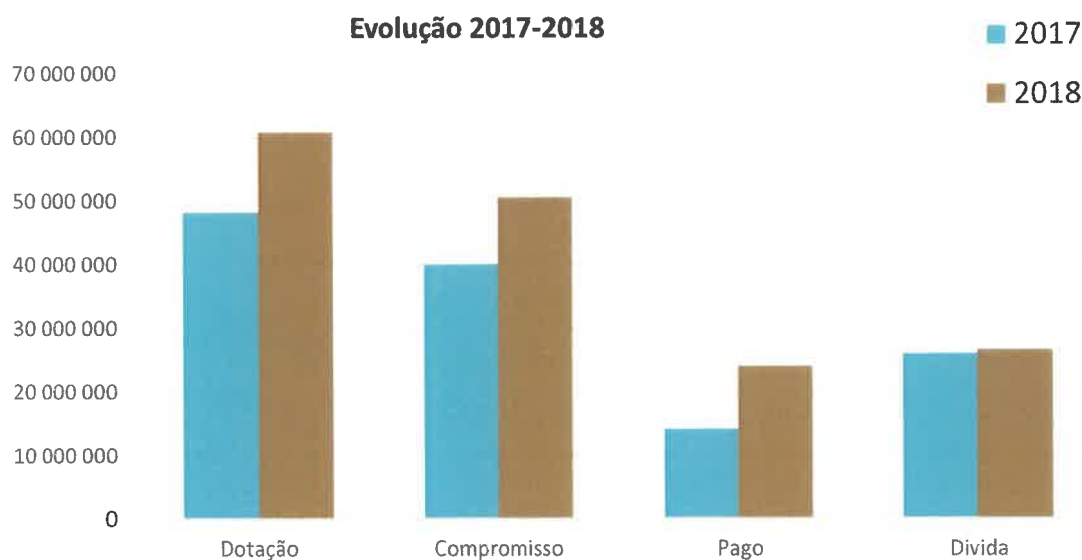
No que diz respeito aos pagamentos, o município efetuou ao longo do ano de 2018 pagamentos no valor de 24.033.709,67 €, a maior parte da verba foi canalizada para passivos financeiros, seguida da aquisição de bens e serviços.

Anos	Dotação	Compromisso	Pago	Divida
2018	60 897 941,66	50 605 508,55	24 033 709,67	26 571 798,88
		83,10%	47,49%	
2017	48 290 128,00	40 069 154,32	14 099 960,84	25 969 193,48
		82,98%	35,19%	



MUNICÍPIO DA NAZARÉ
PRESTAÇÃO DE CONTAS – EXERCÍCIO ECONÓMICO DE 2018

Em 2018 a verba comprometida representou 83,10 % da orçamentada, portanto praticamente o mesmo que no ano anterior.



O ano de 2018 apresentou um aumento tanto ao nível da dotação, compromisso e pagamentos, devido por um lado ao maior investimento feito por todo o concelho, por outro, ao recebimento da tranche do empréstimo do FAM e ao respetivo pagamento dos empréstimos PREDE e ATU.

Evolução da despesa paga no período 2014-2018

A despesa global do município assumiu, neste período, os seguintes valores:

CI	Designação	2014	2015	2016	2017	2018
01	Despesas com o pessoal	2 960 675,14	3 062 886,11	2 484 225,03	2 409 922,61	3 294 430,91
02	Aquisição de bens e serviços	3 351 729,05	4 792 090,45	4 102 949,90	3 946 823,87	4 288 364,09
03	Juros e outros encargos	954 601,31	1 327 842,80	1 194 270,17	1 249 191,23	1 401 683,31
04	Transferências correntes	157 162,41	248 949,25	466 396,90	804 625,26	472 203,14
05	Subsídios	1 100 665,56	1 136 000,00	1 276 150,00	687 266,00	825 450,00
06	Outras despesas correntes	216 717,55	317 719,18	772 711,29	585 118,16	527 494,61
Total de despesas correntes		8 741 551,02	10 885 487,79	10 296 703,29	9 682 947,13	10 809 626,06
07	Aquisição de bens de capital	992 764,15	9 726 120,19	2 494 562,81	3 494 310,09	2 295 950,44
08	Transferências de capital	32 000,00	104 500,00	77 000,00	44 000,00	116 892,40
09	Ativos financeiros	0,00	82 678,00	82 678,00	82 678,00	62 008,50
10	Passivos financeiros	1 765 860,80	2 943 304,85	796 142,67	796 025,62	10 749 232,27
Total de despesas de capital		2 790 624,95	12 856 603,04	3 450 383,48	4 417 013,71	13 224 083,61
Total de despesas		11 532 175,97	23 742 090,83	13 747 086,77	14 099 960,84	24 033 709,67



MUNICÍPIO DA NAZARÉ PRESTAÇÃO DE CONTAS – EXERCÍCIO ECONÓMICO DE 2018

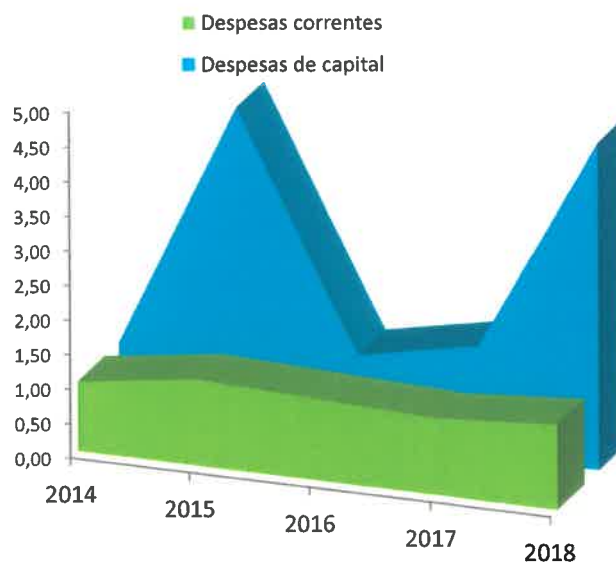
Conforme se vê, no ano de 2018 os pagamentos assumiram um valor muito maior em relação a 2017.

Rubricas	Evolução sobre ano 100				Ano 100:	2014
	2014	2015	2016	2017	2018	
Despesas correntes	1,00	1,25	1,18	1,11	1,24	
Despesas de capital	1,00	4,61	1,24	1,58	4,74	
Total de despesas	1,00	2,06	1,19	1,22	2,08	

A evolução da dívida orçamental é caracterizada por uma tendência alternada entre o acréscimo de 2015 e 2018 e o decréscimo no ano de 2016 e 2017.

O caminho para a consolidação da despesa manteve um fator motivacional, apesar de ter descido em 2016, pela continuidade do afluxo de capitais nas rubricas de participações comunitárias (FEDER).

Em 2018 nota-se que houve um afastamento entre as despesas de capital e as despesas correntes. Os picos foram em 2015 e 2018 com os pagamentos dos projetos cofinanciados e dos passivos financeiros





MUNICÍPIO DA NAZARÉ
PRESTAÇÃO DE CONTAS – EXERCÍCIO ECONÓMICO DE 2018

2.3.1 Despesas correntes

Esta área da despesa foi dotada com 27.607.131,00 €.

No decurso do exercício foram feitos pagamentos no valor de 10.809.626,26 €, o que representa um grau de execução de 39,16 %.

Vejamos o comportamento das principais componentes:

2.3.1.1 Pessoal

Designação	Despesa do ano		Grau de execução		Desvios
	Dotação	Realizado	Realiz.-orçament.	%	
Despesas com o pessoal	3 830 500,00	3 294 430,91	-536 069,09	86,01%	-13,99%

As despesas com o pessoal, com um grau de execução orçamental de 86,01 %, ficaram abaixo do previsto em 13,99 %.

Em 2018 foram efetuados pagamentos no valor de 3.294.430,91 €.



MUNICÍPIO DA NAZARÉ
PRESTAÇÃO DE CONTAS – EXERCÍCIO ECONÓMICO DE 2018

Situação em 2018:

Designação	Compromisso	Pago	Divida
Titulares órgãos soberania e membros órgãos autárquicos	190 265,02	190 265,02	0,00
Pessoal quadros-regime contrato individual trabalho	1 520 411,57	1 520 411,57	0,00
Pessoal contratado a termo	122 799,70	122 799,70	0,00
Pessoal em regime de tarefa ou avença	13 874,40	13 874,40	0,00
Pessoal aguardando aposentação	1 282,70	1 282,70	0,00
Pessoal em qualquer outra situação	48 081,60	48 081,60	0,00
Representação	42 728,76	42 728,76	0,00
Suplementos e prémios	1 981,76	1 981,76	0,00
Subsídio de refeição	179 346,08	179 346,08	0,00
Subsídio de férias e de Natal	296 666,25	296 666,25	0,00
Remunerações por doença e maternidade/paternidade	63 959,21	63 959,21	0,00
Total de "remunerações certas e permanentes"	2 481 397,05	2 481 397,05	0,00
Horas extraordinárias	54 003,03	54 003,03	0,00
Ajudas de custo	58 988,21	58 988,21	0,00
Abono para falhas	6 686,40	6 686,40	0,00
Formação	4 154,72	140,00	4 014,72
Subsídio de turno	19 434,03	19 434,03	0,00
Indemnizações por cessação de funções	6 409,09	6 409,09	0,00
Outros suplementos e prémios	23 866,30	23 866,30	0,00
Total de "abonos variáveis ou eventuais"	173 541,78	169 527,06	4 014,72
Encargos com a saúde	0,00	0,00	0,00%
Outros encargos com a saúde	20 436,86	20 436,86	0,00
Subsídio familiar a criança e jovens	10 429,00	10 429,00	0,00
Outras prestações familiares	5 478,60	5 478,60	0,00
Assistência na doença dos funcionários públicos	23 504,24	23 504,24	0,00
Seg. Social - Caixa Geral de Aposentações	297 107,56	297 107,56	0,00
Seg. Social - Regime Geral	272 253,86	272 253,86	0,00
Acidentes em serviços e doenças profissionais	11 530,40	11 530,40	0,00
Seguros	0,00	0,00	0,00
Outras despesas	2 766,28	2 766,28	0,00
Total "Segurança Social"	643 506,80	643 506,80	0,00
Total	3 298 445,63	3 294 430,91	4 014,72

O município assumiu compromissos no valor de 3.298.445,63 €, tendo pago 3.294.430,91 €, estando por isso em divida 4.014,72 €.

[Handwritten signatures and initials in blue and black ink]



MUNICIPIO DA NAZARÉ
PRESTAÇÃO DE CONTAS – EXERCÍCIO ECONÓMICO DE 2018

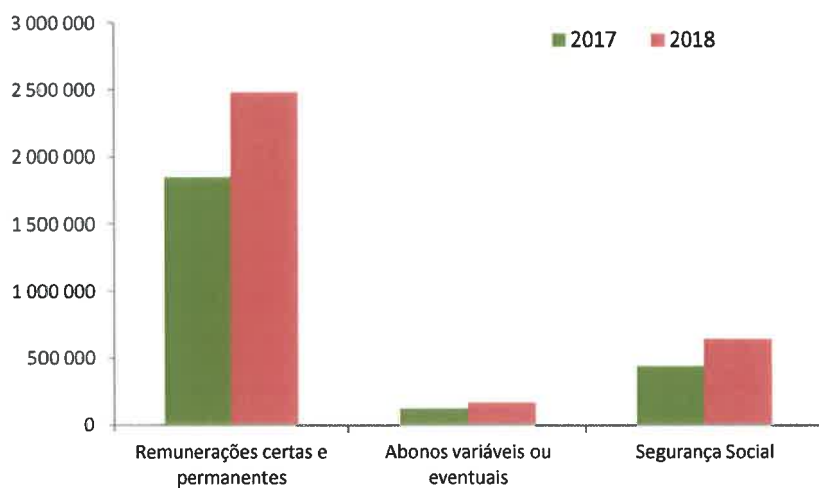
Evolução 2017 – 2018:

Comparando com o ano anterior, em 2018 o município pagou mais 36,70 % de despesas com o pessoal.

Designação	2017	2018	Variação
Despesas com o pessoal	2 409 922,61	3 294 430,91	36,70%

Esse acréscimo, situou-se nas várias rubricas, e resulta do facto de em 2018 ter ocorrido o programa de regularização extraordinária de vínculos precários e da entrada nos quadros do município de diversos trabalhadores desde o início do ano.

Designação	2017	2018	Variação
Remunerações certas e permanentes	1 848 216,78	2 481 397,05	34,26%
Abonos variáveis ou eventuais	121 186,58	169 527,06	39,89%
Segurança Social	440 519,25	643 506,80	46,08%





MUNICÍPIO DA NAZARÉ
PRESTAÇÃO DE CONTAS – EXERCÍCIO ECONÓMICO DE 2018

Analisando mais pormenorizadamente as subrubricas em que se decompõem as 3 áreas citadas, temos:

Designação	2017	2018	Variação
Titulares órgãos soberania e membros órgãos autárquicos	146 736,82	190 265,02	29,66%
Pessoal quadros-regime contrato individual trabalho	1 048 726,92	1 520 411,57	44,98%
Pessoal contratado a termo	130 208,24	122 799,70	-5,69%
Pessoal em regime de tarefa ou avença	27 748,80	13 874,40	-50,00%
Pessoal aguardando aposentação	5 275,26	1 282,70	-75,68%
Pessoal em qualquer outra situação	89 844,37	48 081,60	-46,48%
Representação	32 917,11	42 728,76	29,81%
Suplementos e prémios	0,00	1 981,76	-
Subsídio de refeição	125 199,68	179 346,08	43,25%
Subsídio de férias e de Natal	212 543,24	296 666,25	39,58%
Remunerações por doença e maternidade/paternidade	29 016,34	63 959,21	120,42%
Total de "remunerações certas e permanentes"	1 848 216,78	2 481 397,05	34,26%
Horas extraordinárias	22 812,59	54 003,03	136,72%
Ajudas de custo	47 405,26	58 988,21	24,43%
Abono para falhas	6 017,76	6 686,40	11,11%
Formação	30,00	140,00	366,67%
Subsídio de turno	17 816,55	19 434,03	9,08%
Indemnizações por cessação de funções	4 886,44	6 409,09	31,16%
Outros suplementos e prémios	22 217,98	23 866,30	7,42%
Total de "abonos variáveis ou eventuais"	121 186,58	169 527,06	39,89%
Encargos com a saúde	0,00	0,00	0,00
Outros encargos com a saúde	11 232,99	20 436,86	81,94%
Subsídio familiar a criança e jovens	10 960,21	10 429,00	-4,85%
Outras prestações familiares	4 831,57	5 478,60	13,39%
Assistência na doença dos funcionários públicos	16 345,11	23 504,24	43,80%
Seg. Social - Caixa Geral de Aposentações	269 208,93	297 107,56	10,36%
Seg. Social - Regime Geral	115 078,76	272 253,86	136,58%
Acidentes em serviços e doenças profissionais	11 692,23	11 530,40	-1,38%
Seguros	0,00	0,00	0,00
Outras despesas	1 169,45	2 766,28	136,55%
Total "Segurança Social"	440 519,25	643 506,80	46,08%
Total	2 409 922,61	3 294 430,91	36,70%

No que se refere a remunerações certas e permanentes, o principal destaque vai para pessoal quadros-regime contrato individual trabalho, que teve um aumento em valor absoluto mais significativo (471.684,65 €), subindo em valor relativo 44,98 %.

Estes aumentos resultam da entrada nos quadros do município de diversos trabalhadores que foram contabilizados o ano todo de 2018, enquanto em 2017, só foram contabilizados



MUNICIPIO DA NAZARÉ
PRESTAÇÃO DE CONTAS – EXERCÍCIO ECONÓMICO DE 2018

no último trimestre e resulta também do programa de regularização extraordinária de vínculos precários.

Paralelamente, e na sequência da justificação acima, também se assistiu ao aumento das rubricas **subsídio de refeição e subsídio de férias e de Natal**. Também se registaram acréscimos, embora com valor absoluto de menor significado, nas rubricas de **titulares órgãos soberania e membros de órgãos autárquicos, despesas de representação e remunerações por doença e maternidade/paternidade**.

Ao invés, registou-se um decréscimo, nas rubricas **pessoal em qualquer outra situação, pessoal em regime de tarefa ou avença, pessoal contratado a termo e pessoal aguardando aposentação**.

No grupo **abonos variáveis ou eventuais** assistiu-se a um aumento global de 39,89 % face ao de 2017, destacando-se a rubrica das horas extraordinárias, resultado do aumento quer do número de funcionários quer do número de eventos que ocorreram no ano.

No que se refere ao grupo **Segurança Social**, registou –se um acréscimo com algum impacto devido ao facto já referido acima da entrada de novos trabalhadores no início do ano e do programa de regularização extraordinária de vínculos precários.

Handwritten signatures and initials in blue ink, including a large signature at the top right and several smaller ones below it.



MUNICIPIO DA NAZARÉ
PRESTAÇÃO DE CONTAS – EXERCICIO ECONÓMICO DE 2018

2.3.1.2 Aquisição de bens e serviços

Neste agrupamento incluem-se, de um modo geral, as despesas quer com bens de consumo (duráveis ou não) a que não possa reconhecer-se a natureza de despesas de capital quer ainda com a aquisição de serviços.

Desagrega-se nos subagrupamentos seguintes:

- 02.01 - Aquisição de bens
- 02.02 - Aquisição de serviços

Inclui assim todas as despesas com bens e serviços que o município adquire e que utiliza nas tarefas de que está incumbido, com vista à satisfação das necessidades dos munícipes.

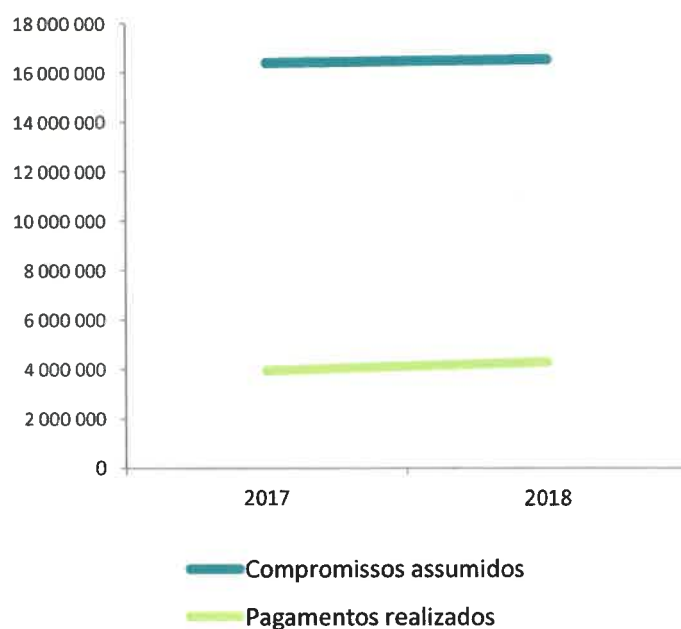
CI	Designação	Despesa 2018		Grau de execução		Desvios
		Dotação	Realizado	Realiz.-orçament.	%	
02	Aquisição de bens e serviços	17 541 000,00	4 288 364,09	-13 252 635,91	24,45%	-75,55%

Esta rubrica inclui os maiores prestadores de serviços correntes assumindo por isso valores de algum vulto.

Em sede orçamental, foi prevista uma despesa de 17.541.000,00 €, tendo sido realizados 4.288.364,09 €, o que representa um grau de execução de 24,45 %.

Aquisição de bens e serviços	2017	2018	Varição
Compromissos assumidos	16 391 292,87	16 536 149,89	0,88%
Pagamentos realizados	3 946 823,87	4 288 364,09	8,65%

Comparando com o ano anterior, verifica-se que os compromissos foram de valor quase igual tendo os pagamentos registado um acréscimo de 8,65%.



Handwritten signatures and initials in blue and black ink, including 'P. 17', 'A. 17', and 'A. 17'.



MUNICÍPIO DA NAZARÉ
PRESTAÇÃO DE CONTAS – EXERCÍCIO ECONÓMICO DE 2018

Designação	Compromisso	Pago	Dívida
Matérias-primas e subsidiárias	17 880,55	9 197,46	8 683,09
Gasolina	14 158,03	7 717,70	6 440,33
Gasóleo	93 412,50	46 813,34	46 599,16
Gás	199 469,94	172 816,97	26 652,97
Outros combustíveis e lubrificantes	17 435,92	90,20	17 345,72
Limpeza e higiene	87 090,82	17 844,21	69 246,61
Vestuário e artigos pessoais	8 839,28	6 151,70	2 687,58
Material de escritório	122 953,46	42 823,08	80 130,38
Produtos químicos e farmacêuticos	14 602,96	3 075,19	11 527,77
Material de transporte-Peças	2 087,42	0,00	2 087,42
Outro material-Peças	5 571,65	0,00	5 571,65
Prémios, condecorações e ofertas	59 202,42	14 588,31	44 614,11
Ferramentas e utensílios	20 259,84	11 325,29	8 934,55
Material de educação, cultura e recreio	16 488,12	0,00	16 488,12
Outros bens	526 083,44	145 117,81	380 965,63
Total de "aquisição de bens"	1 205 536,35	477 561,26	727 975,09
Encargos das instalações	1 585 670,32	354 427,05	1 231 243,27
Limpeza e higiene	5 342 368,78	171 129,41	5 171 239,37
Conservação de bens	222 705,28	75 441,97	147 263,31
Locação de edifícios	65 935,97	15 083,22	50 852,75
Locação de outros bens	8 627,07	885,05	7 742,02
Comunicações	41 303,36	38 579,74	2 723,62
Transportes	228 679,64	146 093,60	82 586,04
Seguros	15 927,12	13 289,43	2 637,69
Deslocações e estadas	2 784,91	2 784,91	0,00
Estudos, pareceres, projectos e consultadoria	705 526,84	232 260,58	473 266,26
Formação	9 266,65	3 856,40	5 410,25
Seminários, exposições e similares	1 654,12	35,00	1 619,12
Publicidade	73 273,72	22 377,46	50 896,26
Vigilância e segurança	59 485,10	32 700,80	26 784,30
Outros trabalhos especializados	5 883 262,93	1 997 901,76	3 885 361,17
Encargos de cobrança de receitas	167 868,55	167 868,55	0,00
Outros serviços	916 273,18	536 087,90	380 185,28
Total de "aquisição de serviços"	15 330 613,54	3 810 802,83	11 519 810,71

Handwritten signatures and initials:
- Top right: A large signature in black ink.
- Below it: A blue signature.
- Further down: A blue signature.
- Below that: A blue signature.
- At the bottom: A large, stylized black signature.



MUNICIPIO DA NAZARÉ
PRESTAÇÃO DE CONTAS – EXERCÍCIO ECONÓMICO DE 2018

Este grupo teve a seguinte evolução face a 2017:

Designação	2017	2018	Variação
Aquisição de bens e serviços	16 391 292,87	16 536 149,89	0,88%
Matérias-primas e subsidiárias	15 772,45	17 880,55	13,37%
Gasolina	18 497,50	14 158,03	-23,46%
Gasóleo	119 343,16	93 412,50	-21,73%
Gás	153 493,40	199 469,94	29,95%
Outros combustíveis e lubrificantes	17 877,35	17 435,92	-2,47%
Limpeza e higiene	100 689,32	87 090,82	-13,51%
Vestuário e artigos pessoais	20 854,12	8 839,28	-57,61%
Material de escritório	107 804,72	122 953,46	14,05%
Produtos químicos e farmacêuticos	12 580,65	14 602,96	16,07%
Material de transporte-Peças	2 087,42	2 087,42	0,00%
Outro material-Peças	6 065,00	5 571,65	-8,13%
Prémios, condecorações e ofertas	51 363,28	59 202,42	15,26%
Ferramentas e utensílios	19 423,09	20 259,84	4,31%
Material de educação, cultura e recreio	12 643,52	16 488,12	30,41%
Outros bens	545 001,63	526 083,44	-3,47%
Aquisição de bens	1 203 496,61	1 205 536,35	0,17%

Encargos das instalações	1 268 991,63	1 585 670,32	24,96%
Limpeza e higiene	5 965 228,16	5 342 368,78	-10,44%
Conservação de bens	224 991,86	222 705,28	-1,02%
Locação de edifícios	37 778,87	65 935,97	74,53%
Locação de outros bens	8 244,02	8 627,07	4,65%
Comunicações	50 939,71	41 303,36	-18,92%
Transportes	239 015,78	228 679,64	-4,32%
Seguros	39 289,39	15 927,12	-59,46%
Deslocações e estadas	0,00	2 784,91	-
Estudos, pareceres, projetos e consultadoria	993 901,10	705 526,84	-29,01%
Formação	3 395,40	9 266,65	172,92%
Seminários, exposições e similares	1 645,00	1 654,12	0,55%
Publicidade	74 776,96	73 273,72	-2,01%
Vigilância e segurança	41 659,24	59 485,10	42,79%
Outros trabalhos especializados	5 490 608,16	5 883 262,93	7,15%
Encargos de cobrança de receitas	144 943,32	167 868,55	15,82%
Outros serviços	602 387,66	916 273,18	52,11%
Aquisição de serviços	15 187 796,26	15 330 613,54	0,94%



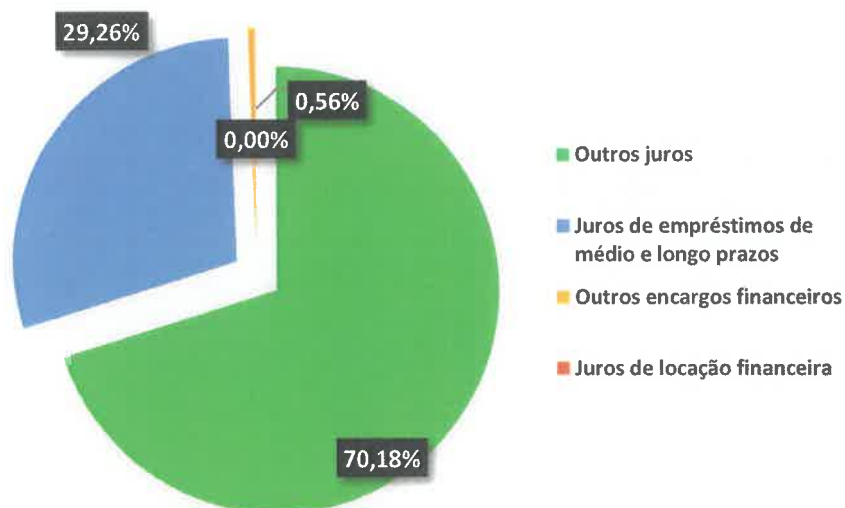
MUNICIPIO DA NAZARÉ
PRESTAÇÃO DE CONTAS – EXERCICIO ECONÓMICO DE 2018

2.3.1.3 Juros e outros encargos

A título de definição genérica, o termo “juro” designa habitualmente o montante que o devedor tem a responsabilidade de pagar ao credor ao longo de um determinado período pela utilização de um determinado montante de capital, sem que este último se reduza. Durante o ano de 2018 foram efetuados compromissos de 2.627.067,38 €, pagamentos no valor de 1.401.683,31 €, existindo em dívida 1.225.384,07 €.

Designação	Dotação	Compromisso	Pago	Dívida
Juros de empréstimos de médio e longo prazo	811 368,00	768 717,15	12 418,25	756 298,90
Outros Encargos Correntes da dívida pública	1,00	0,00	0,00	0,00
Juros de locação financeira	1 004,00	82,88	82,88	0,00
Juros tributários	2,00	0,00	0,00	0,00
Outros juros	1 847 000,00	1 843 615,39	1 374 530,22	469 085,17
Outros encargos financeiros	18 000,00	14 651,96	14 651,96	0,00
Total de "Juros e outros encargos"	2 677 375,00	2 627 067,38	1 401 683,31	1 225 384,07

Os compromissos assumidos, tiveram a seguinte repartição:



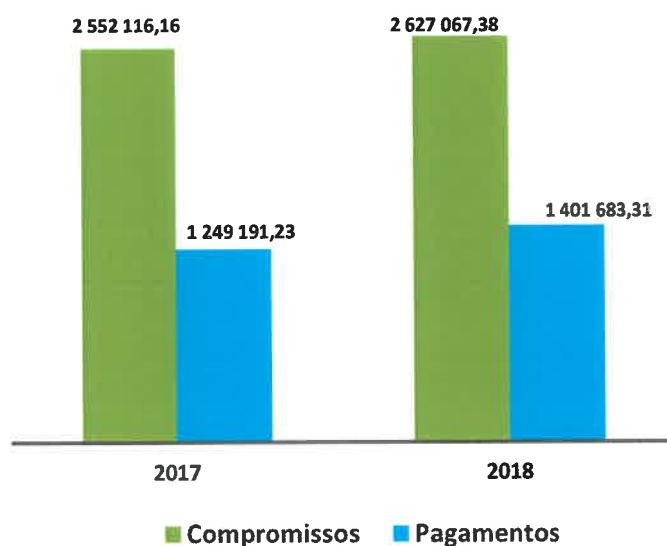
A rubrica **outros juros** inclui essencialmente os juros a fornecedores.



MUNICIPIO DA NAZARÉ
PRESTAÇÃO DE CONTAS – EXERCICIO ECONÓMICO DE 2018

Relativamente à evolução dos compromissos e dos pagamentos nos anos de 2017 e 2018, foi a seguinte:

Designação	2017	2018	Variação
Compromissos	2 552 116,16	2 627 067,38	2,94%
Pagamentos	1 249 191,23	1 401 683,31	12,21%



Juros de empréstimos bancários de médio e longo prazo – referem-se aos juros suportados com empréstimos contratados, tendo-se pago 12.418,25 €.

Relativamente ao ano anterior, pagou-se mais 12,23 % de juros com empréstimos.

Designação	2017	2018	Variação
Juros de empréstimos de médio e longo prazo	11 064,63	12 418,25	12,23%

Outros juros – dizem respeito a juros debitados por fornecedores. Verificou-se um acréscimo desta rubrica (12,33%).

Designação	2017	2018	Variação
Outros juros	1 223 645,75	1 374 530,22	12,33%

[Handwritten signatures and initials in blue ink]

[Large handwritten signature in black ink]



MUNICIPIO DA NAZARÉ
PRESTAÇÃO DE CONTAS – EXERCÍCIO ECONÓMICO DE 2018

Juros de locação financeira – dizem respeito a juros referentes a contratos de locação financeira, tendo sido pagos 82,88 €, ou seja menos 50,63 % do que no ano anterior.

Designação	2017	2018	Varição
Juros de locação financeira	167,87	82,88	-50,63%

Outros encargos financeiros – inclui diversos encargos com instituições financeiras, como por exemplo TPA – Terminais de Pagamento Automático, despesas e comissões bancárias.

Designação	2017	2018	Varição
Outros encargos financeiros	14 312,98	14 651,96	2,37%

Relativamente ao ano anterior, houve um ligeiro acréscimo nos pagamentos de 2,37 %.

Handwritten signatures in blue ink:
1. Top signature (unclear)
2. Middle signature (unclear)
3. Bottom signature (unclear)
4. Bottom signature (unclear)

Large handwritten signature in black ink:
Bottom signature (unclear)



MUNICÍPIO DA NAZARÉ
PRESTAÇÃO DE CONTAS – EXERCÍCIO ECONÓMICO DE 2018

2.3.1.4 Transferências correntes

Neste agrupamento são contabilizadas as importâncias a entregar a quaisquer organismos ou entidades para financiar despesas correntes, sem que tal implique, por parte das unidades receptoras, qualquer contraprestação direta para com a autarquia local.

Designação	Dotação	Compromisso	Pago	Dívida
Instituições sem fins lucrativos	500 575,00	411 444,48	322 620,51	88 823,97
Administração local	172 003,00	109 000,00	109 000,00	0,00
Famílias	145 500,00	40 582,63	40 582,63	0,00
Sociedades e quase sociedades não financeiras	110 000,00	100 000,00	0,00	100 000,00
Total de "transferências correntes"	928 078,00	661 027,11	472 203,14	188 823,97

Na rubrica **transferências correntes** foram efetuados pagamentos no valor de 472.203,14 €, estando em dívida no final do exercício 188.823,97 €.

No que diz respeito a **instituições sem fins lucrativos**, incluem-se as transferências para essas entidades (associações desportivas, culturais, recreativas, cívicas e religiosas).

Em relação a **administração local**, incluem-se as transferências para as juntas de freguesia no âmbito da delegação de competências.

Relativamente a transferências para **famílias**, trata-se de apoios a particulares em cumprimento das deliberações de Câmara.

Face ao ano anterior, os compromissos tiveram uma diminuição de 42,22 % e os pagamentos 41,31 %.

Designação	2017	2018	Variação
Compromissos	1 144 128,71	661 027,11	-42,22%
Pagamentos	804 625,26	472 203,14	-41,31%



MUNICIPIO DA NAZARÉ
PRESTAÇÃO DE CONTAS – EXERCÍCIO ECONÓMICO DE 2018

2.3.1.5 Subsídios

Consideram-se “Subsídios” os fluxos financeiros não reembolsáveis das autarquias locais para as empresas públicas municipais e intermunicipais com o objetivo de influenciar níveis de produção, preços ou remunerações dos fatores de produção.

O município, efetuou transferências para a empresa municipal no valor de 825.450,00 €.

Designação	Dotação	Compromisso	Pago	Dívida
Sociedades e quase-sociedades não financeiras				
Públicas				
Empresas públicas municipais e intermunicipais	1 728 677,00	1 536 241,36	825 450,00	710 791,36
Total	1 728 677,00	1 536 241,36	825 450,00	710 791,36

2.3.1.6 Outras despesas correntes

Designação	Dotação	Compromisso	Pago	Dívida
Outras restituições	1,00	0,00	0,00	0,00
Iva pago	1 500,00	211,38	211,38	0,00
Outras despesas correntes	900 000,00	808 485,48	527 283,23	281 202,25
Total de "outras despesas correntes"	901 501,00	808 696,86	527 494,61	281 202,25

Na subrubrica **Outras despesas correntes**, o valor pago refere-se a:

- Reembolsos emitidos por cobrança de receita
- Custas processuais
- Transferências para as freguesias por cobrança de receita
- Pagamento de quotizações de diversas entidades
- Execução de sentenças
- Sinistros
- Indemnizações

Handwritten signatures and initials in blue ink, including a large stylized signature at the top right and another at the bottom right.



MUNICÍPIO DA NAZARÉ
PRESTAÇÃO DE CONTAS – EXERCÍCIO ECONÓMICO DE 2018

2.3.2 Despesas de capital

2.3.2.1 Aquisição de bens de capital

Este mapa representa a tradução orçamental dos projetos previstos no PPI (que pode ser consultado em anexo).

[Handwritten signatures and initials in blue ink]

Designação	Dotação	Compromisso	Pago	Divida	Exe- cução	Peso no total de pagamentos
Construções diversas - Outros	1 372 039,00	870 049,06	459 903,24	410 145,82	33,5%	20,0%
Viadutos, Arruamentos e Obras Complementares	2 398 352,00	2 197 741,83	450 547,20	1 747 194,63	18,8%	19,6%
Escolas	3 113 029,00	1 134 133,82	202 621,06	931 512,76	6,5%	8,8%
Equipamento básico - Outro	1 261 548,00	917 058,40	189 329,94	727 728,46	15,0%	8,2%
Outros investimentos	1 056 120,00	987 185,48	170 004,98	817 180,50	16,1%	7,4%
Equipamento administrativo	508 932,00	398 567,82	116 579,57	281 988,25	22,9%	5,1%
Instalações desportivas e recreativas	1 580 953,00	567 219,46	97 881,40	469 338,06	6,2%	4,3%
Estações de Tratamento de Águas Residuais	429 134,00	416 356,66	73 101,85	343 254,81	17,0%	3,2%
Software Informático	86 000,00	41 584,33	40 108,33	1 476,00	46,6%	1,7%
Equipamento de informática	106 000,00	80 646,57	31 687,26	48 959,31	29,9%	1,4%
Material de transporte - Outro	70 000,00	68 338,39	29 624,14	38 714,25	42,3%	1,3%
Terrenos	1 064 605,00	1 054 605,00	25 000,00	1 029 605,00	2,3%	1,1%
Iluminação Pública	151 827,00	102 130,05	24 846,00	77 284,05	16,4%	1,1%
Mercados e Instalação de Fiscalização Sanitária	768 000,00	109 129,70	17 822,70	91 307,00	2,3%	0,8%
Parques e jardins	253 923,00	48 334,56	15 647,56	32 687,00	6,2%	0,7%
Habitacões - Construção	776 756,00	760 953,03	11 198,02	749 755,01	1,4%	0,5%
Sinalização e trânsito	298 297,00	275 655,34	3 959,40	271 695,94	1,3%	0,2%
Habitacões - Reparação e Beneficiação	345 995,00	94 249,53	215,25	94 034,28	0,1%	0,0%
Instalações de serviços	109 261,00	66 602,95	0,00	66 602,95	0,0%	0,0%
Instalações desportivas e recreativas	8 198,00	8 197,82	0,00	8 197,82	0,0%	0,0%
Outros edificios	1 676 750,00	525 280,05	0,00	525 280,05	0,0%	0,0%
Sistemas de Drenagem de Águas Residuais	150 000,00	0,00	0,00	0,00	0,0%	0,0%
Viação Rural	10 546,00	10 545,40	0,00	10 545,40	0,0%	0,0%
Investimentos Incorpóreos	1,00	0,00	0,00	0,00	0,0%	0,0%
Total " Investimentos"	17 596 266,00	10 734 565,25	1 960 077,90	8 774 487,35	11,1%	85,4%

[Handwritten signature in black ink]

Edifícios	35 000,00	33 439,84	33 439,84	0,00	95,5%	1,5%
Total " Investimentos - locação financeira"	35 000,00	33 439,84	33 439,84	0,00	95,5%	1,5%

Viadutos, arruamentos e obras complementares	1 260 582,00	433 106,81	160 046,81	273 060,00	12,7%	7,0%
Infraestruturas p/ distribuição energia eléctrica	199 179,00	98 342,89	98 342,89	0,00	49,4%	4,3%
Outros edificios	1 781 480,00	1 514 114,73	44 043,00	1 470 071,73	2,5%	1,9%
Instalações Desportivas e Recreativas	1,00	0,00	0,00	0,00	0,0%	0,0%
Sinalização e trânsito	60 003,00	0,00	0,00	0,00	0,0%	0,0%
Total "Bens de domínio público"	3 301 245,00	2 045 564,43	302 432,70	1 743 131,73	9,2%	13,2%
Total de "Aquisição de bens de capital"	20 932 511,00	12 813 569,52	2 295 950,44	10 517 619,08	11,0%	100,0%

61,21%

17,92%

O município dotou o seu PPI com o valor de 20.932.511,00 €, tendo comprometido 61,21 % dessa verba. Os pagamentos no valor de 2.295.950,44 €, representaram 17,92 % dos compromissos.

No que se refere ao destino das verbas, verificamos que 48,5 % foram canalizados para as rubricas: **construções diversas, viadutos, arruamentos e obras complementares, e escolas.**



MUNICIPIO DA NAZARÉ
PRESTAÇÃO DE CONTAS – EXERCICIO ECONÓMICO DE 2018

2.3.2.2 Transferências de capital

As transferências que se integram neste agrupamento económico revestem-se de características idênticas às já apontadas para as transferências correntes com a diferença de, aqui, se destinarem a financiar despesas de capital das unidades receptoras.

Designação	Dotação	Compromisso	Pago	Dívida
Sociedades (...) não financeiras - Públicas	306 000,00	306 000,00	0,00	306 000,00
Administração local - Freguesias	81 501,00	81 143,22	81 143,22	0,00
Serviços autónomos da administração local	1,00	0,00	0,00	0,00
Outros	2 501,00	0,00	0,00	0,00
Instituições sem fins lucrativos	99 383,00	99 200,03	35 749,18	63 450,85
Total de " Transferências de capital"	489 386,00	486 343,25	116 892,40	369 450,85

Os pagamentos foram feitos às seguintes freguesias:

Administração local - Freguesias			
Designação	Compromisso €	Pagamento €	
Freguesia da Nazaré	25 000,00	25 000,00	
Freguesia de Valado dos Frades	40 143,22	40 143,22	
Freguesia de Famalicão	16 000,00	16 000,00	
Total	81 143,22	81 143,22	

Para as três freguesias foram efetuadas transferências de capital no âmbito da delegação de competências, no valor de 51.000,00 €, e como apoio à freguesia de Valado dos Frades para ampliação do cemitério – execução de muro, no valor de 30.143,22 €.

Os pagamentos foram feitos às seguintes instituições sem fins lucrativos:

Instituições sem fins lucrativos			
Designação	Compromisso €	Pagamento €	
Associação Recreativa Planalto	70 000,00	9 155,43	
Biblioteca Instrução e Recreio	17 000,00	17 000,00	
Grupo Desportivo "Os Nazarenos"	12 200,00	9 593,75	
Total	99 200,00	35 749,18	

No âmbito do regulamento de apoio ao associativismo na sua vertente de investimento, para a Associação Recreativa Planalto foi transferido o valor de 9.155,43 € para apoio às obras do pavilhão, para a Biblioteca Instrução e Recreio foi transferido o valor de 17.000,00 € como apoio ao melhoramento das infraestruturas do campo sintético e para o Grupo Desportivo "Os Nazarenos" foi transferido o valor de 9.593,75 € como apoio à aquisição de uma viatura.



MUNICIPIO DA NAZARÉ
PRESTAÇÃO DE CONTAS – EXERCICIO ECONÓMICO DE 2018

2.3.2.3 Ativos financeiros

Designação	Dotação	Compromisso	Pago	Divida
Unidades de participação				
Sociedades e quase sociedades não financeiras	82 678,00	62 008,50	62 008,50	0,00
Total de "Ativos Financeiros"	82 678,00	62 008,50	62 008,50	0,00

Referem-se às unidades de participação no FAM, em cumprimento da legislação aplicável, designadamente o art.º 17.º da Lei n.º 53/2014 de 25 de agosto:

Artigo 17.º

Capital social do Fundo de Apoio Municipal

1 — O capital social do FAM é de € 650 000 000, sendo representado por unidades de participação a subscrever e a realizar pelo Estado, através da Direção-Geral do Tesouro e Finanças (DGTf), e por todos os municípios.

2 — Para o capital social do FAM, o Estado contribui com 50 % e o conjunto dos municípios com 50 %.

Foram pagas duas prestações (junho e dezembro) no valor de 31.004,25 € cada.



MUNICIPIO DA NAZARÉ
PRESTAÇÃO DE CONTAS – EXERCÍCIO ECONÓMICO DE 2018

2.3.2.4 Passivos financeiros

Este agrupamento económico compreende as operações financeiras, englobando as de tesouraria e as de médio e longo prazo, que envolvam pagamentos decorrentes da amortização de empréstimos.

No exercício foram liquidados empréstimos de curto prazo no valor de 600.000 € e de médio e longo prazo no valor de 10.149.232,27 €, conforme mapa seguinte:

Designação	Dotação	Compromisso	Pago	Dívida
Empréstimos a curto prazo	600 001,00	600 000,00	600 000,00	0,00
Empréstimos a médio e longo prazo	11 176 234,66	11 175 959,05	10 149 232,27	1 026 726,78
Outros passivos financeiros	10 000,00	0,00	0,00	0,00
Total	11 786 235,66	11 775 959,05	10 749 232,27	1 026 726,78

Amortizações de empréstimos a médio e longo prazo:

	Descrição	Valor
23.1.2.1.1	CAIXA GERAL DE DEPÓSITOS	37 780,27 €
23.1.2.1.1.02	CGD-Novo Pavilhão Gimnodesportivo da Nazaré	15 887,55 €
23.1.2.1.1.08	CGD-Construção no Rio Novo-Nazaré - Habitação Social	21 892,72 €
23.1.2.1.2	BANCO BPI	112 172,34 €
23.1.2.1.2.01	BPI-Bairro de habitação social da Nazaré-2ªFase	44 218,50 €
23.1.2.1.2.02	BPI-Centro Escolar da Nazaré	67 953,84 €
23.1.2.1.3	NOVO BANCO	45 772,00 €
23.1.2.1.3.1	NB-Parque de estacionamento subterrâneo	45 772,00 €
23.1.2.1.4	DIRECÇÃO GERAL DO TESOURO E FINANÇAS	9 953 507,66 €
23.1.2.1.4.03	ATU - FAM	7 102 302,06 €
23.1.2.1.4.1	PREDE	2 851 205,60 €
	Total	10 149 232,27 €

Handwritten signatures and initials in blue ink, including a large signature at the top and several smaller ones below it.

A large handwritten signature in black ink, located on the right side of the page.



MUNICÍPIO DA NAZARÉ
PRESTAÇÃO DE CONTAS – EXERCÍCIO ECONÓMICO DE 2018

2.4 Avaliação da execução das G.O.P.

OBJ./PROGR.	PROJECTO/ACÇÃO	MONTANTE PREVISTO	MONTANTE EXECUTADO	GRAU DE EXEC. FINANC.
01.001	Edifícios	2 005 070,00	77 698,09	3,88%
01.002	Equipamento e mobiliário	205 728,00	124 819,42	60,67%
01.004	Equipamentos e sistemas informáticos	205 500,00	82 568,25	40,18%
01.005	Viaturas	77 050,00	29 624,14	38,45%
02.001	Habitação social	1 013 758,00	11 198,02	1,10%
02.002	Ação social	294 385,00	33 180,42	11,27%
02.004	Proteção civil	108 684,00	43 275,51	39,82%
03.001	Educação - Ensino Pré-escolar	37 865,00		0,00%
03.002	Educação - Ensino Básico e C+S	658 966,00	212 002,07	32,17%
03.003	Educação - Centros escolares	2 495 640,00		0,00%
03.005	Maquinaria e Equipamento	70 000,00	39 614,29	56,59%
03.101	Formação - Empreendedorismo	672 176,00	356 600,00	53,05%
03.200	Desporto - Apoio ao Movimento Associativo Local	910 096,00	524 217,44	57,60%
03.202	Desporto - Construção e gestão de equipamentos desportivos	1 931 112,00	138 072,13	7,15%
03.301	Cultura - Apoio ao Movimento Associativo Local	130 861,00	48 017,43	36,69%
03.303	Cultura - Construção e gestão de equipamentos culturais	1 060 996,00	282 880,32	26,66%
03.305	Cultura - Atividade de Promoção a Animação Turística Cultural	1,00		0,00%
03.307	Cultura - Animação de Rua	525 291,00	221 139,94	42,10%
03.308	Cultura - Biblioteca municipal	138 873,00	820,67	0,59%
03.312	Outras actividades cívicas e religiosas	25 000,00	19 000,00	76,00%
04.003	Mobilidade Interiores	65 431,00	12 834,28	19,61%
04.004	Mobilidade Interiores - Construção e manutenção de arruamentos	5 024 973,00	478 559,88	9,52%
04.005	Indústria	2 039 228,00	170 004,98	8,34%
04.006	Iluminação e infraestruturas elétricas	180 141,00	24 846,00	13,79%
04.008	Turismo	471 757,00	19 386,15	4,11%
04.014	Infraestruturas e Serviços Básicos - Saneamento	579 134,00	73 101,85	12,62%
04.015	Equipamentos Urbanos - Mercado municipal	768 002,00	17 822,70	2,32%
04.016	Equipamentos Urbanos - Paços do concelho	868 360,00	444 166,81	51,15%
04.017	Transferências	1 006 500,00	471 334,64	46,83%
05.001	Espaços verdes	662 571,00	76 603,66	11,56%
05.002	Parques infantis	36 000,00	15 647,56	43,47%
05.003	Resíduos Sólidos	249 423,00	3 886,84	1,56%
05.004	Cemitérios	72 748,00		0,00%
	TOTAL	24 591 320,00	4 052 923,49	16,48%

As GOP – Grandes Opções do Plano, que incluem o PAM – Plano da Atividades Municipais e o PPI – Plano Plurianual de Investimentos, tiveram uma dotação global de 24.591.320,00 € e uma execução de 4.052.923,49 €, o que se traduziu num grau de realização de 16,48%.

A sua composição foi:

PAM – dotação: 3.658.809,00 €; execução: 1.756.973,05 €

PPI – dotação: 20.932.511,00 €; execução: 2.295.950,49 €



MUNICÍPIO DA NAZARÉ
PRESTAÇÃO DE CONTAS – EXERCÍCIO ECONÓMICO DE 2018

2.4.1 Avaliação da execução do Plano de Atividades Municipais (PAM)

O PAM teve um grau de execução de 48,02 %

DESCRIÇÃO	PREVISÃO	EXECUTADO	GRAU EXEC.
Funções gerais	94 500,00	83 483,18	88,34%
Administração geral	50 000,00	41 483,18	82,97%
Orçamento Participativo	50 000,00	41 483,18	82,97%
Proteção Civil e Luta Contra Incêndios	44 500,00	42 000,00	94,38%
Serviço Municipal de Proteção Civil	2 500,00	0,00	0,00%
Apoio à Associação de Bombeiros Voluntários da Nazaré	42 000,00	42 000,00	100,00%
Funções sociais	1 885 633,00	845 555,23	44,84%
Educação	84 000,00	16 199,72	19,29%
Programa Aluno ao Centro	84 000,00	16 199,72	19,29%
Ação social	210 385,00	16 980,70	8,07%
Programa Idade Mais	17 885,00	0,00	0,00%
Apoio - Água	63 000,00	0,00	0,00%
Apoio à Família	50 000,00	0,00	0,00%
Apoio a Pessoas Carenciadas	45 500,00	15 349,20	33,73%
Plano Intervenção Focalizada no Bairro Habitação Social	7 000,00	0,00	0,00%
Prevenção Primária	10 000,00	0,00	0,00%
Banco Local de Voluntariado do Concelho da Nazaré	4 000,00	0,00	0,00%
Gabinete de Planeamento e Análise de Intervenção Social	2 000,00	0,00	0,00%
Rede Social do Concelho da Nazaré	4 000,00	1 631,50	40,79%
A Saúde na e da Comunidade	5 000,00	0,00	0,00%
Direito Social	2 000,00	0,00	0,00%
Cultura	575 291,00	269 157,37	46,79%
Carnaval	74 302,00	48 432,51	65,18%
Animação de Verão	34 928,00	0,00	0,00%
Cultura para Todos - Inclusão Social	47 059,00	0,00	0,00%
Certificação do Peixe Seco	1,00	0,00	0,00%
Apoio a Entidades	50 000,00	48 017,43	96,03%
Páscoa	2 500,00	0,00	0,00%
Festas nos Locais e Freguesias	2 500,00	0,00	0,00%
Dia do Município	72 000,00	71 840,00	99,78%
Festival "Esquinhas 2018"	50 000,00	40 059,78	80,12%
Passagem de Ano	240 000,00	60 807,65	25,34%
Outros Eventos	2 000,00	0,00	0,00%
Mostra Gastronómica	1,00	0,00	0,00%
Desporto, recreio e lazer	990 957,00	524 217,44	52,90%
Apoio a Associações e Coletividades Desportivas	10 236,00	0,00	0,00%
Apoio a Associações Culturais, Recreativas, Cívicas e Religiosas	80 861,00	0,00	0,00%
Apoio a Entidades	48 927,00	5 000,00	10,22%
Regulamento de Apoio às Associações Desportivas do concelho da Nazaré	132 551,00	101 342,49	76,46%
Regulamento de Apoio às Associações Desportivas do concelho da Nazaré - Investimento	99 382,00	35 749,18	35,97%
Eventos Desportivos - Nacionais	9 000,00	4 610,41	51,23%
Euro Winners Cup - Futebol de Praia	200 000,00	120 000,00	60,00%
Euro League - Futebol de Praia	100 000,00	100 000,00	100,00%
Etapa do Mundial de Bodyboard	100 000,00	80 000,00	80,00%
Mundial de Freeride de Jetski e Motos de Água	25 000,00	25 000,00	100,00%
World Surfing League Big Wave World Tour - WSLBWWT	100 000,00	0,00	0,00%
European Beach Handball Tour	50 000,00	50 000,00	100,00%
Candidatura e Promoção ao europeu 2019 de Andebol de Praia Sub 19 e Sénior	35 000,00	2 515,36	7,19%
Outras actividades cívicas e religiosas	25 000,00	19 000,00	76,00%
Apoio a Entidades	25 000,00	19 000,00	76,00%
Outras funções	1 678 676,00	827 934,64	49,32%



MUNICIPIO DA NAZARÉ
PRESTAÇÃO DE CONTAS – EXERCICIO ECONÓMICO DE 2018

[Handwritten signatures and initials]

Transferências entre administrações	1 678 676,00	827 934,64	49,32%
Nazaré Qualifica - Transferências	1 518 676,00	667 934,64	43,98%
Delegação de Competências e Transf. de Recursos para a Junta de Freguesia da Nazaré - Despesas Capital	25 000,00	25 000,00	100,00%
Delegação de Competências e Transf. de Recursos para a Junta de Freguesia de Valado dos Frades - Despesas Capital	10 000,00	10 000,00	100,00%
Delegação de Competências e Transf. de Recursos para a Junta de Freguesia de Famalicão - Despesas Capital	16 000,00	16 000,00	100,00%
Delegação de Competências e Transf. de Recursos para a Junta de Freguesia da Nazaré - Despesas Correntes	45 000,00	45 000,00	100,00%
Delegação de Competências e Transf. de Recursos para a Junta de Freguesia de Valado dos Frades - Despesas Correntes	40 000,00	40 000,00	100,00%
Delegação de Competências e Transf. de Recursos para a Junta de Freguesia de Famalicão - Despesas Correntes	24 000,00	24 000,00	100,00%
TOTAL DO PAM	3 658 809,00	1 756 973,05	48,02%

Foram efetuadas previsões em sede de orçamento para o PAM no valor de 3.658.809,00 € tendo sido executados 1.756.973,05 €.

[Handwritten signature]

Descrição	Pago	Peso no total
Funções gerais	83 483,18	4,75%
Orçamento Participativo	41 483,18	2,36%
Apoio à Associação de Bombeiros Voluntários da Nazaré	42 000,00	2,39%
Funções sociais	845 555,23	48,13%
Educação	16 199,72	0,92%
Programa Aluno ao Centro	16 199,72	0,92%
Ação social	16 980,70	0,97%
Apoio a Pessoas Carenciadas	15 349,20	0,87%
Rede Social do Concelho da Nazaré	1 631,50	0,09%
Cultura	269 157,37	15,32%
Carnaval	48 432,51	2,76%
Dia do Município	71 840,00	4,09%
Apoio a Entidades	48 017,43	2,73%
Festival "Esquininhas 2018"	40 059,78	2,28%
Passagem de Ano	60 807,65	3,46%
Desporto, recreio e lazer	524 217,44	29,84%
Apoio a Entidades	5 000,00	0,28%
Regulamento de Apoio às Associações Desportivas do concelho da Nazaré	101 342,49	5,77%
Regulamento de Apoio às Associações Desportivas do concelho da Nazaré - Investimento	35 749,18	2,03%
Eventos Desportivos	382 125,77	21,75%
Outras atividades cívicas e religiosas	19 000,00	1,08%
Apoio a Entidades	19 000,00	1,08%
Outras funções	827 934,64	47,12%
Transferências entre administrações	827 934,64	47,12%
Nazaré Qualifica - Transferências	667 934,64	38,02%
Delegação de Competências e Transferências de Recursos para a Junta de Freguesia da Nazaré	70 000,00	3,98%
Delegação de Competências e Transferências de Recursos para a Junta de Freguesia de Valado dos Frades	50 000,00	2,85%
Delegação de Competências e Transferências de Recursos para a Junta de Freguesia de Famalicão	40 000,00	2,28%
TOTAL DO PAM	1 756 973,05	100,00%

Os pagamentos efetuados foram repartidos entre **funções sociais** com 48,13 %, **outras funções** com 47,12 % e **funções gerais** com 4,75 %.



MUNICIPIO DA NAZARÉ
PRESTAÇÃO DE CONTAS – EXERCÍCIO ECONÓMICO DE 2018

Funções sociais

Desporto

Incluem-se os pagamentos de eventos desportivos com 382.125,77 €, seguidos de regulamento de apoio às associações desportivas com o valor de 137.091,67 € e apoio a entidades com o valor de 5.000,00 €.

Nos eventos desportivos, destacam-se: Euro Winners Cup (120.000,00 €), Euro League (100.000,00 €), Etapa do Mundial de Bodyboard (80.000,00 €) e European Beach Handball Tour (50.000 €).

Cultura

Incluem-se os pagamentos com o Dia do Município (71.840,00 €), Passagem de Ano (60.807,65 €), Carnaval (48.432,51 €), apoio a entidades (48.017,43 €) e festival “Esquininhas 2018” (40.059,78 €).

Outras atividades cívicas e religiosas

Incluem-se nomeadamente os pagamentos à Associação de Dadores Benévolos de Sangue do Concelho da Nazaré (12.000,00 €) e à Fábrica da Igreja Paroquial das Freguesias das Areias e de S. Pedro da Pederneira (3.000 €).

Ação social

Incluem-se principalmente os pagamentos no âmbito do apoio a pessoas carenciadas com o valor de 15.349,20 €.

Educação

Incluem-se os pagamentos no âmbito do programa Aluno ao Centro no combate ao insucesso escolar no valor de 16.199,72 €.

Outras funções

Revelam as transferências para a empresa municipal com 667.934,64 € e as transferências para as freguesias no global de 160.000,00 €.

Funções gerais

Estão contemplados os pagamentos referentes ao apoio à Associação de Bombeiros Voluntários da Nazaré no valor de 42.000,00 € e aos orçamentos participativos no valor de 41.483,18 €.

Handwritten signatures and initials in blue ink, including a large stylized 'R' at the bottom.



MUNICIPIO DA NAZARÉ
PRESTAÇÃO DE CONTAS – EXERCÍCIO ECONÓMICO DE 2018

2.4.2 Avaliação da execução do PPI

O plano plurianual de investimentos das autarquias locais, de horizonte móvel de quatro anos, inclui todos os projetos e ações a realizar no âmbito dos objetivos estabelecidos pela autarquia local e explícita a respetiva previsão de despesa.

No plano plurianual de investimentos são discriminados os projetos e ações que impliquem despesas orçamentais a realizar por investimentos.

(Em Anexo, encontram-se os mapas com a execução do Plano de Investimentos do Município).

Obj.	Designação do programa/obj/acção	Previsto	Executado	Grau exec %
1.	Funções gerais	1 594 412,00	674 626,04	42,31
1.1.	Serviços gerais de administração pública	1 530 228,00	673 350,53	44,00
1.2.	Segurança e ordem públicas	64 184,00	1 275,51	1,99
2.	Funções sociais	10 788 567,00	897 870,41	8,32
2.1.	Educação	3 298 471,00	267 263,92	8,10
2.2.	Saúde	1 534 000,00	44 043,00	2,87
2.4.	Habituação e serviços coletivos	2 577 634,00	164 790,37	6,39
2.5.	Serviços culturais, recreativos e religiosos	3 378 462,00	421 773,12	12,48
3.	Funções económicas	8 549 532,00	723 453,99	8,46
3.2.	Indústria e energia	2 219 369,00	194 850,98	8,78
3.3.	Transportes e comunicações	5 090 404,00	491 394,16	9,65
3.4.	Comércio e turismo	1 239 759,00	37 208,85	3,00
TOTAL		20 932 511,00	2 295 950,44	10,97

O PPI foi dotado com a verba de 20.932.511,00 €, dos quais foram realizados 2.295.950,44 €, o que representa um grau de execução de 10,97 %.

Do montante executado (pago) 69,10 % foram destinados a 3 objetivos: **serviços gerais de administração pública, transportes e comunicações e serviços culturais, recreativos e religiosos.**



MUNICÍPIO DA NAZARÉ
PRESTAÇÃO DE CONTAS – EXERCÍCIO ECONÓMICO DE 2018

OBJ	DESCRIÇÃO	MONTANTE EXECUTADO	PESO (%)
1.1.	Serviços gerais de administração pública	673 350,53	29,33%
3.3.	Transportes e comunicações	491 394,16	21,40%
2.5.	Serviços culturais, recreativos e religiosos	421 773,12	18,37%
2.1.	Educação	267 263,92	11,64%
3.2.	Indústria e energia	194 850,98	8,49%
2.4.	Habituação e serviços coletivos	164 790,37	7,18%
2.2.	Saúde	44 043,00	1,92%
3.4.	Comércio e turismo	37 208,85	1,62%
1.2.	Segurança e ordem públicas	1 275,51	0,06%
	TOTAL	2 295 950,44	100,00%

Evolução face aos anos anteriores:

Ano	Financiamento definido	Compromisso	Pago	Dívida
2016	14 686 296,00	10 576 615,83	2 494 562,81	8 082 053,02
2017	18 657 623,00	13 185 714,06	3 494 310,09	9 691 403,97
2018	20 932 511,00	12 813 569,52	2 295 950,44	10 517 619,08

Variação				
2018/2017	12,2%	-2,8%	-34,3%	8,5%



Houve uma subida das estimativas orçamentais que culminaram com 12,2% de 2017 para 2018 e uma diminuição do valor dos pagamentos em 34,3%. A dívida orçamental teve um aumento em 8,5%, fruto do grande investimento que está a ser realizado por todo o concelho.

Principais projetos:




MUNICIPIO DA NAZARÉ
PRESTAÇÃO DE CONTAS – EXERCICIO ECONÓMICO DE 2018

2.4.2.1 Serviços gerais de administração pública

DESCRIÇÃO	PREVISÃO	EXECUTADO	PESO (%)
Reparação do Edifício dos Paços do Concelho	710 000,00	298 801,40	44,38%
Implementação do Balcão Único	158 360,00	145 365,41	21,59%
Equipamento e Mobiliário	115 000,00	65 414,66	9,71%
Software Informático	86 000,00	40 108,33	5,96%
Leasing - Edifício Escola Profissional	35 000,00	33 439,84	4,97%
Material Informático	106 000,00	31 687,26	4,71%
Aquisição de Veículos Ligeiros	70 000,00	29 624,14	4,40%
Aquisição de Maquinaria e Equipamento	55 867,00	28 694,24	4,26%
Reparações e Beneficiações	25 000,00	215,25	0,03%
Outros	169 001,00	0,00	0,00%
TOTAL DO OBJECTIVO 1.1. SERVIÇOS GERAIS	1 530 228,00	673 350,53	100,00%

Neste grupo, as verbas foram canalizadas na grande maioria (65,96%) para a Reparação do Edifício dos Paços do Concelho e Balcão Único, no valor de 444.166,81 €.

A distribuição gráfica é a seguinte:



[Handwritten signatures and initials in blue and black ink]



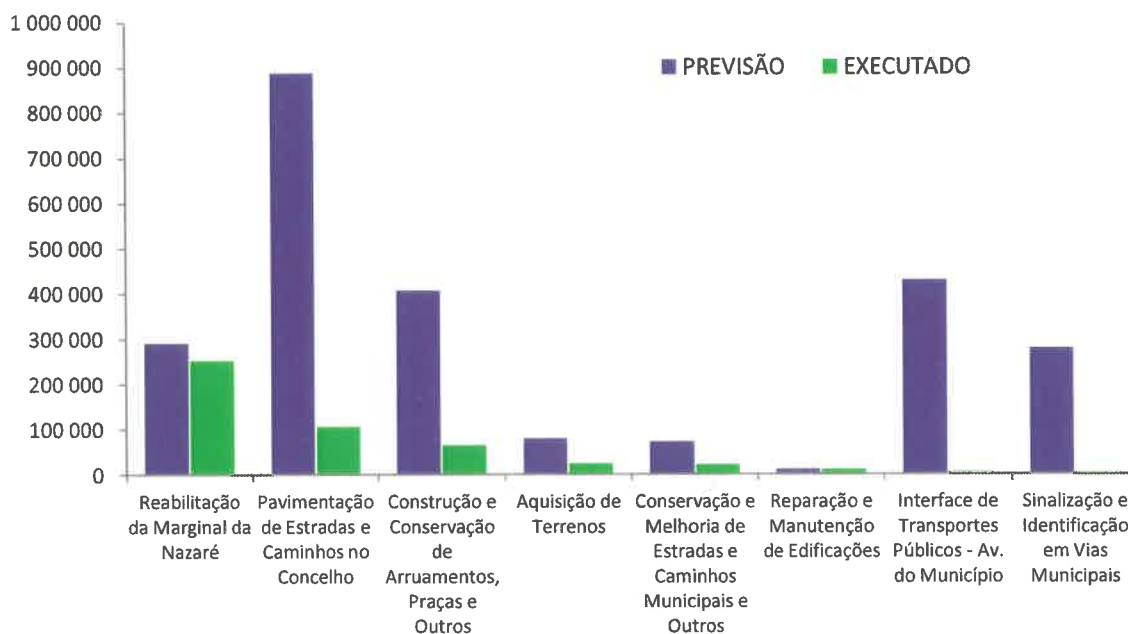
MUNICÍPIO DA NAZARÉ
PRESTAÇÃO DE CONTAS – EXERCÍCIO ECONÓMICO DE 2018

2.4.2.2 Transportes e comunicações

[Handwritten signatures and initials]

DESCRIÇÃO	PREVISÃO	EXECUTADO	PESO (%)
Reabilitação da Marginal da Nazaré	291 808,00	252 165,24	51,32%
Pavimentação de Estradas e Caminhos no Concelho	888 220,00	106 328,84	21,64%
Construção e Conservação de Arruamentos, Praças e Outros	406 826,00	64 885,40	13,20%
Aquisição de Terrenos	80 000,00	25 000,00	5,09%
Conservação e Melhoria de Estradas e Caminhos Municipais e Outros	72 661,00	21 866,85	4,45%
Reparação e Manutenção de Edificações	12 000,00	11 882,28	2,32%
Interface de Transportes Públicos - Av. do Município	430 000,00	4 354,15	0,89%
Sinalização e Identificação em Vias Municipais	279 297,00	3 959,40	0,81%
Maquinaria e Equipamento	22 385,00	1 452,00	0,30%
Calçamentos no Concelho	29 347,00	0,00	0,00%
Caminhos Vicinais no Concelho	10 546,00	0,00	0,00%
Ligação entre Nazaré e Pederneira	938 047,00	0,00	0,00%
Construções Diversas	31 045,00	0,00	0,00%
Pista Ciclável	150 000,00	0,00	0,00%
Estrada Atlântica	623 818,00	0,00	0,00%
Reabilitação da Praça 25 de Abril em Valado dos Frades	90 000,00	0,00	0,00%
Reabilitação do Largo da Estação em Valado dos Frades	80 000,00	0,00	0,00%
Reabilitação de Arruamentos (R. Sub Vila, Rua Branco Martins, Av. Vieira Guimarães, ...)	350 000,00	0,00	0,00%
Reabilitação da Praça Sousa Oliveira	175 399,00	0,00	0,00%
Outros	129 005,00	0,00	0,00%
TOTAL DO OBJECTIVO 3.3. TRANSPORTES E COMUNICAÇÕES	5 090 404,00	491 394,16	100,00%

Quase 73% das verbas pagas foram canalizadas para a Reabilitação da Marginal da Nazaré e para a Pavimentação de Estradas e Caminhos do Concelho (358.494,08 €).



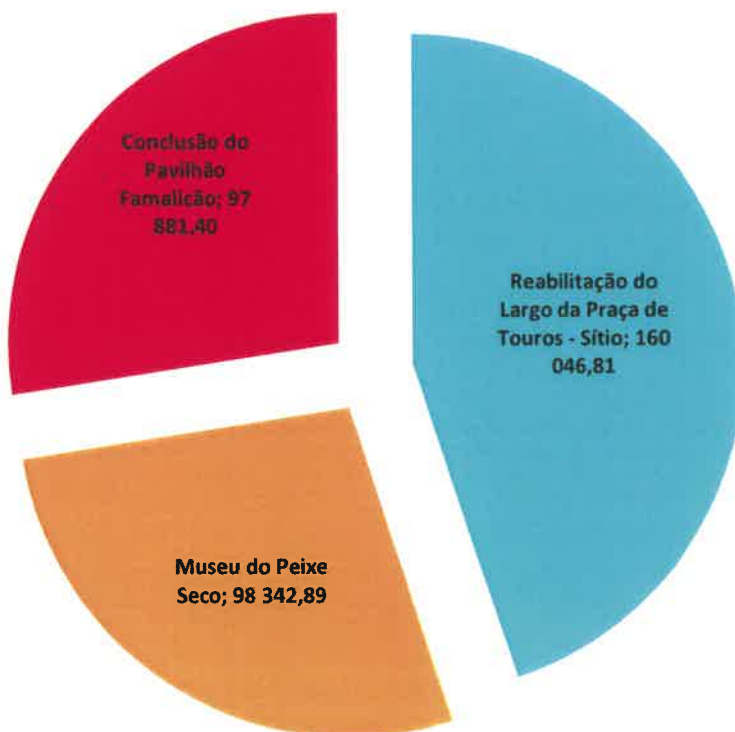


MUNICIPIO DA NAZARÉ
PRESTAÇÃO DE CONTAS – EXERCICIO ECONÓMICO DE 2018

2.4.2.3 Serviços culturais, recreativos e religiosos

DESCRIÇÃO	PREVISÃO	EXECUTADO	PESO (%)
Reabilitação do Largo da Praça de Touros - Sítio	160 180,00	160 046,81	37,95%
Museu do Peixe Seco	99 176,00	98 342,89	23,32%
Conclusão do Pavilhão Famalicão	603 000,00	97 881,40	23,21%
Maquinaria e Equipamento	153 961,00	48 925,48	11,60%
Aquisição Bancadas Amovíveis e Contentores	220 000,00	10 455,00	2,48%
Reabilitação do Largo Bastião Fernandes	5 301,00	5 300,87	1,26%
Fundos Documentais	33 490,00	820,67	0,19%
Reparação, remodelação e beneficiação de equipamentos	207 952,00	0,00	0,00%
Zona de Serviços - 2ª Fase	23 756,00	0,00	0,00%
Fecho da bancada do Estádio Municipal	8 198,00	0,00	0,00%
Reconstrução e Recuperação	9 008,00	0,00	0,00%
Outros	1 854 440,00	0,00	0,00%
TOTAL DO OBJECTIVO 2.5. SERV. CULTURAIS. RECREAT.	3 378 462,00	421 773,12	100,00%

A maior parte dos pagamentos foram canalizados para os projetos **reabilitação do Largo da Praça de Touros (37,95%)**, **museu do Peixe Seco (23,32%)** e **conclusão do pavilhão de Famalicão (23,21%)**.



[Handwritten signatures and initials in blue and black ink]



MUNICIPIO DA NAZARÉ
PRESTAÇÃO DE CONTAS – EXERCÍCIO ECONÓMICO DE 2018

Os restantes 30,90% dos pagamentos em investimentos foram distribuídos pelos objetivos 2.1, 3.2, 2.4, 2.2, 3.4 e 1.2.

2.1.	Educação	267 263,92
3.2.	Indústria e energia	194 850,98
2.4.	Habitação e serviços coletivos	164 790,37
2.2.	Saúde	44 043,00
3.4.	Comércio e turismo	37 208,85
1.2.	Segurança e ordem pública	1 275,51

No objetivo 2.1 incluem-se os investimentos na educação.

O montante pago, 267.263,92 € foi destinado à remodelação e arranjos exteriores das escolas do concelho, maquinaria e equipamento e parques infantis no concelho, o que representou 95,62 % do total.

O objetivo 3.2, que se refere a investimentos na área da indústria e energia. O montante pago (194.850,98 €) contempla os pagamentos da Área de Localização Empresarial em Valado dos Frades e iluminação pública.

O objetivo 2.4, que se refere a investimentos no setor da habitação e serviços coletivos, congrega projetos diversos de maquinaria e equipamento, saneamento e conservação de habitação social.

A verba paga no valor de 164.790,37 €, destinou-se em parte (46,49%) a pagamentos de despesas em maquinaria e equipamento (76.603,66 €) e (39,65%) a despesas com obras de saneamento no concelho (65.331,59 €).

O objetivo 2.2, incluem-se os investimentos na área da saúde. O montante pago refere-se ao centro de saúde da Nazaré.

No objetivo 3.4, incluem-se os investimentos nas áreas do comércio e turismo. O valor pago (37.208,85 €) foi disperso por vários projetos, nomeadamente em obras de conservação e manutenção de edifícios, linha de apoio ao turismo acessível e maquinaria e equipamento.

No objetivo 1.2, incluem-se os investimentos em segurança e ordem pública. A quantia paga de 1.275,51 € foi em maquinaria e equipamento.

Handwritten signatures and initials in blue ink, including names like 'Pereira', 'Dulce', and 'Ary'.



MUNICIPIO DA NAZARÉ
PRESTAÇÃO DE CONTAS – EXERCÍCIO ECONÓMICO DE 2018

Handwritten signatures and initials in blue ink.

3. EVOLUÇÃO DA SITUAÇÃO ECONÓMICA E FINANCEIRA

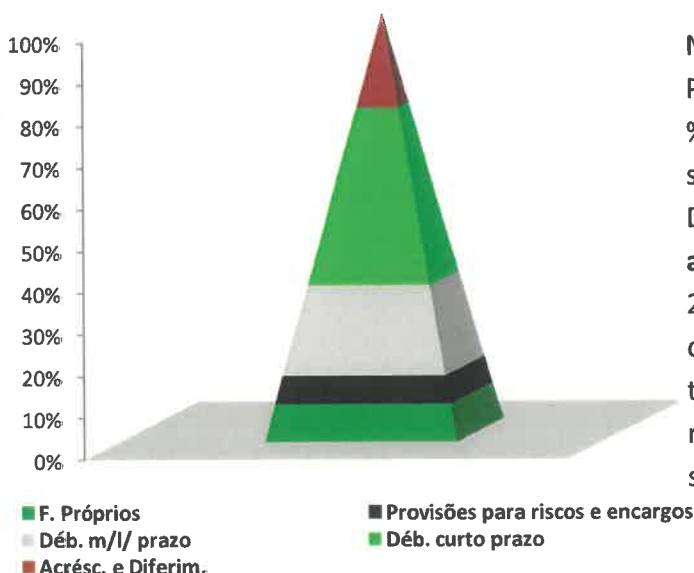
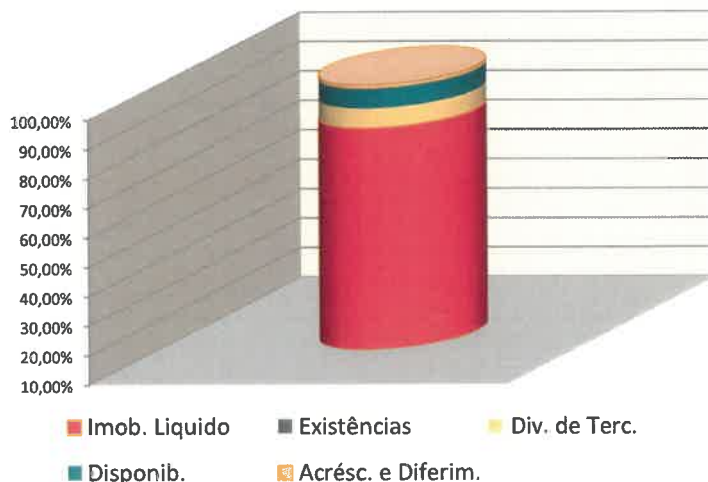
3.1 Análise do balanço

BALANÇO À DATA DE 31-12-2018

ATIVO	VALOR	%	FUNDOS PRÓPRIOS + PASSIVO	VALOR	%
Imobilizado líquido	46 561 769,20	85,4%	Fundos próprios	4 827 928,58	8,9%
Existências	103 664,80	0,2%	Passivo		
Dívidas de terceiros	3 492 291,35	6,4%	Provisões para riscos e encargos	3 562 131,55	6,5%
Disponibilidades	3 755 312,20	6,9%	Débitos m/l/ prazo	11 528 412,93	21,1%
Acréscimos e diferimentos	607 966,84	1,1%	Débitos curto prazo	22 632 345,70	41,5%
			Acréscimos e diferimentos	11 970 185,63	22,0%
TOTAL	54 521 004,39	100,0%	TOTAL	54 521 004,39	100,0%

Handwritten signature in black ink.

O ativo líquido é de 54.521.004,39 €. A principal rubrica do balanço é o imobilizado líquido que representa 85,4 % do ativo, logo seguida de disponibilidades, com 6,9 %. As dívidas a terceiros, com 6,4 % do ativo, constituem a 3.ª rubrica em importância.



No que diz respeito aos Fundos Próprios + Passivo, a distribuição é feita na razão de 8,9 % para os primeiros e de 91,1 % para o segundo.

De realçar que do passivo fazem parte os **acréscimos e diferimentos** com um peso de 22,0 % e que, na verdadeira aceção não constituem um passivo que se venha a traduzir em endividamento, visto que na sua maior parte inclui as verbas provenientes de subsídios ao investimento.



MUNICÍPIO DA NAZARÉ
PRESTAÇÃO DE CONTAS – EXERCÍCIO ECONÓMICO DE 2018

Imobilizado

O imobilizado, reparte-se por investimentos financeiros (participações no capital de empresas), imobilizações corpóreas (móveis, imóveis e veículos), incorpóreas (projetos, software), imobilizações em curso (obras que o município tem em desenvolvimento) e bens do domínio público.

No fim do exercício económico de 2018, o imobilizado bruto do município era de 71.226.551,90 € e as amortizações acumuladas eram de 24.664.782,70 €.

O valor do imobilizado líquido era assim de 46.561.769,20 €.

Conta	Designação	Movimento a débito	Movimento a crédito	Saldo débito	Saldo crédito
41	Investimentos financeiros	850 556,00	0,00	850 556,00	0,00
42	Imobilizações corpóreas	48 950 868,02	1 904 550,91	47 046 317,11	0,00
43	Imobilizações incorpóreas	48 337,37	0,00	48 337,37	0,00
44	Imobilizações em curso	7 840 823,67	2 284 793,22	5 556 030,45	0,00
45	Bens de domínio público	17 875 310,97	150 000,00	17 725 310,97	0,00
48	Amortizações acumuladas	432 442,05	25 097 224,75	0,00	24 664 782,70
	TOTAL	75 998 338,08	29 436 568,88	71 226 551,90	24 664 782,70

Em 2018 na passagem de imobilizações em curso para imobilizações corpóreas destaca-se o encerramento contabilístico da empreitada “Reabilitação e ampliação da EB 2,3 Amadeu Gaudêncio”, da empreitada “Reabilitação da marginal da Nazaré – 2ª e 3ª fases”, da empreitada “Reabilitação do Largo da Praça de Touros” e de empreitadas “Pavimentações de estradas e caminhos do concelho”.

Existências

Quanto às existências finais, o seu valor cifra-se em 103.664,80 €.

Rubricas	Mat. Primas, Subs., Consumo	TOTAL
Existências Iniciais	126 655,37	126 655,37
Compras	186 627,96	186 627,96
Regularização de Existências	8 659,53	8 659,53
Existências Finais	103 664,80	103 664,80
Custo no Exercício	218 278,06	218 278,06

As matérias-primas, subsidiárias e de consumo são os bens destinados à produção que não incorporam materialmente nos produtos finais. Estes bens têm como destino diversos serviços municipais, dos quais se destacam obras, oficinas, desporto, jardins, mercados, cemitérios e eventos culturais.



MUNICÍPIO DA NAZARÉ
PRESTAÇÃO DE CONTAS – EXERCÍCIO ECONÓMICO DE 2018

Dívidas de terceiros

No que respeita às dívidas de terceiros de curto prazo, elas ascendem a 2.252.709,46 €. Este valor elevado deve-se em grande parte a dívidas muito antigas de saneamento e RSU, para o qual se mantém a provisão para cobranças duvidosas no valor de 847.563,93 €.

Outra parte considerável do valor diz respeito a valores a receber por parte da empresa municipal Nazaré Qualifica relativo à venda de terrenos da ALE e por parte da Agência para o Desenvolvimento e Coesão relativo a comparticipação financeira a receber referente ao terreno da ALE.

Ainda nesta rubrica, consta o valor de 2.087.145,82 € relativo a valores a regularizar, que dizem respeito a divergências apuradas de anos anteriores nos saldos de financiamentos bancários e fornecedores em factoring.

Disponibilidades

Os valores em caixa e bancos eram de:

Caixa – 118.444,24 €

Bancos – 280.324,08 €

Fundo Regularização Municipal – 57.521,00 €

Ainda nesta rubrica, consta o valor de 3.299.022,88 € relativo a valores a regularizar, que dizem respeito a divergências apuradas de anos anteriores nos saldos de caixa e bancos.

Acréscimo de proveitos

Segundo o POCAL deverão ser contabilizados na conta “271 – Acréscimos de proveitos”, os proveitos a reconhecer no próprio exercício cuja receita só venha a ser obtida em exercícios futuros.

Foi identificado o valor de 607.966,84 € referente a proveitos desta natureza, cuja cobrança só será efetuada em 2019. Estão incluídas nesta conta, entre outras:

Receita recebida no início do ano de 2019 mas que diz respeito a proveitos de 2018, como são os casos dos impostos diretos transferidos pela Autoridade Tributária (IMI, IMT, IUC e Derrama) e das verbas transferidas pela DGESTE no âmbito dos acordos de cooperação da educação pré-escolar e atividades de enriquecimento curricular;

Renda proveniente do contrato de concessão com a EDP. Esta renda é relativa ao 4º trimestre de 2018;

Renda do parque eólico referente aos meses de novembro e dezembro de 2018;

Fundos próprios

Os fundos próprios apresentam um valor de 4.827.928,58 €.

Paulo J.
8
8
André
AN

R



MUNICIPIO DA NAZARÉ
PRESTAÇÃO DE CONTAS – EXERCÍCIO ECONÓMICO DE 2018

Provisões

As provisões para processos judiciais em curso ascendem a 3.562.131,55 €.

Débitos de médio e longo prazo

Referem-se aos empréstimos de médio e longo prazo contratados pelo município e cujo valor em dívida é de 11.528.412,93 €.

Débitos de curto prazo

Referem-se ao exigível a menos de 1 ano (curto prazo). e ascendem a 22.632.345,70 €.

As dívidas a curto prazo, com 22.632.345,70 €, representam 41,5% do balanço e são de facto uma área que deve merecer a melhor atenção, no sentido da sua redução.

Incluem como principais rubricas, as dívidas a fornecedores correntes, a fornecedores de bens de investimento e outros credores.

Acréscimos de custos

Esta conta serve de contrapartida aos custos a reconhecer no próprio exercício, ainda que não tenham documentação vinculativa e cuja despesa só venha a ocorrer em exercícios posteriores.

Fazem parte desta conta as rubricas de Remunerações a liquidar, Juros a liquidar e Outros acréscimos de custos. Em 2019, aquando do respetivo processamento, estas rubricas serão saldadas.

O total desta conta apresenta um valor de 908.142,50 €.

Proveitos diferidos

Compreende os proveitos que devam ser reconhecidos nos exercícios seguintes.

2745 “Subsídios para investimentos” - incluem-se nesta conta os subsídios/transferências para investimento a que a autarquia local tem direito, nos termos da lei ou de contratos-programa, os quais, estando associados aos ativos, deverão ser movimentados numa base sistemática para a conta 7983 “Proveitos e ganhos extraordinários – Outros proveitos e ganhos extraordinários – Transferências de capital”, à medida que forem contabilizadas as amortizações do imobilizadoa que respeitam.

O valor destes proveitos ascendeu a 11.062.043,13 €.

Handwritten signatures in blue ink:
- Top signature: Rui F.
- Middle signature: [unclear]
- Bottom signature: [unclear]



MUNICÍPIO DA NAZARÉ
PRESTAÇÃO DE CONTAS – EXERCÍCIO ECONÓMICO DE 2018

Handwritten signatures and initials in blue ink, including 'Pena', 'Ar', and others.

Comparando a evolução da estrutura financeira da Câmara ao longo dos últimos 3 anos, verifica-se o seguinte:

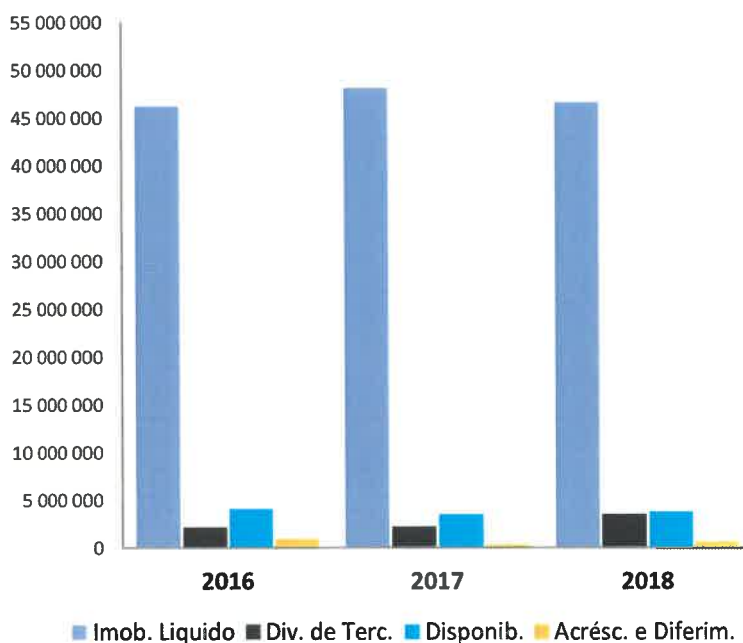
ATIVO	2016	2017	2018	VAR. 18/17	FUNDOS PRÓPRIOS + PASSIVO	2016	2017	2018	VAR. 18/17
Imobilizado líquido	46 177 161,72	48 054 550,80	46 561 769,20	-3,11%	Fundos próprios	5 586 617,48	4 491 738,55	4 827 928,58	7,48%
					Passivo				
Existências	46 066,21	78 961,93	103 664,80	31,28%	Provisões para riscos e encargos	3 484 274,84	3 103 586,42	3 562 131,55	14,77%
Dívidas de terceiros	2 119 674,86	2 204 893,19	3 492 291,35	58,39%	Débitos m/l/ prazo	11 920 163,16	11 724 137,54	11 528 412,93	-1,67%
Disponibilidades	4 051 952,50	3 492 935,24	3 755 312,20	7,51%	Débitos curto prazo	21 746 590,61	23 074 559,95	22 632 345,70	-1,92%
Acréc. e diferimentos	958 782,50	349 143,43	607 966,84	74,13%	Acréc. e diferimentos	10 615 991,70	11 786 462,13	11 970 185,63	1,56%
TOTAL	53 353 637,79	54 180 484,59	54 521 004,39	0,63%	TOTAL	53 353 637,79	54 180 484,59	54 521 004,39	0,63%

O imobilizado líquido é a rubrica dominante do ativo, revelando um pequeno decréscimo de 3,11% relativamente ao ano anterior.

As existências aumentaram 31,28%, embora em valor absoluto menos significante.

As disponibilidades aumentaram 7,51 %, embora seja transitório como é característica das rubricas de disponibilidades.

As dívidas de terceiros registaram uma subida de 58,39 % na sua maioria em clientes. A grande fatia desta rubrica engloba o valor do passado a regularizar bem como os valores a receber por parte da empresa municipal.



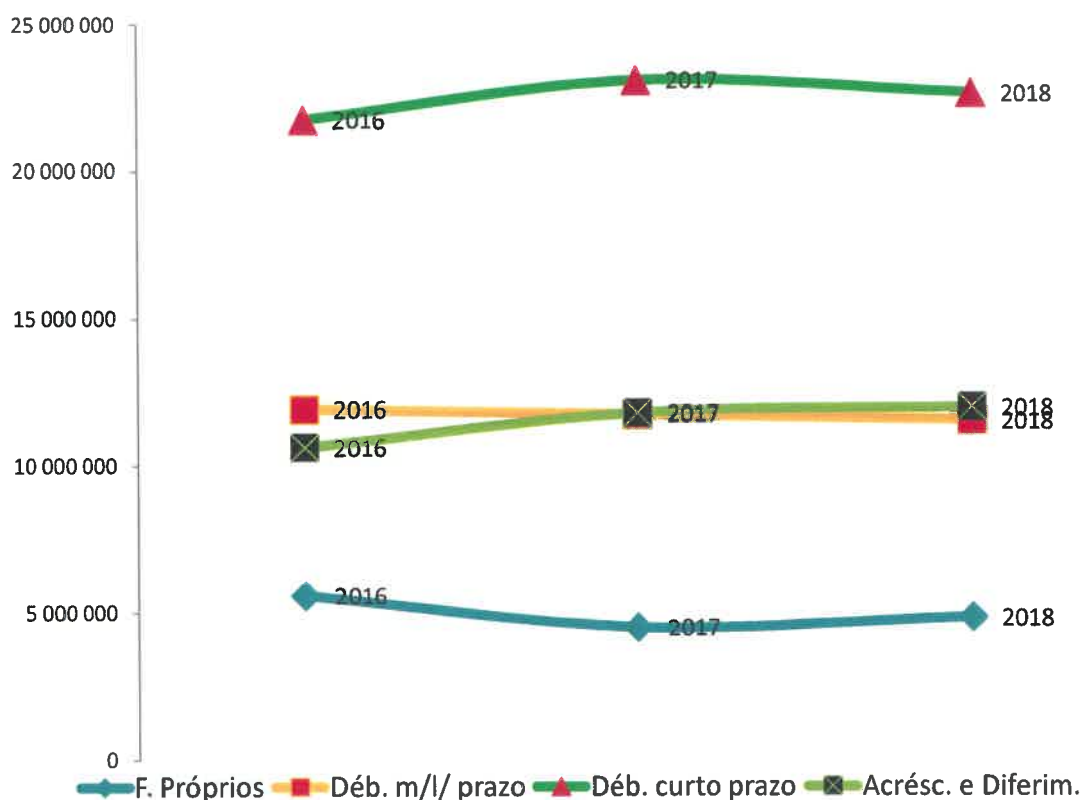


MUNICÍPIO DA NAZARÉ

PRESTAÇÃO DE CONTAS – EXERCÍCIO ECONÓMICO DE 2018

Quanto ao outro lado do balanço, nos fundos próprios assistiu-se ao aumento do valor, passando de 4.491.738,55 €, para 4.827.928,58 €, diretamente relacionada com o acréscimo do resultado líquido obtido no exercício.

Quanto ao passivo, este divide-se em quatro grandes rubricas: **débitos de médio e longo prazo, débitos de curto prazo, provisões e acréscimos e diferimentos**. Quanto aos primeiros referem-se aos empréstimos de médio e longo prazo contratados pelo município e cujo valor em dívida é de 11.528.412,93 €. Os segundos referem-se ao exigível de curto prazo e sofreram uma diminuição de 1,92 %. No que diz respeito às provisões, têm como finalidade acautelar riscos futuros que poderão advir principalmente de processos judiciais em curso, tendo sofrido um acréscimo de 14,77 %. Os acréscimos de custos é uma conta que serve de contrapartida aos custos a reconhecer no próprio exercício, e apresentam uma variação positiva de 1,56%.



Handwritten signatures and initials in blue ink, including names like 'Ducy', 'S', 'A', and 'An'.



MUNICÍPIO DA NAZARÉ
PRESTAÇÃO DE CONTAS – EXERCÍCIO ECONÓMICO DE 2018

3.2 Análise da demonstração de resultados por natureza

A exploração do exercício de 2018 saldou-se por um resultado positivo de 1.098.712,84 €.

CÓD	DESCRIÇÃO	VALOR	%
PROVEITOS			
71	Vendas e prestações de serviços	251 688,63	1,89%
72	Impostos e taxas	7 880 780,62	59,06%
73	Proveitos suplementares	0,00	0,00%
74	Transferências e subsídios obtidos	4 038 138,93	30,26%
76	Outros proveitos e ganhos operacionais	0,00	0,00%
78	Proveitos e ganhos financeiros	409 407,92	3,07%
79	Proveitos e ganhos extraordinários	764 469,08	5,73%
Total de proveitos		13 344 485,18	100,00%
CUSTOS			
61	Custo das mercadorias vendidas e matérias consumidas	218 278,06	1,64%
62	Fornecimentos e serviços externos	3 446 555,53	25,83%
63	Transferências e subsídios e prestações sociais	2 083 063,05	15,61%
64	Custos com o pessoal	3 320 452,68	24,88%
65	Custos e perdas operacionais	109 811,66	0,82%
66	Amortizações do exercício	1 650 912,10	12,37%
67	Provisões do exercício	255 365,54	1,91%
68	Custos e perdas financeiros	616 579,39	4,62%
69	Custos e perdas extraordinários	544 754,33	4,08%
Total de custos		12 245 772,34	91,77%
RESULTADO DO EXERCÍCIO		1 098 712,84	8,23%

Os proveitos totalizaram 13.344.485,18 €, e por sua vez, os custos fixaram-se em 12.245.772,34 €, ou seja, 8,23 % abaixo dos proveitos.

Verifica-se que a atividade financeira do município se sustentou em duas importantes áreas: “Impostos e taxas” e “Transferências e subsídios obtidos” que no seu conjunto foram responsáveis por 89,32 % dos proveitos.

Para além destas, existiram proveitos extraordinários de 764.469,08 €, na sua maior parte resultantes da especialização dos subsídios ao investimento.

Nos custos, a distribuição é relativamente equilibrada, sendo no entanto de referir o peso estrutural das rubricas:

- Fornecimentos e serviços externos, com 25,83 %
- Custos com o pessoal, com 24,88 %
- Transferências e subsídios e prestações sociais, com 15,61 %
- Amortizações, com 12,37 %

O serviço da dívida assume algum impacto, tendo a componente de encargos (juros e outras despesas) registado um peso de 4,62 % sobre o volume de proveitos.

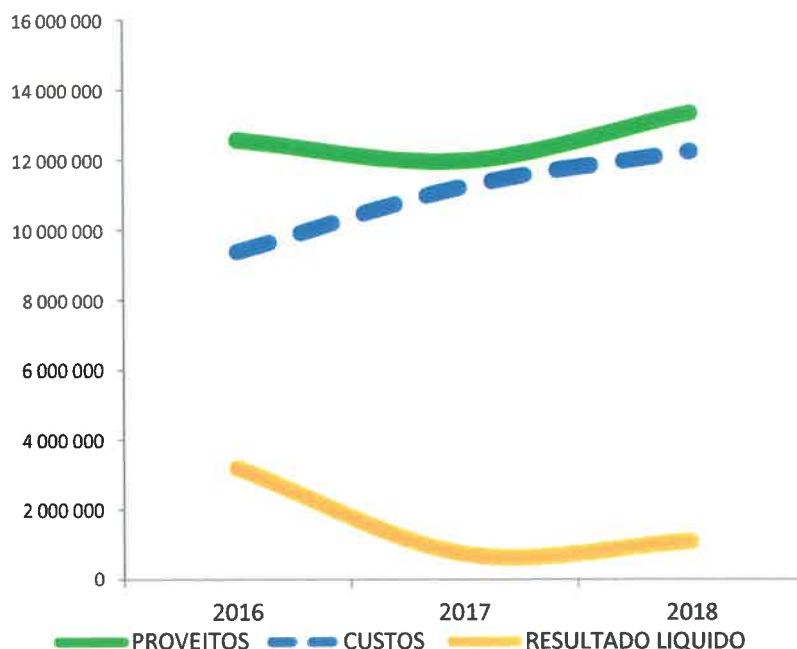


MUNICÍPIO DA NAZARÉ
PRESTAÇÃO DE CONTAS – EXERCÍCIO ECONÓMICO DE 2018

Evolução da exploração no último triénio:

CÓD	DESCRIÇÃO	2016	2017	2018	VAR.18/17
PROVEITOS					
71	Vendas e prestações de serviços	214 337,04	217 560,30	251 688,63	15,7%
72	Impostos e taxas	7 296 142,56	6 569 076,55	7 880 780,62	20,0%
74	Transferências e subsídios obtidos	3 932 019,30	3 966 642,94	4 038 138,93	1,8%
78	Proveitos e ganhos financeiros	452 025,14	514 983,76	409 407,92	-20,5%
79	Proveitos e ganhos extraordinários	675 675,72	704 594,51	764 469,08	8,5%
Total de proveitos		12 570 199,76	11 972 858,06	13 344 485,18	11,5%
CUSTOS					
61	Custo das mercadorias vendidas e matérias consumidas	66 558,58	111 586,30	218 278,06	95,6%
62	Fornecimentos e serviços externos	2 587 219,30	3 346 053,43	3 446 555,53	3,0%
63	Transferências e subsídios e prestações sociais	1 695 758,02	1 904 160,57	2 083 063,05	9,4%
64	Custos com o pessoal	2 226 179,88	2 552 458,73	3 320 452,68	30,1%
65	Custos e perdas operacionais	114 308,31	116 591,00	109 811,66	-5,8%
66	Amortizações do exercício	1 800 577,18	1 593 157,92	1 650 912,10	3,6%
67	Provisões do exercício	15 000,00	495 534,58	255 365,54	-48,5%
68	Custos e perdas financeiros	680 058,92	824 226,86	616 579,39	-25,2%
69	Custos e perdas extraordinários	187 491,48	284 644,43	544 754,33	91,4%
Total de custos		9 373 151,67	11 228 413,82	12 245 772,34	9,1%
RESULTADO DO EXERCÍCIO		3 197 048,09	744 444,24	1 098 712,84	47,6%

O gráfico ilustra um acréscimo dos proveitos de 11,5 % face aos anos anteriores e também um aumento dos custos em 9,1 %, traduzindo-se no aumento do resultado do exercício.



No que respeita aos proveitos, verificou-se:

um aumento de 15,7 % (+ 34.128,33 €) em vendas e prestações de serviços;

um aumento de 20,0 % (+ 1.311.704,07 €) em impostos e taxas;

um aumento de 1,8 % (+ 71.495,99 €) em transferências e subsídios obtidos;



MUNICIPIO DA NAZARÉ
PRESTAÇÃO DE CONTAS – EXERCICIO ECONÓMICO DE 2018

uma redução de 20,5 % (- 105.575,84 €) em proveitos e ganhos financeiros;
um aumento de 8,5 % (+ 59.874,57 €) em proveitos e ganhos extraordinários.

O aumento verificado nos impostos e taxas deve-se em grande parte (cerca de 800 mil euros) ao incremento da receita de IMT e ao aumento da receita de loteamento e obras (cerca de 270 mil euros).

A redução registada em proveitos e ganhos financeiros deve-se principalmente ao facto de no ano anterior se ter contemplado o valor em dívida bem como os acordos de pagamentos referentes às rendas de habitação.

Nos restantes proveitos a tendência face ao ano anterior em termos absolutos é pouco significativa.

No que diz respeito aos custos, verifica-se um aumento de 1.017.358,52 € face ao ano anterior. Este aumento situou-se principalmente na rubrica “custo das mercadorias vendidas e matérias consumidas” que teve um acréscimo de 95,6 %, nos “custos e perdas extraordinários” que se traduziram num aumento de 91,4 %, nos “custos com o pessoal” que apresentou um aumento de 30,1 %. Verifica-se o oposto, ou seja, uma redução de custos nas rubricas “provisões do exercício” (-48,5 %), “custos e perdas financeiros” (-25,2 %) e “custos e perdas operacionais” (-5,8 %).

No geral verifica-se o seguinte:

Descrição	Dif. 2018/2017	Dif. %
Custo das merc. vendidas e mat. consumidas	106 691,76	95,6%
Fornecimentos e serviços externos	100 502,10	3,0%
Transferências e subsídios	178 902,48	9,4%
Custos com o pessoal	767 993,95	30,1%
Custos e perdas operacionais	-6 779,34	-5,8%
Amortizações do exercício	57 754,18	3,6%
Provisões do exercício	-240 169,04	-48,5%
Custos e perdas financeiros	-207 647,47	-25,2%
Custos e perdas extraordinários	260 109,90	91,4%
Total	1 017 358,52	

Da análise do quadro acima destacam-se as principais rubricas:

- Custo das mercadorias vendidas e matérias consumidas (+106.691,76 €)

Esta rubrica contabiliza os materiais que passam pelo armazém municipal e que garantem o bom funcionamento dos serviços municipais. Em 2018 verifica-se um aumento em grande parte devido à aquisição de sinais, pilaretes, materiais para eventos desportivos e culturais, materiais para o cine teatro, entre outros.



MUNICIPIO DA NAZARÉ
PRESTAÇÃO DE CONTAS – EXERCÍCIO ECONÓMICO DE 2018

- Fornecimentos e serviços externos (+ 100.502,10 €)

Esta rubrica regista despesas com aquisições de bens de consumo, que não sejam existências inventariáveis e serviços prestados por entidades externas. Teve um aumento de 3 %, nomeadamente em:

- Outros fornecimentos e serviços, que contemplaram os custos com todos os eventos culturais, recreativos e sociais ao longo do ano (carnaval, festival “Esquinhas 2018”, animação de verão, dia do Município e Passagem de Ano, entre outros), bem como o aumento de custos com aquisição de prestação de serviços e ainda o aumento dos custos com as refeições escolares;

- Deslocações e estadas, verificando-se um aumento de custos com a promoção do Município em feiras internacionais;

- Rendas e alugueres, notando-se um acréscimo dos custos com o aluguer de equipamentos para eventos e o aluguer de outdoors diversos;

- Encargos de cobrança, verificando-se um incremento nos custos, uma vez que estão diretamente ligados ao aumento da receita de impostos diretos;

- Combustíveis, cujo aumento dos custos se deve principalmente à subida dos preços dos combustíveis e ao aumento do consumo de gás na piscina do centro escolar de Valado dos Frades.

- Transferências e subsídios concedidos e prestações sociais (+ 178.902,48 €)

Refere-se aos apoios atribuídos a entidades diversas (coletividades, clubes, associações), bem como às freguesias, conforme contrato de delegação de competências nas Juntas de Freguesia, à empresa municipal, conforme protocolos de colaboração e contratos programa, e outros apoios, nomeadamente a instituições sem fins lucrativos como a Associação dos Bombeiros Voluntários da Nazaré e a Associação de Dadores Benévolos de Sangue do Concelho da Nazaré.

O aumento foi originado pelos apoios novos que surgiram em 2018 com o apoio financeiro nas obras de deslocalização e instalação provisória do Centro de Saúde da Nazaré nos edifícios da Confraria de Nossa Senhora da Nazaré, com o apoio financeiro para a ampliação do cemitério (execução de muro) e à atualização dos valores inscritos nos Contratos Programa de Desenvolvimento Desportivo.

- Custos com o pessoal (+ 767.993,95 €)

Compreendem as remunerações e respetivos encargos com os funcionários e executivo municipal. Este aumento em termos de custo resulta do reforço dos recursos humanos que ocorreu a partir de setembro de 2017, com a entrada para os quadros do município de 58 colaboradores, e que conseqüentemente teve um impacto maior em 2018 visto considerar-se o ano na sua totalidade. Esse acréscimo, que se situou nas várias rubricas, resulta também do facto de em 2018 ter ocorrido o programa de regularização extraordinária de vínculos precários. Este aumento global de colaboradores faz aumentar por conseguinte os

Handwritten signatures and initials in blue ink.

Large handwritten signature in black ink.



MUNICIPIO DA NAZARÉ
PRESTAÇÃO DE CONTAS – EXERCÍCIO ECONÓMICO DE 2018

custos com as remunerações certas e permanentes, com os abonos variáveis e com a segurança social.

Se juntarmos a esta situação o conseqüente aumento nas remunerações a liquidar por motivos de férias cujo processamento e pagamento ocorrem no ano seguinte mas com o seu direito é adquirido em 2018, é neste exercício que se origina e regista o custo, entende-se o aumento com custos com o pessoal.

- Provisões do exercício (- 240.169,04 €)

O valor das provisões do exercício diminuíram, uma vez que os reforços efetuados foram em menor número de processos judiciais comparativamente ao ano de 2017.

- Custos e perdas financeiros (- 207.647,47 €)

Esta diminuição deve-se ao facto do valor referente a juros de mora ter reduzido.

- Custos e perdas extraordinários (+ 260.109,90 €)

Este aumento deve-se sobretudo a perdas em imobilizações registadas no exercício, mais concretamente ao abate de bens do património.

[Handwritten signatures and initials in blue ink]

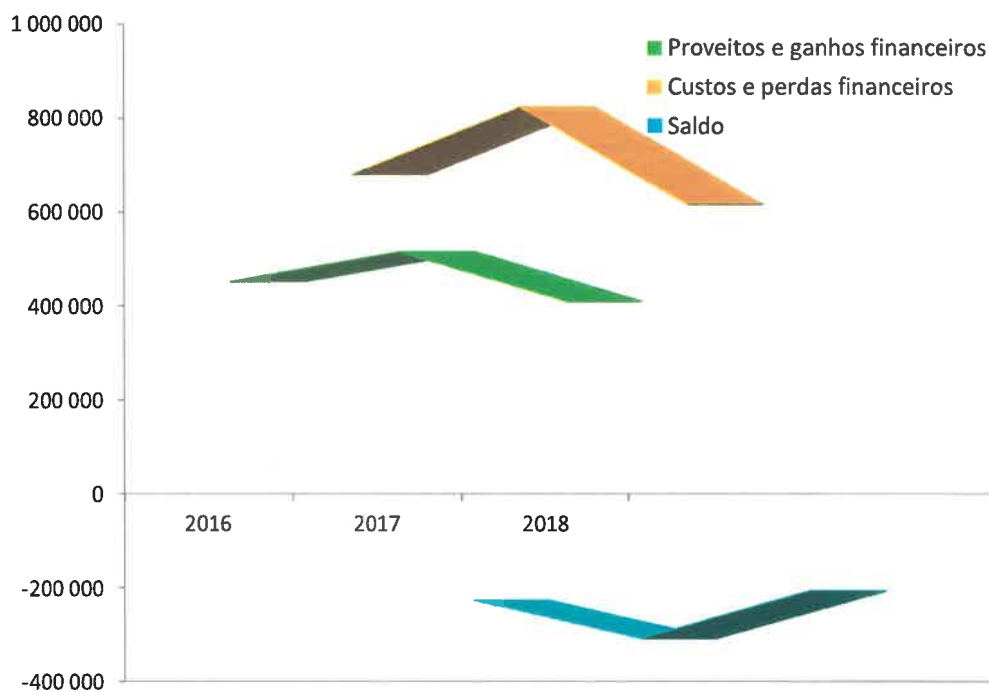
[Large handwritten signature in black ink]



MUNICÍPIO DA NAZARÉ PRESTAÇÃO DE CONTAS – EXERCÍCIO ECONÓMICO DE 2018

Relativamente à função financeira, e conforme quadro abaixo, verifica-se que a mesma apresenta um saldo negativo de -207.171,47 € e traduz-se numa redução de custos face ao ano anterior.

DESCRIÇÃO	2016	2017	2018	%
Proveitos e ganhos financeiros	452 025,14	514 983,76	409 407,92	79,5%
Custos e perdas financeiros	680 058,92	824 226,86	616 579,39	74,8%
Saldo	-228 033,78	-309 243,10	-207 171,47	67,0%



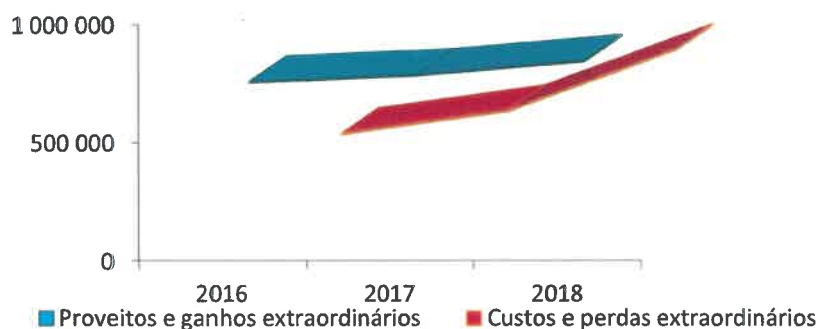
Os resultados extraordinários, apresentam um saldo positivo de 219.714,75 €, devido principalmente ao acréscimo de proveitos referente à especialização anual dos subsídios recebidos para investimento.

DESCRIÇÃO	2016	2017	2018	%
Proveitos e ganhos extraordinários	675 675,72	704 594,51	764 469,08	108,5%
Custos e perdas extraordinários	187 491,48	284 644,43	544 754,33	191,4%
Saldo	488 184,24	419 950,08	219 714,75	52,3%



MUNICÍPIO DA NAZARÉ PRESTAÇÃO DE CONTAS – EXERCÍCIO ECONÓMICO DE 2018

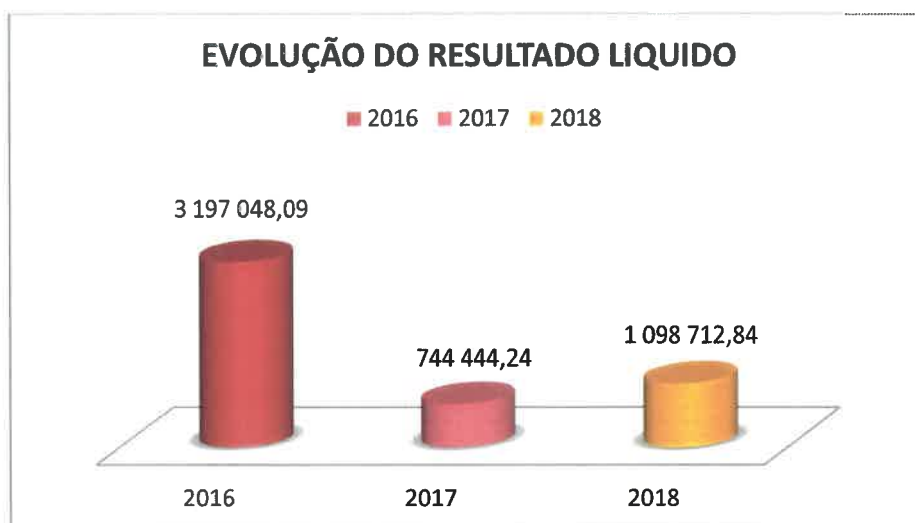
(Handwritten signatures and initials in blue and black ink)



Os custos extraordinários, no montante de 544.754,33 € referem-se a transferências de capital registados na rubrica freguesias, a perdas em imobilizações, a correções relativas a exercícios anteriores e a regularizações diversas.

Resultado líquido do exercício

O resultado líquido em 2018 ascendeu ao valor de 1.098.712,84 €. Quando comparado com o exercício anterior, constata-se um aumento de 354.268,60 €. Os proveitos registaram um valor de 13.344.485,18 €, ficando acima do registado no ano anterior (+1.371.627,12 €). Os custos registaram um valor de 12.245.772,34 €, ficando acima do registado no ano anterior (+1.017.358,52 €).





MUNICIPIO DA NAZARÉ
PRESTAÇÃO DE CONTAS – EXERCÍCIO ECONÓMICO DE 2018

(Handwritten signatures and initials in blue ink)

4. DIVIDA DO MUNICIPIO

4.1 Estrutura da divida

RUBRICAS	2018	%
A MÉDIO E LONGO PRAZOS		
Dividas a instituições de crédito	11 528 412,93	33,75%
A CURTO PRAZO		
Fornecedores:		
Fornecedores c/c	13 863 275,55	40,58%
Fornecedores - Faturas em receção e conferência	22 306,58	0,07%
Empréstimo curto prazo	0,00	0,00%
Fornecedores de imobilizado c/c	4 759 684,32	13,93%
total "fornecedores"	18 645 266,45	54,58%
Outros:		
Estado e outros entes públicos	127 508,35	0,37%
Adiantamentos de clientes, contribuintes, utentes	0,00	0,00%
Administração autárquica	0,00	0,00%
Outros credores	3 859 570,90	11,30%
total "outros"	3 987 079,25	11,67%
Total de débitos curto prazo	22 632 345,70	66,25%
DIVIDA TOTAL	34 160 758,63	100,00%

A divida de médio e longo prazo, composta na sua totalidade por empréstimos bancários, era de 11.528.412,93 €. Esta rubrica representa 33,75 % do total da divida.

A curto prazo, a dívida era de 22.632.345,70 €, o que representa 66,25 % do total, sendo:

- Fornecedores – 18.645.266,32 €
- Outros – 3.987.079,25 €

Decompondo a rubrica "Fornecedores":

Fornecedores:	Valor
Fornecedores c/c	13 863 275,55
Fornecedores - faturas em receção e conferência	22 306,58
Fornecedores de imobilizado	4 759 684,32
Total	18 645 266,45

Decompondo a rubrica "Outros":

Outros:	Valor
Devedores e Credores das Administrações Publicas	1 483 148,99
Operações de Tesouraria	25 845,04
Outros Credores	1 725 287,85
Conselho Superior dos Tribunais Administrativos e Fiscais	625 289,02
Estado e Outros Entes Públicos	127 508,35
Total	3 987 079,25



MUNICIPIO DA NAZARÉ
PRESTAÇÃO DE CONTAS – EXERCÍCIO ECONÓMICO DE 2018

Na rubrica **devedores e credores das administrações públicas** encontra-se incluída a dívida referente à realização do capital do Fundo de Apoio Municipal (FAM).

A participação do município é de 372.051,00 €, sendo que deste valor foram pagos em 2018 62.008,50 € e estão em dívida 62.008,50 €.

Ainda nesta rubrica está incluída a dívida à empresa municipal Nazaré Qualifica.

Na rubrica **outros credores** estão incluídas outras entidades e dívidas:

- Comunidade Intermunicipal do Oeste
- Centro Social de Famalicão
- Direção Geral do Tesouro e Finanças
- Oeste Sustentável
- Oceanptevents
- Conselho Superior dos Tribunais Administrativos e Fiscais

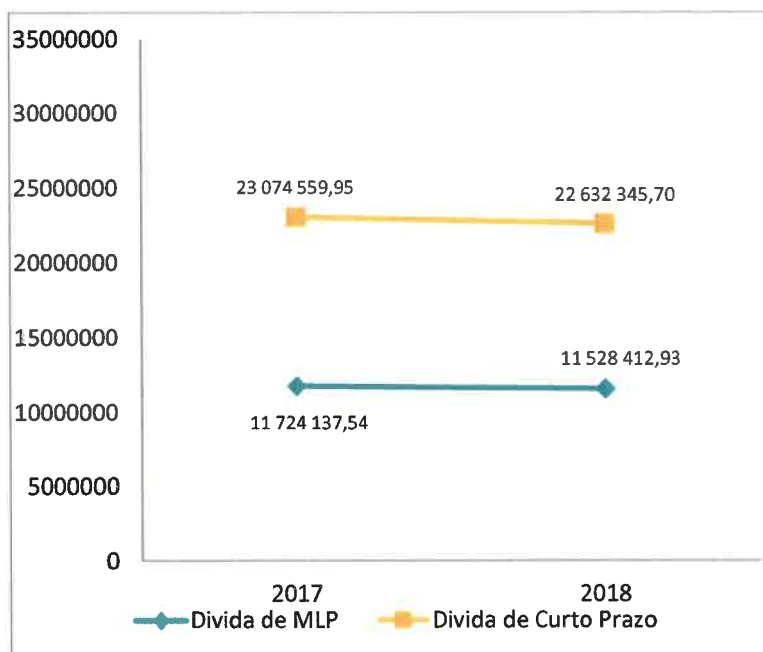


MUNICIPIO DA NAZARÉ PRESTAÇÃO DE CONTAS – EXERCÍCIO ECONÓMICO DE 2018

4.2 Evolução da dívida

RUBRICAS	2017	2018	VAR.18/17
A MÉDIO E LONGO PRAZOS			
Dividas a instituições de crédito	11 724 137,54	11 528 412,93	-1,67%
A CURTO PRAZO			
Fornecedores:			
Fornecedores c/c	14 866 901,33	13 863 275,55	-6,75%
Fornecedores - Faturas em receção e conferência	43 270,72	22 306,58	-48,45%
Empréstimo curto prazo	0,00	0,00	-
Fornecedores de imobilizado c/c	5 060 346,23	4 759 684,32	-5,94%
total "fornecedores"	19 970 518,28	18 645 266,45	-6,64%
Outros:			
Estado e outros entes públicos	53 082,29	127 508,35	140,21%
Adiantamentos de clientes, contribuintes, utentes	765 737,25	0,00	-100,00%
Administração autárquica	0,00	0,00	-
Outros credores	2 285 222,13	3 859 570,90	68,89%
total "outros"	3 104 041,67	3 987 079,25	28,45%
Total de débitos curto prazo	23 074 559,95	22 632 345,70	-1,92%
DÍVIDA TOTAL	34 798 697,49	34 160 758,63	-1,83%

Da análise do quadro acima pode-se concluir que houve uma redução da dívida em 1,83 %.
Graficamente:





MUNICÍPIO DA NAZARÉ
PRESTAÇÃO DE CONTAS – EXERCÍCIO ECONÓMICO DE 2018

5. PRINCIPAIS RÁCIOS

5.1 Indicadores gerais

DESCRIÇÃO	2016	2017	2018	VAR. 2018
Ativo líquido	53 353 637,79	54 180 484,59	54 521 004,39	0,63
Fundos próprios	5 586 617,48	4 491 738,55	4 827 928,58	7,48
Passivo	47 767 020,31	49 688 746,04	49 693 075,81	0,01
Impostos e taxas	7 296 142,56	6 569 076,55	7 880 780,62	19,97
Transferências e subsídios obtidos	3 932 019,30	3 966 642,94	4 038 138,93	1,80
Resultados operacionais	2 936 897,63	1 129 271,84	1 086 169,56	-3,82
Resultados financeiros	-228 033,78	-309 243,10	-207 171,47	-33,01
Resultados extraordinários	488 184,24	419 950,08	219 714,75	-47,68
Resultados líquidos	3 197 048,09	744 444,24	1 098 712,84	47,59
Rendibilidade dos fundos próprios a)	57,23%	16,57%	22,76%	37,31
Rendibilidade do ativo b)	5,99%	1,37%	2,02%	46,67
Liquidez geral c)	0,29	0,25	0,32	29,74
Autonomia financeira d)	0,10	0,08	0,09	6,81
Solvabilidade e)	1,12	1,09	1,10	0,62

a) **Rendibilidade dos fundos próprios:** Resultados líquidos/Fundos próprios

b) **Rendibilidade do ativo:** Resultados líquidos/Ativo

c) **Liquidez geral:** Capitais circulantes/Dividas a terceiros de c.p.

d) **Autonomia Financeira:** Fundos próprios/Ativo líquido

e) **Solvabilidade:** Ativo líquido/Passivo

O ativo líquido é o valor após terem sido feitas as correções patrimoniais, ou seja, depois de terem sido deduzidas ao ativo o valor das provisões e amortizações relativas às diversas rubricas do ativo do balanço. Em 2018 apresentou o valor de 54.521.004,39 €, registando um acréscimo de 0,63 % relativamente a 2017.

Os fundos próprios aumentaram 336.190,03 €, passando de 4.491.738,55 € para 4.827.928,58 € em 2018.

O passivo registou um acréscimo de 0,01 % quando comparado com o ano anterior.

A rendibilidade dos fundos próprios que põe em confronto os resultados líquidos e os fundos próprios, apresenta um valor positivo de 22,76 % como consequência do resultado positivo do exercício.



MUNICÍPIO DA NAZARÉ
PRESTAÇÃO DE CONTAS – EXERCÍCIO ECONÓMICO DE 2018

O rácio de liquidez geral, indica a aptidão da autarquia para satisfazer os seus compromissos a curto prazo.

Quanto maior que 1, mais desafogada é a situação da organização.

Quando inferior a 1, significa que poderá haver dificuldades de tesouraria.

Quando igual a 1 todos os capitais circulantes são financiados por débitos a curto prazo.

No ano de 2018 verifica-se que o município continua ainda afastado do objetivo ($> / = 1$), ficando por um rácio de 0,32, porque o peso das dívidas a curto prazo é ainda elevado.

O grau de autonomia financeira traduz a capacidade de o município financiar o ativo através dos fundos próprios sem ter de recorrer a capitais alheios (empréstimos bancários, saldos de fornecedores e outros).

Se tomarmos 25% como um valor normal, conclui-se que em 2018 este rácio ainda se encontra aquém do objetivo (0,09).

O grau de solvabilidade, coloca em equação o ativo líquido e o passivo, traduzindo a posição de independência do município face aos credores. Quanto maior for, maior será a segurança dos credores em recuperar os seus créditos, em caso de falência. Quando o valor é superior a 1 o Ativo é maior que o Passivo (1,10 em 2018) pelo que as dívidas a pagar estão garantidas pelos bens da autarquia. Tecnicamente seria esta a interpretação. Contudo, como sabemos, parte do património municipal é constituído por bens do domínio público (27%), portanto que não podem ser dados como garantia, o que reduzirá o indicador.



MUNICÍPIO DA NAZARÉ
PRESTAÇÃO DE CONTAS – EXERCÍCIO ECONÓMICO DE 2018

5.2 Indicadores de natureza orçamental

RÁCIOS DA ESTRUTURA DAS RECEITAS	2016		2017		2018	
	valor	rácio	valor	rácio	valor	rácio
impostos diretos / receitas correntes	6 708 688,10	56,66%	6 128 449,69	54,55%	7 095 527,43	56,79%
	11 841 188,31		11 234 793,00		12 494 226,51	
transferências correntes / receitas correntes	3 590 026,18	30,32%	3 645 756,92	32,45%	3 540 638,24	28,34%
	11 841 188,31		11 234 793,00		12 494 226,51	
transferências de capital / receitas de capital	1 406 941,51	69,52%	1 563 308,32	70,51%	644 941,88	5,50%
	2 023 729,98		2 217 075,17		11 731 308,20	
receitas correntes / receitas totais	11 841 188,31	85,40%	11 234 793,00	83,52%	12 494 226,51	51,57%
	13 864 918,29		13 451 868,17		24 225 534,71	

RÁCIOS DA ESTRUTURA DAS DESPESAS	2016		2017		2018	
	valor	rácio	valor	rácio	valor	rácio
despesas pessoal/ despesas correntes	2 484 225,03	24,13%	2 409 922,61	24,89%	3 294 430,91	30,48%
	10 296 703,29		9 682 947,13		10 809 626,06	
despesas correntes / despesas totais	10 296 703,29	74,90%	9 682 947,13	68,67%	10 809 626,06	44,98%
	13 747 086,77		14 099 960,84		24 033 709,67	
investimentos /despesas de capital	2 494 562,81	72,30%	3 494 310,09	79,11%	2 295 950,44	17,36%
	3 450 383,48		4 417 013,71		13 224 083,61	

Handwritten signatures and initials in blue ink, including names like 'Jucy', 'Ara', and 'Mull'.



MUNICÍPIO DA NAZARÉ
PRESTAÇÃO DE CONTAS – EXERCÍCIO ECONÓMICO DE 2018

Handwritten signatures and initials in blue ink.

RÁCIOS FINANCEIROS	2016		2017		2018	
	valor	rácio	valor	rácio	valor	rácio
despesas com pessoal/ receitas correntes	2 484 225,03 11 841 188,31	20,98%	2 409 922,61 11 234 793,00	21,45%	3 294 430,91 12 494 226,51	26,37%
Passivos financeiros / despesas totais	600 000,00 13 747 086,77	4,36%	600 000,00 14 099 960,84	4,26%	10 553 507,66 24 033 709,67	43,91%
(FEF+FSM+IRS)/ despesas totais	3 483 518,00 13 747 086,77	25,34%	3 670 331,00 14 099 960,84	26,03%	3 637 511,00 24 033 709,67	15,14%
despesas correntes / receitas correntes	10 296 703,29 11 841 188,31	86,96%	9 682 947,13 11 234 793,00	86,19%	10 809 626,06 12 494 226,51	86,52%
despesas de capital / receitas de capital	3 450 383,48 2 023 729,98	170,50%	4 417 013,71 2 217 075,17	199,23%	13 224 083,61 11 731 308,20	112,72%
receitas totais / despesas totais	13 864 918,29 13 747 086,77	100,86%	13 451 868,17 14 099 960,84	95,40%	24 225 534,71 24 033 709,67	100,80%

Handwritten signature in blue ink.

Handwritten signature in black ink.

No que diz respeito às rubricas da orçamental, e mais concretamente à receita, o principal realce em 2018 vai para o indicador “Passivos financeiros / despesas totais” o qual reflete o valor da primeira tranche do empréstimo do FAM, tendo atingido o valor de 43,91 % contra 4,26 % em 2017 e 4,36 % em 2016.

Por essa razão, na estrutura das receitas, as receitas correntes viram o seu peso significativamente reduzido face aos anos anteriores.

As receitas correntes são predominantemente constituídas pelos impostos diretos, cujo peso tem vindo a manter-se anualmente face ao total das receitas correntes, com valor de 56,66 %, 54,55 % e 56,79 % nos anos de 2016, 2017 e 2018 respetivamente.

No que respeita à despesa, o peso das despesas com o pessoal no total das despesas correntes teve um aumento, passando de 24,89 % para 30,48 %, como se pode ver pormenorizadamente no ponto seguinte.

O peso das despesas correntes tem vindo a diminuir face ao total da despesa e os pagamentos de investimentos viram a sua importância significativamente reduzida face ao ano anterior no cômputo das despesas de capital.



MUNICÍPIO DA NAZARÉ
PRESTAÇÃO DE CONTAS – EXERCÍCIO ECONÓMICO DE 2018

[Handwritten signatures and initials]

No que respeita aos rácios financeiros, verificamos que o peso das despesas com o pessoal no conjunto das receitas correntes sofreu um aumento face ao ano anterior.

Por último, verificamos que as receitas totais arrecadadas foram ligeiramente superiores às despesas totais pagas.

[Handwritten signature]

5.3 De atividade – Recursos Humanos

INDICES DE ATIVIDADE	2016		2017		2018	
N.º total de trabalhadores	125		170		181	
Despesas com horas extraordinárias	16 747,15	133,98	22 812,59	134,19	54 003,03	298,36
N.º de trabalhadores	125		170		181	
Despesas com horas extraordinárias	16 747,15	0,7%	22 812,59	0,9%	54 003,03	1,6%
Despesas com pessoal	2 484 225,03		2 409 922,61		3 294 430,91	
Remun. pessoal contr. tempo indeterminado	970 387,06	39,1%	1 048 726,92	43,5%	1 520 411,57	46,2%
Despesas com pessoal	2 484 225,03		2 409 922,61		3 294 430,91	
Encargos sociais	731 281,40	29,4%	440 519,25	18,3%	643 506,80	19,5%
Despesas com pessoal	2 484 225,03		2 409 922,61		3 294 430,91	
Despesas com o pessoal	2 484 225,03	19 873,80	2 409 922,61	14 176,02	3 294 430,91	18 201,28
Nº total de funcionários da camara	125		170		181	
N.º total de trabalhadores	125	0,9%	170	1,2%	181	1,2%
População do concelho (*)	14 350		14 350		15 158	

(*) - Fonte: CMN

- As despesas com horas extraordinárias aumentaram significativamente, traduzido por um indicador de 298,36 € por trabalhador em 2018, contra 134,19 €/trabalhador em 2017. No conjunto das despesas com o pessoal, deixaram de ter um peso de 0,9% em 2017 passando a representar 1,6% em 2018.

- As despesas com o pessoal com contrato a tempo indeterminado viram o seu peso aumentado no conjunto das despesas com o pessoal, o que se deve ao facto de terem entrado para os quadros do município diversos colaboradores em 2018.

- O indicador que traduz a importância das despesas com pessoal sobre o n.º de funcionários, reflete um acréscimo face ao ano anterior.



MUNICÍPIO DA NAZARÉ
PRESTAÇÃO DE CONTAS – EXERCÍCIO ECONÓMICO DE 2018

6. Factos mais relevantes ocorridos após o termo do exercício

O município da Nazaré obteve o visto do Tribunal de Contas do empréstimo FAM a 27 de dezembro de 2018 no valor global de 35.242.011,80 €, tendo recebido uma tranche em 31 de dezembro de 2018 no valor de 9.953.507,66 € e outra a 3 de janeiro de 2019 no valor de 17.139.280,17 €, perfazendo um total recebido à data de 27.092.787,83 €.

Deste valor, foi pago no exercício de 2018 o valor de 9.953.507,66 € à Direção Geral do Tesouro e Finanças para liquidação do valor em dívida referente aos empréstimos PREDE e ATU. Já no decorrer do ano de 2019 foram feitos pagamentos no valor de 16.853.697,47 €, sendo que 10.224.770,65 € eram relativos a factoring e 6.628.926,82 € eram relativos a fornecedores.

Está previsto o município receber a próxima tranche em abril / maio de 2019 no valor estimado de 5.045.637,55 €.



MUNICÍPIO DA NAZARÉ
PRESTAÇÃO DE CONTAS – EXERCÍCIO ECONÓMICO DE 2018

7. Proposta de aplicação de resultados

No exercício económico de 2018, cujas contas agora se apresentam, a Câmara Municipal desempenhou as suas atribuições dentro dos princípios normais de gestão, encontrando-se o executivo a funcionar no cumprimento do quadro jurídico-legal que lhe dá corpo e em função, quer das suas próprias deliberações, quer das deliberações da Assembleia Municipal, observando no decurso da sua atividade os objetivos fixados nos documentos previsionais, designadamente as GOP – Grandes Opções do Plano e o Orçamento para 2018.

Do ponto de vista político, as deliberações foram enquadradas, para além de outras, pela lei 169/99 de 18 de setembro na redação que lhe foi dada pela lei 5/A-2002 de 11 de janeiro e pelo regime jurídico das autarquias locais, instituído pela lei n.º 75/2013 de 12 de setembro e ainda pelo regime financeiro das autarquias locais a que a lei n.º 73/2013 de 3 de setembro veio dar corpo.

Em cumprimento da alínea i) do n.º 1 do artigo 33.º da Lei n.º 75/2013 de 12 de setembro, submetem-se à aprovação da Câmara Municipal os **Documentos de Prestação de Contas do ano de 2018**, para que, nos termos da alínea l) do artigo 25.º da supra referida lei, possam ser apreciados e votados pela Assembleia Municipal.

A exploração do exercício de 2018 saldou-se por um resultado positivo de 1.098.712,84 €.

RECURSOS HUMANOS

Em 31 de Dezembro, o município possuía ao seu serviço 181 funcionários.

INVESTIMENTO

No decurso do exercício o município pagou 2.295.950,44 € com aquisições de bens de capital.

FINANCIAMENTO

Em 2018 o município apresentou um grau de autonomia financeira de 9,0 %.

O município recorreu à banca tendo contraído dois empréstimos:

- um empréstimo no valor de 600.000,00 € a curto prazo (o qual foi totalmente pago em dezembro de 2018);
- um empréstimo no valor de 35.242.011,80 € a médio e longo prazo junto do Fundo de Apoio Municipal com a finalidade de liquidar a dívida de natureza não financeira e de factoring do município, amortizar os empréstimos PREDE e ATU e de pagar os passivos contingentes, devidamente provisionados.



MUNICIPIO DA NAZARÉ
PRESTAÇÃO DE CONTAS – EXERCÍCIO ECONÓMICO DE 2018

DEMONSTRAÇÃO DE RESULTADOS

Os proveitos no valor de 13.344.485,18 €, apresentam um aumento de 11,5% relativamente ao ano de 2017.

Os custos totais foram de 12.245.772,34 €, o que se traduz num aumento de 9,1%, face ao ano anterior.

BALANÇO

Em 2018 o ativo líquido totaliza 54.521.004,39 €.

O imobilizado líquido é a área mais significativa, com um peso de 85,4% no total do ativo.

Os fundos próprios representam 8,9 % e o passivo 91,1 %, sendo 41,5% exigível a curto prazo.

PROPOSTA DE APLICAÇÃO DE RESULTADOS

Para a aplicação de resultados, o POCAL estipula o seguinte:

“2.7.3 - Resultado líquido do exercício

2.7.3.1 - A aplicação do resultado líquido do exercício é aprovada pelo órgão deliberativo mediante proposta fundamentada do órgão executivo.

2.7.3.2 - No início de cada exercício, o resultado do exercício anterior é transferido para a conta 59 «Resultados transitados».

2.7.3.3 - Quando houver saldo positivo na conta 59 «Resultados transitados», o seu montante pode ser repartido da seguinte forma:

a) Reforço do património;

b) Constituição ou reforço de reservas.

2.7.3.4 - É obrigatório o reforço do património até que o valor contabilístico da conta 51 «Património» corresponda a 20% do ativo líquido.

2.7.3.5 - Sem prejuízo do disposto no número anterior, deve constituir-se o reforço anual da conta 571 «Reservas legais», no valor mínimo de 5% do resultado líquido do exercício.”

Nos termos do disposto no ponto 2.7.3 do POCAL, aprovado pelo Decreto-Lei n.º 54-A/99, de 22 de Fevereiro, a Câmara Municipal propõe à Assembleia Municipal a seguinte aplicação de resultados:

Que o resultado líquido do exercício, no valor de 1.098.712,84 € seja transferido para a conta 59 – Resultados Transitados.



MUNICIPIO DA NAZARÉ
PRESTAÇÃO DE CONTAS – EXERCÍCIO ECONÓMICO DE 2018

8. ANEXOS ÀS DEMONSTRAÇÕES FINANCEIRAS

8.1. Caracterização da Entidade

(Ver mapa folha seguinte)

CARACTERIZAÇÃO DA ENTIDADE

(De harmonia com o Ponto 8.1 do POCAL e ponto III da Resolução n.º 4/2001 - 2ª Secção do Tribunal de Contas - D.R. II Série, n.º 191, de 18 de Agosto de 2001)

Ruiz
AG

MUNICÍPIO DA NAZARÉ	2018
---------------------	------

1	NÚMERO DE IDENTIFICAÇÃO FISCAL: 507012100
---	---

2	ENDEREÇO POSTAL: AV. VIEIRA GUIMARÃES, 54, 2450-951 NAZARÉ
	TELEFONE/ FAX: Telefone 262550010 Fax 262550019

3	REGIME FINANCEIRO E OUTROS ELEMENTOS DE IDENTIFICAÇÃO: O REGIME FINANCEIRO ENQUADRA-SE NO ESTIPULADO NO POCAL
---	--

4	NÚMERO DE ELEITORES 14 485
	FONTE: CAMARA MUNICIPAL DA NAZARÉ

5	LEGISLAÇÃO (CONSTITUIÇÃO, ORGÂNICA E FUNCIONAMENTO, QUANDO APLICÁVEL):
---	--

5	ESTRUTURA ORGANIZACIONAL EFECTIVA (ORGANOGRAMA E, QUANDO APLICÁVEL, A INDICAÇÃO DOS ORGÃOS DE NATUREZA CONSULTIVA E DE FISCALIZAÇÃO):		
	Data da aprovação	Data da publicação	Diário da República
	Estrutura Orgânica	13/04/2015	19/05/2015
	Mapa de Pessoal	05/12/2017	II SERIE Nº96
	Reestruturação dos Serviços	13/04/2015	26/05/2015
			II SERIE Nº101

7	DESCRIÇÃO SUMÁRIA DAS ACTIVIDADES: AS ACTIVIDADES DO MUNICIPIO ENQUADRAM-SE NAS ATRIBUIÇÕES QUE LHE SÃO CONFERIDAS PELA LEGISLAÇÃO EM VIGOR, DESIGNADAMENTE A LEI 75/2013 DE 12 DE SETEMBRO CONJUGADA PELA LEI Nº 169/99 DE 18 DE SETEMBRO
---	---

8	RECURSOS HUMANOS - IDENTIFICAÇÃO DO PRESIDENTE E DEMAIS MEMBROS DO ÓRGÃO EXECUTIVO E, QUANDO APLICÁVEL, DOS RESPONSÁVEIS PELA DIRECÇÃO DA ENTIDADE:
	Presidente - WALTER MANUEL CAVALEIRO CHICHARRO - no período de 01-01-2018 a 31-12-2018 Vice-Presidente - MANUEL ANTÓNIO ÁGUEDA SEQUEIRA - no período de 01-01-2018 a 31-12-2018 Vereadora - REGINA MARGARIDA AMADA PIEDADE MATOS - no período de 01-01-2018 a 31-12-2018 Vereador - ORLANDO JORGE EUSTÁQUIO RODRIGUES - no período de 01-01-2018 a 31-12-2018 Vereador - SALVADOR PORTUGAL FORMIGA - no período de 01-01-2018 a 31-12-2018 Vereador - ANTÓNIO GORDINHO TRINDADE - no período de 01-01-2018 a 31-12-2018 Vereador - ALBERTO MADAÍL DA SILVA BELO - no período de 01-01-2018 a 31-12-2018

RESUMO (N.º DE MEMBROS DO ÓRGÃO EXECUTIVO):	
Em regime de permanência	5
A meio tempo	0
Outros	2

OBSERVAÇÕES:	
--------------	--

Luca

9	ORGANIZAÇÃO CONTABILÍSTICA
---	----------------------------

Luca

10	INDICADORES DE GESTÃO	
Fundo de Equilíbrio Financeiro		3 001 653,00 €
Fundo Social Municipal		186 254,00 €
Participação fixa no IRS		449 604,00 €
Receitas Correntes no ano anterior ao da gerência em apreciação		11 234 793,00 €
Despesas de investimento no ano anterior ao da gerência em apreciação		3 494 310,09 €
Despesas com Pessoal do Quadro		1 520 411,57 €
Despesas com Pessoal em Qualquer Outra Situação		48 081,60 €
Dívidas a Receber de Terceiros		200 298,33 €

Luca

11	ACÇÕES INSPECTIVAS
Identificação das acções inspectivas levadas a efeito por órgãos de controlo interno (IGF e IGAT), com incidência na Gerência e nos anos anteriores:	
Data da Acção _____	Período Abrangido _____ Entidade _____ N.º do Processo _____
Data da Acção _____	Período Abrangido _____ Entidade _____ N.º do Processo _____
Data da Acção _____	Período Abrangido _____ Entidade _____ N.º do Processo _____

Luca

12	INDICAÇÃO DA QUOTA PARTE DAS AMORTIZAÇÕES E ENCARGOS FINANCEIROS RESULTANTES DE EMPRESTIMOS CONTRAÍDOS PELAS ASSOCIAÇÕES DE MUNICIPIOS EM QUE A ENTIDADE PARTICIPE E OU EMPRESAS PUBLICAS MUNICIPAIS
NÃO APLICAVEL	UN. EUROS

13	SERVIÇOS MUNICIPALIZADOS
A Entidade tem Serviços Municipalizados?	<input checked="" type="checkbox"/> X <input type="checkbox"/> N
Se respondeu sim, especifique quais e indique os respectivos grupos:	
SERVIÇOS MUNICIPALIZADOS DA NAZARE	

14	REGULAMENTOS/DIRECTIVAS INTERNAS:
A Entidade tem regulamentos/directivas internas relativas às áreas contabilística, financeira e de controlo interno	<input checked="" type="checkbox"/> X <input type="checkbox"/> N
Se respondeu sim, especifique quais e indique no caso de recurso a empresas de consultadoria ou auditoria, as áreas de actuação abrangidas:	
O Município possui Norma de Controlo Interno e Norma de Inventário e Cadastro Patrimonial	

15	DOCUMENTOS DE GESTÃO:		
	Data da aprovação pelo Órgão Executivo	Data da aprovação pelo Órgão Deliberativo	Observações
Grandes Opções do Plano	05/12/2017	14/12/2017	
Orçamento	05/12/2017	14/12/2017	
Documentos de Prestação Contas			

16	OUTRA INFORMAÇÃO CONSIDERADA RELEVANTE:
----	---

Data 21 de Março de 2019

O Responsável pelos Serviços

Luca



MUNICÍPIO DA NAZARÉ
PRESTAÇÃO DE CONTAS – EXERCÍCIO ECONÓMICO DE 2018

8.2. Notas ao Balanço e à Demonstração de Resultados

....

8.2.3. Critérios valorimétricos utilizados relativamente às várias rubricas do balanço e da demonstração de resultados, bem como métodos de cálculo respeitantes aos ajustamentos de valor, designadamente amortizações e provisões.

Imobilizações – foram tidas em consideração as disposições do ponto 4.1. Valorimetria. Imobilizações, do POCAL, que refere: “O ativo imobilizado, incluindo os investimentos adicionais ou complementares, deve ser valorizado ao custo de aquisição ou ao custo de produção”.

As amortizações foram efetuadas de acordo com o CIBE.

Os investimentos financeiros são valorizados ao custo de aquisição.

Dívidas de e a terceiros – foram tidas em consideração as disposições do ponto 4.3. do POCAL que refere: “As dívidas de e a terceiros são expressas pelas importâncias constantes dos documentos que as titulam”.

São constituídas provisões para dívidas de terceiros, de acordo com o critério definido no POCAL, ou seja: dívidas de 6 a 12 meses – 50%; dívidas superiores a 12 meses – 100%.

Disponibilidades – foram tidas em consideração as disposições do ponto 4.4. do POCAL que refere: “As disponibilidades de caixa e depósitos em instituições financeiras são expressas pelos montantes dos meios de pagamento e dos saldos de todas as contas de depósito, respetivamente”.

8.2.4.....

8.2.5.....

8.2.6.....



MUNICIPIO DA NAZARÉ
PRESTAÇÃO DE CONTAS – EXERCICIO ECONÓMICO DE 2018

8.2.7. Movimentos ocorridos nas rubricas do ativo imobilizado constantes do balanço e nas respectivas amortizações e provisões, de acordo com os quadros seguintes:

(Handwritten signatures and initials in blue and black ink)

AS

(Signature)

ENTIDADE

CMN

ACTIVO BRUTO

Data : 2019/03/12

Ano Contabilístico : 2018 Período: Janeiro a Dezembro

Pagina : 1

Rubricas	Saldo Inicial	Reavaliação/ ajustamento	Aumentos	Alienações	Transferências e abates	Saldo Final
41 INVESTIMENTOS FINANCEIROS	850.556,00					850.556,00
41.1 Partes de capital	478.505,00					478.505,00
41.1.1 Associações de municípios						
41.1.2 Empresas municipais e intermunicipais	10.000,00					10.000,00
41.1.3 Empresas privadas ou cooperativas	468.505,00					468.505,00
41.1.4 Empresas do sector empresarial do Estado						
41.1.4.1 POLIS						
41.1.4.9 Outras						
41.1.9 Outras						
41.2 Obrigações e títulos de participação	372.051,00					372.051,00
41.2.1 Empresas municipais e intermunicipais						
41.2.2 Outras						
41.2.3 Fundo de Apoio Municipal	372.051,00					372.051,00
41.2.4 Investimentos em imóveis						
41.4.1 Terrenos e recursos naturais						
41.4.2 Edifícios e outras construções						
41.4.2.1 Edifícios						
41.4.2.2 Outras construções						
41.5 Outras aplicações financeiras						
41.5.1 Depósitos em instituições financeiras						
41.5.2 Títulos de dívida pública						
41.5.3 Outros títulos						
42 IMOBILIZAÇÕES CORPÓREAS	47.223.292,18		1.719.140,46	1.498.711,62	397.403,91	47.046.317,11
42.1 Terrenos e recursos naturais	3.544.105,70		84.425,20	1.440.276,29		2.188.254,61
42.2 Edifícios e outras construções	34.886.123,70		1.233.889,83	30.986,64	283.949,57	35.805.077,32
42.2.1 Edifícios	12.724.896,19		724.194,45	30.986,64	44.043,00	13.374.061,00
42.2.2 Outras construções	22.161.227,51		509.695,38		239.906,57	22.431.016,32
42.3 Equipamento básico	3.577.776,64		183.857,34	17.958,00	2.541,32	3.741.134,66
42.3.1 Software	1.229,58					1.229,58
42.3.9 Outros	3.576.547,06		183.857,34	17.958,00	2.541,32	3.739.905,08
42.4 Equipamento de transporte	956.198,47		29.624,14	9.490,69		976.331,92
42.5 Ferramentas e utensílios	29.629,21					29.629,21
42.6 Equipamento administrativo	3.169.623,45		66.166,27		110.913,02	3.124.876,70
42.6.1 Software	904.606,11		23.652,41			928.258,52
42.6.9 Outros	2.265.017,34		42.513,86		110.913,02	2.196.618,18
42.7 Taras e vasilhame						
42.9 Outras imobilizações corpóreas	1.059.835,01		121.177,68			1.181.012,69
43 IMOBILIZAÇÕES INCORPÓREAS	9.570,93		38.766,44			48.337,37
43.1 Despesas de instalação			38.766,44			38.766,44
43.2 Despesas de investigação e de desenvolvimento	9.570,93					9.570,93
43.3 Propriedade industrial e outros direitos						
44 IMOBILIZAÇÕES EM CURSO	6.464.540,84		1.376.282,83		2.284.793,22	5.556.030,45
44.1 Imobilizações em curso de investimentos financeiro						
44.2 Imobil. em curso de imobilizações corpóreas	5.454.110,25		618.533,77		1.226.296,27	4.846.347,75
44.2.1 Terrenos e Recursos Naturais						
44.2.2 Edifícios e outras construções	5.454.110,25		618.533,77		1.226.296,27	4.846.347,75
44.2.2.001 Nova Biblioteca Municipal						
44.2.2.002 Construção de Escola Pré-Primária						
44.2.2.003 Obras convs. arranjos ext. escolas EB Fanhais						
44.2.2.004 Obras convs. arranjos ext. escolas EB Pederneira						
A transportar	48.083.419,11		1.757.906,90	1.498.711,62	397.403,91	47.945.210,48
Total	48.083.419,11		1.757.906,90	1.498.711,62	397.403,91	47.945.210,48

Handwritten signature

Rubricas	Saldo Inicial	Reavaliação/ ajustamento	Aumentos	Alienações	Transferências e abates	Saldo Final
Transporte	48.083.419,11		1.757.906,90	1.498.711,62	397.403,91	47.945.210,48
44.2.2.005 Conser. manutenção de edifícios-Lavadouros Fanhais						
44.2.2.006 Reparação e reconstrução da capela de S. Bartolome						
44.2.2.007 Reparação dos WC no Posto de Segurança Publica da						
44.2.2.008 Construção Parque Estacionamento no Largo Cândido						
44.2.2.009 Construção e Cons. Aruamentos - Rua Teófilo Braga						
44.2.2.010 Arranjos largos e calçadas nos nucleos + antigos d						
44.2.2.011 Complexo Desportivo Valado Frades (cont.) Campo Té						
44.2.2.012 Drenagem de Águas Residuais em Casal do Alhada						
44.2.2.013 Const. Campo Treinos, Balneários...Execução Base p						
44.2.2.014 Const. Parques e Jardins - Parque Radical						
44.2.2.015 Repavimentação da Avenida do Município						
44.2.2.016 Pavimentação no Casal do Alhada						
44.2.2.017 Rede e Emissário de Valado dos Frades						
44.2.2.018 Construção da Pista de Atletismo						
44.2.2.019 Caminhos Vicinais entre Serra Pescaria e Casal Hot						
44.2.2.020 Emissário Famalicão (cont.) Est. Elev. - Alteração						
44.2.2.021 Instalação de um PT em Fanhais						
44.2.2.022 Complexo Desportivo de VF-execução de polidesporti						
44.2.2.023 Complexo Desportivo Nazaré (cont.)Cons. Equipament						
44.2.2.024 Pavimentação Zona Envolvente Gare Inferior Nazaré						
44.2.2.025 Condutas e Estação Elevatória - Ponte das Barcas						
44.2.2.026 Alargamento Passeios na Rua Mousinho de Albuquerque						
44.2.2.027 Caminho Agrícola Prazos-Pias						
44.2.2.028 Caminho Agrícola de Vale da Fonte						
44.2.2.029 Caminhos Rurais em Valado dos Frades - Gruas						
44.2.2.030 Caminhos Rurais em Valado dos Frades - Abadias de						
44.2.2.031 Construção de Arruamentos Praças e outros-Tapada d						
44.2.2.032 Recup. Cine-Teatro - Zona de Serviços - 2ª Fase						
44.2.2.033 Recup. Cine-Teatro - Espaço Destinado ao Publico						
44.2.2.034 Recup. Apetr. Técnico do CineTeatro-Concepção e co						
44.2.2.035 Rede de esgotos- Emissário de Famalicão(cont) Esta						
44.2.2.036 Cons.Manutenção de Edifícios-Remod.de oficinas/arm						
44.2.2.037 CONSTRUÇÃO DA COBERTURA POLIDESPORTIVO FAMILICÃO						
44.2.2.038 CONSERVAÇÃO DE HABITAÇÃO SOCIAL 2007						
44.2.2.039 Calcetamentos no Concelho-rua Branco Martins-NZR						
44.2.2.040 Pavimentação:Rua das Lameiras.rua do Pombal-VF						
44.2.2.041 Sede da Junta Freguesia de VF-SOC.CONST.C.O.P.						
44.2.2.042 Sede da Junta Freguesia de VF-AJUSTE DIRECTO						
44.2.2.043 Bairro de Habitação Social de Fanhais-Construção						
44.2.2.044 Reparação dos Lavadouros de Famalicão						
44.2.2.045 Reparação de calçadas no Concelho						
44.2.2.046 Conserv. Melhoria de Arruam.-Estrada Atlantica						
44.2.2.047 Reparação de Colectores Pluviais-Av. V Guimarães						
44.2.2.048 Bairro de Habitação social da Nazaré-Rio Novo-2ª F						
44.2.2.049 Execução de Colector Doméstico Av. Municipio						
44.2.2.050 Arranjos largos e calçadas-Nucleos+antigos concelh						
44.2.2.051 Sanitários em Valado dos Frades						
44.2.2.052 Remodelação de balnearios norte						
44.2.2.053 Corrimãos e guardas no largo Reitor Batista (Sítio						
44.2.2.054 construção da sala de actividades culturais valado						
44.2.2.055 CONSERVAÇÃO DE ESCOLAS E PRÉ-ESCOLAS DO CONCELHO						
44.2.2.056 CONSERVAÇÃO DE ESTRADAS E CAMINHOS DO CONCELHO						
44.2.2.057 REPARAÇÃO COLECTORES PLUVIAIS DOMÉSTICOS-BILHETEIR						
44.2.2.058 PAVIMENTAÇÃO DAS RUAS J E K EM CAIXINS (CENTRO DE						
44.2.2.059 RECUP. ED. CASA CULTURA E VAL. LG. BASTIÃO FERNAND						
A transportar	48.083.419,11		1.757.906,90	1.498.711,62	397.403,91	47.945.210,48
Total	48.083.419,11		1.757.906,90	1.498.711,62	397.403,91	47.945.210,48

Rubricas	Saldo Inicial	Reavaliação/ ajustamento	Aumentos	Alienações	Transferências e abates	Saldo Final
Transporte	48.083.419,11		1.757.906,90	1.498.711,62	397.403,91	47.945.210,49
44.2.2.060 PAVIMENTAÇÕES EM VÁRIAS ZONAS DA VILA DA NAZARÉ						
44.2.2.061 RECP. ED. CASA DA CULTURA- LG BASTIÃO FERNANDES						
44.2.2.062 pavimentação da estrada N242-Fanhais						
44.2.2.063 Blocos sanitários- complexo desportivo de Fanhais						
44.2.2.065 Conduta adutora Raposos/Famalicão						
44.2.2.066 Emissário de Famalicão 1ª fase						
44.2.2.067 Ampliação do pavilhão gimnodesportivo nazaré						
44.2.2.068 Conservação e reparação das piscinas municipais						
44.2.2.069 Centro social de Famalicão						
44.2.2.070 SUBSTITUIÇÃO DA COBERTURA DO EDIFÍCIO PAÇOS DO CONCELHO						
44.2.2.071 Pavimentação de 2 parques junto ao Centro Saude e						
44.2.2.072 Conservação e reparação do estádio municipal da Na						
44.2.2.073 Outras obras em curso						
44.2.2.074 Pavimentação Rua Serração, Rua 25 Abril e Rua Font						
44.2.2.075 Conserv. e reparação do campo futebol sintético						
44.2.2.076 Bairro de habitação social da Nazaré - Rio Novo						
44.2.2.077 Arranjos exteriores à nova biblioteca municipal						
44.2.2.078 Remodelação dos Armazéns e Oficinas Municipais						
44.2.2.079 Pavilhão Municipal Valado Frades - Const. e Repara						
44.2.2.080 Campo Futebol Relva Sintético - Execução Bancada						
44.2.2.081 Centro Social Valado Frades - Arranjos Exteriores						
44.2.2.082 Complexos Desportivos - Mini-campo de Golfe						
44.2.2.083 Pavimentação da Rua dos Raposos - Famalicão						
44.2.2.084 Casa Mortuária da Nazaré						
44.2.2.085 Execução Inst. Sanitárias na E.B.2,3 Amadeu Gaudén						
44.2.2.086 Centro Alto Rendimento Nazaré - Surf						
44.2.2.087 Fecho Bancada Poente Estádio Municipal						
44.2.2.088 Mercado Municipal do Sítio - Cobertura do Mercado						
44.2.2.089 Conservacao de jardins no Concelho						
44.2.2.090 Execução Base para Mini Campo Sintético - Valado						
44.2.2.091 Fornecimento e Mont. Ascensor na Esc. Prof. Nazaré						
44.2.2.092 Instalacoes desportivas ALE de valado dos frades	3.694.902,84		77.136,50		55.965,00	3.716.074,34
44.2.2.093 Manutenção Piso Pavilhão Gimnodesportivo Valado Fr						
44.2.2.094 Manutenção Piso Pavilhão Gimnodesportivo Nazaré						
44.2.2.095 Casa, sita, na Rua Azevedo e Sousa, Nº22 - Sítio d						
44.2.2.096 Mercado Municipal do Sítio - Bancadas Complementar						
44.2.2.097 Ampliacao da Cantina da EBI de Nazare						
44.2.2.098 Obras de Adaptação Para Canil Municipal						
44.2.2.099 Obras de Beneficiacao do recinto da feira semanal						
44.2.2.100 Construcao de um Transporte Rapido (Teleferico)	239.906,57				239.906,57	
44.2.2.101 Arruamento Acesso ao Centro Escolar Valado Frades						
44.2.2.102 CONSTRUÇÕES DIVERSAS-OUTRAS						
44.2.2.103 CONSTRUÇÃO DE ESTRUTURA PARA MERCADO EM VALADO DOS FRADES						
44.2.2.104 REQUALIFICAÇÃO DE ACESSOS À PRAIA DO NORTE	6.063,90				6.063,90	
44.2.2.105 POLO DE EMPREENDEDORISMO E INOVAÇÃO - MOVIMENTAÇÃO DE TERRAS	85.573,80					85.573,80
44.2.2.106 PARQUE URBANO DE FAMALICÃO	109.609,39					109.609,39
44.2.2.107 COLOCAÇÃO DE PISO SINTETICO NO ESTADIO MUNICIPAL DA NAZARÉ	112.414,85				112.414,85	
44.2.2.108 Requalificação do Centro Cultural da Nazaré- implementação da loja Praia do Norte						
44.2.2.109 MUSEU DE PEIXE SECO DA NAZARÉ						
A transportar	52.331.890,46		1.835.043,40	1.498.711,62	811.754,23	51.856.468,01
Total	52.331.890,46		1.835.043,40	1.498.711,62	811.754,23	51.856.468,01






Final

Rubricas	Saldo Inicial	Reavaliação/ ajustamento	Aumentos	Alienações	Transferências e abates	Saldo Final
Transporte	52.331.890,46		1.835.043,40	1.498.711,62	811.754,23	51.856.468,01
44.2.2.110 ALTERAÇÃO AOS PROJETOS DE INFRAESTRUTURAS DA ÁREA DE LOCALIZAÇÃO EMPRESARIAL DE VALADO DOS FRADES	18.750,24				18.750,24	
44.2.2.111 REABILITAÇÃO DO MERCADO MUNICIPAL	13.062,60		6.953,60		20.016,20	
44.2.2.112 Colocação de Caleiras no Cine Teatro da Nazaré	11.382,28				11.382,28	
44.2.2.113 Reparação dos edifícios dos paços do concelho - Melhoria da Eficiência Energetica						
44.2.2.114 REABILITAÇÃO DO LG BASTIÃO FERNANDES	93.607,64		5.300,87			98.908,51
44.2.2.115 Pavilhão Gimnodesportivo de Famalicão	60.800,60		97.881,40		158.682,00	
44.2.2.116 REABILITAÇÃO E AMPLIAÇÃO DA EB 2,3 AMADEU GAUDÊNCIO	387.181,94		11.341,46		398.523,40	
44.2.2.117 REMODELAÇÃO E BENEFICIAÇÃO DO PISO TERREO DO EDIFICIO DOS PAÇOS DO CONCELHO	106.666,56		32.275,82			138.942,38
44.2.2.118 Trabalhos de Especialidade (Eleticidade, ITEC, SCIE e AVAC) do Edifício dos Paços do Concelho	119.926,87		3.469,89			123.396,76
44.2.2.119 REABILITAÇÃO E AMPLIAÇÃO DA EB 2,3 AMADEU GAUDÊNCIO - COBERTURA DO REFEITORIO	90.340,03		2.771,74		93.111,77	
44.2.2.120 EXECUÇÃO DE COBERTURA EM RECINTO EXTERIOR DO CENTRO ESCOLAR DE VALADO DOS FRADES			25.726,25			25.726,25
44.2.2.121 MUSEU DE PEIXE SECO DA NAZARÉ - ZONA DE APOIO A VENDA DE PEIXE	40.026,57		69.316,32		109.342,89	
44.2.2.122 REMODELAÇÃO E BENEFICIAÇÃO DO 1º PISO DO EDIFICIO DOS PAÇOS DO CONCELHO	137.578,09		8.264,03			145.842,12
44.2.2.123 REPARAÇÃO DO EDIFICIO DOS PAÇOS DO CONCELHO - TRABALHOS DIVERSOS NOS GABINETES NORTE			61.750,91			61.750,91
44.2.2.124 BALCÃO ÚNICO	126.315,48		23.072,99			149.388,47
44.2.2.125 REABILITAÇÃO DA IGREJA DE SAO GIAO						
44.2.2.126 REABILITAÇÃO E AMPLIAÇÃO DA EB 2,3 AMADEU GAUDÊNCIO - SUSTITUIÇÃO DA COBERTURA			156.387,66			156.387,66
44.2.2.127 REPARAÇÃO DOS EDIFICIOS DOS PAÇOS DO CONCELHO - TRABALHOS DIVERSOS NO PISO TERREO DO EDIFICIO DOS PAÇOS DO CONCELHO			34.747,16			34.747,16
44.2.2.128 REABILITAÇÃO DA ANTIGA DISCOTECA JEANS ROUGE - EXECUÇÃO DA COBERTURA						
44.2.2.129 REPARAÇÃO DOS EDIFICIOS DOS PAÇOS DO CONCELHO - TRABALHOS DIVERSOS NA CAVE DO EDIFICIO DOS PAÇOS DO CONCELHO						
44.2.2.130 EXECUÇÃO DA COBERTURA DO PÁTIO INTERIOR DO CENTRO ESCOLAR DE VALADO DOS FRADES			2.137,17		2.137,17	
44.2.2.131 REPARAÇÃO DOS EDIFICIOS DOS PAÇOS DO CONCELHO - REMODELAÇÃO DOS GABINETES DA CAVE DO EDIFICIO DOS PAÇOS DO CONCELHO						
44.2.2.999 Conta Agregada						
44.2.3 Equipamento Básico						
44.2.4 Equipamento de transporte						
44.2.5 Ferramentas e utensílios						
44.2.6 Equipamento administrativo						
44.2.6.001 Mobiliário - Nova Biblioteca Municipal						
44.2.7 Taras e vasilhame						
44.3 Imobilizações em curso de imobilizações incorpores	47.970,00		104.402,40			152.372,40
44.3.1 ESTUDOS, PARECERES, PROJETOS	47.970,00		104.402,40			152.372,40
44.3.1.001 ELABORAÇÃO DO PLANO DE MOBILIDADE URBANA SUSTENTÁVEL DO MUNICIPIO DA NAZARE	47.970,00		31.980,00			79.950,00
44.3.1.002 ELABORAÇÃO DE ANTEPROJECTO E PROJECTO DE EXECUÇÃO - REABILITAÇÃO DO MERCADO MUNICIPAL			17.822,70			17.822,70
44.3.1.003 REVISÃO DO PLANO DIRETOR MUNICIPAL (PDM) DA NAZARE			18.191,70			18.191,70
A transportar	53.585.499,36		2.444.435,07	1.498.711,62	1.623.700,18	52.907.522,63
Total	53.585.499,36		2.444.435,07	1.498.711,62	1.623.700,18	52.907.522,63

Rubricas	Saldo Inicial	Reavaliação/ ajustamento	Aumentos	Alienações	Transferências e abates	Saldo Final
Transporte	53.585.499,36		2.444.435,07	1.498.711,62	1.623.700,18	52.907.522,63
44.3.1.004 ELABORAÇÃO DE ANTEPROJETO E PROJETO DE EXECUÇÃO - REABILITAÇÃO DA AVENIDA DO MUNICIPIO			36.408,00			36.408,00
44.3.1.005 ELABORAÇÃO DE ANTEPROJETO E PROJETO DE EXECUÇÃO - AVENIDA VIEIRA GUMARÃES					1	
44.3.1.006 ELABORAÇÃO DE ANTEPROJETO E PROJETO DE EXECUÇÃO - SUB VILA, RUA BRANCO MARTINS E PRAÇA SOUSA OLIVEIRA						
44.5 Imobilizações em curso de bens de dominio publico	962.460,59		653.346,66		1.058.496,95	557.310,30
44.5.1 Conservação e reparação da rede de esgotos da vila						
44.5.2 Requalificação urbana da Praça Sousa Oliveira						
44.5.3 Renovação e ampliação rede eléctrica e iluminação						
44.5.4 Execução de colectores domésticos - Rua Gil Vicent						
44.5.5 Execução de colectores domésticos - Rua Rio Novo						
44.5.6 Execução de colectores domésticos - Casal dos Amad						
44.5.7 Conserv. e reparação da rede de águas da Nazaré						
44.5.8 Centro Escolar da Nazaré						
44.5.9 Outras imobilizações em curso	962.460,59		653.346,66		1.058.496,95	557.310,30
44.5.9.001 Remod. Infra-estrut. Eléctricas-Rede Baixa Tensão						
44.5.9.002 Const. e Rep. Arruamentos, Largos - R. Gil Vicente						
44.5.9.003 Remodelação Rede Saneamento - Casal dos Amados						
44.5.9.004 Pav. S.Pescaria/S. Mangues (R.Escolas/Est.Raposos)						
44.5.9.005 Intervenção ao Abrigo do Programa AGRIS						
44.5.9.006 Pavim. - Est. Bordas do Rio S/ Ponte da Auto						
44.5.9.007 Pavim. - R. 25 Abril (Trav. Sobreano e R. Clube Es						
44.5.9.008 Pavimentações - Rua das Hortas						
44.5.9.009 Conservação e Reparação da Rede Viária						
44.5.9.010 Arranjos na Envolvente à Piscina Municipal e Campo						
44.5.9.011 Cons. Reparação Estação Elevatória de Fanhais						
44.5.9.012 Remodelação Rede Esgotos - Ramais, Condutas,...						
44.5.9.013 Centro Escolar de Famalicão	48.572,70					48.572,70
44.5.9.014 Pavim. - R.Arlindo Varela,R.Heróis Ultramar,R.Cout						
44.5.9.015 Rd Eléct. Ilumin.Publica-Av. M.Remigio,R. Mouzinho						
44.5.9.016 Centro Escolar de Valado dos Frades						
44.5.9.017 Obras de adaptação da Escola Profissional Nazaré						
44.5.9.018 Pavimentação na Rua Francisco Remigio						
44.5.9.019 Ampliação Colector Doméstico e Ramais-R. da Olaria						
44.5.9.020 EBI da Nazaré - Alteração e Ampliação da Cantina						
44.5.9.021 Pintura de Passadeiras e Fresagem na Marginal Naza						
44.5.9.022 Pavimentação Parques Exteriores Bombeiros Voluntár						
44.5.9.023 Recifes Artificiais						
44.5.9.024 Acesso pedonal entre os balnearios e o campo de tr						
44.5.9.025 Reparação Rua Mouzinho Albuquerque Junto ao Regist						
44.5.9.026 Alteração do PT Famalicão						
44.5.9.027 Tratamento Talude Curva Primavera e entre Bombeiro						
44.5.9.029 Conservacao e manut de Espacos Verdes no Concelho						
44.5.9.030 Conservacao do Projecto Ancora-Edificio						
44.5.9.031 Sala de Actividades Culturais - Valado dos Frades						
44.5.9.032 Área Infantil Quinta Nova						
44.5.9.033 Execução de um muro de contenção de terras no lote 37 da urbanização da Pedralva	138.098,45					138.098,45
44.5.9.034 PAVIMENTAÇÃO DE UM TROÇO NA AVENIDA MANUEL REMIGIO						
44.5.9.035 Requalificação da Marginal da Nazaré - 1ª FASE						
44.5.9.036 Requalificação da rua Amparo						
44.5.9.037 Adaptação de passeio na praça Vasco da Gama						
44.5.9.038 Esculturas						
A transportar	53.772.170,51		2.480.843,07	1.498.711,62	1.623.700,18	53.130.601,78
Total	53.772.170,51		2.480.843,07	1.498.711,62	1.623.700,18	53.130.601,78

Rubricas	Saldo Inicial	Reavaliação/ ajustamento	Aumentos	Alienações	Transferências e abates	Saldo Final
Transporte	53.772.170,51		2.480.843,07	1.498.711,62	1.623.700,18	53.130.601,78
44.5.9.039 PAVIMENTAÇÃO DAS RUAS CAPITAO POMBO E ELIAS SALES - SITIO DA NAZARE						
44.5.9.040 NOVO CENTRO DE SAUDE DA NAZARÉ	62.957,55		90.899,80		7.011,00	146.846,35
44.5.9.041 PAVIMENTAÇÃO DO ACESSO AO CAMPO DE TREINO DO ESTADIO MUNICIPAL						
44.5.9.042 PAVIMENTAÇÃO DA RUA MANUEL JACINTO E TRAVESSA DA BUZINA - SITIO DA NAZARE	27.538,80					27.538,80
44.5.9.043 COLOCAÇÃO DE RAILS DE PROTECÇÃO NA ESTRADA FAMILICÃO/RAPOSOS	7.568,40				7.568,40	
44.5.9.044 PAVIMENTAÇÃO DE ESTRADAS E CAMINHOS DO CONCELHO - AUTO 06 DOMA 2017	179.835,09		26.774,19		206.609,28	
44.5.9.045 CONSTRUÇÃO E CONSERVAÇÃO DE ARRUAMENTOS, PRAÇAS E OUTROS - 2017						
44.5.9.046 REABILITAÇÃO DA MARGINAL DA NAZARÉ - ARRANJOS EXTERIORES NA ENVOLVENTE AO APOIO PRAIA A ONDA						
44.5.9.047 REQUALIFICAÇÃO DA MARGINAL DA NAZARÉ - 2ª FASE	277.940,81		30.338,34		308.279,15	
44.5.9.048 MONUMENTO AO PESCADOR	5.278,80					5.278,80
44.5.9.049 REABILITAÇÃO DO LARGO DA PRAÇA DE TOUROS - SÍTIO	87.894,17		98.966,64		186.860,81	
44.5.9.050 Colector Pluvial - Rua Manuel Jacinto - Sítio	20.179,11		1.948,07			22.127,18
44.5.9.051 REQUALIFICAÇÃO DA MARGINAL DA NAZARÉ - 3ª FASE			240.023,21		240.023,21	
44.5.9.052 CALCETAMENTO DNO CONCELHO - EXECUÇÃO DE PASSEIO NA ESTRADA DA NAZARE - FANHAIS			2.736,13			2.736,13
44.5.9.053 PAVIMENTAÇÃO DA ESTRADA DA SERRA DE BAIXO DE FAMILICÃO	25.170,71					25.170,71
44.5.9.054 PAVIMENTAÇÃO DE VARIOS ARRUAMENTOS NAS FREGUESIAS DE NAZARÉ, VALADO DOS FRADES E FAMILICÃO			47.319,73			47.319,73
44.5.9.055 REQUALIFICAÇÃO DA PRAÇA 25 DE ABRIL	14.760,00					14.760,00
44.5.9.056 REQUALIFICAÇÃO DA PRAÇA NO LARGO DA FONTE VELHA	33.210,00					33.210,00
44.5.9.057 REABILITAÇÃO DO LARGO DA ESTAÇÃO	10.086,00					10.086,00
44.5.9.058 REABILITAÇÃO DO LARGO DA MISERICORDIA	23.370,00					23.370,00
44.5.9.059 COLOCAÇÃO DE PAVIMENTO NO PARQUE INFANTIL DA MARGINAL			15.647,56		15.647,56	
44.5.9.060 ILUMINAÇÃO PUBLICA - LARGO PRAÇA DE TOUROS NO SITIO DA NAZARE						
44.5.9.061 PAVIMENTAÇÃO DA RUA DA SURDA, RUA JOGO DA BOLA, TRAVESSA PADRE EMANUEL DIAS PEREIRA, RUA DA FONTINHA, LARGO JUNTO IGREJA			18.835,78		18.835,78	
44.5.9.062 PAVIMENTAÇÃO DA TRAVESSA S. FRANCISCO XAVIER, RUA DA PRAÇA DE TOUROS			23.618,76		23.618,76	
44.5.9.063 DEMOLIÇÃO DO ANTIGO CENTRO DE SAUDE			44.043,00		44.043,00	
44.5.9.064 INTERFACE DE TRANSPORTES PUBLICOS - AVENIDA DO MUNICIPIO			12.195,45			12.195,45
44.5.9.065 PAVIMENTAÇÃO DE ESTRADAS E CAMINHOS NO CONCELHO - RUA 5 DE JUNHO. RUA DA MOUCHINHA. RUA DA LIBERDADE E TRAVESSA DO CLUBE						
44.6 Adiantamentos por conta de bens de dominio publico						
44.7 Adiantamentos por conta de investimentos financeir						
44.8 Adiantamentos por conta de imobilizações corporeas						
44.9 Adiantamentos por conta de imobilizações incorpore						
45 BENS DE DOMÍNIO PÚBLICO	16.715.324,23		1.159.986,74	150.000,00		17.725.310,97
45.1 Terrenos e recursos naturais	674.444,67					674.444,67
45.2 Edifícios	398.554,14					398.554,14
45.3 Outras construções e infraestruturas	15.484.346,97		1.135.290,89	150.000,00		16.469.637,86
45.4 Infra-estruturas e equipamentos natureza militar						
45.5 Bens do património histórico, artist. e cultural	53.828,76					53.828,76
A transportar	71.159.134,49		4.269.480,62	1.648.711,62	2.682.197,13	71.097.706,36
Total	71.159.134,49		4.269.480,62	1.648.711,62	2.682.197,13	71.097.706,36

Rubricas	Saldo Inicial	Reavaliação/ ajustamento	Aumentos	Alienações	Transferências e abates	Saldo Final
45.9 Transporte	71.159.134,49		4.269.480,62	1.648.711,62	2.682.197,13	71.097.706,36
Outros bens de domínio público	104.149,69		24.695,85			128.845,54
Total	71.263.284,18		4.294.176,47	1.648.711,62	2.682.197,13	71.226.551,90

ENTIDADE

CMH

AMORTIZAÇÕES E PROVISÕES - DETALHADO

Anc Contabilístico : 2018 Período: Janeiro a Dezembro

Data : 2019/02/18

Página : 1

Rubricas	Saldo Inicial	Reforço				Regularizações	Saldo Final	
		B. Inicial	Anos anteriores	Diversos	Exercício			TOTAL
48 AMORTIZAÇÕES ACUMULADAS	23.208.733,38		239.094,81	1.515,57	1.649.396,53	1.890.006,94	433.957,62	24.661.782,70
48.1 De investimentos em imóveis								
48.1.1 Terrenos e recursos naturais								
48.1.2 Edifícios e outras construções								
48.1.2.1 Edifícios								
48.1.2.2 Outras construções								
48.2 De imobilizações corpóreas	17.864.874,01		196.796,71	272,09	1.064.771,76	1.261.840,56	229.804,35	18.916.911,24
48.2.1 Terrenos e recursos naturais								
48.2.2 Edifícios e outras construções	10.265.945,35		196.796,71	272,09	720.820,56	917.889,36	96.911,97	11.066.922,74
48.2.2.1 Edifícios	1.902.831,75			272,09	190.666,75	190.938,84	96.873,77	1.996.896,82
48.2.2.2 Outras construções	8.363.113,60		196.796,71		530.153,81	726.950,52	38,20	9.090.025,92
48.2.3 Equipamento básico	3.124.076,74				121.798,94	121.798,94	12.351,37	3.233.524,31
48.2.3.1 Software	1.229,58							1.229,58
48.2.3.9 Outros	3.122.847,16				121.798,94	121.798,94	12.351,37	3.232.294,73
48.2.4 Equipamento de transporte	908.903,33				12.282,23	12.282,23	9.490,69	911.594,87
48.2.5 Ferramentas e utensílios	28.548,26				442,17	442,17		28.990,43
48.2.6 Equipamento administrativo	2.778.675,27				140.030,62	140.030,62	111.050,32	2.807.655,57
48.2.6.1 Software	975.796,78				28.473,83	28.473,83	137,30	904.133,31
48.2.6.9 Outros	1.902.878,49				111.556,79	111.556,79	110.913,02	1.903.522,26
48.2.7 Terras e vasilhame								
48.2.9 Outras imobilizações corpóreas	78.825,06				69.397,24	69.397,24		846.222,30
48.3 De imobilizações incorpóreas	9.570,93				403,82	403,82		9.974,75
48.3.1 Despesas de instalação					403,82	403,82		403,82
48.3.2 Despesas de investigação e de desenvolvimento	9.570,93							9.570,93
48.3.3 Propriedade industrial e outros direitos								
48.5 De bens de domínio público	5.314.288,44		42.298,13	1.243,48	584.220,95	627.762,56	204.153,27	5.737.897,73
48.5.1 Terrenos e recursos naturais								
48.5.2 Edifícios	43.051,60				3.365,32	3.365,32		46.416,92
48.5.3 Outras construções e infraestruturas	5.171.926,25		42.298,13	1.243,48	573.889,34	617.430,95	204.153,27	5.585.203,93
48.5.4 Infra-estruturas e equipamentos de natureza milita								
48.5.5 Bens de patrimônio histórico, artístico e cultural	6.217,44				645,06	645,06		6.862,50
48.5.9 Outros bens de domínio público	93.093,15				6.321,23	6.321,23		99.414,38
49 PROVISÕES PARA INVESTIMENTOS FINANCEIROS								
49.1 Partes de capital								
49.5 Obrigações e títulos de participação								
49.5 Outras aplicações financeiras								
49.9 Outras não especificadas - recurso aplicação								
A transportar								
Total	23.208.733,38		239.094,81	1.515,57	1.649.396,53	1.890.006,94	433.957,62	24.661.782,70



MUNICIPIO DA NAZARÉ
PRESTAÇÃO DE CONTAS – EXERCÍCIO ECONÓMICO DE 2018

8.2.11.....

8.2.12. Relativamente às imobilizações corpóreas e em curso, deve indicar-se o valor global, para cada uma das contas, de:

Imobilizações em poder de terceiros, incluindo bens de domínio público cedidos por contrato de concessão, em conformidade com o estabelecido no presente diploma;

Encontra-se concessionada a rede de distribuição eléctrica à E.D.P., tendo-se recebido em 2018 a importância de 91.705,11€ por trimestre.

8.2.13. Indicação dos bens utilizados em regime de locação financeira, com menção dos respectivos valores contabilísticos.

MUNICIPIO DA NAZARÉ

Cód. Conta	Designação	Valor em dívida
26.1.3	Leasing	
26.1.3.03	Caixa Leasing e Factoring- CT. nº 315727 Imóvel	92.959,20
	Total Geral	92.959,20

Em 31 de Dezembro, encontravam-se em curso os contratos que surgem acima, no valor de 92.959,20 €.

8.2.14. Relação dos bens do imobilizado que não foi possível valorizar, com indicação das razões dessa impossibilidade.

Do ponto de vista dos bens móveis, a inventariação encontra-se realizada. Quanto aos bens imóveis, continua a decorrer uma análise detalhada aos bens imóveis propriedade do Município para se proceder a uma atualização dos registos na Conservatória do Registo Predial e nas Finanças assim como na contabilidade do

[Handwritten signatures and initials in blue ink]



MUNICIPIO DA NAZARÉ
PRESTAÇÃO DE CONTAS – EXERCÍCIO ECONÓMICO DE 2018

Município. Continuam também a ser averiguadas as áreas cedidas ao Município, no âmbito das operações de loteamento, quer para o seu património privado quer público, que ainda não foram identificadas e valorizadas e que por isso ainda não constam no património do Município.

8.2.15. Identificação dos bens de domínio público que não são objecto de amortização e indicação das respectivas razões.

Não existe esta situação.

8.2.16. Designação e sede das entidades participadas, com indicação da parcela detida, bem como dos capitais próprios ou equivalente e do resultado do último exercício em cada uma dessas entidades, com menção desse exercício.

A - Participações em entidades societárias

Entidade participada		Tipo de entidade	CAE	Capital	Participação no final do exercício			Forma de realização do capital	
Denominação	N.I.P.C.				Valor nominal subscrito	%	Valor nominal realizado	Meios monetários	Em espécie
Empresa Municipal Nazaré Qualifica, EM	507571053	Societária	74872	10 000,00	10 000,00	100		x	-
Águas do Tejo Atlântico, S.A.	514837130	Societária	37002	113 527 680,00	273 724,00	0,24	273 724,00	x	-

B - Participações em entidades não societárias

Entidade participada		Tipo de entidade	CAE	Capital estatutário	Contribuição		
Denominação	N.I.P.C.				Forma de realização		
					Em N	Meios Monetários	Em espécie
Associação Sem Fins Específicos - AMO Mais	506922332	Não Societária	94110	0,00	1 200,00	1 200,00	-
Serviços Municipalizados da Nazaré	680017399	Não Societária	41000	0,00	x	x	-
Associação Nacional de Municípios Portugueses	501627413	AM	91333	0,00	4 870,68	4 870,68	-
Ass. Portuguesa Municípios com Centro Histórico	502131047	Não Societária	91333	89 204,76	x	x	-
Comunidade Intermunicipal do Oeste	502266694	Não Societária	84130	530 747,61	x	x	-



MUNICIPIO DA NAZARÉ
PRESTAÇÃO DE CONTAS – EXERCÍCIO ECONÓMICO DE 2018

8.2.17. Relativamente aos elementos incluídos nas contas «Títulos negociáveis» e «Outras aplicações de tesouraria», indicação, quando aplicável, da natureza, entidades, quantidades e valores de balanço.

Não existiram aplicações de tesouraria.

8.2.18...

8.2.19...

8.2.20...

8.2.21...

8.2.22. Valor global das dívidas de cobrança duvidosa incluídas em cada uma das rubricas de dívidas de terceiros constantes do balanço.

No final do exercício, o montante dos clientes de cobrança duvidosa e a respetiva provisão ascendem a 847.563,93€.

8.2.23...

8.2.24...

8.2.25...

[Handwritten signatures and initials in blue ink, including a large signature at the top and several smaller ones below it.]



MUNICIPIO DA NAZARÉ
PRESTAÇÃO DE CONTAS – EXERCICIO ECONÓMICO DE 2018

8.2.26. Descrição desagregada das responsabilidades, por garantias e cauções prestadas e recibos para cobrança de acordo com o seguinte mapa:

(Ver mapa folha seguinte)

[Handwritten signatures in blue ink]

ENTIDADE		MAPA DAS CONTAS DE ORDEM				DATA	ANO	PAGINA
CMN		Período: 2018/01/02 a 2018/12/31				2019/03/29	2018	1
COD. CONTA	DESIGNAÇÃO	SALDO INICIAL		DO PERÍODO		SALDO FINAL		
		DEBITO	CREDITO	DEBITO	CREDITO	DEVEDOR	CREADOR	
09	CONTAS DE ORDEM	1.357.198,77	1.357.198,77					
09.1	RECEITA LIQUIDADADA	231.563,93				231.563,93		
09.1.1	ANOS ANTERIORES	231.563,93				231.563,93		
09.1.1.01	RECEITA VIRTUAL LIQUIDADADA	231.563,93				231.563,93		
09.2	GARANTIAS BANCÁRIAS		1.125.634,84				1.125.634,84	
09.2.1	EMPREITADAS E FORNECIMENTOS		1.125.634,84				1.125.634,84	
09.2.1.01	CAUÇÕES PRESTADAS		1.125.634,84				1.125.634,84	
09.2.1.01.001	AZINHEIRO - ESTRADA ATLANTICA		32.153,49				32.153,49	
09.2.1.01.002	AZINHEIRO- ESTAÇÃO ELEV. DO SITTO E.E.2		3.300,00				3.300,00	
09.2.1.01.003	ANTÔNIO BRÁS MEIRA-CINE-TEATRO-E. PUBLIC							
09.2.1.01.004	JCE- CENTRO DE ALTO REND. SURF NAZARÉ		32.301,41				32.301,41	
09.2.1.01.005	JCE-CASA MORTUÁRIA NAZARÉ		7.335,04				7.335,04	
09.2.1.01.006	CPTP E ETERMAR- RECIFES ARTIFICIAIS		102.005,67				102.005,67	
09.2.1.01.007	C.TINTA E PESTANA-VAL.LARGO BASTIÃO FER.							
09.2.1.01.008	C.PASTILHA E PASTILHA-R. OFICINAS		7.232,09				7.232,09	
09.2.1.01.009	C. ANTÔNIO LEAL-PROCOM, PRAÇA SOUSA OLIV							
09.2.1.01.010	FIALHO E PAULO- REM. ARM. OFININAS MUNIC							
09.2.1.01.011	INDUGAL-BAIRRO DE HAB. SOCIAL NAZARÉ-2ª F		32.111,76				32.111,76	
09.2.1.01.012	LIFTECH-LIGAÇÃO NAZARÉ-PEDERNEIRA		94.953,85				94.953,85	
09.2.1.01.013	LAJEMAR-NOVA BIBLIOTECA DA NAZARÉ		171.225,03				171.225,03	
09.2.1.01.014	MOTA-ENGIL-PARQUE DE ESTAC.CANDIDO D REI							
09.2.1.01.015	MANUEL G.ANTÔNIO-PROCOM-PASS.R.MOU.ALB.		8.832,10				8.832,10	
09.2.1.01.016	PATRICIOS- CENTRO ESCOLAR DA NAZARÉ		167.000,00				167.000,00	
09.2.1.01.017	ANTÔNIO E. GOMES-PAVIMENTAÇÕES FAMILIÇÃO		6.886,45				6.886,45	
09.2.1.01.018	COSTA E CARVALHO-CENTRO ESCOLAR DE FAMAL							
09.2.1.01.019	C. JULIO LOPES- DRENAGEM RESIDUAL		8.081,98				8.081,98	
09.2.1.01.020	JCE-REP ED. JUNTA DE FREGUESIA VALADO FR		5.760,19				5.760,19	
09.2.1.01.021	CASAIS-CENTRO ESCOLAR VALADO F.		187.301,20				187.301,20	
09.2.1.01.022	VIBEIRAS- A.L. EMPRESARIAL VALADO DOS FR		171.930,29				171.930,29	
09.2.1.01.023	PCJ- ARRANJOS EXTERIORES BIBLIOTECA MUNI		9.893,29				9.893,29	
09.2.1.01.024	CASAPE- CONTR.E COBERTURA CINE TEATRO NZ							
09.2.1.01.025	PINTO E BRAS-COLECTOR PL. RIO NOVO		1.832,97				1.832,97	
09.2.1.01.026	FABRIGIMNO- PAVILHÃO M.SUBSTITUIÇÃO PISO		6.688,42				6.688,42	
09.2.1.01.027	COLUM-ARRUAMENTOS, RUA GIL VICENTE NAZAR		4.994,20				4.994,20	
09.2.1.01.028	C.MANUEL E LINO-CONST. ESCOLA PRÉ-PRIMÁR							
09.2.1.01.029	C.AQUINO E RODRIGUES-CONTR.CAMPO TENIS-2		7.123,65				7.123,65	
09.2.1.01.030	CIVIBRAL-NOVO PAV. GIMNODESPORTIVO NAZAR							
09.2.1.01.031	MANUEL G.ANTÔNIO-R.TEOPILLO BRAGA-SITIO		11.207,69				11.207,69	
09.2.1.01.032	JARDIMAGEM-ARRANJOS DE CALÇADAS NO CONCE		11.229,27				11.229,27	
09.2.1.01.033	PINTO E BRAS-SANEAMENTO-CASAL DOS AMADOS		1.508,48				1.508,48	
09.2.1.01.034	BLOCO-SUBSTITUIÇÃO COBERTURA PAVILHÃO VF		3.813,77				3.813,77	
09.2.1.01.035	ALFA-TENIS-COMPLEXO DESPORTIVO V.FRADES							
09.2.1.01.036	C.ANTÔNIO LEAL- INFRAEST. R.PADRE GARCIA							
09.2.1.01.037	AZINHEIRO- PAVIMENTAÇÕES CASAL MOTA							
09.2.1.01.038	AZINHEIRO- CAMINHO AGRICOLA PRAZOS PIAS							
09.2.1.01.039	AZINHEIRO-CAMINHO AGRICOLA MOUCHINHA							
09.2.1.01.040	CONST. JULIO LOPES-REDE DRENAGEM FAMILIÇÃO		2.739,55				2.739,55	
09.2.1.01.041	PAULO & FILHOS - CAR SURF NAZARÉ 2ª FASE		26.193,00				26.193,00	
09.2.1.01.042	VIRGILIO CUNHA-PAVIM. DIVERSAS RUAS NAZA							
09.2.1.01.043	VIRGILIO CUNHA-PAVIM. DIVERSAS RUAS PEDE							
09.9	CONTAS DE CONTRAPARTIDA	1.125.634,84	231.563,93			894.070,91		
09.9.1	RECEITA LIQUIDADADA		231.563,93				231.563,93	
09.9.2	CAUÇÕES	1.125.634,84				1.125.634,84		
TOTAL ...		1.357.198,77	1.357.198,77					



MUNICÍPIO DA NAZARÉ
PRESTAÇÃO DE CONTAS – EXERCÍCIO ECONÓMICO DE 2018

8.2.27. Desdobramento das contas de provisões acumuladas explicitando os movimentos ocorridos no exercício, de acordo com o quadro seguinte:

CÂMARA MUNICIPAL DA NAZARÉ

ANO: 2018

(unidade: euros)

Código das contas	Código das contas	Saldo inicial	Aumento	Redução	Utilização	Reclassificação	Saldo final
19	Provisões para aplicações de tesouraria						
291	Provisões para cobranças duvidosas	847 563,93					847 563,93
292	Provisões para riscos e encargos	3 103 586,42	1 241 808,85	73 114,55	710 149,17	0,00	3 562 131,55
2921	Processos judiciais em curso	1 830 648,47	1 241 808,85	73 114,55	710 149,17	1 272 937,95	3 562 131,55
2928	Outros riscos e encargos	1 272 937,95				-1 272 937,95	0,00
39	Provisões para depreciação de existências						
49	Provisões para investimentos financeiros						

- Provisões para processos judiciais:

No final do exercício anterior, o montante das provisões para processos judiciais em curso ascendia a 1.830.648,47€. Neste exercício, tendo por base as informações facultadas pelo departamento jurídico, esta provisão foi reduzida em 73.114,55€, tendo sido registada em proveitos extraordinários. Registou-se ainda um reforço de provisão no valor de 1.241.808,85 € e uma utilização no valor de 710.149,17€.

- Provisões para outros riscos e encargos:

Neste exercício, o município reclassificou o valor do saldo desta rubrica para provisões para processos judiciais em curso.

Assim, o montante global das provisões para riscos e encargos, no final do exercício, ascende a 3.562.131,55€.



MUNICÍPIO DA NAZARÉ
PRESTAÇÃO DE CONTAS – EXERCÍCIO ECONÓMICO DE 2018

8.2.28. Explicitação e justificação dos movimentos ocorridos no exercício de cada uma das contas da classe 5 «Fundo patrimonial», constantes do balanço.

A conta 57.6 – foi movimentada pela inventariação de um terreno transferido gratuitamente para o município sito em Areal/Calhau, no âmbito do processo de obras 843/17, no valor de 14.425,20€.

A conta 59 – Resultados transitados – teve o seguinte movimento:

Transferência para Fundos Próprios do resultado líquido do exercício de 2017, no valor de 744.444,24 €.

Contabilização do custo dos terrenos vendidos da ALE relativos a anos anteriores no valor 985.821,38 €.

Regularização do abate de bens imóveis que já tinham sido vendidos em anos anteriores mas que continuavam registados no património do município no valor de 266.554,72 €.

Regularização do valor de terrenos da ALE vendidos em anos anteriores de 1.204.847,20 €.

Regularização de um proveito referente a anos anteriores no valor de 88.216,46 €.

Regularizações de amortizações e bens inventariados de anos anteriores no valor de 21.231,78 €.

Anulação de gastos registados em exercícios anteriores das faturas da Nazaré Qualifica referentes ao contrato programa ATL 2017 no valor de 147.576,00 €.

Regularização de provisões de processos judiciais anteriores ao corrente exercício que, na altura e segundo informação do setor jurídico, a probabilidade de existirem repercussões financeiras para o município era quase nula. No âmbito do Programa de Ajustamento Municipal, em sede de Fundo de Apoio Municipal, por precaução, o município decidiu reforçar em passivos contingentes o valor de 986.443,31 €.



MUNICÍPIO DA NAZARÉ
PRESTAÇÃO DE CONTAS – EXERCÍCIO ECONÓMICO DE 2018

8.2.29 – Demonstração do custo das mercadorias vendidas e das matérias consumidas, como segue:

Rubricas	Mercadorias	Mat. Primas, Subs., Consumo	TOTAL
Existências Iniciais	0,00	126 655,37	126 655,37
Compras	0,00	186 627,96	186 627,96
Regularização de Existências	0,00	8 659,53	8 659,53
Existências Finais	0,00	103 664,80	103 664,80
Custo no Exercício	0,00	218 278,06	218 278,06

[Handwritten signatures and initials in blue ink, including 'Ruy', 'LH', and 'AR']



MUNICIPIO DA NAZARÉ
PRESTAÇÃO DE CONTAS – EXERCICIO ECONÓMICO DE 2018

8.2.31. Demonstração dos Resultados Financeiros:

(Ver mapa folha seguinte)

[Handwritten signatures in blue ink]

DEMONSTRAÇÃO DE RESULTADOS FINANCEIROS

ANO 2018

ENTIDADE

CMN

-

Município da Nazaré

Janeiro - Dezembro

Pag. 1

CUSTOS E PERDAS	EXERCÍCIOS		PROVEITOS E GANHOS	EXERCÍCIOS	
	N	N - 1		N	N - 1
681 - JUROS SUPOSTADOS	600.901,31	810.081,28	781 - JUROS OBTIDOS		
682 - PERDAS EM ENTIDADES PARTICIPADAS			782 - GANHOS EM ENTIDADES PARTICIPADAS		
683 - AMORTIZAÇÕES DE INVESTIMENTOS EM IMÓVEIS			783 - RENDIMENTOS DE IMÓVEIS	409.407,92	514.515,49
684 - PROVISÕES PARA PLICAÇÕES FINANCEIRAS			784 - RENDIMENTOS DE PARTICIPAÇÕES DE CAPITAL		468,27
685 - DIFERENÇAS DE CÂMBIO DESFAVORÁVEIS			785 - DIFERENÇAS DE CÂMBIO FAVORÁVEIS		
687 - PERDAS NA ALIENAÇÃO DE APLICAÇÕES DE TESOURARIA			786 - DESC. DE PTO. PAGAMENTO OBTIDOS		
688 - OUTROS CUSTOS E PERDAS FINANCEIRAS	15.678,08	14.145,58	787 - GANHOS NA ALIEN. APLIC. TESOURARIA		
RESULTADOS FINANCEIROS	-207.171,47	-309.243,10	788 - OUTROS PROV. E GANHOS FINANCEIROS		
Total	409.407,92	514.983,76	Total	409.407,92	514.983,76

[Handwritten signatures and initials in blue ink]

ORGÃO EXECUTIVO
Em ___ de **- 8 ABR. 2019** de ___
[Signature]

ORGÃO DELIBERATIVO
Em ___ de ___ de ___

[Handwritten signature in blue ink]



MUNICIPIO DA NAZARÉ
PRESTAÇÃO DE CONTAS – EXERCICIO ECONÓMICO DE 2018

8.2.32. Demonstração dos Resultados Extraordinários:

(Ver mapa folha seguinte)

[Handwritten signatures in blue ink]

DEMONSTRAÇÃO DE RESULTADOS EXTRAORDINARIOS

ANO 2018

ENTIDADE

CMN

-

Município da Nazaré

Janeiro - Dezembro

Pag. 1

CUSTOS E PERDAS	EXERCÍCIOS		PROVEITOS E GANHOS	EXERCÍCIOS	
	N	N - 1		N	N - 1
691 - TRANSFÊRENCIAS DE CAPITAL CONCEDIDAS	51.000,00	44.000,00	791 - RESTITUIÇÃO DE IMPOSTOS		
692 - DÍVIDAS INCOBRÁVEIS			792 - RECUPERAÇÃO DE DÍVIDAS		
693 - PERDAS EM EXISTÊNCIAS			793 - GANHOS EM EXISTÊNCIA		6.851,05
694 - PERDAS EM IMOBILIZAÇÕES	292.097,52		794 - GANHOS IMOBILIZAÇÕES	213.027,75	43.724,61
695 - MULTAS E PENALIDADES	5.055,57	5.004,92	795 - BENEFÍCIOS PENAL. CONTRATUAIS	3.697,86	768,55
696 - AUMENTOS AMORTIZ. PROVISÕES			796 - REDUÇÕES AMORT. PROVISÕES	73.114,55	284.676,53
697 - CORREÇÕES REL. EXERC. ANTERIORES	177.552,60	183.608,00	797 - CORREÇÕES RELAT. EXERC. ANTERIORES	11.486,52	44.270,80
698 - OUTROS CUSTOS E PERDAS EXTRAORDINÁRIOS	19.048,64	52.031,51	798 - OUTROS PROV. GANHOS EXTRAORDINÁRIOS	463.142,40	324.302,97
RESULTADOS EXTRAORDINARIOS	219.714,75	419.950,08			
			Total	764.469,08	704.594,51
Total	764.469,08	704.594,51			

[Handwritten signatures and initials in blue ink, including 'Duc', 'Ch', 'S', and 'An']

ORGÃO EXECUTIVO
 Em ___ de **8 ABR, 2019** de ___
[Handwritten signature]

ORGÃO DELIBERATIVO
 Em ___ de ___ de ___

[Handwritten signature]



MUNICÍPIO DA NAZARÉ
PRESTAÇÃO DE CONTAS – EXERCÍCIO ECONÓMICO DE 2018

8.3. Notas sobre o processo orçamental e respectiva execução

Modificações do orçamento e ao plano plurianual de investimentos

8.3.1. Modificações do orçamento

8.3.2. Modificações ao plano plurianual de investimentos

(Handwritten signatures in blue ink)

VER MAPAS DETALHADOS NO VOLUME II



MUNICIPIO DA NAZARÉ
PRESTAÇÃO DE CONTAS – EXERCICIO ECONÓMICO DE 2018

8.3.1.1. Mapa Resumo das Modificações na Receita

(Ver mapa folha seguinte)

[Handwritten signatures in blue ink]

ENTIDADE		MODIFICAÇÕES AO ORÇAMENTO DA RECEITA			Página: 1	
Município da Nazaré		TOTAL DE ALTERAÇÕES : 2	DO ANO CONTABILISTICO DE: 2018		Período: 2018/01/02 a 2018/12/31	
CLASSIFICAÇÃO ECONÓMICA		DOTAÇÕES DA RECEITA			OBSERVAÇÕES	
CÓDIGO	DESCRIÇÃO	PREVISÕES INICIAIS	MODIFICAÇÕES ORÇAMENTAIS			PREVISÕES CORRIGIDAS
			INSCRIÇÕES / REFORÇOS	DIMINUIÇÕES / ANULAÇÕES		
01	IMPOSTOS DIRECTOS	6.336.819,00			6.336.819,00	
0102	OUTROS	6.336.819,00			6.336.819,00	
010202	IMI - IMPOSTO MUNICIPAL SOBRE IMÓVEIS	4.530.110,00			4.530.110,00	
010203	IMPOSTO UNICO DE CIRCULAÇÃO	331.316,00			331.316,00	
010204	IMT - IMPOSTO MUNICIPAL SOBRE TRANSAÇÕES	1.324.338,00			1.324.338,00	
010205	DERRAMA	151.053,00			151.053,00	
010207	IMPOSTOS ABOLIDOS	2,00			2,00	
01020701	CONTRIBUIÇÃO AUTARQUICA	1,00			1,00	
01020702	IMPOSTO MUNICIPAL DE SISA	1,00			1,00	
02	IMPOSTOS INDIRECTOS	288.702,00			288.702,00	
0202	OUTROS	288.702,00			288.702,00	
020206	IMPOSTOS INDIRECTOS ESPECÍFICOS DAS AUTARQUIAS LOC	288.702,00			288.702,00	
02020602	LOTEAMENTOS E OBRAS	95.874,00			95.874,00	
02020603	Ocupação da Via Pública	188.557,00			188.557,00	
02020605	Publicidade	1.871,00			1.871,00	
02020699	Outros	2.400,00			2.400,00	
0202069901	TAXA MUNICIPAL DE DIREITOS DE PASSAGEM	2.400,00			2.400,00	
04	TAXAS, MULTAS E OUTRAS PENALIDADES	289.003,00			289.003,00	
0401	TAXAS	283.020,00			283.020,00	
040123	TAXAS ESPECÍFICAS DAS AUTARQUIAS LOCAIS	283.020,00			283.020,00	
04012301	Mercados e Feiras	79.889,00			79.889,00	
04012302	Loteamentos e Obras	194.249,00			194.249,00	
04012305	Caça, uso e porte de arma	7,00			7,00	
04012306	Saneamento - Taxa Conservação Part.	1,00			1,00	
04012399	Outras	8.874,00			8.874,00	
0401239999	OUTROS	8.874,00			8.874,00	
0402	MULTAS E OUTRAS PENALIDADES	5.983,00			5.983,00	
040201	JUROS DE MORA	5.982,00			5.982,00	
040204	COIMAS E PENALIDADES POR CONTRA-ORDENAÇÕES	1,00			1,00	
05	RENDIMENTOS DE PROPRIEDADE	456.759,00			456.759,00	
0502	JUROS- SOCIEDADES FINANCEIRAS	1,00			1,00	
050201	BANCOS E OUTRAS INSTITUIÇÕES FINANCEIRAS	1,00			1,00	
0509	PARTICIPAÇÕES NOS LUCROS DE ADMINISTRAÇÕES PÚBLICA	500,00			500,00	
050999	Outras	500,00			500,00	
0510	RENDAS	456.258,00			456.258,00	
051001	TERRENOS	66.000,00			66.000,00	
051099	Outros	390.258,00			390.258,00	
06	TRANSFERÊNCIAS CORRENTES	3.618.827,00			3.618.827,00	
0603	ADMINISTRAÇÃO CENTRAL	3.618.827,00			3.618.827,00	
060301	ESTADO	3.618.827,00			3.618.827,00	
06030101	Fundo de Equilíbrio Financeiro	2.701.488,00			2.701.488,00	
06030102	Fundo Social Municipal	186.254,00			186.254,00	
06030103	Participação Fixa no IRS	449.604,00			449.604,00	
06030199	Outros	281.481,00			281.481,00	
07	VENDA DE BENS E SERVIÇOS CORRENTES	296.715,00			296.715,00	
0702	SERVIÇOS	268.713,00			268.713,00	
070208	SERVIÇOS SOCIAIS, RECREATIVOS, CULTURAIS E DE DESP	74.580,00			74.580,00	
07020804	Serviços Desportivos	74.580,00			74.580,00	
070209	SERVIÇOS ESPECÍFICOS DAS AUTARQUIAS	81.683,00			81.683,00	
07020901	Saneamento	31.611,00			31.611,00	
07020902	Resíduos Sólidos	29.319,00			29.319,00	
07020904	Trabalhos por Conta de Particulares	66,00			66,00	
07020905	Cemitérios	20.687,00			20.687,00	
070299	OUTROS	112.450,00			112.450,00	
0703	RENDAS	28.002,00			28.002,00	
070301	HABITAÇÕES	28.002,00			28.002,00	
08	OUTRAS RECEITAS CORRENTES	2.098.157,00			2.098.157,00	
0801	OUTRAS	2.098.157,00			2.098.157,00	
080199	OUTRAS	2.098.157,00			2.098.157,00	

ENTIDADE		MODIFICAÇÕES AO ORÇAMENTO DA RECEITA			Página: 2	
Município da Nazaré		TOTAL DE ALTERAÇÕES : 2	DO ANO CONTABILISTICO DE: 2018		Período: 2018/01/02 a 2018/12/31	
CLASSIFICAÇÃO ECONÓMICA		DOTAÇÕES DA RECEITA			OBSERVAÇÕES	
CÓDIGO	DESCRIÇÃO	PREVISÕES INICIAIS	MODIFICAÇÕES ORÇAMENTAIS			PREVISÕES CORRIGIDAS
			INSCRIÇÕES / REFORÇOS	DIMINUIÇÕES / ANULAÇÕES		
08019999	Diversas	2.098.157,00			2.098.157,00	
09	VENDA DE BENS DE INVESTIMENTO	143.763,00			143.763,00	
0901	TERRENOS	1,00			1,00	
090106	ADMINISTRAÇÃO PÚBLICA- ADMINISTRAÇÃO LOCAL- CONTIN	1,00			1,00	
0902	HABITAÇÕES	1,00			1,00	
090206	ADMINISTRAÇÃO PÚBLICA- ADMINISTRAÇÃO LOCAL- CONTIN	1,00			1,00	
0904	OUTROS BENS DE INVESTIMENTO	143.761,00			143.761,00	
090401	SOCIEDADES E QUASE-SOCIEDADES NÃO FINANCEIRAS	143.760,00			143.760,00	
09040101	Equipamento de Transporte	136.094,00			136.094,00	
09040102	Maquinaria e Equipamento	7.666,00			7.666,00	
090410	FAMÍLIAS	1,00			1,00	
09041002	Maquinaria e Equipamento	1,00			1,00	
10	TRANSFERÊNCIAS DE CAPITAL	6.537.014,00			6.537.014,00	
1001	SOCIEDADES E QUASE-SOCIEDADES NÃO FINANCEIRAS	26.849,00			26.849,00	
100101	PÚBLICAS	26.849,00			26.849,00	
10010102	Empresas Públicas Municipais e Intermunicipais	1,00			1,00	
10010199	Outras	26.848,00			26.848,00	
1003	ADMINISTRAÇÃO CENTRAL	6.510.165,00			6.510.165,00	
100301	ESTADO	1.610.165,00			1.610.165,00	
10030101	Fundo de Equilíbrio Financeiro	300.165,00			300.165,00	
10030104	Cooperação Técnica e Financeira	1.310.000,00			1.310.000,00	
100307	ESTADO- PARTICIPAÇÃO COMUNITÁRIA EM PROJECTOS CO-	4.900.000,00			4.900.000,00	
10030701	FEDER	4.900.000,00			4.900.000,00	
12	PASSIVOS FINANCEIROS	30.261.538,00	10.553.507,66		40.815.045,66	
1205	EMPRÉSTIMOS A CURTO PRAZO	1,00	600.000,00		600.001,00	
120502	SOCIEDADES FINANCEIRAS	1,00	600.000,00		600.001,00	
1206	EMPRÉSTIMOS A MÉDIO E LONGO PRAZOS	30.261.536,00	9.953.507,66		40.215.043,66	
120602	SOCIEDADES FINANCEIRAS	9.727.000,00			9.727.000,00	
120603	ADMINISTRAÇÃO PÚBLICA- ADMINISTRAÇÃO CENTRAL- ESTA	20.534.536,00	9.953.507,66		30.488.043,66	
1207	OUTROS ACTIVOS FINANCEIROS	1,00			1,00	
120703	ADMINISTRAÇÃO PÚBLICA- ADMINISTRAÇÃO CENTRAL- ESTA	1,00			1,00	
13	OUTRAS RECEITAS DE CAPITAL	17.136,00			17.136,00	
1301	OUTRAS	17.136,00			17.136,00	
130199	OUTRAS	17.136,00			17.136,00	
15	REPOSIÇÕES NÃO ABATIDAS NOS PAGAMENTOS	1,00			1,00	
1501	REPOSIÇÕES NÃO ABATIDAS NOS PAGAMENTOS	1,00			1,00	
150101	REPOSIÇÕES NÃO ABATIDAS NOS PAGAMENTOS	1,00			1,00	
TOTAL ...		50.344.434,00	10.553.507,66		60.897.941,66	

[Handwritten signatures and initials in blue ink on the right margin of the table, including names like 'Dulce' and 'A. A.']

- 8 ABR. 2019

Em ___ de ___ de ___

[Handwritten signature in blue ink]

Em ___ de ___ de ___



MUNICIPIO DA NAZARÉ
PRESTAÇÃO DE CONTAS – EXERCÍCIO ECONÓMICO DE 2018

8.3.1.2. Mapa Resumo das Modificações na Despesa

(Ver mapa folha seguinte)


[Handwritten signatures in blue ink]

ENTIDADE		MODIFICAÇÕES AO ORÇAMENTO DA DESPESA			Página: 1	
Município da Nazaré		TOTAL DE ALTERAÇÕES : 12	DO ANO CONTABILISTICO DE 2018		Periodo: 2018/01/02 a 2018/12/31	
IDENTIFICAÇÃO DAS RUBRICAS			DESPESA			
			DOTAÇÕES INICIAIS	MODIFICAÇÕES ORÇAMENTAIS		DOTAÇÕES CORRIGIDAS
CLASSIFICAÇÃO ORGÂNICA	ECONÔMICA	DESCRIÇÃO		INSCRIÇÕES / REFORÇOS	DIMINUIÇÕES / ANULAÇÕES	
01		ADMINISTRAÇÃO AUTÁRQUICA				
0101		ASSEMBLEIA MUNICIPAL				
0101	01	DESPESAS COM O PESSOAL				
0101	0102	ABONOS VARIÁVEIS OU EVENTUAIS				
0101	010204	AJUDAS DE CUSTO	3.000,00			3.000,00
0101	010213	OUTROS SUPLEMENTOS E PRÊMIOS				
0101	01021302	OUTROS	15.500,00	3.000,00		18.500,00
0102		CÂMARA MUNICIPAL E SERVIÇOS MUNICIPAIS				
0102	01	DESPESAS COM O PESSOAL				
0102	0101	REMUNERAÇÕES CERTAS E PERMANENTES				
0102	010101	TITULARES DE ÓRGÃOS DE SOBERANIA E MEMBROS DE ÓRGÃ	195.000,00			195.000,00
0102	010104	PESSOAL DOS QUADROS- REGIME DE CONTRATO INDIVIDUAL				
0102	01010401	PESSOAL EM FUNÇÕES A TEMPO INDETERMINADO	1.540.000,00			1.540.000,00
0102	01010402	ALTERAÇÕES OBRIGATORIAS DE POSICIONAMENTO REMUNERATÓRIO	90.000,00			90.000,00
0102	01010403	ALTERAÇÕES FACULTATIVAS DE POSICIONAMENTO REMUNERATÓRIO	1.000,00			1.000,00
0102	01010404	RECRUTAMENTO DE PESSOAL PARA NOVOS POSTOS DE TRABALHO	120.000,00			120.000,00
0102	010106	PESSOAL CONTRATADO A TERMO				
0102	01010601	PESSOAL EM FUNÇÕES A TERMO RESOLUTIVO	105.000,00			105.000,00
0102	01010604	RECRUTAMENTO DE PESSOAL PARA NOVOS POSTOS DE TRABALHO	55.000,00	12.000,00		67.000,00
0102	010107	PESSOAL EM REGIME DE TAREFA OU AVENÇA	30.000,00			30.000,00
0102	010108	PESSOAL AGUARDANDO APOSENTAÇÃO	10.000,00			10.000,00
0102	010109	PESSOAL EM QUALQUER OUTRA SITUAÇÃO	48.000,00	1.000,00		49.000,00
0102	010111	REPRESENTAÇÃO	45.000,00			45.000,00
0102	010112	SUPLEMENTOS E PRÊMIOS	1.000,00	1.500,00		2.500,00
0102	010113	SUBSÍDIO DE REFEIÇÃO	220.000,00			220.000,00
0102	010114	SUBSÍDIOS	330.000,00			330.000,00
0102	010115	REMUNERAÇÕES POR DOENÇA E MATERNIDADE / PATERNIDAD	60.000,00	10.000,00		70.000,00
0102	0102	ABONOS VARIÁVEIS OU EVENTUAIS				
0102	010202	HORAS EXTRAORDINÁRIAS	40.000,00	15.000,00		55.000,00
0102	010203	ALIMENTAÇÃO E ALOJAMENTO	500,00			500,00
0102	010204	AJUDAS DE CUSTO	60.000,00			60.000,00
0102	010205	ABONO PARA FALHAS	8.000,00			8.000,00
0102	010206	FORMAÇÃO	10.000,00			10.000,00
0102	010207	COLABORAÇÃO TÉCNICA E ESPECIALIZADA				
0102	01020701	COLABORAÇÃO TÉCNICA E ESPECIALIZADA	100,00			100,00
0102	010208	SUBSÍDIOS E ABONOS DE FIXAÇÃO, RESIDÊNCIA E ALOJAM	100,00			100,00
0102	010209	SUBSÍDIO DE PREVENÇÃO	100,00			100,00
0102	010210	SUBSÍDIO DE TRABALHO NOCTURNO	2.000,00			2.000,00
0102	010211	SUBSÍDIO DE TURNO	20.000,00			20.000,00
0102	010212	INDEMNIZAÇÕES POR CESSAÇÃO DE FUNÇÕES	10.000,00			10.000,00
0102	010213	OUTROS SUPLEMENTOS E PRÊMIOS				
0102	01021301	PRÊMIOS DE DESEMPENHO	1.000,00			1.000,00
0102	01021302	OUTROS	10.000,00			10.000,00
0102	0103	SEGURANÇA SOCIAL				
0102	010301	ENCARGOS COM A SAÚDE	105.000,00		88.000,00	17.000,00
0102	010302	OUTROS ENCARGOS COM A SAÚDE	25.000,00			25.000,00
0102	010303	SUBSÍDIO FAMILIAR A CRIANÇAS E JOVENS	15.000,00			15.000,00
0102	010304	OUTRAS PRESTAÇÕES FAMILIARES	6.000,00			6.000,00
0102	010305	CONTRIBUIÇÕES PARA A SEGURANÇA SOCIAL				
0102	01030501	Assistência na Doença dos Funcionários Públicos	25.000,00			25.000,00
0102	01030502	Segurança Social dos Funcionários Públicos				
0102	0103050201	Caixa Geral de Aposentações	335.000,00			335.000,00
0102	0103050202	Segurança Social- Regime Geral	250.000,00	23.500,00		273.500,00
0102	01030503	Outros	100,00			100,00
0102	010306	ACIDENTES EM SERVIÇOS E DOENÇAS PROFISSIONAIS	40.000,00			40.000,00
0102	010308	OUTRAS PENSÕES	100,00			100,00
0102	010309	SEGUROS				
0102	01030901	Seguros de acidentes no trabalho e doenças profissionais	80.000,00		70.000,00	10.000,00
0102	01030902	Seguros de saúde	500,00			500,00


ENTIDADE		MODIFICAÇÕES AO ORÇAMENTO DA DESPESA				Página: 2	
Município da Nazaré		TOTAL DE ALTERAÇÕES : 12	DO ANO CONTABILISTICO DE 2018		Período: 2018/01/02 a 2018/12/31		
IDENTIFICAÇÃO DAS RUBRICAS		DESPESA				O B S	
CLASSIFICAÇÃO ORGÂNICA	ECONÓMICA	DESCRIÇÃO	DOTAÇÕES INICIAIS	MODIFICAÇÕES ORÇAMENTAIS			DOTAÇÕES CORRIGIDAS
				INSCRIÇÕES / REFORÇOS	DIMINUIÇÕES / ANULAÇÕES		
0102	010310	OUTRAS DESPESAS DE SEGURANÇA SOCIAL					
0102	01031001	EVENTUALIDADE MATERNIDADE, PATERNIDADE E ADOÇÃO	10.000,00			10.000,00	
0102	01031099	OUTRAS DESPESAS DE SEGURANÇA SOCIAL	500,00			500,00	
0102	02	AQUISIÇÃO DE BENS E SERVIÇOS					
0102	0201	AQUISIÇÃO DE BENS					
0102	020101	MATÉRIAS-PRIMAS E SUBSIDIÁRIAS	25.000,00			25.000,00	
0102	020102	COMBUSTÍVEIS E LUBRIFICANTES					
0102	02010201	Gasolina	24.000,00			24.000,00	
0102	02010202	Gasóleo	120.000,00			120.000,00	
0102	02010203	Gás	200.000,00			200.000,00	
0102	02010299	Outros	25.000,00			25.000,00	
0102	020104	LIMPEZA E HIGIENE	94.000,00			94.000,00	
0102	020107	VESTUÁRIO E ARTIGOS PESSOAIS	30.000,00			30.000,00	
0102	020108	MATERIAL DE ESCRITÓRIO	120.000,00	3.000,00		123.000,00	
0102	020109	PRODUTOS QUÍMICOS E FARMACÊUTICOS	16.000,00			16.000,00	
0102	020112	MATERIAL DE TRANSPORTE- PEÇAS	5.000,00			5.000,00	
0102	020114	OUTRO MATERIAL- PEÇAS	9.000,00			9.000,00	
0102	020115	PRÉMIOS, CONDECORAÇÕES E OFERTAS	60.000,00			60.000,00	
0102	020117	FERRAMENTAS E UTENSÍLIOS	23.000,00			23.000,00	
0102	020118	LIVROS E DOCUMENTAÇÃO TÉCNICA	2.000,00			2.000,00	
0102	020120	MATERIAL DE EDUCAÇÃO, CULTURA E RECREIO	25.000,00			25.000,00	
0102	020121	OUTROS BENS	560.000,00			560.000,00	
0102	0202	AQUISIÇÃO DE SERVIÇOS					
0102	020201	ENCARGOS DAS INSTALAÇÕES	1.525.000,00	70.000,00		1.595.000,00	
0102	020202	LIMPEZA E HIGIENE	5.570.000,00		91.000,00	5.479.000,00	
0102	020203	CONSERVAÇÃO DE BENS	225.000,00			225.000,00	
0102	020204	LOCAÇÃO DE EDIFÍCIOS	65.000,00	1.000,00		66.000,00	
0102	020208	LOCAÇÃO DE OUTROS BENS	11.000,00			11.000,00	
0102	020209	COMUNICAÇÕES	65.000,00			65.000,00	
0102	020210	TRANSPORTES	250.000,00			250.000,00	
0102	020212	SEGUROS	155.000,00		67.000,00	88.000,00	
0102	020213	DESLOCAÇÕES E ESTADAS	20.000,00		10.000,00	10.000,00	
0102	020214	ESTUDOS, PARECERES, PROJECTOS E CONSULTADORIA	980.000,00		117.000,00	863.000,00	
0102	020215	FORMAÇÃO	10.000,00			10.000,00	
0102	020216	SEMINÁRIOS, EXPOSIÇÕES E SIMILARES	3.000,00			3.000,00	
0102	020217	PUBLICIDADE	85.000,00			85.000,00	
0102	020218	VIGILÂNCIA E SEGURANÇA	45.000,00	17.000,00		62.000,00	
0102	020219	ASSISTÊNCIA TÉCNICA	5.000,00			5.000,00	
0102	020220	OUTROS TRABALHOS ESPECIALIZADOS	5.800.000,00	120.000,00		5.920.000,00	
0102	020224	ENCARGOS DE COBRANÇA DE RECEITAS	152.000,00	16.000,00		168.000,00	
0102	020225	OUTROS SERVIÇOS	1.270.000,00	25.000,00		1.295.000,00	
0102	04	TRANSFERÊNCIAS CORRENTES					
0102	0401	SOCIEDADES E QUASE-SOCIEDADES NÃO FINANCEIRAS					
0102	040102	PRIVADAS	110.000,00			110.000,00	
0102	0405	ADMINISTRAÇÃO LOCAL					
0102	040501	CONTINENTE					
0102	04050102	FREGUESIAS	109.001,00			109.001,00	
0102	04050103	SERVIÇOS AUTONOMOS DA ADMINISTRAÇÃO LOCAL	300.001,00		237.000,00	63.001,00	
0102	04050108	OUTROS	1,00			1,00	
0102	0407	INSTITUIÇÕES SEM FINS LUCRATIVOS					
0102	040701	INSTITUIÇÕES SEM FINS LUCRATIVOS	520.575,00		20.000,00	500.575,00	
0102	0408	FAMÍLIAS					
0102	040802	OUTRAS	145.500,00			145.500,00	
0102	05	SUBSÍDIOS					
0102	0501	SOCIEDADES E QUASE-SOCIEDADES NÃO FINANCEIRAS					
0102	050101	PÚBLICAS					
0102	05010101	Empresas Públicas Municipais e Intermunicipais	1.708.677,00	20.000,00		1.728.677,00	
0102	06	OUTRAS DESPESAS CORRENTES					
0102	0602	DIVERSAS					

ENTIDADE		MODIFICAÇÕES AO ORÇAMENTO DA DESPESA			Página: 3	
Município da Nazaré		TOTAL DE ALTERAÇÕES : 12	DO ANO CONTABILISTICO DE 2018		Período: 2018/01/02 a 2018/12/31	
IDENTIFICAÇÃO DAS RUBRICAS			DESPESA			
CLASSIFICAÇÃO ORGÂNICA ECONÓMICA			DOTAÇÕES INICIAIS	MODIFICAÇÕES ORÇAMENTAIS		DOTAÇÕES CORRIGIDAS
				INSCRIÇÕES / REFORÇOS	DIMINUIÇÕES / ANULAÇÕES	
ORGÂNICA	ECONÓMICA	DESCRIÇÃO				
0102	060203	OUTRAS				
0102	06020301	Outras Restituições	1,00			1,00
0102	06020302	IVA Pago	1.500,00			1.500,00
0102	06020305	Outras	700.000,00	200.000,00		900.000,00
0102	07	AQUISIÇÃO DE BENS DE CAPITAL				
0102	0701	INVESTIMENTOS				
0102	070101	TERRENOS	1.044.605,00	20.000,00		1.064.605,00
0102	070102	HABITAÇÕES				
0102	07010201	Construção	776.756,00			776.756,00
0102	07010203	Reparação e Beneficiação	530.995,00		185.000,00	345.995,00
0102	070103	EDIFÍCIOS				
0102	07010301	Instalações de Serviços	139.761,00		30.500,00	109.261,00
0102	07010302	Instalações Desportivas e Recreativas	8.198,00			8.198,00
0102	07010303	Mercados e Instalação de Fiscalização Sanitária	768.000,00			768.000,00
0102	07010305	Escolas	3.113.029,00			3.113.029,00
0102	07010307	Outros	1.676.750,00			1.676.750,00
0102	070104	CONSTRUÇÕES DIVERSAS				
0102	07010401	Viadutos, Arruamentos e Obras Complementares	2.195.352,00	203.000,00		2.398.352,00
0102	07010402	Sistemas de Drenagem de Águas Residuais	150.000,00			150.000,00
0102	07010403	Estações de Tratamento de Águas Residuais	429.134,00			429.134,00
0102	07010404	Iluminação Pública	151.827,00			151.827,00
0102	07010405	Parques e Jardins	253.923,00			253.923,00
0102	07010406	Instalações Desportivas e Recreativas	1.620.953,00		40.000,00	1.580.953,00
0102	07010408	Viação Rural	10.546,00			10.546,00
0102	07010409	Sinalização e Trânsito	298.297,00			298.297,00
0102	07010413	Outros	1.372.039,00			1.372.039,00
0102	070106	MATERIAL DE TRANSPORTES				
0102	07010602	Outro	70.000,00			70.000,00
0102	070107	EQUIPAMENTO DE INFORMÁTICA	106.000,00			106.000,00
0102	070108	SOFTWARE INFORMÁTICO	86.000,00			86.000,00
0102	070109	EQUIPAMENTO ADMINISTRATIVO	508.932,00			508.932,00
0102	070110	EQUIPAMENTO BÁSICO				
0102	07011002	Outro	1.261.548,00			1.261.548,00
0102	070113	INVESTIMENTOS INCORPÓREOS	1,00			1,00
0102	070115	OUTROS INVESTIMENTOS	1.056.120,00			1.056.120,00
0102	0702	LOCAÇÃO FINANCEIRA				
0102	070203	EDIFÍCIOS- LOCAÇÃO FINANCEIRA	35.000,00			35.000,00
0102	0703	BENS DE DOMÍNIO PÚBLICO				
0102	070302	EDIFÍCIOS				
0102	07030202	INSTALAÇÕES DESPORTIVAS E RECREATIVAS	1,00			1,00
0102	07030207	OUTROS	1.781.480,00			1.781.480,00
0102	070303	OUTRAS CONSTRUÇÕES E INFRAESTRUTURAS				
0102	07030301	VIADUTOS ARRUAMENTOS E OBRAS COMPLEMENTARES	1.258.582,00	2.000,00		1.260.582,00
0102	07030313	OUTRAS	60.003,00			60.003,00
0102	070305	BENS DE PATRIMÓNIO HISTÓRICO, ARTÍSTICO E CULTURAL	199.179,00			199.179,00
0102	08	TRANSFERÊNCIAS DE CAPITAL				
0102	0801	SOCIEDADES E QUASE SOCIEDADES NÃO FINANCEIRAS				
0102	080101	PÚBLICAS				
0102	08010102	Outras	306.000,00			306.000,00
0102	0805	ADMINISTRAÇÃO LOCAL				
0102	080501	CONTINENTE				
0102	08050102	FREGUESIAS	51.001,00	30.500,00		81.501,00
0102	08050103	SERVIÇOS AUTONOMOS DA ADMINISTRAÇÃO LOCAL	1,00			1,00
0102	08050108	OUTROS	2.501,00			2.501,00
0102	0807	INSTITUIÇÕES SEM FINS LUCRATIVOS				
0102	080701	INSTITUIÇÕES SEM FINS LUCRATIVOS	99.383,00			99.383,00
0102	09	ACTIVOS FINANCEIROS				
0102	0908	UNIDADES DE PARTICIPAÇÃO				
0102	090802	SOCIEDADES E QUASE SOCIEDADES NÃO FINANCEIRAS- PÚBL	82.678,00			82.678,00

IDENTIFICAÇÃO DAS RUBRICAS			DESPESA				O B S
			DOTAÇÕES INICIAIS	MODIFICAÇÕES ORÇAMENTAIS		DOTAÇÕES CORRIGIDAS	
CLASSIFICAÇÃO ORGÂNICA	ECONÓMICA	DESCRIÇÃO		INSCRIÇÕES / REFORÇOS	DIMINUIÇÕES / ANULAÇÕES		
0102	10	PASSIVOS FINANCEIROS					
0102	1006	EMPRÉSTIMOS A MÉDIO E LONGO PRAZOS					
0102	100602	SOCIEDADES E QUASE SOCIEDADES NÃO FINANCEIRAS- PÚB					
0103		OPERAÇÕES FINANCEIRAS					
0103	03	JUROS E OUTROS ENCARGOS					
0103	0301	JUROS DA DÍVIDA PÚBLICA					
0103	030103	SOCIEDADES FINANCEIRAS- BANCOS E OUTRAS INSTITUIÇ					
0103	03010301	Empréstimos de Curto Prazo	5.000,00			5.000,00	
0103	03010302	Empréstimos de Médio e Longo Prazos	290.000,00			290.000,00	
0103	030105	ADMINISTRAÇÃO PÚBLICA CENTRAL- ESTADO					
0103	03010502	EMPRESTIMOS DE MEDIO E LONGO PRAZO	516.368,00			516.368,00	
0103	0302	OUTROS ENCARGOS CORRENTES DA DÍVIDA PÚBLICA					
0103	030201	DESPESAS DIVERSAS	1,00			1,00	
0103	0303	JUROS DE LOCAÇÃO FINANCEIRA					
0103	030303	EDIFÍCIOS	1.000,00			1.000,00	
0103	030305	MATERIAL DE TRANSPORTE	1,00			1,00	
0103	030306	MATERIAL DE INFORMÁTICA	1,00			1,00	
0103	030307	MAQUINARIA E EQUIPAMENTO	1,00			1,00	
0103	030308	OUTROS INVESTIMENTOS	1,00			1,00	
0103	0304	JUROS TRIBUTÁRIOS					
0103	030401	INDEMNIZATÓRIOS	1,00			1,00	
0103	030402	OUTROS	1,00			1,00	
0103	0305	OUTROS JUROS					
0103	030502	OUTROS	1.685.000,00	162.000,00		1.847.000,00	
0103	0306	OUTROS ENCARGOS FINANCEIROS					
0103	030601	OUTROS ENCARGOS FINANCEIROS	18.000,00			18.000,00	
0103	10	PASSIVOS FINANCEIROS					
0103	1005	EMPRÉSTIMOS A CURTO PRAZO					
0103	100503	SOCIEDADES FINANCEIRAS- BANCOS E OUTRAS INSTITUIÇÔ	1,00	600.000,00		600.001,00	
0103	1006	EMPRÉSTIMOS A MÉDIO E LONGO PRAZOS					
0103	100603	SOCIEDADES FINANCEIRAS- BANCOS E OUTRAS INSTITUIÇÔ	196.000,00			196.000,00	
0103	100605	ADMINISTRAÇÃO PÚBLICA CENTRAL- ESTADO	1.026.727,00	9.953.507,66		10.980.234,66	
0103	1007	OUTROS PASSIVOS FINANCEIROS					
0103	100705	ADMINISTRAÇÃO PÚBLICA CENTRAL- ESTADO	10.000,00			10.000,00	
TOTAL ...			50.344.434,00	11.509.007,66	955.500,00	60.897.941,66	


 [Handwritten signature and initials in blue ink]

Em ___ de **8 ABR. 2019** de ___



Em ___ de ___ de ___



MUNICIPIO DA NAZARÉ
PRESTAÇÃO DE CONTAS – EXERCÍCIO ECONÓMICO DE 2018

8.3.2. Modificações ao Plano Plurianual de Investimentos

(Ver mapa folha seguinte)

[Handwritten signatures in blue ink]

MODIFICAÇÕES AO PLANO BUDJETÁRIO DE INVESTIMENTOS

ENTIDADE		TOTAL DE ALTERAÇÕES : 4		TOTAL DE REVISÕES : 2		ANO CONTABILÍSTICO: 2018		PERÍODO: 2018/01/02 a 2018/12/31											
OBJETIVO / PROGRAMA / PROJECTO / ACÇÃO	IDENTIFICAÇÃO DO PROJ. ACÇÃO	DESCRIÇÃO	RESPONSÁVEL	DADOS		CÓDIGO ORÇAMENTAL	VALOR REALIZADO	2018				ANOS SEQUENTES				MODIFICAÇÃO			
				INICIO	FIM			TOTAL		FINANC. DEFINIDO		FINANCIAMENTO NÃO DEFINIDO	2019	2020	2021		SEQUENTES		
								DOT. INICIAL	DOT. CORRIGIDA	DOT. INICIAL	DOT. CORRIGIDA								
1. Funções gerais																			
1.1. Serviços gerais de administração pública																			
1.1.1. Administração geral																			
1.1.1.1.	01	2005 I 222	DMMA	2008/02/20	2009/12/31	4	0102	0701002	14.817,00	14.817,00	14.817,00	14.817,00							
1.1.1.1.	02	2005 I 187	DASU	2009/01/01	2009/12/31	4	0102	0701005	7.050,00	7.050,00	7.050,00	7.050,00							
1.1.1.1.	02	2005 I 264	DMMA	2005/09/05	2009/12/31	4	0102	07010301	27.836,00	27.836,00	27.836,00	27.836,00							
Remodelação e Reparação de Edifícios Existentes Sede da Junta de Freguesia de Valado dos Prades																			
1.1.1.1.	03	2005 I 270	DMMA	2009/01/01	2009/12/31	4	0102	07010307	18.466,00	18.466,00	18.466,00	18.466,00							
Apoio na Construção de Imóvel																			
1.1.1.1.	04	2005 I 272	DMMA	2005/09/16	2009/12/31	4	0102	07010203	11.920,00	11.920,00	11.920,00	11.920,00							
Grandes Reparções e Beneficiações																			
1.1.1.1.	03	2007 I 51	DMMA	2005/09/30	2009/12/31	4	0102	07010201	33.294,00	33.294,00	33.294,00	33.294,00							
Remodelação e reparação de edifícios existentes - sede da Junta de Freguesia de Valado dos Prades - Ajuste Directo																			
1.1.1.1.	04	2007 I 55	DMMA	2008/07/02	2009/12/31	4	0102	07010203	72.074,00	72.074,00	72.074,00	72.074,00							
Grandes Reparções e Beneficiações - Remodelação dos armazens municipais																			
1.1.1.1.	01	2009 I 5	DMMA	2009/01/01	2009/12/31	4	0102	070105	3.911,00	3.911,00	3.911,00	3.911,00							
Equipamento e Mobiliário																			
1.1.1.1.	02	2016 I 3	DMMA	2016/01/01	2018/12/31	4	0102	070203	35.000,00	35.000,00	35.000,00	35.000,00	35.000,00	35.000,00	35.000,00				
Leasing - Edifícios - Escola Profissional																			
1.1.1.1.	01	2017 I 4	DAF	2017/01/01	2017/12/31	4	0102	070107	6.000,00	6.000,00	6.000,00	6.000,00							
Material Informático																			
1.1.1.1.	01	2017 I 6	DMMA	2017/01/01	2017/12/31	4	0102	07010602	30.000,00	30.000,00	30.000,00	30.000,00							
Aquisição de Veículos Leigos																			
1.1.1.1.	01	2017 I 9	DMMA	2017/01/01	2017/12/31	4	0102	07010413	10.000,00	10.000,00	10.000,00	10.000,00							
Reparação dos Edifícios dos Paços do Concelho																			
1.1.1.1.	02	2017 I 2	DMMA	2017/01/01	2017/12/31	4	0102	0701002	2.000,00	2.000,00	2.000,00	2.000,00							
Aquisição de Maquinaria e Equipamento																			
1.1.1.1.	02	2017 I 5	DAF	2017/01/01	2017/12/31	4	0102	070106	36.000,00	36.000,00	36.000,00	36.000,00							
Software Diverso																			
1.1.1.1.	02	2017 I 10	DMMA	2017/01/01	2017/12/31	4	0102	07010413	158.360,00	158.360,00	158.360,00	158.360,00							
Implementação do Balcão Único																			
1.1.1.1.	03	2017 I 3	DMMA	2017/01/01	2017/12/31	4	0102	070109	15.000,00	15.000,00	15.000,00	15.000,00							
Equipamento e Mobiliário																			
1.1.1.1.	03	2017 I 6	DAF	2017/01/01	2017/12/31	4	0102	070109	7.000,00	7.000,00	7.000,00	7.000,00							
Maquinaria e Equipamento																			
1.1.1.1.	01	2018 I 1	DMMA	2018/01/01	2018/12/31	4	0102	07010203	25.000,00	25.000,00	25.000,00	25.000,00							
Reparações e Beneficiações																			
1.1.1.1.	01	2018 I 4	DAF	2018/01/01	2018/12/31	4	0102	070107	100.000,00	100.000,00	100.000,00	100.000,00							
Material Informático																			
1.1.1.1.	01	2018 I 8	DMMA	2018/01/01	2018/12/31	4	0102	07010602	40.000,00	40.000,00	40.000,00	40.000,00							
Aquisição de Veículos Leigos																			
1.1.1.1.	02	2018 I 2	DMMA	2018/01/01	2018/12/31	4	0102	0701002	20.000,00	20.000,00	20.000,00	20.000,00							
Aquisição de Maquinaria e Equipamento																			
1.1.1.1.	02	2018 I 5	DAF	2018/01/01	2018/12/31	4	0102	070106	50.000,00	50.000,00	50.000,00	50.000,00							
Software Diverso																			
1.1.1.1.	03	2018 I 3	DMMA	2018/01/01	2018/12/31	4	0102	070109	100.000,00	100.000,00	100.000,00	100.000,00							
Equipamento e Mobiliário																			
1.1.1.1.	03	2018 I 6	DAF	2018/01/01	2018/12/31	4	0102	070109	5.000,00	5.000,00	5.000,00	5.000,00							
Maquinaria e Equipamento																			
1.1.1.1.	04	2018 I 7	DAF	2018/01/01	2018/12/31	4	0102	070115	1.500,00	1.500,00	1.500,00	1.500,00							
Plataforma Tecnológica																			
1.2. Segurança e ordem públicas																			
1.2.1. Protecção civil e luta contra incêndios																			
1.2.1.1.	01	2005 I 114	DASU	2009/01/01	2009/12/31	4	0102	070105	56.604,00	56.604,00	56.604,00	56.604,00							
Maquinaria e Equipamento																			
1.2.1.1.	03	2017 I 11	DMMA	2017/01/01	2017/12/31	4	0102	070105	2.500,00	2.500,00	2.500,00	2.500,00							
Maquinaria e Equipamento																			
1.2.1.1.	03	2018 I 10	DMMA	2018/01/01	2018/12/31	4	0102	070105	5.000,00	5.000,00	5.000,00	5.000,00							
Maquinaria e Equipamento																			
2. Funções sociais																			
2.1. Educação																			
2.1.1. Ensino não superior																			
2.1.1.1.	01	2005 I 1	DMMA	2009/01/01	2009/12/31	4	0102	07010305	37.864,00	37.864,00	37.864,00	37.864,00							
Remd. e Amp. das Esc. Pré-escolares do Concelho																			
2.1.1.1.	01	2005 I 6	DMMA	2009/01/01	2009/12/31	4	0102	07010305	48.544,00	48.544,00	48.544,00	48.544,00							
Remd. e Benef. das Escolas do EB 1º Ciclo do Concelho																			
2.1.1.1.	02	2005 I 5	DMMA	2004/03/01	2009/12/31	4	0102	07010305	1,00	1,00	1,00	1,00							
Construção de Escola Pré-Primária																			
2.1.1.1.	02	2005 I 8	DMMA	2009/01/01	2009/12/31	4	0102	07010305	22.947,00	22.947,00	22.947,00	22.947,00							
Obras de Conserv. e Arranjos Exter. das Escolas do EB-1º ciclo-do concelho																			
2.1.1.1.	03	2005 I 9	DMMA	2009/09/09	2009/12/31	4	0102	07010305	28.033,00	28.033,00	28.033,00	28.033,00							
Obras de Conserv. e Arranjos Exter. das Escolas do EB-1º ciclo-Escola do EB 1º ciclo Pedreineira																			
2.1.1.1.	06	2005 I 2	DMMA	2009/01/01	2009/12/31	4	0102	070109	8.659,00	8.659,00	8.659,00	8.659,00							
Aquis. de Mob.o e Equip. - Escolas do Concelho																			

[Handwritten signatures and initials in blue ink on the right side of the page]

ENTIDADE

Município da Nazaré

TOTAL DE ALTERAÇÕES : 4

TOTAL DE REVISÕES : 2

ANO CONTABILÍSTICO: 2019

PERÍODO: 2018/01/02 a 2018/12/31

OBJETIVO / PROGRAMA / PROPOSTA / AÇÃO	IDENTIFICAÇÃO DE PROJ. AÇÃO	DESCRIÇÃO	RESPONSÁVEL	DAYS		CÓDIGO ORÇAMENTAL	VALOR REALIZADO	2018				ANOS SEQUINTE				MODIFICAÇÕES	
				INICIO	FIM			TOTAL		FINANC. OBTIDOS		FINANCIAMENTO NÃO OBTIDOS	2019	2020	2021		SEQUINTE
								DOT. INICIAL	DOT. CORRIGIDA	DOT. INICIAL	DOT. CORRIGIDA						
A TRANSPORTAR...								1.740.460,00	1.740.460,00	1.740.460,00	1.740.460,00		35.000,00	25.000,00	35.000,00		
2.1.1.	07	2005 I 11	Aquis. de Mobiliário e Equip. para as Cantinas Escolares do Concelho	DCMA	2009/01/01	2009/12/31	4	0102	070105	15.606,00	15.606,00	15.606,00	15.606,00				
2.1.1.	08	2005 I 10	Aquis. de Material Didático para as Escolas do 1º ciclo do Concelho	DCMA	2009/01/01	2009/12/31	4	0102	070105	10.518,00	10.518,00	10.518,00	10.518,00				
2.1.1.	01	2007 I 6	Centro Escolar da Nazaré	DCMA	2009/01/01	2012/12/31	4	0102	07010305	179.540,00	179.540,00	179.540,00	179.540,00				
2.1.1.	01	2015 I 20	Centro Escolar de Famalicão - Reformulação	DCMA	2015/01/01	2018/12/31	4	0102	07010305	2.316.100,00	2.316.100,00	2.316.100,00	2.316.100,00	1.303.550,86			
2.1.1.	02	2016 I 14	Mobiliário e Equipamento - Escolas do Concelho	DCMA	2016/01/01	2016/12/31	4	0102	070105	4.579,00	4.579,00	4.579,00	4.579,00				
2.1.1.	01	2017 I 12	Remod. Benef. Conserv. e Arranjos Exteriores das Escolas	DCMA	2017/01/01	2017/12/31	4	0102	07010305	190.000,00	190.000,00	190.000,00	190.000,00				
2.1.1.	01	2017 I 15	Maquinaria e Equipamento	DCMA	2017/01/01	2017/12/31	4	0102	07010002	20.000,00	20.000,00	20.000,00	20.000,00				
2.1.1.	02	2017 I 13	Mobiliário e Equipamento - Escolas do Concelho	DCMA	2017/01/01	2017/12/31	4	0102	070105	15.000,00	15.000,00	15.000,00	15.000,00				
2.1.1.	01	2018 I 11	Remod. Benef. Conserv. e Arranjos Exteriores das Escolas	DCMA	2018/01/02	2018/12/31	4	0102	07010305	260.000,00	260.000,00	260.000,00	260.000,00				
2.1.1.	01	2018 I 13	Maquinaria e Equipamento	DCMA	2018/01/01	2018/12/31	4	0102	07010002	50.000,00	50.000,00	50.000,00	50.000,00				
2.1.1.	02	2018 I 12	Mobiliário e Equipamento - Escolas do Concelho	DCMA	2018/01/01	2018/12/31	4	0102	070105	25.000,00	25.000,00	25.000,00	25.000,00				
2.1.1.	04	2018 I 14	Reparação e Manutenção de Piscinas dos Centros Escolares	DCMA	2018/01/01	2018/12/31	4	0102	07010305	22.000,00	22.000,00	22.000,00	22.000,00				
2.1.2.			Serviços auxiliares de ensino														
2.1.2.	01	2017 I 16	Parques Infantis do Concelho	DCMA	2017/01/01	2017/12/31	4	0102	07010405	16.000,00	16.000,00	16.000,00	16.000,00				
2.1.2.	01	2018 I 51	Parques Infantis do Concelho	DCMA	2018/01/01	2018/12/31	4	0102	07010405	20.000,00	20.000,00	20.000,00	20.000,00				
2.2.			Saúde														
2.2.1.			Serviços individuais de saúde														
2.2.1.	03	2016 I 19	Centro de Saúde da Nazaré	DCMA	2016/01/01	2018/12/31	4	0102	07030207	1.534.000,00	1.534.000,00	1.534.000,00	1.534.000,00				
2.4.			Habituação e serviços colectivos														
2.4.1.			Habituação														
2.4.1.	02	2005 I 70	Construção de vários fogos no Rio Novo-2ª Fase	DCMA	2007/10/01	2009/12/31	4	0102	07010201	640.815,00	640.815,00	640.815,00	640.815,00				
2.4.1.	03	2005 I 72	Fançais - Construção (infraestruturas)- Programa de Autoconstrução	DCMA	2002/04/18	2009/12/31	4	0102	07010201	100.941,00	100.941,00	100.941,00	100.941,00				
2.4.1.	02	2016 I 21	Bairro Social-Reabilitação Integral de 5 Edifícios em Estado de Conservação Mau	DCMA	2016/01/01	2019/12/31	4	0102	07010203	1,00	1,00	1,00	1,00	350.000,00			
2.4.1.	04	2016 I 22	Bairro Social-Qualificação do Espaço Público, dos Equipamentos e do Mobiliário Urbano e Criação de Espaços para Apoio à Atividade Económica	DCMA	2016/01/01	2019/12/31	4	0102	07030301	1,00	1,00	1,00	1,00	50.000,00			
2.4.1.	01	2017 I 17	Conservação de Habitação Social	DCMA	2017/01/01	2017/12/31	4	0102	07010201	7.000,00	7.000,00	7.000,00	7.000,00				
2.4.1.	01	2018 I 9	Conservação de Habitação Social	DCMA	2018/01/01	2018/12/31	4	0102	07010201	20.000,00	20.000,00	20.000,00	20.000,00				
2.4.1.	02	2018 I 57	Melhoria de Eficiência Energética de 2ª Fase do Bairro Social	DCMA	2018/01/01	2018/12/31	4	0102	07010203	422.000,00	237.000,00	422.000,00	237.000,00				-185.000,00
2.4.3.			Saneamento														
2.4.3.	01	2005 I 84	Emissário de Famalicão	DCMA	2000/08/28	2009/12/31	4	0102	07010403	29.906,00	29.906,00	29.906,00	29.906,00				
2.4.3.	04	2005 I 87	Reformulação do Estação Elevatória do Sítio- EEZ	DCMA	2004/07/20	2009/12/31	4	0102	07010403	70.603,00	70.603,00	70.603,00	70.603,00				
2.4.3.	07	2005 I 90	Condutas e estação Elevatória (Ponte das Barcas)	DCMA	1999/07/07	2009/12/31	4	0102	07010403	36.609,00	36.609,00	36.609,00	36.609,00				
2.4.3.	09	2005 I 94	Reparação e conservação de condutas e estações existentes	DCMA	2009/01/01	2009/12/31	4	0102	07010403	56.776,00	56.776,00	56.776,00	56.776,00				
2.4.3.	10	2005 I 95	Reparação de colectores pluviais e domésticos	DCMA	2009/01/01	2009/12/31	4	0102	07010403	96.902,00	96.902,00	96.902,00	96.902,00				
2.4.3.	13	2005 I 104	Outras obras de saneamento do concelho	DCMA	2009/01/01	2009/12/31	4	0102	07010403	130.170,00	130.170,00	130.170,00	130.170,00				

ENTIDADE		TOTAL DE ALTERAÇÕES : 4		TOTAL DE REVISÕES : 2		ANO CONTABILÍSTICO: 2018		PERÍODO: 2018/01/02 a 2018/12/31									
OBJETIVO / PROGRAMA / PROJECTO / ACÇÃO	IDENTIFICAÇÃO DO PROJ. ACÇÃO	DESCRIÇÃO	RESPONSÁVEL	GATAS		CÓDIGO ORÇAMENTAL	VALOR REALIZADO	2018				ANOS SEQUENTES				MODIFICAÇÕES	
				INICIO	FIM			TOTAL		FINANC. DEFINIDO		FINANCIAMENTO NÃO DEFINIDO	2019	2020	2021		SEGUINTE
								DOT. INICIAL	DOT. CORRIGIDA	DOT. INICIAL	DOT. CORRIGIDA						
A TRANSFERIR...								8.054.775,00	7.869.775,00	8.054.775,00	7.869.775,00	1.010.550,00	35.000,00	35.000,00		-105.000,00	
2.4.3.	01	2018 1 58	Conservação e Reparação de Colectores Pluviais	DSMA	2018/01/01	2021/12/31	0102	07010402	150.000,00	150.000,00	150.000,00	150.000,00	200.000,00	200.000,00	200.000,00		
2.4.5.			Resíduos sólidos														
2.4.5.	01	2005 1 100	Aquisição de Maquinaria e Equipamento	DSMA	2005/01/01	2009/12/31	4	0102	07011002	16.799,00	16.799,00	16.799,00	16.799,00				
2.4.5.	02	2005 1 109	Aquisição de contentores, papelarias, etc...	DSMA	2005/03/14	2009/12/31	4	0102	07011002	133.689,00	133.689,00	133.689,00	133.689,00				
2.4.5.	03	2005 1 110	Aquisição de viaturas	DSMA	2009/01/01	2009/12/31		0102	07011002	90.935,00	90.935,00	90.935,00	90.935,00				
2.4.6.			Protecção do meio ambiente e conservação da natureza														
2.4.6.	04	2005 1 232	Requalificação do Jardim da Pedralva	DSMA	2009/01/01	2009/12/31	4	0102	07010405	32.637,00	32.637,00	32.637,00	32.637,00				
2.4.6.	09	2005 1 246	Maquinaria e Equipamento	DSMA	2009/01/01	2009/12/31		0102	07011002	127.047,00	127.047,00	127.047,00	127.047,00				
2.4.6.	01	2005 1 01	Casa Mortuária da Nazaré	DSMA	2006/07/14	2009/12/31	4	0102	07010307	47.747,00	47.747,00	47.747,00	47.747,00				
2.4.6.	02	2016 1 24	Construção e Reparação de Parques e Jardins	DSMA	2016/01/01	2016/12/31		0102	07010405	234,00	234,00	234,00	234,00				
2.4.6.	08	2016 1 30	Requalificação de Acessos à Praia do Norte	DSMA	2016/01/01	2020/12/31		0102	07030313	1,00	1,00	1,00	1,00	250.000,00	250.000,00		
2.4.6.	03	2017 1 20	Maquinaria e Equipamento	DSMA	2017/01/01	2017/12/31		0102	07011002	100.000,00	100.000,00	100.000,00	100.000,00				
2.4.6.	05	2017 1 22	Parque de Merendas - Valado dos Prades	DSMA	2017/01/01	2017/12/31		0102	07010405	1,00	1,00	1,00	1,00				
2.4.6.	08	2017 1 25	Projeto de Requalificação do Forte de S. Miguel Arcanjo	DSMA	2017/01/01	2018/12/31		0102	07010307	37.600,00	37.600,00	37.600,00	37.600,00				
2.4.6.	01	2018 1 52	Obras de Reparação e Conservação no Cemitério	DSMA	2018/01/01	2018/12/31		0102	07010307	25.000,00	25.000,00	25.000,00	25.000,00				
2.4.6.	02	2018 1 53	Reabilitação da Antiga Morque do Cemitério Municipal	DSMA	2018/01/01	2018/12/31		0102	07010307	1,00	1,00	1,00	1,00				
2.4.6.	06	2018 1 47	Reabilitação do Parque da Pedralva	DSMA	2018/01/01	2018/12/31		0102	07010405	25.000,00	25.000,00	25.000,00	25.000,00				
2.4.6.	07	2018 1 48	Construção e Reparação de Parques e Jardins	DSMA	2018/01/01	2018/12/31		0102	07010405	150.000,00	150.000,00	150.000,00	150.000,00				
2.4.6.	09	2018 1 49	Maquinaria e Equipamento	DSMA	2018/01/01	2018/12/31		0102	07011002	75.000,00	75.000,00	75.000,00	75.000,00				
2.4.6.	09	2018 1 50	Requalificação da Lagoa - Valado dos Prades	DSMA	2018/01/01	2018/12/31		0102	07010405	1,00	1,00	1,00	1,00				
2.4.6.	10	2018 1 54	Obras de Requalificação do Forte S. Miguel Arcanjo	DSMA	2018/01/01	2019/12/31		0102	07010307	100.000,00	100.000,00	100.000,00	100.000,00	400.000,00			
2.4.6.	11	2018 1 55	Ampliação e Manutenção do Canal Municipal	DSMA	2018/01/01	2018/12/31		0102	07010307	5.000,00	5.000,00	5.000,00	5.000,00				
2.4.6.	12	2018 1 56	Projeto do Parque Ambiental	DSMA	2018/01/01	2018/12/31		0102	07010405	10.000,00	10.000,00	10.000,00	10.000,00				
2.5.			Serviços culturais, recreativos e religiosos														
2.5.1.			Cultura														
2.5.1.	02	2005 1 29	Reconstrução e Recuperação	DSMA	2005/01/01	2012/12/31	4	0102	07010301	9.000,00	9.000,00	9.000,00	9.000,00				
2.5.1.	06	2005 1 33	Linha de Serviços - 2ª Fase	DSMA	2005/11/13	2009/12/31	4	0102	07010301	54.256,00	23.756,00	54.256,00	23.756,00				-30.500,00
2.5.1.	07	2005 1 267	Nova Biblioteca Municipal	DSMA	2005/04/05	2009/12/31	4	0102	07010307	459.069,00	459.069,00	459.069,00	459.069,00				
2.5.1.	01	2009 1 19	Biblioteca Municipal - Mobiliário	DSMA	2009/01/01	2012/12/31	4	0102	070109	105.383,00	105.383,00	105.383,00	105.383,00				
2.5.1.	03	2009 1 40	Fundos Documentais	DSMA	2009/01/01	2009/12/31	4	0102	07011002	30.346,00	30.346,00	30.346,00	30.346,00				
2.5.1.	01	2016 1 39	Fundos Documentais	DSMA	2016/01/01	2016/12/31		0102	07011002	144,00	144,00	144,00	144,00				
2.5.1.	06	2016 1 30	Reabilitação do Largo Bastião Fernandes	DSMA	2016/01/01	2017/12/31		0102	07010401	5.301,00	5.301,00	5.301,00	5.301,00				
2.5.1.	07	2016 1 40	Museu do Peixe Seco	DSMA	2016/01/01	2016/12/31		0102	070305	99.176,00	99.176,00	99.176,00	99.176,00				
2.5.1.	08	2016 1 41	Reabilitação da Antiga Casa da Câmara - Pedrneira	DSMA	2016/01/01	2019/12/31		0102	070305	1,00	1,00	1,00	1,00	100.000,00			
2.5.1.	09	2016 1 42	Reabilitação do Largo da Ponte Velha/Museu - Sítio	DSMA	2016/01/01	2018/12/31		0102	07030301	155.000,00	155.000,00	155.000,00	155.000,00				
2.5.1.	10	2016 1 43	Reabilitação do Largo da Praça de Touros - Sítio	DSMA	2016/01/01	2018/12/31		0102	07030301	150.100,00	150.100,00	150.100,00	150.100,00				2.000,00
2.5.1.	11	2016 1 44	Reabilitação do Largo do Cemitério/Miradouro - Pedrneira	DSMA	2016/01/01	2016/12/31		0102	07030301	100.000,00	100.000,00	100.000,00	100.000,00				

ENTIDADE

Município da Nazaré

TOTAL DE ALTERAÇÕES : 4

TOTAL DE REVISÕES : 2

ANO CONTABILÍSTICO: 2016

PERÍODO: 2016/01/02 a 2016/12/31

OBJECTIVO / PROGRAMA / PROJECTO / ACÇÃO	IDENTIFICAÇÃO DO PROJ. ACÇÃO	DESCRIÇÃO	RESPONSÁVEL	DATAS		CÓDIGO ORÇAMENTAL	VALOR REALIZADO	2016				ANOS SEQUINTE				MODIFICAÇÕES	
				INICIO	FIM			TOTAL		FINANC. DEFINIDO		FINANCIAMENTO NÃO DEFINIDO	2019	2020	2021		SEGUINTE
								DOT. INICIAL	DOT. CORRIGIDA	DOT. INICIAL	DOT. CORRIGIDA						
A TRANSPORTAR...							10.365.391,00	10.151.891,00	10.365.391,00	10.151.891,00		2.768.558,86	485.000,00	235.000,00		-212.500,00	
2.5.1.	12	2016 I 45	Oficina/Certificação do Artesanato Local	DCMA	2016/01/01	2020/12/31	0102	070305	1,00	1,00	1,00	1,00		75.000,00	75.000,00		
2.5.1.	01	2017 I 28	Maquinaria e Equipamento	DCMA	2017/01/01	2017/12/31	0102	07011002	2.000,00	2.000,00	2.000,00	2.000,00					
2.5.1.	01	2017 I 32	Fundos Documentais	DCMA	2017/01/01	2017/12/31	0102	07011002	1.000,00	1.000,00	1.000,00	1.000,00					
2.5.1.	02	2017 I 29	Requalificação do Centro Cultural da Nazaré	DCMA	2017/01/01	2017/12/31	0102	07010307	10.000,00	10.000,00	10.000,00	10.000,00					
2.5.1.	03	2017 I 30	Requalificação do Museu Dr. Joaquim Manso	DCMA	2017/01/01	2017/12/31	0102	07010307	1,00	1,00	1,00	1,00					
2.5.1.	01	2018 I 19	Maquinaria e Equipamento	DCMA	2018/01/01	2018/12/31	0102	07011002	30.000,00	30.000,00	30.000,00	30.000,00					
2.5.1.	01	2018 I 21	Fundos Documentais	DCMA	2018/01/01	2018/12/31	0102	07011002	2.000,00	2.000,00	2.000,00	2.000,00					
2.5.1.	02	2018 I 20	Arquivo Municipal	DCMA	2018/01/01	2018/12/31	0102	07010307	7.500,00	7.500,00	7.500,00	7.500,00					
2.5.1.	03	2018 I 22	Centro Interpretativo da Pedreira	DCMA	2018/01/01	2018/12/31	0102	07010307	1,00	1,00	1,00	1,00					
2.5.2.	03	2005 I 41	Construção de campo de teinos, balneários, iluminação, etc...-execução de base para pavimento sintético	DCMA	2002/08/02	2005/12/31	0102	07010405	15.666,00	15.666,00	15.666,00	15.666,00					
2.5.2.	06	2005 I 44	Construção de um campo de treinos, balneários, iluminação, etc...-rede de rega e drenagem pluvial	DCMA	2003/09/15	2005/12/31	0102	07010405	49.158,00	9.158,00	49.158,00	9.158,00					-40.000,00
2.5.2.	00	2005 I 46	Execução de várias obras-construção, reparação, ampliação, remodelação e beneficiação	DCMA	2005/01/01	2005/12/31	0102	07010406	53.318,00	53.318,00	53.318,00	53.318,00					
2.5.2.	16	2005 I 68	Maquinaria e equipamento	DCMA	2005/01/01	2005/12/31	0102	070109	5.961,00	5.961,00	5.961,00	5.961,00					
2.5.2.	01	2007 I 41	Execução de várias obras - construção, ampliação, remodelação e beneficiação dos equipamentos existentes - Pavé para Estádio Municipal	DCMA	2003/10/15	2005/12/31	0102	07010406	20.770,00	20.770,00	20.770,00	20.770,00					
2.5.2.	01	2010 I 9	Fecho da bancada ponte do Estádio Municipal	DCMA	2010/01/01	2012/12/31	0102	07010302	8.150,00	8.150,00	8.150,00	8.150,00					
2.5.2.	03	2016 I 40	Conclusão do Pavilhão Gimnodesportivo de Panalício	DCMA	2016/01/01	2016/12/31	0102	07010406	603.000,00	603.000,00	603.000,00	603.000,00					
2.5.2.	01	2017 I 33	Maquinaria e equipamento	DCMA	2017/01/01	2017/12/31	0102	070109	16.000,00	16.000,00	16.000,00	16.000,00					
2.5.2.	05	2017 I 34	Reabilitação do Casino Salão de Festas	DCMA	2017/01/01	2020/12/31	0102	07030202	1,00	1,00	1,00	1,00	1,00	200.000,00			
2.5.2.	01	2018 I 15	Maquinaria e equipamento	DCMA	2018/01/01	2018/12/31	0102	070109	100.000,00	100.000,00	100.000,00	100.000,00					
2.5.2.	02	2018 I 16	Construção de Campos de Ténis junto das Piscinas Municipais (Nazaré)	DCMA	2018/01/01	2018/12/31	0102	07010406	1,00	1,00	1,00	1,00					
2.5.2.	03	2018 I 17	Execução de várias obras-construção, reparação, ampliação, remodelação e beneficiação	DCMA	2018/01/01	2018/12/31	0102	07010406	62.000,00	62.000,00	62.000,00	62.000,00					
2.5.2.	04	2018 I 18	Reabilitação das Piscinas Municipais	DCMA	2018/01/01	2018/12/31	0102	07010406	70.000,00	70.000,00	70.000,00	70.000,00	70.000,00				
2.5.2.	05	2018 I 59	Aquisição de Bancadas Amovíveis e Contentores	DCMA	2018/01/01	2018/12/31	0102	07011002	220.000,00	220.000,00	220.000,00	220.000,00					
2.5.2.	06	2018 I 60	Reparação do Campo de Ténis de Velado dos Frades	DCMA	2018/01/01	2018/12/31	0102	07010406	47.000,00	47.000,00	47.000,00	47.000,00					
2.5.3.			Outras actividades cívicas e religiosas														
2.5.3.	04	2016 I 50	Igreja de São Glão	DCMA	2016/01/01	2018/12/31	0102	07030207	247.400,00	247.400,00	247.400,00	247.400,00	194.954,12				
2.5.3.	01	2017 I 36	Candidatura do Culto de Nossa Senhora da Nazaré e Património da Humanidade	DCMA	2017/01/01	2018/12/31	0102	070113	1,00	1,00	1,00	1,00					
2.5.3.	06	2017 I 35	Reabilitação do Largo do Santuário-Sítio	DCMA	2017/01/01	2020/12/31	0102	07030301	1,00	1,00	1,00	1,00	1,00	150.000,00			
3.			Funções económicas														
3.2.			Indústria e energia														
3.2.	01	2007 I 59	Aquisição de terrenos para zona industrial valado	DCMA	2009/01/01	2009/12/31	0102	050101	984.605,00	984.605,00	984.605,00	984.605,00					

[Handwritten signatures and initials in blue ink, including 'Luís', 'A', and others.]

MODIFICAÇÕES AO PLANO PLURIANUAL DE INVESTIMENTOS

ENTIDADE		TOTAL DE AJUSTAMENTOS : 4		ANO CONTABILÍSTICO: 2018		PERÍODO: 2018/01/01 a 2018/12/31													
OBJECTIVO / PROGRAMA / PROJECTO / ACÇÃO	IDENTIFICAÇÃO DE PROJ. ACÇÃO	DESCRIÇÃO	RESPONSÁVEL	DATAS		CÓDIGO ORÇAMENTAL	VALOR REALIZADO	2018				ANOS SEQUENTES				MODIFICAÇÕES			
				INÍCIO	FIM			TOTAL		FINANC. DEFINIDO		FINANCIAMENTO NÃO DEFINIDO	2019	2020	2021		SEQUENTES		
								DOT. INICIAL	DOT. CORRIGIDA	DOT. INICIAL	DOT. CORRIGIDA								
a TRANSPORTAR...								13.621.094,00	13.267.584,00	13.621.094,00	13.267.584,00		3.806.506,99	910.000,00	235.000,00		-253.500,00		
3.2.	01	2005 I 3	Instalação de PT em Fanhais	DSMA	2002/12/08	2009/12/31	0102 07010404	11.912,00	11.912,00	11.912,00	11.912,00								
3.2.	01	2008 I 60	Área de Localização Empresarial	DSMA	2009/01/01	2009/12/31	0102 070115	1.054.620,00	1.054.620,00	1.054.620,00	1.054.620,00								
3.2.	02	2005 I 5	Iluminação pública	DSMA	2009/01/01	2009/12/31	0102 07010404	47.385,00	47.385,00	47.385,00	47.385,00								
3.2.	04	2005 I 8	Iluminação Pública no Concelho	DSMA	2009/01/01	2009/12/31	0102 07010404	40.029,00	40.029,00	40.029,00	40.029,00								
3.2.	03	2016 I 51	Polo de Empreendedorismo e Inovação	DSMA	2016/01/01	2016/12/31	0102 07010300	1,00	1,00	1,00	1,00								
3.2.	01	2017 I 39	Iluminação Pública	DSMA	2017/01/01	2017/12/31	0102 07010404	27.500,00	27.500,00	27.500,00	27.500,00								
3.2.	02	2017 I 40	Eficiência Energética - Pavilhão Gimnodesportivo	DSMA	2017/01/01	2017/12/31	0102 07010300	1,00	1,00	1,00	1,00								
3.2.	03	2017 I 41	Eficiência Energética - Pavilhão Municipal	DSMA	2017/01/01	2017/12/31	0102 07010300	1,00	1,00	1,00	1,00								
3.2.	04	2017 I 42	Eficiência Energética - Paços do Concelho	DSMA	2017/01/01	2017/12/31	0102 07010300	1,00	1,00	1,00	1,00								
3.2.	05	2017 I 43	Eficiência Energética - Piscinas Municipais	DSMA	2017/01/01	2017/12/31	0102 07010300	1,00	1,00	1,00	1,00								
3.2.	06	2017 I 44	Eficiência Energética - Oficinas Municipais	DSMA	2017/01/01	2017/12/31	0102 07010300	7.158,00	7.158,00	7.158,00	7.158,00								
3.2.	07	2017 I 45	Eficiência Energética - Biblioteca Municipal	DSMA	2017/01/01	2017/12/31	0102 07010300	21.152,00	21.152,00	21.152,00	21.152,00								
3.2.	08	2017 I 3	Iluminação Pública - Oeste led	DSMA	2017/01/01	2017/12/31	0102 07010404	1,00	1,00	1,00	1,00								
3.2.	01	2018 I 37	Implementação de Observatório Socioeconómico	DSMA	2018/01/01	2018/12/31	0102 07010300	1,00	1,00	1,00	1,00								
3.2.	01	2018 I 44	Iluminação Pública	DSMA	2018/01/01	2018/12/31	0102 07010404	25.000,00	25.000,00	25.000,00	25.000,00								
3.2.	02	2018 I 38	Gabinete do Empreendedor	DSMA	2018/01/01	2018/12/31	0102 07010300	1,00	1,00	1,00	1,00								
3.3.			Transportes e comunicações																
3.3.1.			Transportes rodoviários																
3.3.1.	02	2005 I 228	Construções Diversas	DSMA	2009/01/01	2012/12/31	0102 07010403	31.045,00	31.045,00	31.045,00	31.045,00								
3.3.1.	03	2005 I 136	Renovação da Rede Viária das Freguesias de Nazaré, Valado dos Prades e Famalicão - Pavimentação em Casal Nova	DSMA	2004/04/07	2009/12/31	0102 07010401	25.043,00	25.043,00	25.043,00	25.043,00								
3.3.1.	03	2005 I 229	Maquinaria e Equipamento	DSMA	2009/01/01	2009/12/31	0102 07011002	5.385,00	5.385,00	5.385,00	5.385,00								
3.3.1.	10	2005 I 151	Pavimentação e reparação da Estrada dos Espozos	DSMA	2001/07/15	2009/12/31	0102 07010401	10.477,00	10.477,00	10.477,00	10.477,00								
3.3.1.	11	2005 I 152	Continuação da Pavimentação da Estrada Famalicão Serra da Pescaria	DSMA	2008/07/06	2009/12/31	0102 07010401	19.402,00	19.402,00	19.402,00	19.402,00								
3.3.1.	14	2005 I 156	Pavimentação da Rua Luís de Camões, Rua Couto Ferreira (Zona Morta), Rua do Poço em Valado	DSMA	2005/03/23	2009/12/31	0102 07010401	13.267,00	13.267,00	13.267,00	13.267,00								
3.3.1.	15	2005 I 158	Pavimentação de Estradas e Caminhos no Concelho	DSMA	2009/01/01	2009/12/31	0102 07010401	123.345,00	123.345,00	123.345,00	123.345,00								
3.3.1.	16	2005 I 160	Conservação e Melhoria de Estradas e Caminhos Municipais e Outros	DSMA	2009/01/01	2009/12/31	0102 07010401	36.784,00	36.784,00	36.784,00	36.784,00								
3.3.1.	20	2005 I 165	Calçamentos no Concelho	DSMA	2009/01/01	2009/12/31	0102 07010401	8.361,00	8.361,00	8.361,00	8.361,00								
3.3.1.	21	2005 I 166	Calçamento no Concelho - Rua São Pedro Valado dos Prades	DSMA	2002/10/31	2009/12/31	0102 07010401	11.986,00	11.986,00	11.986,00	11.986,00								
3.3.1.	23	2005 I 168	Arranjos de Largos e Calçadas nos Núcleos mais Antigos das Diversas Localidades do Concelho - Rua António Carvalho Laranjo	DSMA	2004/02/09	2009/12/31	0102 07010401	51.718,00	51.718,00	51.718,00	51.718,00								
3.3.1.	10	2005 I 194	Repavimentação da Av. do Município	DSMA	2002/05/28	2009/12/31	0102 07010403	20.079,00	20.079,00	20.079,00	20.079,00								
3.3.1.	31	2005 I 185	Construção e Conservação de Arruamentos, Praças e Outros	DSMA	2009/01/01	2009/12/31	0102 07010401	142.391,00	142.391,00	142.391,00	142.391,00								
3.3.1.	32	2005 I 186	Construção e Conservação de Arruamentos, Praças e Outros - Pavimentação de Arruamentos na Tapada do Sítio	DSMA	2003/09/23	2009/12/31	0102 07010401	9.917,00	9.917,00	9.917,00	9.917,00								

[Handwritten signatures and initials in blue ink, including 'Jury', 'Jury', 'Jury', and 'Jury' written vertically.]

MODIFICAÇÕES AO PLANO BIENAL DE INVESTIMENTOS

ENTIDADE

Município da Nazaré

TOTAL DE ALTERAÇÕES : 4

TOTAL DE REVISÕES : 2

ANO CONTABILÍSTICO: 2018

PERÍODO: 2018/01/02 a 2018/12/31

OBJECTIVO / PROGRAMA / PROJECTO / ACÇÃO	IDENTIFICAÇÃO DO PROJ. ACÇÃO	DESCRIÇÃO	RESPONSÁVEL	DATAS		CÓDIGO ORÇAMENTAL	VALOR REALIZADO	2018				ANOS SEQUENTES				MODIFICAÇÕES		
				INICIO	FIM			TOTAL		FINANC. DEFINIDO		FINANCIAMENTO NÃO DEFINIDO	2019	2020	2021		SEGUINTE	
								DOT. INICIAL	DOT. CORRIGIDA	DOT. INICIAL	DOT. CORRIGIDA							
3. TRANSPOR... ..								15.365.048,00	15.111.508,00	15.365.048,00	15.111.508,00		3.809.506,98	816.000,00	235.000,00		-257.500,00	
3.3.1.	33	2005 I 18	CONSTRUÇÃO E CONSERVAÇÃO DE ARRUMENTOS, PRAÇAS E OUTROS - CAMIHO ENTRE A PEDERNEIRA E A VENTE DAS BARCAS	DSMA	2005/09/23	2005/12/31	4	0102	07010401	30.549,00	30.549,00	30.549,00	30.549,00					
3.3.1.	35	2005 I 193	ESTRADA ATLÂNTICA	DSMA	2003/11/03	2005/12/31	4	0102	07010401	623.818,00	623.818,00	623.818,00	623.818,00					
3.3.1.	39	2005 I 201	ARRANJO URBANÍSTICO (PROCOM) - SINALIZAÇÃO E IDENTIFICAÇÃO EM VIAS MUNICIPAIS	DSMA	2005/01/01	2005/12/31	4	0102	07010409	243.725,00	243.725,00	243.725,00	243.725,00					
3.3.1.	42	2005 I 285	CAMINHOS VICINAIS - CAMINHOS VICINAIS NO CONCELHO	DSMA	2009/01/01	2009/12/31	4	0102	07010408	10.546,00	10.546,00	10.546,00	10.546,00					
3.3.1.	45	2005 I 216	INFRAEST. EM ARRUMENTOS - RUA FERRO DA CAL	DSMA	2001/11/19	2005/12/31	4	0102	07010413	30.632,00	30.632,00	30.632,00	30.632,00					
3.3.1.	02	2007 I 33	CONSERVAÇÃO E MELHORIA DE ESTRADAS E CAMINHOS MUNICIPAIS E OUTROS - PAVIMENTAÇÃO EM VÁRIAS RUAS NA VILA DA NAZARÉ	DSMA	2005/08/31	2005/12/31	4	0102	07010401	23.308,00	23.308,00	23.308,00	23.308,00					
3.3.1.	06	2005 I 42	CONSTRUÇÃO E CONSERVAÇÃO DE ARRUMENTOS PRAÇAS E OUTROS - RUA DO POMBAL-VALADO DOS IRMÃOS	DSMA	2006/03/13	2005/12/31	4	0102	07010401	11.897,00	11.897,00	11.897,00	11.897,00					
3.3.1.	09	2005 I 45	CONSTRUÇÃO E CONSERVAÇÃO DE ARRUMENTOS PRAÇAS E OUTROS - PAVIMENTAÇÃO DA RUA DR. RUI ROSA	DSMA	2004/03/29	2005/12/31	4	0102	07010401	32.152,00	32.152,00	32.152,00	32.152,00					
3.3.1.	12	2007 I 60	PAVIMENTAÇÃO EM DIVERSAS ZONAS DA FREGUESIA DE PANALICHO	DSMA	2004/12/02	2005/12/31	4	0102	07010401	51.206,00	51.206,00	51.206,00	51.206,00					
3.3.1.	16	2008 I 65	PAVIMENTAÇÃO DAS RUAS J E K EM CAIRINS	DSMA	2007/04/23	2005/12/31	4	0102	07010401	108.178,00	108.178,00	108.178,00	108.178,00					
3.3.1.	14	2008 I 23	PAVIMENTAÇÃO DA RUA DAS ESCOLAS	DSMA	2008/07/11	2005/12/31	4	0102	07010401	40.223,00	40.223,00	40.223,00	40.223,00					
3.3.1.	16	2008 I 83	LIGAÇÃO ENTRE NAZARÉ E PEDERNEIRA	DSMA	2009/01/01	2011/12/31	4	0102	07010307	938.047,00	938.047,00	938.047,00	938.047,00					
3.3.1.	03	2016 I 74	REORDENAMENTO, QUALIFICAÇÃO E REPLANTAMENTO DOS ESPAÇOS DE ESTACIONAMENTO; SISTEMAS DE INFORMAÇÃO/ORIENTAÇÃO DOS AUTOMOBILISTAS	DSMA	2016/01/01	2015/12/31	4	0102	07030301	1,00	1,00	1,00	1,00	45.000,00				
3.3.1.	06	2016 I 60	CONSERVAÇÃO E MELHORIA DE ESTRADAS E CAMINHOS MUNICIPAIS E OUTROS	DSMA	2016/01/01	2016/12/31	4	0102	07010401	7.569,00	7.569,00	7.569,00	7.569,00					
3.3.1.	08	2016 I 62	REABILITAÇÃO DA MARGINAL DA NAZARÉ	DSMA	2016/01/01	2017/12/31	4	0102	07010401	33.808,00	33.808,00	33.808,00	33.808,00					
3.3.1.	09	2016 I 63	CONSTRUÇÃO E CONSERVAÇÃO DE ARRUMENTOS, PRAÇAS E OUTROS	DSMA	2016/01/01	2016/12/31	4	0102	07010401	28.530,00	28.530,00	28.530,00	28.530,00					
3.3.1.	10	2016 I 64	SINALIZAÇÃO E IDENTIFICAÇÃO EM VIAS MUNICIPAIS	DSMA	2016/01/01	2016/12/31	4	0102	07010409	7.572,00	7.572,00	7.572,00	7.572,00					
3.3.1.	19	2016 I 73	PISTA CICLÁVEL	DSMA	2016/01/01	2016/12/31	4	0102	07030301	150.000,00	150.000,00	150.000,00	150.000,00					
3.3.1.	20	2016 I 75	REABILITAÇÃO DA PRAÇA SOUSA OLIVEIRA	DSMA	2016/01/01	2018/12/31	4	0102	07030301	175.399,00	175.399,00	175.399,00	175.399,00					
3.3.1.	21	2016 I 76	REABILITAÇÃO DE ARRUMENTOS (RUA SUB-VILA; RUA BRANCO MARTINS; AV. VIEIRA QUINARDES E AV. DO MUNICÍPIO)	DSMA	2016/01/01	2018/12/31	4	0102	07030301	350.000,00	350.000,00	350.000,00	350.000,00	350.000,00				
3.3.1.	01	2017 I 46	REPARAÇÃO E MANUTENÇÃO DE EDIFICAÇÕES	DSMA	2017/01/01	2017/12/31	4	0102	07010413	12.000,00	12.000,00	12.000,00	12.000,00					
3.3.1.	02	2017 I 76	MAPUARIAS E EQUIPAMENTO	DSMA	2017/01/01	2017/12/31	4	0102	07011102	7.000,00	7.000,00	7.000,00	7.000,00					
3.3.1.	05	2017 I 49	PAVIMENTAÇÃO DE ESTRADAS E CAMINHOS NO CONCELHO	DSMA	2017/01/01	2015/12/31	4	0102	07010401	167.000,00	167.000,00	167.000,00	167.000,00					
3.3.1.	07	2017 I 50	CALÇAMENTOS NO CONCELHO	DSMA	2017/01/01	2017/12/31	4	0102	07010401	4.000,00	4.000,00	4.000,00	4.000,00					
3.3.1.	08	2017 I 51	CONSTRUÇÃO E CONSERVAÇÃO DE ARRUMENTOS, PRAÇAS E OUTROS	DSMA	2017/01/01	2017/12/31	4	0102	07010401	38.000,00	38.000,00	38.000,00	38.000,00					
3.3.1.	09	2017 I 52	SINALIZAÇÃO E IDENTIFICAÇÃO EM VIAS MUNICIPAIS	DSMA	2017/01/01	2017/12/31	4	0102	07010409	26.000,00	26.000,00	26.000,00	26.000,00					
3.3.1.	14	2017 I 58	REABILITAÇÃO DA MARGINAL DA NAZARÉ - 3ª FASE	DSMA	2017/01/01	2017/12/31	4	0102	07010401	240.000,00	258.000,00	240.000,00	258.000,00					18.000,00

MODIFICAÇÕES AO PLANO PLURIANUAL DE INVESTIMENTOS


ENTIDADE		TOTAL DE ANEXAÇÕES : 4		TOTAL DE REVISÕES : 2		ANO CONTABILÍSTICO: 2018		PERÍODO: 2018/01/02 a 2018/12/31		2018		ANOS SEQUINTE				MODIFICAÇÕES		
OBJETIVO / PROGRAMA / PROJECTO / ACÇÃO	IDENTIFICAÇÃO DO PROJ. ACÇÃO	DESCRIÇÃO	RESPONSÁVEL	DÁTAS		CÓDIGO ORÇAMENTAL	VALOR REALIZADO	TOTAL		FINANC. DEFINIDO		FINANCIAMENTO NÃO DEFINIDO	2019	2020	2021		SEQUINTE	
				INÍCIO	FIM			EX	DOF. INICIAL	DOF. CORRECTORA	DOF. INICIAL							DOF. CORRECTORA
3 TRANSPORTAR...							18.75.248,00	18.521.748,00	18.75.248,00	18.521.748,00		4.283.506,99	910.000,00	235.000,00		-235.500,00		
3.3.1.	16	2017 I 60	MOBILIDADE SUARE - Margens do Alcoa (Nazaré/Alcobaça)	DMMA	2017/01/01	2017/12/31	0102	07010401	1,00	1,00	1,00	1,00						
3.3.1.	17	2017 I 61	Interface de Transportes Públicos - Av. de Município	DMMA	2017/01/01	2018/12/31	0102	07010412	430.000,00	430.000,00	430.000,00	430.000,00						
3.3.1.	18	2017 I 62	Reabilitação da Praça 25 de Abril em Valade dos Frades	DMMA	2017/01/01	2017/12/31	0102	07030301	90.000,00	90.000,00	90.000,00	90.000,00						
3.3.1.	19	2017 I 63	Reabilitação do Largo da Estação em Valade dos Frades	DMMA	2017/01/01	2017/12/31	0102	07030301	60.000,00	60.000,00	60.000,00	60.000,00						
3.3.1.	01	2018 I 23	Maquinaria e Equipamento		2018/01/01	2018/12/31	0102	07011002	10.000,00	10.000,00	10.000,00	10.000,00						
3.3.1.	04	2018 I 24	Aquisição de Terrenos		2018/01/01	2018/12/31	0102	070101	60.000,00	60.000,00	60.000,00	60.000,00					20.000,00	
3.3.1.	06	2018 I 25	Conservação e Melhoria de Estradas e Caminhos Municipais e Outros		2018/01/01	2018/12/31	0102	07010401	5.000,00	5.000,00	5.000,00	5.000,00						
3.3.1.	07	2018 I 26	Calçamentos no Concelho		2018/01/01	2018/12/31	0102	07010401	5.000,00	5.000,00	5.000,00	5.000,00						
3.3.1.	08	2018 I 27	Construção e Conservação de Arcos, Praças e Outros		2018/01/01	2018/12/31	0102	07010401	30.000,00	30.000,00	30.000,00	30.000,00						
3.3.1.	09	2018 I 28	Sinalização e Identificação em Vias Municipais		2018/01/01	2018/12/31	0102	07010409	20.000,00	20.000,00	20.000,00	20.000,00						
3.3.1.	10	2018 I 29	Esecução de Obras por Danos Causados por Intemperies		2018/01/01	2018/12/31	0102	07010413	1,00	1,00	1,00	1,00						
3.3.1.	13	2018 I 30	Requalificação do Parque de Estacionamento Junto ao Porto da Nazaré		2018/01/01	2018/12/31	0102	07010401	1,00	1,00	1,00	1,00	350.000,00	350.000,00				
3.3.1.	14	2018 I 31	Projeto de Requalificação da Ladeira do Sítio		2018/01/01	2018/12/31	0102	07010401	5.000,00	5.000,00	5.000,00	5.000,00						
3.3.1.	15	2018 I 32	Projeto de Requalificação da Av. da Independência Nacional		2018/01/01	2018/12/31	0102	07010401	5.000,00	5.000,00	5.000,00	5.000,00						
3.3.1.	16	2018 I 33	Rotunda em Panhais - Estrada Brig. Mariano/Estrada de Alcobaça	DMMA	2018/01/01	2018/12/31	0102	07010401	45.000,00	45.000,00	45.000,00	45.000,00						
3.3.1.	17	2018 I 34	Projeto de Construção da Ladeira da Pedreira	DMMA	2018/01/01	2018/12/31	0102	07010401	5.000,00	5.000,00	5.000,00	5.000,00						
3.3.1.	18	2018 I 35	Projeto de Acesso de Mobilidade da Rua Dr. Joaquim Manso ao Largo da Nossa Senhora da Nazaré	DMMA	2018/01/01	2018/12/31	0102	07010401	5.000,00	5.000,00	5.000,00	5.000,00						
3.3.1.	19	2018 I 36	Saida da Variante de IC9-Pedreira Sul	DMMA	2018/01/01	2018/12/31	0102	07010401	46.000,00	46.000,00	46.000,00	46.000,00						
3.3.1.	20	2018 I 42	Pavimentação de Estradas e Caminhos no Concelho	DMMA	2018/01/01	2019/12/31	0102	07010401	125.000,00	110.000,00	125.000,00	110.000,00	125.000,00				105.000,00	
3.3.1.	21	2018 I 43	Requalificação do Caminho Real - Pedreira	DMMA	2018/01/01	2018/12/31	0102	07010401	1,00	1,00	1,00	1,00						
3.4. Comércio e turismo																		
3.4.1. Mercados e feiras																		
3.4.1.	02	2016 I 9	Reabilitação do Mercado Municipal	DMMA	2016/01/01	2016/12/31	0102	07010303	760.000,00	760.000,00	760.000,00	760.000,00	750.000,00					
3.4.1.	03	2016 I 45	Mercado Municipal do Sítio	DMMA	2016/01/01	2016/12/31	0102	07010307	1,00	1,00	1,00	1,00						
3.4.1.	04	2016 I 46	Mobiliário e Equipamento	DMMA	2016/01/01	2016/12/31	0102	07011002	1,00	1,00	1,00	1,00						
3.4.2. Turismo																		
3.4.2.	01	2005 I 123	Obras de Conservação e Manutenção dos Edifícios	DMMA	2005/01/01	2005/12/31	4	0102	07010301	5.367,00	5.367,00	5.367,00	5.367,00					
3.4.2.	04	2005 I 129	Maquinaria e Equipamento	DMMA	2005/01/01	2005/12/31	4	0102	07011002	164.385,00	164.385,00	164.385,00	164.385,00					
3.4.2.	06	2016 I 85	Reabilitação das Instalações de Apoio à Praia	DMMA	2016/01/01	2020/12/31	0102	07030313	50.000,00	50.000,00	50.000,00	50.000,00	100.000,00	100.000,00				
3.4.2.	07	2016 I 86	Infraestruturas/Equipamentos de Apoio à Pesca, Turismo Náutico e aos Profissionais do Bano	DMMA	2016/01/01	2020/12/31	0102	07030313	10.000,00	10.000,00	10.000,00	10.000,00	70.000,00	70.000,00				
3.4.2.	08	2016 I 87	Passadiços Proteção Oamar	DMMA	2016/01/01	2020/12/31	0102	07030313	1,00	1,00	1,00	1,00	40.000,00	40.000,00				
3.4.2.	09	2016 I 88	Embarcações Tradicionais	DMMA	2016/01/01	2020/12/31	0102	07030313	1,00	1,00	1,00	1,00	10.000,00	10.000,00				

MODIFICAÇÕES AO PLANO PLURIANUAL DE INVESTIMENTOS

ENTIDADE		Município de Nazaré				TOTAL DE ALTERAÇÕES : 4				TOTAL DE REVISÕES : 2				ANO CONTABILÍSTICO: 2018				PERÍODO: 2018/01/02 a 2018/12/31			
----------	--	---------------------	--	--	--	-------------------------	--	--	--	-----------------------	--	--	--	--------------------------	--	--	--	----------------------------------	--	--	--

OBJETIVO / PROGRAMA / PROJECTO / ACÇÃO	IDENTIFICAÇÃO DO PROJ. ACÇÃO	DESCRIÇÃO	RESPONSÁVEL	DATAS		CÓDIGO ORÇAMENTAL	VALOR REALIZADO	2018				ANOS SEQUENTES				MODIFICAÇÕES	
				INICIO	FIM			TOTAL		FINANC. DEFINIDO		FINANCIAMENTO NÃO DEFINIDO	2019	2020	2021		SEGUINTES
								DET. INICIAL	DET. CORRIGIDA	DET. INICIAL	DET. CORRIGIDA						
3 TRANSPORTAL...							20.721.006,00	20.698.508,00	20.721.000,00	20.698.500,00	5.648.506,98	1.000.000,00	235.000,00				-30.500,00
3.4.2.	01	2017 I 69	Obras de Conservação e Manutenção dos Edifícios	DMMA	2017/01/01	2018/12/31	0102	07010201	10.000,00	10.000,00	10.000,00	10.000,00					
3.4.2.	02	2017 I 69	Passadiços Sobrelevados na Praia do Norte	DMMA	2017/01/01	2018/12/31	0102	07010413	1,00	1,00	1,00	1,00					
3.4.2.	03	2017 I 70	Maquinaria e Equipamento	DMMA	2017/01/01	2017/12/31	0102	07011002	10.000,00	10.000,00	10.000,00	10.000,00					
3.4.2.	04	2017 I 71	Passadiços Sobrelevados na Praia do Salgado	DMMA	2017/01/01	2018/12/31	0102	07010307	1,00	1,00	1,00	1,00					
3.4.2.	05	2017 I 72	Monumento ao Pescador	DMMA	2017/01/01	2018/12/31	0102	070305	100.000,00	100.000,00	100.000,00	100.000,00					
3.4.2.	06	2017 I 73	Logótipo do Município Tridimensional	DMMA	2017/01/01	2018/12/31	0102	070305	1,00	1,00	1,00	1,00					
3.4.2.	01	2018 I 39	Sinalização Turística		2018/01/01	2018/12/31	0102	07010409	1.000,00	1.000,00	1.000,00	1.000,00					
3.4.2.	04	2018 I 40	Maquinaria e Equipamento		2018/01/01	2018/12/31	0102	07011002	15.000,00	15.000,00	15.000,00	15.000,00					
3.4.2.	05	2018 I 41	Maquinaria e Equipamento - linha de Apoio ao Turismo Acessível		2018/01/01	2018/12/31	0102	07011002	105.000,00	106.000,00	105.000,00	106.000,00					
TOTAL ...							20.962.011,00	20.932.511,00	20.962.011,00	20.932.511,00	5.648.506,98	1.000.000,00	235.000,00				-30.500,00

Em - 8 ABR. 2019 de



Em ___ de ___ de ___






MUNICIPIO DA NAZARÉ
PRESTAÇÃO DE CONTAS – EXERCICIO ECONÓMICO DE 2018

8.3.3. Contratação Administrativa

(Ver mapa folha seguinte)

[Handwritten signatures in blue ink]

CONTRATAÇÃO ADMINISTRATIVA

SITUAÇÃO DOS CONTRATOS

MUNICÍPIO DA NAZARÉ

Ano

2018

GERÊNCIA DE 1 DE JANEIRO DE 2018 A 31 DE DEZEMBRO DE 2018

ENTIDADE (1)	CONTRATO				VISTO DO T.C.		Data do primeiro pagamento (8)	PAGAMENTOS NA GERÊNCIA			Pagamentos acumulados			Observações (17)	
	Objecto (2)	Data (3)	Valor (4)	Modalidades de adjudicação (5)	Número Registo (6)	Data (7)		Trabalhos normais (9)	Revisão preços (10)	Trabalhos a mais (11)	Total (12)=(9)+(10)+ (11)	Trabalhos normais (13)	Revisão preços (14)		Trabalhos a mais (15)
AMAVEL CALHAU RIBEIRO C.SROC	AQUISIÇÃO DE SERVIÇOS DE AUDITOR EXTERNO	10/08/15	21 500,00	Ajuste Direto			03/06/16	9 427,02			16 430,76			16 430,76	
SINERGIAE - AMBIENTE, LDA	ELABORAÇÃO DO ESTUDO DE IMPACTE AMBIENTAL DA ÁREA DE ACOILHIMENTO EMPRESARIAL DE VALADO DOS FRADES - ALE	06/04/16	10 947,00	Ajuste Direto			01/09/16	0,00			2 189,40			2 189,40	
GOLDENERGY	FORNECIMENTO DE GAS NATURAL CANALIZADO	08/04/16	257 099,46	Ajuste Direto			26/07/16	83 635,71			257 099,46			257 099,46	
JULIANO AZEVEDO - ARQUITETOS, LDA	AQUISIÇÃO DE SERVIÇOS DE ELABORAÇÃO DO PROJECTO DE EXECUÇÃO DA REABILITAÇÃO DA PISCINA MUNICIPAL DA NAZARÉ	03/06/16	61 254,00	Ajuste Direto			07/02/17	38 000,00			55 128,60			55 128,60	
TETE - Gabinete de Auditorias, Projectos e Responsabilidades de Engenharia Lda.	ELABORAÇÃO DO PROJECTO DE INFRAESTRUTURAS ELÉCTRICAS E DE ILUMINAÇÃO PÚBLICA	29/08/16	41 334,15	Ajuste Direto			17/02/17	31 000,61			41 810,34			41 810,34	
Mario Rui Barosa Dos Reis	ELABORAÇÃO DE PAINEL CERAMICO	27/09/16	15 900,00	Ajuste Direto			28/10/16	4 637,50			15 767,50			15 767,50	
Construções Vieira Mendes, Lda	CONSTRUÇÃO E CONSERVAÇÃO DE ARRABIMENTOS, PRACAS E OUTROS - PAVIMENTAÇÃO DA RUA MANUEL JACINTO E TRAVESSA DA BUZINA - SITO DA NAZARÉ	14/10/16	28 529,90	Ajuste Direto			20/07/18	27 538,80			27 538,80			27 538,80	
Energihotel - Equipamento Hoteleiro e Climatização, Lda.	CERTIFICAÇÃO ENERGÉTICA DOS CENTROS ESCOLARES E BIBLIOTECA MUNICIPAL	08/11/16	35 000,00	Ajuste Direto				0,00			0,00			0,00	
COLLECTIVARQUITETURA, LDA	ELABORAÇÃO DE OPERAÇÕES DE REABILITAÇÃO URBANA ORUDA PRAIA DA NAZARÉ, DO SITO DA NAZARÉ E DA PEDERNEIRA	24/11/16	34 440,00	Ajuste Direto			03/03/17	17 220,00			34 440,00			34 440,00	
MOBILIDADE PLANEAMENTO DO TERRITORIO, LDA	PLANO DE MOBILIDADE URBANA SUSTENTAVEL DO MUNICÍPIO DA NAZARÉ	24/11/16	79 880,00	Ajuste Direto			12/07/17	31 980,00			79 880,00			79 880,00	
Uniaudex - Centro de Investigação e Apoio Ao Empreendedorismo e Empresas Familiares	AQUISIÇÃO DE SERVIÇOS DE CONSULTADORIA	30/12/16	29 520,00	Ajuste Direto			13/07/18	29 520,00			29 520,00			29 520,00	
														29 520,00	136

CONTRATAÇÃO ADMINISTRATIVA

SITUAÇÃO DOS CONTRATOS

MUNICÍPIO DA NAZARÉ

Ano

2018

DE 1 DE JANEIRO DE 2018 A 31 DE DEZEMBRO DE 2018

ENTIDADE (1)	CONTRATO				VISTO DO T.C.		Data do primeiro pagamento (8)	PAGAMENTOS NA GERÊNCIA				Pagamentos acumulados			Observações (17)
	Objecto (2)	Data (3)	Valor (4)	Modalidades de adjudicação (5)	Número Registo (6)	Data (7)		Trabalhos normais (9)	Revisão preços (10)	Trabalhos a mais (11)	Total (12)=(9)+(10)+ +(11)	Trabalhos normais (13)	Revisão preços (14)	Trabalhos a mais (15)	
Cedis, Consultores em Sistemas de Informação e Informática, Lda	Sistema de Software para a Gestão Desportiva das Picheas Municipais da Nazaré, das Picheas dos Centros Escolares da Nazaré e do Valado dos Frades, Pavilhões Municipais, Estádio Municipal, Carta Desportiva e Programa de Apoio ao Associativismo	02/02/17	19 720,98	Ajuste Direto			27/04/17	7 121,52			12 051,80			12 051,80	
Matos & Neves, Lda	Pavimentação de estradas e caminhos no concelho	13/03/17	208 119,79	Concurso Público			16/06/17	90 426,19			206 609,28			206 609,28	
COFLU CONSTRUÇÕES LDA	IMPLEMENTAÇÃO DO BALCÃO ÚNICO	03/03/17	157 882,65	Ajuste Direto			24/10/17	119 213,81			149 388,47			149 388,47	
Matos & Neves, Lda	Pavimentação de diversas Ruas no Sítio da Nazaré	14/03/17	63 030,23	Ajuste Direto			01/09/17	15 936,82			63 030,22			63 030,22	
SUS - Skill Utilities Systems, Lda	Aquisição de Mobiliário para o Balcão Único do Município da Nazaré, incluindo acessórios para o seu pleno funcionamento	17/03/17	30 651,60	Ajuste Direto			28/12/17	26 151,60			30 651,60			30 651,60	
Prosegar Alarmes Dissuasão Portugal Unipessoal, Lda	Instalação e Manutenção dos Sistemas de Detecção de Intrusão, Incêndio, e CCTV nos Edifícios Municipais	22/03/17	15 374,61	Ajuste Direto			07/07/17	5 585,81			10 091,12			10 091,12	
E-Quenexo	Adaptação das UTANS 1 e 2 do Centro Escolar da Nazaré para Frio	28/03/17	69 497,88	Ajuste Direto			06/07/17	16 000,00			69 497,88			69 497,88	
ACEAAP - Agência de Competências e Estudos Avançados para a Administração Pública, Lda	Aquisição de serviços de Fundamentação Económico-Financeira da Tabela de Taxas e Revisão do Regulamento de Liquidação e Cobrança de Taxas	05/04/17	9 717,00	Ajuste Direto				0,00			0,00			0,00	
Petróleos de Portugal - Petrolgal, S.A.	FORNECIMENTO DE COMBUSTÍVEIS RODOVIÁRIOS - GASÓLEO E GASOLINA	17/10/17	221 723,98	Concurso Público			12/12/17	54 564,40			63 009,21			63 009,21	
Menira - Construções, Lda	Nivelamento do Areal da Praia da Nazaré e Salgado	28/09/17	30 688,50	Ajuste Direto			23/03/18	30 688,50			30 688,50			30 688,50	137

CONTRATAÇÃO ADMINISTRATIVA
SITUAÇÃO DOS CONTRATOS

MUNICÍPIO DA NAZARÉAno **2018**

DE 1 DE JANEIRO DE 2018 A 31 DE DEZEMBRO DE 2018

ENTIDADE (1)	Objecto (2)	CONTRATO			VISTO DO T.C. Número Registo (6)	Data do primeiro pagamento (8)	PAGAMENTOS NA GERÊNCIA				Pagamentos acumulados			Observações (17)		
		Data (3)	Valor (4)	Modalidades de adjuicação (5)			Trabalhos normais (9)	Revisão preços (10)	Trabalhos a mais (11)	Total (12)=(9)+(10)+ +(11)	Trabalhos normais (13)	Revisão preços (14)	Trabalhos a mais (15)		Total (16)=(13)+(14)+ +(15)	
COBERFER, LDA	Colocação de caixas no edifício do Cine Teatro da Nazaré	28/04/17	11 382,28	Ajuste Direto		20/03/18	11 382,28	11 382,28	0,00	0,00	11 382,28	11 382,28	0,00	0,00	11 382,28	
Resopre SA	Colocação de pavimento insitu no Parque Infantil da Marginal	30/05/17	15 647,56	Concurso Público		03/09/18	15 647,56	15 647,56	0,00	0,00	15 647,56	15 647,56	0,00	0,00	15 647,56	
CONSTRUÇÕES JOSÉ VIEIRA, LDA	Implantação de coletor pluvial na Rua Manuel Jacinto, Sítio da Nazaré	28/04/17	20 179,11	Ajuste Direto			0,00	0,00	0,00	0,00	0,00	0,00	0,00	0,00	0,00	
A2P Consult - Estudos e Projectos, Lda	Avaliação do estado de conservação e de desempenho das estruturas do Mercado Municipal da Nazaré	04/05/17	13 062,60	Ajuste Direto			0,00	0,00	0,00	0,00	0,00	0,00	0,00	0,00	0,00	
CONSTRUÇÕES JOSÉ VIEIRA, LDA	Implantação de coletor pluvial na Rua Manuel Jacinto, Sítio da Nazaré	28/04/17	20 179,11	Ajuste Direto			0,00	0,00	0,00	0,00	0,00	0,00	0,00	0,00	0,00	
A2P Consult - Estudos e Projectos, Lda	Avaliação do estado de conservação e de desempenho das estruturas do Mercado Municipal da Nazaré	04/05/17	13 062,60	Ajuste Direto			0,00	0,00	0,00	0,00	0,00	0,00	0,00	0,00	0,00	
Matos e Neves, Lda	Requalificação da Avenida Manuel Remígio (Marginal Sul)	17/10/17	237 186,83	Concurso Público		06/04/18	221 202,06	221 202,06	0,00	0,00	221 202,06	221 202,06	0,00	0,00	221 202,06	
Manuel Pedro de Sousa & Filhos, Lda	Reabilitação do Largo da Praça de Touros - Nazaré	23/05/17	158 179,73	Ajuste Direto		06/04/18	152 085,14	152 085,14	0,00	0,00	152 085,14	156 855,14	0,00	0,00	156 855,14	
Lenaconstroi Construção Civil e Obras Públicas Lda	Reabilitação do Largo Basílio Fernandes - Pedreira	23/05/17	94 393,00	Ajuste Direto		21/06/17	5 300,87	5 300,87	0,00	0,00	5 300,87	82 303,51	0,00	0,00	82 303,51	
Louro & Sá, escavações e transportes Lda	Limpeza das margens dos Rios do Meio e das Taboas em Valado dos Frades	26/05/17	71 304,33	Ajuste Direto		18/08/17	36 304,33	36 304,33	0,00	0,00	36 304,33	71 304,33	0,00	0,00	71 304,33	
RIAL ENGENHARIA, LDA	Conclusão do Pavilhão Gimnodesportivo de Famalicao - Cobertura e reabilitação estrutural	22/06/17	158 682,00	Ajuste Direto		24/10/17	97 881,40	97 881,40	0,00	0,00	97 881,40	158 741,40	0,00	0,00	158 741,40	138

CONTRATAÇÃO ADMINISTRATIVA

SITUAÇÃO DOS CONTRATOS

MUNICÍPIO DA NAZARÉ

Ano 2018

DE 1 DE JANEIRO DE 2018 A 31 DE DEZEMBRO DE 2018

ENTIDADE (1)	CONTRATO				VISTO DO T.C.				PAGAMENTOS NA GERÊNCIA				Pagamentos acumulados			Observações (17)
	Objecto (2)	Data (3)	Valor (4)	Modalidades de adjudicação (5)	Número Registro (6)	Data (7)	Data do primeiro pagamento (8)	Trabalhos normais (9)	Revisão preços (10)	Trabalhos a mais (11)	Total (12)=(9)+(10)+ +(11)	Trabalhos normais (13)	Revisão preços (14)	Trabalhos a mais (15)	Total (16)=(13)+(14)+ +(15)	
ESPECTRO - Sistemas de Informação, S.A.	Renovação de Garantias - SAMIA	24/08/17	11 941,95	Ajuste Direto			30/08/18	11 941,95			11 941,95				11 941,95	
Lugar do Plano, Gestão do Território e Cultura, Lda.	Estudos e Projetos para intervenção/beneficiação Bairro Social da Nazaré	24/08/17	61 500,00	Ajuste Direto			30/05/18	33 825,00			33 825,00				33 825,00	
Indugal Construções, S.A.	Museu do Peixe Seco - Zona de apoio à venda de peixe	29/08/17	99 175,72	Ajuste Direto			15/01/18	84 199,54			84 199,54				84 199,54	
Global Person, Lda.	Remodelação e beneficiação do 1º piso do edifício dos Paços do Concelho	28/08/17	140 315,72	Ajuste Direto			09/04/18	137 578,09			137 578,09				137 578,09	
COFLU CONSTRUÇÕES LDA	Remodelação e beneficiação do piso térreo do edifício dos Paços do Concelho	06/09/17	139 919,36	Ajuste Direto			24/10/17	66 194,06			66 194,06				138 942,38	
Explometal Unipessoal Lda	Reformulação de escultura em aço corten para colocação de busto	20/09/17	11 439,00	Ajuste Direto			23/01/18	11 439,00			11 439,00				11 439,00	
RIAL ENGENHARIA, LDA	Reabilitação e ampliação da EB 2,3 Amadeu Gaudêncio - Cobertura do refeitório / Trabalhos diversos	12/09/17	79 265,16	Ajuste Direto			15/01/18	71 215,89			71 215,89				71 215,89	
Industrial Laborum Iberica, SA	Fornecimento e montagem de hote química para o laboratório da EB 2,3 Amadeu Gaudêncio	12/09/17	7 681,35	Ajuste Direto			17/04/18	7 681,35			7 681,35				7 681,35	
Miguel Castro Oliveira, Unipessoal Lda	Atuação Musical Diogo Picarra e Cumpimento de Rider Técnico	16/10/17	31 365,00	Ajuste Direto			22/05/18	31 365,00			31 365,00				31 365,00	
COBERFER, LDA	Execução de cobertura em recinto exterior do Centro Escolar de Valado dos Frades	20/09/17	25 726,25	Ajuste Direto			24/05/18	25 726,25			25 726,25				25 726,25	
ABAFATERRA - TERRAPLENAGENS, SOCIEDADE UNIPESSOAL, LDA	Limpeza das margens dos Rios da Areia, das Sarraças e das Matas em Valado dos Frades	28/09/17	52 791,60	Ajuste Direto			13/08/18	52 791,60			52 791,60				52 791,60	140

CONTRATAÇÃO ADMINISTRATIVA

SITUAÇÃO DOS CONTRATOS

MUNICÍPIO DA NAZARÉ

Ano **2018**

DE 1 DE JANEIRO DE 2018 A 31 DE DEZEMBRO DE 2018

ENTIDADE (1)	CONTRATO				VISTO DO T.C.		Data de primeiro pagamento (8)	PAGAMENTOS NA GERÊNCIA				Pagamentos acumulados				Observações (17)
	Objecto (2)	Data (3)	Valor (4)	Modalidades de adjudicação (5)	Número de Registo (6)	Data (7)		Trabalhos normais (9)	Revisão preços (10)	Trabalhos a mais (11)	Total (12)=(9)+(10)+ +(11)	Trabalhos normais (13)	Revisão preços (14)	Trabalhos a mais (15)	Total (16)=(13)+(14)+ +(15)	
JOÃO PAPAGÃO - ARQUITECTO LDA	Obras de consolidação e recuperação do Forte de São Miguel Arcanjo	22/09/17	48 954,00	Ajuste Direto			22/03/08	9 770,80			9 770,80			9 770,80		
Matos & Neves, Lda	Pavimentação de vários arruamentos nas freguesias de Nazaré, Valado dos Frades e Famalicão	25/09/17	49 233,03	Ajuste Direto			23/05/18	15 902,65			15 902,65			15 902,65		
ESPECTRO - Sistemas de Informação, S.A.	Atualização de Central Telefónica e Aquisição de Switch de Fibra e respetivos Transceivers	06/11/17	18 413,84	Ajuste Direto			29/05/18	18 402,52			18 402,52			18 402,52		
Lusorito II Multimédia S.A.	Implementação do Projeto + Sucesso Escolar	02/11/17	26 075,61	Ajuste Direto			25/05/18	3 621,61			3 621,61			3 621,61		
Henrique Costa & Filhos, Lda.	Aquisição de Serviços - Pirotecnia Passagem de Ano 2017/2018	17/11/17	25 215,00	Ajuste Direto			24/05/18	24 215,00			24 215,00			24 215,00		
Crivarque, Lda	Elaboração de Carta Arqueológica do Concelho da Nazaré	18/12/17	8 610,00	Ajuste Direto			16/07/18	2 583,00			2 583,00			2 583,00		
SETELIN - ENGENHARIA, LDA	Reparação dos edifícios dos Paços do Concelho - Trabalhos diversos nos gabinetes norte do Edifício dos Paços do Concelho	04/12/17	68 514,39	Ajuste Direto			23/05/18	61 750,91			61 750,91			61 750,91		
LandCOBA - Consultores de Sistemas de Informação e Cartografia Digital, Lda	Aquisição de Serviços para a Realização de Levantamento Arqueológico e Topográfico do Mercado Municipal da Nazaré	11/12/17	13 228,65	Ajuste Direto			25/10/18	6 228,25			6 228,25			6 228,25		
Mpt - mobilidade e planeamento do território	Elaboração de anteprojecto e projecto de execução - Reabilitação da Avenida do Município	08/02/18	91 020,00	Ajuste Direto				0,00			0,00			0,00		
Círculo Redondo - Consultoria e Gestão, Lda	Elaboração de anteprojecto e projecto de execução - Reabilitação da Avenida Vieira Guimarães	08/02/18	91 020,00	Ajuste Direto				0,00			0,00			0,00		
José António Caneco Martins	Remodelação do Cine-teatro - Mobiliário	15/01/18	11 832,60	Ajuste Direto			30/05/18	11 832,60			11 832,60			11 832,60		

141

CONTRATAÇÃO ADMINISTRATIVA

SITUAÇÃO DOS CONTRATOS

MUNICÍPIO DA NAZARÉ

Ano 2018

DE 1 DE JANEIRO DE 2018 A 31 DE DEZEMBRO DE 2018

ENTIDADE (1)	CONTRATO				VISTO DO T.C.		Data do primeiro pagamento (8)	PAGAMENTOS NA GERÊNCIA				Pagamentos acumulados			Observações (17)	
	Objecto (2)	Data (3)	Valor (4)	Modalidades de adjudicação (5)	Número Registo (6)	Data (7)		Trabalhos normais (9)	Revisão preços (10)	Trabalhos a mais (11)	Total (12)=(9)+(10)+ +(11)	Trabalhos normais (13)	Revisão preços (14)	Trabalhos a mais (15)		Total (16)=(13)+(14)+ +(15)
Metalcário - Construções, Lda	Barreiras de Segurança	31/01/18	14 747,70	Ajuste Direto			08/02/18	14 747,70			14 747,70			14 747,70		
Tetraplano - Engenharia, Lda	Elaboração de anteprojecto e projecto de execução - Reabilitação do Mercado Municipal	31/01/18	89 113,50	Ajuste Direto			29/05/18	17 822,70			17 822,70			17 822,70		
Círculo Redondo - Consultoria e Gestão, Lda	Elaboração de anteprojecto e projecto de execução - Reabilitação da Rua Sub-Vila, Rua Branco Martins e Praça Sousa Oliveira	31/01/18	91 020,00	Ajuste Direto				0,00			0,00			0,00		204
Geolest - Consultores Geotécnicos e Estruturais, Lda	Reabilitação do Mercado Municipal - Prospecção geológica e geotécnica	22/01/18	7 781,46	Ajuste Direto				0,00			0,00			0,00		203
Gfc - Global Four Consult	Consultoria de apoio à conceção e implementação de sistema de gestão ambiental NP EN ISO 14001:2015	19/03/18	7 257,00	Ajuste Direto			12/09/18	7 257,00			7 257,00			7 257,00		183
Matos & Neves, Lda	Pavimentação de estradas e caminhos no concelho - Pavimentação da Travessa S. Francisco Xavier, Rua da Praça de Toures e do Forno D'Orca - Sítio da Nazaré	07/02/18	23 618,76	Ajuste Direto				0,00			0,00			0,00		331
Cision Portugal - Distribuição de Informação Geral S.a.	Serviços de Clipping, Monitorização de audiências nos media e análise de comunicação dos eventos	15/02/18	11 070,00	Ajuste Direto			28/11/18	9 963,00			9 963,00			9 963,00		370
Agência Funerária Abílio Escolástico E Filhos, Lda	PRESTAÇÃO DE SERVIÇOS PARA A REALIZAÇÃO DE ACTIVIDADES COMPLEMENTARES AO FUNCIONAMENTO DOS CEMITÉRIOS MUNICIPAIS DA PEDERNEIRA, VALADO DOS FRADES, FANALICIAÇÃO E FANHAIS	01/03/18	135 300,00	Concurso Público			23/03/18	53 197,50			53 197,50			53 197,50		346
Eticne - Electronica de Teatro, Cinema e Espectaculo	AQUISIÇÃO DE EQUIPAMENTO PARA LIVESREAM/MULTIMEDIA	07/02/18	19 380,50	Ajuste Direto			20/07/18	19 380,50			19 380,50			19 380,50		
FORNECIMENTO DE SOLUÇÃO DE COPIA, IMPRESSÃO, FAX E DIGITALIZAÇÃO	Konica Minolta Business Solutions Portugal, Unipessoal, Lda	20/03/18	46 515,70	Consulta Prévia			23/03/18	12.921,02			12.921,02			12.921,02		142
														12.921,02		455

CONTRATAÇÃO ADMINISTRATIVA

SITUAÇÃO DOS CONTRATOS

MUNICÍPIO DA NAZARÉ

Ano 2018

GERÊNCIA DE 1 DE JANEIRO DE 2018 A 31 DE DEZEMBRO DE 2018

ENTIDADE (1)	CONTRATO				VISTO DO T.C.		Data do primeiro pagamento (8)	PAGAMENTOS NA GERÊNCIA				Pagamentos acumulados			Observações (17)
	Objecto (2)	Data (3)	Valor (4)	Modalidades de adjudicação (5)	Número Registo (6)	Data (7)		Trabalhos normais (9)	Revisão preços (10)	Trabalhos a mais (11)	Total (12)=(9)+(10)+ +(11)	Trabalhos normais (13)	Revisão preços (14)	Trabalhos a mais (15)	
Nos Comunicações, S.A	Fornecimento de comunicações de dados e voz móveis e fixas	02/03/18	23 807,88	Consulta Prévia			24/04/18	9 906,84						9 906,84	456
EDP COMERCIAL- COMERCIALIZAÇÃO DE ENERGIA,SA.,	Fornecimento de energia eléctrica em média, baixa tensão normal e tensão especial	08/02/18	834 529,90	Concurso Público			29/11/18	43 557,00						43 557,00	345
Genario Avançado, equipamento projectos audiovisuais, cinema, mecânica Cena, Lda	FORNECIMENTO E INSTALAÇÃO DE UM PROJECTOR DIGITAL PARA O CINETEATRO	15/03/18	51 032,70	Consulta Prévia			29/08/18	26 032,70						26 032,70	538
Carmo Correia & Correia - Condomínios, Lda	PRESTAÇÃO DE SERVIÇOS DE LIMPEZA	26/03/18	87 988,21	Consulta Prévia			24/04/18	87.777,81						87.777,81	
ELECTROBACA - COMERCIO DE EQUIPAMENTO E INSTALAÇÕES ELÉCTRICAS, LDA	EMPREITADA DE "LUMINAÇÃO PÚBLICA - LARGO DA PRAÇA DE TOUROS - SITO DA NAZARÉ"	13/04/18	12 555,09	Ajuste Direto				0,00						0,00	544
LOURO & SA - ESCAVACOES E TRANSPORTES, LDA	NIVELAMENTO DO AREAL DA PRAIA DA NAZARÉ E DO SALGADO	13/04/18	22 987,22	Consulta Prévia			28/09/18	22.986,24						22.986,24	
EDP COMERCIAL- COMERCIALIZAÇÃO DE ENERGIA, SA.	FORNECIMENTO DE GÁS NATURAL CANALIZADO	19/04/18	55 644,73	Consulta Prévia			29/11/18	39.508,36						39.508,36	
M. Couto Alves S.a.	CENTRO ESCOLAR DE FAMILIÇÃO - REFORMULAÇÃO	26/04/18	1 844 734,50	Concurso Público				0,00						0,00	
LOURO & SA - ESCAVACOES E TRANSPORTES, LDA	NIVELAMENTO E ALARGAMENTO DE CAMINHOS FLORESTAIS NA ZONA DA SERRA DA PESCARIA, SALGADO E SÃO GIÃO	04/05/18	11 051,55	Consulta Prévia			28/12/18	11 051,55						11 051,55	
Setelin - Engenharia, Lda	EMPREITADA DE "REPARAÇÃO DOS EDIFÍCIOS DOS PAÇOS DO CONCELHO - TRABALHOS DIVERSOS NOS GABINETES NORTE DO EDIFÍCIO DOS PAÇOS DO CONCELHO"	16/05/18	36 757,97	Consulta Prévia			14/11/18	15 000,00						15 000,00	143
														15 000,00	727

CONTRATAÇÃO ADMINISTRATIVA

SITUAÇÃO DOS CONTRATOS

MUNICÍPIO DA NAZARÉ

Ano 2018

DE 1 DE JANEIRO DE 2018 A 31 DE DEZEMBRO DE 2018

ENTIDADE (1)	CONTRATO					Data do primeiro pagamento (8)	PAGAMENTOS NA GERÊNCIA				Pagamentos acumulados			Observações (17)	
	Objecto (2)	Data (3)	Valor (4)	Modalidades de adjudicação (5)	Visto DO T.C. Número Registo (6)		Data (7)	Trabalhos normais (9)	Revisão preços (10)	Trabalhos a mais (11)	Total (12)=(9)+(10)+ +(11)	Trabalhos normais (13)	Revisão preços (14)		Trabalhos a mais (15)
BRITAGEM DO FETAL, LDA	Aluguer de máquinas de titulação	09/05/18	11 020,80	Ajuste Direto			21/09/18	4 020,80			4 020,80			4 020,80	696
Cesar Gomes Bairrada - Pavimentos e Outras Públicas Lda	PAVIMENTAÇÃO DA RUA DA SURDA-CASAS DE BAIXO, RUA JOGO DA BOLA E TRAVESSA PADRE EMANUEL DIAS PEREIRA-FAMALICÃO, RUA DA FONTINHA - PEDERNEIRA, LARGO JUNTO À IGREJA-VALADO DOS FRADES	09/05/18	23 354,98	Consulta Prévia			16/10/18	18 835,78			18 835,78			18 835,78	694
4x4 Multitrabalhos de Construção Civil, Unipessoal Lda	AQUISIÇÃO DE EQUIPAMENTO PARA A PRAIA	05/06/18	64 296,91	Consulta Prévia			30/11/18	4 296,91			4 296,91			4 296,91	800
MIGUÉIS, LDA	AQUISIÇÃO DE CORTA-RELA	11/06/18	12 080,00	Ajuste Direto			28/09/18	10 080,00			10 080,00			10 080,00	815
Ritmo Obrigatorio, Lda	AQUISIÇÃO DE SERVIÇOS - ESQUININHAS - ESPECTACULO MUSICA E RAIDER TECNICO - ANSELMO RALPH	15/06/18	36 162,00	Consulta Prévia			19/06/18	36 162,00			36 162,00			36 162,00	
Coberfer, Coberturas, Serralhanha e Construção Civil, Lda.	Empreitada de: "Remodelação, beneficiação, conservação e arranjos exteriores das Escolas - Substituição da cobertura da Escola Básica e Secundária Amadeu Gaudêncio"	13/07/18	158 374,10	Consulta Prévia				0,00			0,00			0,00	951
M. Couto Alves S.A.	CENTRO DE SAÚDE DA NAZARÉ - DEMOLIÇÃO DO ANTIGO CENTRO DE SAÚDE	31/07/18	44 043,00	Consulta Prévia			09/11/18	44 043,00			44 043,00			44 043,00	
WL WORLD PARTNERS	Aquisição de serviços para dinamização e reforço da comunicação do Município da Nazaré	20/07/18	36 777,00	Consulta Prévia			25/10/18	31 242,00			31 242,00			31 242,00	972
Abraca Narrativas, Lda	Aquisição de serviços - Espectáculo Musical Jimmy P.	10/08/18	11 070,00	Ajuste Direto			18/09/18	11 070,00			11 070,00			11 070,00	144

CONTRATAÇÃO ADMINISTRATIVA

SITUAÇÃO DOS CONTRATOS

MUNICÍPIO DA NAZARÉ

Ano

2018

GERÊNCIA DE 1 DE JANEIRO DE 2018 A 31 DE DEZEMBRO DE 2018

ENTIDADE (1)	CONTRATO			VISTO DO T.C. Número Registro (6)	Data (7)	Data do primeiro pagamento (8)	PAGAMENTOS NA GERÊNCIA				Pagamentos acumulados			Observações (17)		
	Objecto (2)	Data (3)	Valor (4)				Modalidades de adjudicação (5)	Trabalhos normais (9)	Revisão preços (10)	Trabalhos a mais (11)	Total (12)=(9)+(10)+ +(11)	Trabalhos normais (13)	Revisão preços (14)		Trabalhos a mais (15)	Total (16)=(13)+(14)+ +(15)
ATMO SENSATION, UNIP, LDA	Produção técnica dos espetáculos musicais dos artistas Jimmy P. e Virgú	10/09/18	11 070,00	Ajuste Direto		18/09/18	11 070,00					11 070,00			11 070,00	
Gold Energy - Comercializadora de Energia, S.A.	Fornecimento de gás natural	21/08/18	20 140,00	Ajuste Direto		11/09/18	20 140,00					20 140,00			20 140,00	
Ana Castro Oliveira, Unipessoal Lda	Espetáculo Musical Virgú	06/09/18	17 835,00	Ajuste Direto			0,00					0,00			0,00	1107
Gold Energy - Comercializadora de Energia, S.A.	Fornecimento de gás natural	03/10/18	18 450,00	Ajuste Direto		25/10/18	10 456,94					10 456,94			10 456,94	1161
Tecnaco - Técnicos de Construção S.A.	IGREJA DE SAO GIAO - RESTAURO E CONSOLIDAÇÃO ESTRUTURAL	26/10/18	244 754,00	Concurso Público			0,00					0,00			0,00	
Vertentes e Maltizes, Unipessoal, Lda	PROJECTO DE ARQUITETURA - INTERFASE DE TRANSPORTES PUBLICOS - AVENIDA DO MUNICIPIO	15/10/18	9 471,00	Ajuste Direto			0,00					0,00			0,00	1322
Cofijo Construções, Lda	Reparação dos edifícios de Paços do Concelho - Trabalhos diversos na cave do Edifício dos Paços do Concelho	24/10/18	158 152,42	Consulta Prévia			0,00					0,00			0,00	1221
Ana Castro Oliveira, Unipessoal Lda	AQUISIÇÃO DE SERVIÇOS - ESPECTACULOS MUSICAIS E RESPECTIVOS RIDER TECNICOS	26/10/18	85 116,00	Consulta Prévia		28/11/18	85 115,00					85 115,00			85 115,00	
Aspp - Engenheiros, Lda	Novo Centro de Saúde - Revisão do projecto de estabilidade	13/11/18	11 070,00	Ajuste Direto			0,00					0,00			0,00	1285
Aca- Alberto Couto Alves, S.A.	Fornecimento de mobiliário urbano - Bancos para a Marginal da Nazaré	12/11/18	11 333,43	Ajuste Direto			0,00					0,00			0,00	
Ana Castro Oliveira, Unipessoal Lda	AQUISIÇÃO DE SERVIÇOS - ALUGUER DE PALCOS E GERADORES - EVENTOS CULTURAIS	26/11/18	19 188,00	Ajuste Direto		27/12/18	19 188,00					19 188,00			19 188,00	1281
															19 188,00	145

CONTRATAÇÃO ADMINISTRATIVA

SITUAÇÃO DOS CONTRATOS

MUNICÍPIO DA NAZARÉ

Ano 2018

DE 1 DE JANEIRO DE 2018 A 31 DE DEZEMBRO DE 2018

GERÊNCIA

ENTIDADE (1)	CONTRATO			VISTO DO T.C.		Data do primeiro pagamento (8)	PAGAMENTOS NA GERÊNCIA				Pagamentos acumulados			Observações (17)	
	Objecto (2)	Data (3)	Valor (4)	Modalidades de adjudicação (5)	Número Registo (6)		Data (7)	Trabalhos normais (9)	Revisão preços (10)	Trabalhos a mais (11)	Total (12)=(9)+(10)+ +(11)	Trabalhos normais (13)	Revisão preços (14)		Trabalhos a mais (15)
L.b. - Segurança Privada, Unipessoal Lda	Aquisição de Serviços de Vigilância Privada	28/12/18	26.137,50	Consulta Prévia			0,00			0,00				0,00	1485
Liliana Sofia da Conceição Lérias	Aquisição de serviços de reforço de meios humanos no canil municipais	30/01/18	9 602,04	Ajuste Direto			9 602,04			9 602,04				9 602,04	
Ana Couto Barbosa	Prestação de serviços - Apoio a DAF	22/02/18	7 000,00	Ajuste Direto			7 000,00			7 000,00				7 000,00	
Meo - Serviços de Comunicações E Multimédia S.a.	AQUISIÇÃO DE SERVIÇOS DE CONCEÇÃO, CRIAÇÃO E CONTEUDOS PARA APLICAÇÃO DIGITAL DE APOIO AOS VISITANTES DO FORTE DE SÃO MIGUEL ARCANJO	18/01/18	58 425,00	Ajuste Direto			58 425,00			58 425,00				58 425,00	
Carlos Manuel Branco Tomás	Contratação da prestação de serviços de patrocínio judiciário ao Município da Nazaré	20/12/18	91 020,00	Consulta Prévia			2.428,33			2.428,33				2.428,33	
Carlos Manuel Branco Tomás	Contratação da prestação de serviços de assessoria jurídica ao Município da Nazaré	20/12/18	88 560,00	Consulta Prévia			2 460,00			2 460,00				2 460,00	
Acessus, Lda	AQUISIÇÃO DE GUARDA CORPOS E 90 CADEIRAS INDIVIDUAIS	30/05/18	10 455,00	Consulta Prévia			10 455,00			10 455,00				10 455,00	
Elisabete Caldeira Mendonça Fernandes da Preta	PRESTAÇÃO DE SERVIÇOS - APOIO AO CENTRO CULTURAL, AO CENTRO DE INTERPRETAÇÃO DE PEIXE DA NAZARÉ E OUTROS (TAREFAS ADMINISTRATIVAS)	01/02/18	8 250,00	Ajuste Direto			7 924,00			7 924,00				7 924,00	
Bruna Patrícia Rocha Alves	Aquisição de serviços de apoio à Educação - Centro Escolar de Valado dos Frades	26/01/18	7 800,00	Ajuste Direto			7 800,00			7 800,00				7 800,00	147



MUNICIPIO DA NAZARÉ
PRESTAÇÃO DE CONTAS – EXERCÍCIO ECONÓMICO DE 2018

8.3.4. Transferências e Subsídios

8.3.4.1. Transferências Correntes

(Ver mapa folha seguinte)

TRANSFERENCIAS CORRENTES - RECEITA

CMN

Período : 2018/01/02 - 2018/12/31

Ano : 2018

Página : 1

Disposições Legais	Entidade Financiadora	Classific. Económica	Transferências Obtidas	Observações
	CNPDEPJ - COM. NACIONAL PROMOÇÃO DIREITOS PROTEÇÃO CRIANÇAS E JOVENS	06030199	20.416,20	
	Direcção-geral Dos Estabelecimentos Escolares	06030199	179.208,44	
	INSTITUTO DO EMPREGO E FORMAÇÃO PROFISSIONAL	06030199	3.667,50	
		Total ...	203.292,24	




TRANSFERÊNCIAS CORRENTES - DESPESA
 CM

Período : 2018/01/02 - 2018/12/31

Ano : 2018
 Página : 1

Disposições Legais	Entidade Beneficiária	Classific. Económica	Transferências Efectuadas	Observações
Artigo 116º da Lei n.º 5/2013	NAZARÉ QUALIFICA, EM	05010101	825.450,00	
Artigo 116º da Lei n.º 5/2013	JUNTA DE FREGUESIA DA NAZARÉ	04050102	45.000,00	
Artigo 116º da Lei n.º 5/2013	JUNTA DE FREGUESIA DE FAMILICÃO	04050102	24.000,00	
Artigo 116º da Lei n.º 5/2013	Junta de Freguesia de Valado Dos Frades	04050102	40.000,00	
Portaria n.º 1358/2007, alterada pela portaria n.º 5/2011	ASSOCIAÇÃO DE BOMBEIROS VOLUNTÁRIOS DA NAZARÉ	040802	1.171,29	
		Total ...	951.621,29	

(Handwritten signatures and initials in blue ink)



MUNICIPIO DA NAZARÉ
PRESTAÇÃO DE CONTAS – EXERCICIO ECONÓMICO DE 2018

8.3.4.2. Transferências de Capital

(Ver mapa folha seguinte)

TRANSFERÊNCIAS CAPITAL - DESPESA
 CM

Período : 2018/01/02 - 2018/12/31

Ano : 2018
 Página : 1

Disposições Legais	Entidade Beneficiária	Classific. Económica	Transferências Efectuadas	Observações
Artigo 116º da Lei n.º 5/2013	JUNTA DE FREGUESIA DA NAZARÉ	08050102	25.000,00	
Artigo 116º da Lei n.º 5/2013	JUNTA DE FREGUESIA DE FAMILICÃO	08050102	16.000,00	
Artigo 116º da Lei n.º 5/2013	Junta de Freguesia de Valado Dos Prades	08050102	40.143,22	
Lei n.º 5/2013, de 12 de setembro, alínea a) do n.º1 do Artigo 35º.	Biblioteca de Instrução e Recreio	080001	17.000,00	
Lei n.º 5/2013, de 12 de setembro, alínea c) do n.º1 do Artigo 33º.	Associação Recreativa Planalto	080001	9.155,13	
Lei n.º 5/2013, de 12 de setembro, alínea o) do n.º1 do Artigo 33º.	GRUPO DESPORTIVO OS NAZARENCES	080001	9.593,2	
Total ...			116.892,37	

[Handwritten signature]

[Handwritten signature]

[Handwritten signature]

[Handwritten signature]

[Handwritten signature]



MUNICÍPIO DA NAZARÉ
PRESTAÇÃO DE CONTAS – EXERCÍCIO ECONÓMICO DE 2018

8.3.4.3. Subsídios Concedidos

(Ver mapa folha seguinte)

SUBSÍDIOS CONCEDIDOS - DESPESA

CM

Período : 2018/01/02 - 2018/12/31

Ano : 2018

Página : 1

Disposições Legais	Entidade Beneficiária	Classific. Económica	Subsídios Pagos	Observações
Lei n.º 5/2013, de 12 de setembro, alínea a) do n.º1 do Artigo 35º.	BIBLIOTECA DA NAZARÉ	04001	950,00	
	Centro Cultural e Recreativo Raposos	04001	5.000,00	
	Centro Social da Freguesia de Famalicão	04001	2.500,00	
Lei n.º 5/2013, de 12 de setembro, alínea a) do n.º1 do Artigo 35º.	Mmrp - Beleza Por Uma Causa Associação	04001	2.500,00	
Lei n.º 5/2013, de 12 de setembro, alínea j) do n.º2 do Artigo 23º.	ASSOCIAÇÃO DE BOMBEIROS VOLUNTÁRIOS DA NAZARÉ	04001	42.000,00	
Lei n.º 5/2013, de 12 de setembro, alínea o) do n.º1 do Artigo 33º.	ASSOCIAÇÃO DE NADADORES SALVADORES NAZARÉ	04001	10.260,59	
Lei n.º 5/2013, de 12 de setembro, alínea o) do n.º1 do Artigo 33º.	Associação de Dadores Benévolos de Sangue do Concelho da Nazaré	04001	12.000,00	
Lei n.º 5/2013, de 12 de setembro, alínea o) do n.º1 do Artigo 33º.	FABRICA DA IGREJA PAROQUIAL DA FREGUESIA DAS AREIAS E DE SÃO PEDRO DA PEDERNEIRA	04001	3.750,00	
Lei n.º 5/2013, de 12 de setembro, alínea o) do n.º1 do Artigo 33º.	Fábrica da Igreja Paroquial de Valado Dos Grades	04001	1.000,00	
Lei n.º 5/2013, de 12 de setembro, alínea o) do n.º1 do Artigo 33º.	GRUPO DESPORTIVO OS NAZARENOS	04001	12.611,38	
Lei n.º 5/2013, de 12 de setembro, alínea o) do n.º1 do Artigo 33º.	GRUPO ETNOGRÁFICO DANÇAS CANTARES DA NAZARÉ	04001	3.687,50	
Lei n.º 5/2013, de 12 de setembro, alínea o) do n.º1 do Artigo 33º.	MESH NAZARETH	04001	370,14	
Lei n.º 5/2013, de 12 de setembro, alínea o) do n.º1 do Artigo 33º.	Meia Maratona Internacional da Nazare - Associação de Cultura E Desporto	04001	7.080,44	
Lei n.º 5/2013, de 12 de setembro, alínea o) do n.º1 do Artigo 33º.	Moto Clube da Nazaré - Os Foquins	04001	3.963,91	
Lei n.º 5/2013, de 12 de setembro, alínea o) do n.º1 do Artigo 33º.	RANCHO FOLCLÓRICO VELHA GUARDA DA NAZARE	04001	1.500,00	
Lei n.º 5/2013, de 12 de setembro, alínea o) do n.º1 do Artigo 33º.	RANCHO FOLCLÓRICO FLORES DO CAMPO	04001	1.500,00	
Lei n.º 5/2013, de 12 de setembro, alínea o) do n.º1 do Artigo 33º.	Rancho Folclórico Tã-mar	04001	3.870,00	
Lei n.º 5/2013, de 12 de setembro, alínea o) do n.º1 do Artigo 33º.	Red House Association	04001	627,00	
Lei n.º 5/2013, de 12 de setembro, alínea u) do n.º1 do Artigo 33º.	ASSOCIACAO CULTURAL, RECREATIVA E DESPORTIVA DA MACARCA	04001	5.000,00	
Lei n.º 5/2013, de 12 de setembro, alínea u) do n.º1 do Artigo 33º.	ASSOCIAÇÃO DE CULTURA E DESPORTO " O SÓTÃO "	04001	4.470,00	
Lei n.º 5/2013, de 12 de setembro, alínea u) do n.º1 do Artigo 33º.	ASSOCIAÇÃO EXTERNATO DOM FUIAS ROUPINHO	04001	21.724,22	
Lei n.º 5/2013, de 12 de setembro, alínea u) do n.º1 do Artigo 33º.	Associação Recreativa Pederneirense	04001	1.075,73	
Lei n.º 5/2013, de 12 de setembro, alínea u) do n.º1 do Artigo 33º.	Associação Recreativa Planalto	04001	3.293,35	
Lei n.º 5/2013, de 12 de setembro, alínea u) do n.º1 do Artigo 33º.	Associação de Kickboxing Fernando Paulo - Akfp	04001	5.941,01	
Lei n.º 5/2013, de 12 de setembro, alínea u) do n.º1 do Artigo 33º.	Biblioteca de Instrução e Recreio	04001	48.819,58	
Lei n.º 5/2013, de 12 de setembro, alínea u) do n.º1 do Artigo 33º.	CLUBE DE DESPORTOS ALTERNATIVOS DA NAZARÉ	04001	1.698,78	
Lei n.º 5/2013, de 12 de setembro, alínea u) do n.º1 do Artigo 33º.	CLUBE NAVAL DA NAZARÉ	04001	2.534,40	
Lei n.º 5/2013, de 12 de setembro, alínea u) do n.º1 do Artigo 33º.	Clube Recreativo Estrela do Norte	04001	5.000,00	
Lei n.º 5/2013, de 12 de setembro, alínea u) do n.º1 do Artigo 33º.	Clube Taekwondo da Nazare	04001	1.559,67	
Lei n.º 5/2013, de 12 de setembro, alínea u) do n.º1 do Artigo 33º.	Clube de Atletismo da Nazare	04001	4.128,69	
Lei n.º 5/2013, de 12 de setembro, alínea u) do n.º1 do Artigo 33º.	PATINAMAR NAZARÉ CLUB	04001	5.204,12	
		Total ...	322.620,51	



MUNICIPIO DA NAZARÉ
PRESTAÇÃO DE CONTAS – EXERCÍCIO ECONÓMICO DE 2018

8.3.4.6. Subsídios Obtidos

(Ver mapa folha seguinte)

[Handwritten signatures in blue ink]

SUBSIDIOS OBTIDOS - RECEITA
 CMN

Período : 2018/01/02 - 2018/12/31

Ano : 2018
 Página : 1

Disposições Legais	Entidade Financiadora	Classific. Económica	Subsídios Recebidos	Observações
Regulamento 1301/2013, artigo 7º, n.º3 e n.º5	FUNDO AMBIENTAL Agencia Para o Desenvolvimento e Coesão, I.p.	10010199 10030701	7.406,03 33.370,85	
Total ...			344.776,88	

[Handwritten signatures and marks in blue ink, including a large checkmark at the bottom.]



MUNICIPIO DA NAZARÉ
PRESTAÇÃO DE CONTAS – EXERCÍCIO ECONÓMICO DE 2018

8.3.5. Aplicações em Activos de Rendimento Fixo e Variável

O município não possui este tipo de aplicações

[Handwritten signatures in blue ink]

[Handwritten signature in black ink]



MUNICÍPIO DA NAZARÉ
PRESTAÇÃO DE CONTAS – EXERCÍCIO ECONÓMICO DE 2018

8.3.6. Endividamento

Com a publicação da Lei nº 72/2013 (LFL) os municípios passam a ter um limite à dívida total ao abrigo do art.º 52 da referida lei.

O artigo em questão refere o seguinte:

1 — A dívida total de operações orçamentais do município, incluindo a das entidades previstas no artigo 54.º, não pode ultrapassar, em 31 de dezembro de cada ano, 1,5 vezes a média da receita corrente líquida cobrada nos três exercícios anteriores.

2 — A dívida total de operações orçamentais do município engloba os empréstimos, tal como definidos no n.º 1 do artigo 49.º, os contratos de locação financeira e quaisquer outras formas de endividamento, por iniciativa dos municípios, junto de instituições financeiras, bem como todos os restantes débitos a terceiros decorrentes de operações orçamentais.

3 — Sempre que um município:

a) Não cumpra o limite previsto no n.º 1, deve reduzir, no exercício subsequente, pelo menos 10 % do montante em excesso, até que aquele limite seja cumprido, sem prejuízo do previsto na secção III;

b) Cumpra o limite previsto no n.º 1, só pode aumentar, em cada exercício, o valor correspondente a 20 % da margem disponível no início de cada um dos exercícios.

4 — Para efeito de responsabilidade financeira, o incumprimento da obrigação prevista no número anterior é equiparado à ultrapassagem do limite previsto no n.º 1, nos termos e para os efeitos da Lei de Organização e Processo do Tribunal de Contas, aprovada pela Lei n.º 98/97, de 26 de agosto.

No final de 2018 a situação era a seguinte:

Limite (1)	Dívida Total						
	Total da dívida a terceiros (2)	Contribuição SM/AM/SEL/Ent.Part (3)	Dívida Total (4)=(2)+(3)	Dívida Total Excluindo Não Orçamentais (5)	Montante em Excesso (6)=(5)-(1), se (5)>(1)	Margem Absoluta (7)=(1)-(5), se (5)<(1)	Margem Utilizável (8)=(7)*20%
25 521 136	01-01-2018						
	34 798 697	1 083 277	35 881 974	35 033 192	9 512 056	0	0
	31-12-2018						
	34 160 759	555 023	34 715 782	33 920 124	8 398 988	0	0
			Variação da Dívida %				-3,18%
			Variação do Excesso da Dívida %				-11,70%
			Utilização da Margem Disponível				0



MUNICIPIO DA NAZARÉ
PRESTAÇÃO DE CONTAS – EXERCICIO ECONÓMICO DE 2018

8.3.6.1. Empréstimos – Mapa de acordo com POCAL

(Ver mapa folha seguinte)

8.3.6.1 - EMPRESTIMOS

ANO

2018

Caracterização do empréstimo	Data da aprovação pela AM	Data de contratação do empréstimo	Prazo do contrato	Anos decorridos	Visto do TC		Finalidade do empréstimo	Capital		Taxa de juro			Encargos do ano			Enc. do ano vencido e não pagos	Divida em 1 de Janeiro	Divida em 31 de Dezembro
					Nº de registo	Data		Contratado	Utilizado	Inicial	Actual	Amortização	Juros + encargos	Total	Juros de mora			
Curto Prazo																		
C.A.	14/12/2017	18/01/2018	1	1			Dificuldades de tesouraria	600 000	600 000	0,95	0,95	600 000	2 407	602 407	0	600 000	0	
Total								600 000	600 000			600 000	2 407	602 407	0	600 000	0	
Médio e Longo Prazo																		
C.G.D.	06/08/1993	20/07/2001	12	11	88 419	23/11/1993	Pavilhão Gimnodesportivo	318 857	294 482	1,00%	0,05%	15 888	33	15 921	0	63 550	47 663	
C.G.D.	05/02/1998	15/07/1998	25	16	23 251	02/07/1998	Const. Hab.Soc.em Rio Novo	485 026	483 251	1,00%	0,00%	21 893	0	21 893	0	153 249	131 356	
B.P.I.	27/12/2002	06/01/2003	25	13	147	08/04/2003	B. de Hab.Social da Naz.-2ªFase	1 131 993	1 131 993	3,08%	0,62%	44 219	1 105	45 324	0	469 650	425 432	
B.P.I.	06/03/2009	02/04/2009	20	6	128/10	12/03/2010	Centro Escolar da Nazaré	1 155 215	1 155 215	3,75%	0,67%	67 954	5 538	73 492	0	832 435	764 481	
N.B.	27/12/2002	09/01/2003	16	13	148	30/01/2003	P. de Estac. subterraneo	1 068 283	769 431	3,75%	1,58%	45 772	3 047	48 819	0	251 746	205 974	
D.G.T.F.	03/06/2009	02/07/2009	10	9	1 341	31/08/2009	Pr.Reg. Ext. Div. do Est. (PREDE)	3 564 007	3 564 007	1,20%	1,20%	2 851 206	0	2 851 206	0	2 851 206	0	
D.G.T.F.	10/02/2015	20/02/2015	6	4	422/15	05/03/2015	FAM - ATU	7 552 302	7 552 302	-	-	7 102 302	0	7 102 302	0	7 102 302	0	
FAM	23/10/2018	24/10/2018	32	0	3201	27/12/2018	FAM	35 242 012	9 953 508	1,75%	1,75%	0	0	0	0	9 953 508	9 953 508	
Total								50 517 695	24 904 189			10 149 232	9 723	10 158 956	0	21 677 645	11 528 413	

Capacidade de endividamento

(I) - isento

(N) - não isento

161



MUNICIPIO DA NAZARÉ
PRESTAÇÃO DE CONTAS – EXERCÍCIO ECONÓMICO DE 2018

8.3.6.2. Outras Dívidas a Terceiros – Relação Nominal

(Ver mapa folha seguinte)

[Handwritten signatures in blue and black ink]

ENTIDADE		OUTRAS DÍVIDAS A TERCEIROS		DATA	ANO	PAGINA
CMN	Período : 2018/01/02 a 2018/12/31			2019/03/27	2018	1
COD. CONTA	TERCEIRO	DESIGNAÇÃO	SALDO INICIAL		SALDO FINAL	
			DEBITO	CREDITO	DEVEDOR	CREADOR
22		FORNECEDORES		14.910.172,05		13.885.582,13
22.1		Fornecedores c/c		14.866.901,33		13.863.275,55
22.1.1		Fornecedores Gerais c/c		5.459.007,61		4.562.587,56
	10001	Global Media Group				645,50
	10016	Pitagoras - Arquitectura e Engenharia Integradas, Lda.		33.456,00		
	10017	Uniaudax - Centro de Investigação e Apoio Ao Empreendedorismo e Empresas Famil		29.520,00		
	10051	Helpfrio - Assistência Técnica, Lda		12.760,31		4.716,44
	10069	João Miguel Barreiro Dos Santos				5.140,48
	10082	Rui Pedro da Cruz Pedrosa		67,65		
	10133	Geralseg - Sistemas de Segurança Unipessoal, Lda				509,82
	10150	Direção-geral do Território		395,35		
	10156	Ribalta Fonética, Lda				1.056,87
	10193	Rogério & José Luis Serrador, Lda				221,40
	10197	BIMETRICO, LDA		5.350,50		
	102	Confraria de Nossa Senhora da Nazaré		10.000,00		
	10213	Usina da Publicidade, Lda		1.230,00		
	10225	Bdm Consulting Services, Lda		26.910,63		
	10236	RELGRAFICA LDA		2.706,00		
	10379	Gigalógica - Engenharia de Sistemas, Unipessoal Lda		615,10		
	10380	Portal3, Unipessoal Lda		248,15		
	10395	Eco Collippo - Lda		357,75		
	10396	Negril - Soluções de Engenharia, Lda		5.522,70		
	10412	Lugar do Plano - Gestão do Território e Cultura, Lda.		33.825,00		27.675,00
	10445	Certeza Radical - Trabalhos Verticais Unipessoal Lda		1.107,00		
	10453	Isidoro Correia da Silva Lda		1.495,43		
	10484	Confederação do Desporto de Portugal		40,00		
	10504	Lusoinfo Ii - Multimédia, S.a.				8.691,87
	10539	Viatop - Serviços Topográficos Lda				1.841,31
	10544	Carlos Alberto da Silva Ferreira		1.100,00		
	1055	VIVEIROS QUINTA DA GANDARA.LDA				153,06
	10555	Protagonizamagia - Associação				1.200,00
	10564	Landcoba - Consultores de Sistemas de Informação e Cartografia Lda				7.000,00
	10572	Alexandre Manuel Cordeiro Venda				15.317,00
	10583	Nelson Fernandes da Costa				381,30
	10602	Eventqualia, Unipessoal Lda				215,00
	10618	Penichense Gas Lda				319,80
	10626	Gold Man, Unipessoal Lda				1.119,30
	10647	Ritmo Obrigatorio, Lda				44.636,70
	10649	Cision Portugal - Distribuição de Informação Geral S.a.				1.107,00
	10688	V. R. Lopes - Comércio e Serviços, Unipessoal Lda				104,55
	10692	LIQ-LABORATORIO INDUSTRIAL DA QUALIDADE				102,46
	10698	Topping - Creative Studio, Lda				861,00
	10728	Cinebox, Lda				1.260,75
	10771	Amplaperspectiva - Lda				516,35
	10781	Aos Papeis - Reproduções de Imagens, Lda				654,36
	10799	Accessible Portugal - Promoção do Turismo Acessível				1.476,00
	10810	Rodrigues & Pereira - Revestimentos, Lda.				4.678,92
	10845	4+ Arquitectos, Lda.				5.000,00
	10847	Go Outdoors Lda				3.169,68
	10880	Pedamb Engenharia Ambiental				5.018,40
	10894	Estaclima-sistemas de Climatizacao Unipessoal Lda				3.692,99
	10896	Antero Coutinho, Lda				13,00
	10898	Cmd - Comercialização de Marcas Desportivas, S.a.				8.050,00
	10940	Switchboard Lda				1.253,41
	10990	António & António, Lda.				1.400,00
	1102	A DECORADORA - MÁRIO SAMPAIO & FILHOS, LDA				853,40
	11032	Ana Castro Oliveira, Unipessoal Lda				30.750,00
	1111	LNK AUDIOVISUAIS,S.A		1.044,16		1.044,16
A TRANSPORTAR ...				167.751,73		191.847,28

Handwritten signatures and initials in blue ink, including a large signature at the top and several smaller ones below it.

ENTIDADE		OUTRAS DÍVIDAS A TERCEIROS	DATA	ANO	PAGINA	
CMN	Período : 2018/01/02 a 2018/12/31		2019/03/27	2018	2	
COD. CONTA	TERCEIRO	DESIGNAÇÃO	SALDO INICIAL		SALDO FINAL	
			DEBITO	CREDITO	DEVEDOR	CREDOR
		TRANSPORTE ...		167.751,73		191.847,28
	11112	Jm Ribeiro da Cunha & Associados,sroc,Lda				14.842,41
	11172	Supremedynasty, Unipessoal, Lda				4.920,00
	11186	Inlock - Sistemas de Segurança				430,50
	11198	Aliança Francesa de Leiria				320,00
	115	CTT - CORREIOS DE PORTUGAL, S.A.				394,77
	117	NAZACARP - CARPINTEIROS DA NAZARE, LDA		199,05		199,05
	1214	Pires, Castro & Belos, Lda.		2.000,00		
	1236	Aahh Publicação de Espaços Publicitarios Lda		3.902,28		3.902,28
	1328	JOAO GUILHERME FERREIRA VIEIRA		55,65		10,30
	1333	FAXINFORME,GESTÃO DE INFORMAÇÃO E SERVIÇOS		1.992,00		1.992,00
	1337	Nadia Sinalização - Sinalização E Segurança Rodoviaria Soc Unipessoal Lda		5.673,19		6.963,34
	1352	ASSOCIAÇÃO PRODUTORES FLORESTAIS DOS CONCELHOS ALCobaça NAZARÉ		147,60		
	1433	ASSOCIAÇÃO NACIONAL DE MUNICÍPIOS PORTUGUESES		500,00		500,00
	1490	DATA GEO - TECNOLOGIAS DE GEOLOGIA E AMBIENTE,LDA		3.025,00		3.025,00
	1527	HOTEL DA NAZARÉ - JOAQUIM BATISTA SANTOS & FILHOS, LDA				605,00
	16	RODOVIARIA DO TEJO, S.A.				165,45
	1614	SERVIÇOS MUNICIPALIZADOS DA NAZARÉ		603.762,40		816.519,24
	162	GREENDAYS-valorizaçao lixos		6.666,63		6.666,63
	163	TERENAS-EDITORES,LDA		659,90		659,90
	187	ALFREDO LUIS RIBEIRO NARCISO VICENTE				2.322,50
	188	IPI - INOVACAO, PROJECTOS E INICIATIVAS, LDA.				3.972,90
	191	LUIS MANUEL MORAIS ESTRELINHA		5.658,00		
	2	A CARTILHA - PAPELARIAS, LIVRARIAS, LDA		4.172,02		3.002,91
	2075	GEOGLOBAL SISTEMAS DE INFORMAÇÃO GEOGRÁFICA, LDA		11.101,44		11.101,44
	21	MEDIDATA.NET - SISTEMAS DE INFORMACAO PARA AUTARQUIAS, S.A.		12.168,05		
	218	ASSOCIAÇÃO DOS TRABALHADORES DA ADMINISTRAÇÃO LOCAL (ATAM)		950,00		1.880,00
	2247	ÁGUAS DO OESTE, S.A.		3.338.837,41		2.342.874,15
	24	D IMAGE - PUBLICIDADE & DESIGN, LDA		112,50		112,50
	253	VIDREIRA VALADENSE, LDA		51,05		2.068,86
	275	ANDRE & BRAS, LDA		3.043,29		3.043,29
	28	UNIFERRAMENTAS - MAQUINAS & ACESSORIOS, LDA		81,18		1.395,31
	29	QUICO SUPERMERCADOS, LDA		12.676,25		12.676,25
	295	Nowo Communications, S.a.		378,36		169,13
	3359	VIVEIROS ECOPLANTARIUM,LDA				416,43
	3366	MIGUÉIS, LDA		1.546,67		
	3412	COMISSÃO DE COORDENAÇÃO E DESENVOLVIMENTO REGIONAL DE LISBOA,VALE TEJO		321,92		
	3442	PETROLEOS DE PORTUGAL- PETROGAL, S.A.		3.296,84		9.813,85
	3471	PISOESTE - EIM		82,75		82,75
	3630	COMUNIDADE INTERMUNICIPAL DO OESTE - OESTECIM		283,50		283,50
	369	ARAÚJO & SANTOS, LDA		1.005,00		5.690,00
	3817	INTERVENÇÃO XXIV SEGURANÇA PRIVADA, LDA		5.940,00		5.940,00
	3859	PÚBLICO, COMUNICAÇÃO SOCIAL		6.113,10		
	3876	Maquilotus - Comercio de Produtos de Limpeza Lda		1.394,51		880,54
	3897	Palma - Artes Graficas, Lda				3.433,42
	4018	REVALOR, LDA				2.997,15
	415	LPQ - LABORATORIO PRO-QUALIDADE, S.A.		135,30		
	424	LEIRIDATA - MAQUINAS DE ESCRITORIO, LDA		90,79		148,58
	440	Imprensa Municipalista - Cesar Castelao e Filhos Lda		1.774,89		3.235,52
	4413	Cristiano José Portugal Martins				7.475,00
	444	Centro Social da Freguesia de Famalicão		5.020,50		8.797,16
	46	POLICIA DE SEGURANCA PUBLICA		421,50		
	465	REGIAO DE LEIRIA - EMPRESA JORNALISTICA ,LDA		399,75		
	4689	INDUGAL CONSTRUÇÕES S.A.		4.305,00		
	47	ARBOREO - MANUTENCAO DE ARVORES MONUMENTO, LDA		3.084,48		3.084,48
	4726	Min. da Defesa Nacional - Aut. Maritima Nacional Capitania do Porto da Nazaré				2.352,12
		A TRANSPORTAR ...		4.220.781,48		3.493.212,89

Handwritten signatures and initials in blue ink, including a large signature at the top and several smaller ones below it.

ENTIDADE		OUTRAS DÍVIDAS A TERCEIROS	DATA	ANO	PAGINA	
CMN	Período : 2018/01/02 a 2018/12/31		2019/03/27	2018	3	
COD. CONTA	TERCEIRO	DESIGNAÇÃO	SALDO INICIAL		SALDO FINAL	
			DEBITO	CREDITO	DEVEDOR	CREDOER
		TRANSPORTE ...		4.220.781,48		3.493.212,89
	476	Vecourbandesign Unipessoal, Lda		904,15		3.049,34
	4774	JMS PEREIRA E FILHOS, LDA				6.198,74
	4814	ARQUIVANDUS - DES. REP. COM. SOFTWARE, LDA	1.645,52		1.645,52	
	492	BRICANTEI- COM.MATERIAL ELECTRICO DE BRAGANÇA,LDA	787,20		12.634,26	
	4959	AUTO REPARADORA DE NEVES & RUIVO, LDA	5.033,61		7.615,25	
	5013	JOÃO MIGUEL BARREIRO, UNIPESSOAL, LDA	10.553,41			
	5129	JUDITE DA PIEDADE BISPO C. FIDALGO				480,00
	514	BRITAGEM DO FETAL, LDA				7.000,00
	5142	PAN E PAST	90,55		90,55	
	5145	AUTO-FREDERICO COMERCIO E REPARAÇÃO DE AUTOMOVEIS, LDA				1.893,40
	5149	HIDROPROJECTO	9.932,25		9.932,25	
	5183	DANIEL E LINO, LDA	11.054,63		6.698,89	
	5213	FERNANDO CASÍMRO RIBEIRO	238,99			
	5232	J.V. CLIMA - CLIMATIZAÇÃO UNIP., LDA	555,64		555,64	
	5326	OCTALIMPA,LDA				934,80
	5330	LINK CONSULTING	13.435,14		13.435,14	
	557	VALTER FERREIRA ARCANJO				623,61
	5679	AUDIOGEST - ASSOC PARA A GESTAO E DISTRIBUICAO DE DIREITO	114,88		758,14	
	5687	Nos Comunicações, S.a.	2.115,12		424,42	
	5690	PEDRO POMBO - EXTINTORES UNIPESSOAL, LDA				3.350,51
	5761	GEOSTRUTURAL CONSULTORES DE ENGENHARIA LDA	12.660,00		12.660,00	
	5786	PEDRO & DELGADO LDA.	247,08			
	58	IMPRESA NACIONAL - CASA DA MOEDA, S.A.	30,44			
	582	LOURO & SA - ESCAVAÇÕES E TRANSPORTES, LDA	42.041,23			
	5821	VIRGILIO CUNHA SA	532,60			532,60
	5865	SECILPREBETRO-PREFABRICADOS DE BETAO, LDA				343,69
	5880	CONSERVATÓRIA DOS REGISTOS CIVIL, PREDIAL E COMERCIAL DA NAZARÉ				20,00
	5901	LIFTECH TECNOLOGIA PARA ELEVADORES, LDA	125.581,25			
	5976	DIAS VERDES 2- ALGARVE, LIMPEZA PUBLICA, LDA	25.200,00		25.200,00	
	598	ANTONIO EMILIO GOMES & FILHOS, LDA	968,03		1.506,24	
	6004	FIELDLAB	5.388,00		5.388,00	
	6060	CANAS- ENGENHARIA E CONSTRUÇÃO, SA	2.614,84		2.614,84	
	628	Vibeiras-sociedade Comercial Plantas, Sa	7.363,74		45.247,72	
	6334	EDP-SERVIÇO UNIVERSAL,SA.,	26.995,25		13.689,62	
	6348	MARIA DE FATIMA LIBERATO MARQUES	5,00			
	6358	STERICYCLE PORTUGAL	1.020,14			
	6397	MARIO BARROSO UNIPESSOAL, LDA	255,00		1.030,00	
	64	Mec - Serviços de Comunicações E Multimédia S.a.	97,40		166,80	
	6545	Digitoste - Equipamento E Servicos , Lda	8,89		798,06	
	6657	PUBLICASTELO	1.452,00		1.452,00	
	704	SOLERCINE EQUIPAMENTOS CINEMATOGRAFICOS, LDA	3.441,90		3.441,90	
	7057	NAZARÉ FORMA- ENSINO,FORMAÇÃO E CERTIFICAÇÃO PROFISSIONAL LDA.	28.403,29		28.403,29	
	7165	VALORSUL-VALORIZAÇÃO E TRATAMENTO DE RESÍDUOS SÓLIDOS DAS REGIÕES DE LISBOA	217.908,90		226.608,85	
	7279	ECOAMBIENTE CONSULTORES DE ENGENHARIA, GESTAO E PRESTAÇÃO DE SERVIÇOS, S.A.	64.959,98		64.959,98	
	7423	AREBIRI - EVENTOS UNIPESSOAL LDA.				8.926,11
	744	RAPIDUS- PAVIMENTOS APLICAÇÕES,LDA.	1.692,52		1.692,52	
	7699	Northspot, Lda				648,70
	7707	HUGO MIGUEL CARRONDO GONÇALVES	2.460,00		2.460,00	
	7741	Anticimex, Lda	1.200,79			
	7747	CARVALHO E CALADO, LDA	448,01		1.146,29	
	7911	GALP POWER, S.A.	221.512,71		247.778,91	
	7957	Mario Ferreira - Produção de Eventos Audiovisuais				799,50
	7961	EDP COMERCIAL-COMERCIALIZAÇÃO DE ENERGIA,SA.,				78.235,84
	8039	Acin Icloud Solutions, Lda	1.045,50		1.045,95	
	8051	Agencia Portuguesa do Ambiente, I.p.	369,00		738,00	
		A TRANSPORTAR ...		5.073.146,06		4.348.068,76

Handwritten signatures and initials in blue ink, including a large signature at the top right and several smaller ones below it.

ENTIDADE		OUTRAS DÍVIDAS A TERCEIROS		DATA	ANO	PAGINA
CMN	Período : 2018/01/02 a 2018/12/31			2019/03/27	2018	4
COD. CONTA	TERCEIRO	DESIGNAÇÃO	SALDO INICIAL		SALDO FINAL	
			DEBITO	CREDITO	DEVEDOR	CREDOR
		TRANSPORTE ...		5.073.146,06		4.348.068,76
	8086	CARPINTARIA MECÂNICA CLIMARSOL, LDA				2.460,00
	833	AMPESA ANTÓNIO FERREIRA DOS SANTOS		1.282,77		1.282,77
	8342	OLIVEIRA E PIRES - SANEAMENTO E LIMPEZAS, LDA		5.246,12		
	8344	GRAVIMETRICA, LDA		1.043,66		1.043,66
	84	INGES - INFORMÁTICA E GESTÃO, LDA		132,72		116,85
	8428	LIVE SOUND, LDA		43.489,10		43.489,10
	8446	HL FUNDAÇÃO, LDA				1.949,55
	8578	Espectro - Sistemas de Informação S.a		11.941,95		
	8582	Jose Teodoro Conceição Farinha, Unip, Lda		721,89		
	8585	Casa Hotel, Unipessoal, Lda				567,03
	8596	Famalimota - Ezequiel Lopes Joaquim - Unipessoal, Lda				138,20
	8599	Uniself - Sociedade de Restaurantes Publicos E Privados, S.a.		5.930,70		7.077,37
	8635	Lidia Pinho Santos		1.560,00		1.000,00
	8641	MARIA ALICE GASPAS RORIGUES		25,00		
	8689	Hr Protecção S.a.				170,11
	87	DEBAIXO D'AGUA - ACTIVIDADES SUB-AQUATICAS, LDA		1.087,79		1.087,79
	8757	Banda de Alcobaca		1.400,00		1.400,00
	8764	Nautitejo, Comercio de Artigos Nauticos, Unipessoal, Lda.		73,41		
	88	VILLALOBOS&ASSOCIADOS SOC.ADVOGADOS		48.026,19		0,01
	8800	Maria do Carmo Marques Mauricio				98,43
	8874	Stage X - Unipessoal, Lda.		738,00		7.820,98
	89	EDP - DISTRIBUIÇÃO - ENERGIA,SA.,		320,54		
	8919	Leya, S.a.		143,83		
	892	TABERNA D'ADÉLIA, LDA - ACTIVIDADES HOTELEIRAS,LDA		1.632,36		
	8926	Cedis - Consultores Em Sistemas de Informação E Informatica, Lda		1.643,43		
	8930	Cifraboluta Unipessoal, Lda		6.338,57		
	894	FREITAS & BRITO - BRINDES E REP., LDA		2.690,43		2.690,43
	8967	NORBERTO VILA VERDE ISAAC		4,00		
	8972	icci - Importação E Comercialização de Componentes Informaticos, Lda		3.376,97		
	9	ELECTROBRANÇA - COMÉRCIO DE EQUIPAMENTO E INSTALAÇÕES ELÉCTRICAS, LDA		4.298,77		10.021,73
	9003	Coerberfer, Coberturas, Serralharia e Construção Civil, Lda.				2.137,17
	9023	Extincêndios, S.a.				306,48
	9037	Servisan - Produtos de Higiene, S.a.		759,75		1.885,72
	9065	Explormetal Unipessoal, Lda.		20.243,34		
	9088	Finipraga - Sociedade Desinfestações, Unipessoal, Lda		1.060,88		3.897,57
	9154	Konica Minolta Business Solutions Portugal, Unipessoal, Lda		1.335,78		1.292,10
	9155	Marisa Gomes Coelho				1.076,25
	9162	Bdo Consulting, Lda.				3.788,40
	9166	Serralharia Damião, Lda.		511,68		
	9230	RUI RODRIGUES MARIANI		2.955,68		
	924	GLOBALLAB		98,40		88,56
	9247	Wilson Hugo Mafra Ferreira				1.000,00
	9262	Sanipraia Lda				1.979,62
	9294	Prodyalca - Comércio de Produtos Químicos, Lda		200,44		910,94
	9306	Hilário & Ferreira, Lda		49,20		
	9336	Amavel Calhau Ribeiro da Cunha & Associados,sroc Lda		9.427,02		
	9349	MANUEL PEDRO DE SOUSA & FILHOS, LDA		6.088,50		
	9383	Sentidos Dinâmicos Sobreiro Duarte, Lda				1.145,75
	9384	Menitra Construções, Lda		36.996,50		
	9386	Otis Elevadores Lda				98,60
	9390	Associação de Natação do Distrito de Leiria		438,00		729,00
	9429	Garmatel-comércio de Material Eléctrico Lda		3.345,59		
	9430	Geóide - Geosystems S.a.		1.205,40		
	9433	Sigmimpact, Lda		892,98		
	9454	Construções José Vieira, Lda		817,95		817,95
		A TRANSPORTAR ...		5.302.721,35		4.451.636,88







ENTIDADE		OUTRAS DÍVIDAS A TERCEIROS	DATA	ANO	PAGINA	
CMN	Período : 2018/01/02 a 2018/12/31		2019/03/27	2018	5	
COD. CONTA	TERCEIRO	DESIGNAÇÃO	SALDO INICIAL		SALDO FINAL	
			DEBITO	CREDITO	DEVEDOR	CREADOR
		TRANSPORTE ...		5.302.721,35		4.451.636,88
	9508	Pragosa Industria Extrativa S.a.		801,23		854,80
	9540	Safe Aid - Soluções Globais de Emergência, Lda		184,50		
	9550	Marco Silva - Tintas e Vernizes, Unipessoal Lda.		202,95		
	9552	Gigaled, Lda		2.952,00		2.952,00
	9554	C.i.t.a.c. - Circuitos Internos de Televisao e Antenas Coletivas, Lda		1.968,00		
	9582	Sinergieae - Ambiente, Lda				6.851,97
	9586	Acessus, Lda.		1.414,50		
	9587	Gold Energy - Comercializadora de Energia, S.a		5.005,31		
	960	Medioeste - Jornal Região da Nazaré		98,89		
	9621	Civilinsp - Inspecoes Técnicas Lda				358,43
	963	AQUASOL, CANALIZAÇÕES E EQUIPAMENTOS, LDA		257,83		
	9630	Sermar Sérgio Martins - Comércio de Produtos Para a Agricultura e Pecuária, Lda		2.708,78		866,27
	9638	SERVULO & ASSOCIADOS -SOC ADVOGADOS				2.976,60
	9642	REFORMATION - FORMAÇÃO, EVENTOS E RESTAURAÇÃO, LDA				2.400,00
	9683	Julião Azevedo - Arquitetos, Lda		38.000,00		3.635,95
	9720	Palavras Necessarias,lda		307,50		799,50
	9722	WL WORLD PARTNERS		3.075,00		5.535,00
	9726	Pt Refurb Unipessoal Lda				2.231,11
	9753	Global Stadium, Lda				3.538,45
	9760	RCICOM ,SA		221,38		4,06
	979	ACORDO - COMÉRCIO DE EQUIPAMENTOS ELÉCTRICOS, LDA		252,75		
	9812	Wilson Braga Braga				4.784,70
	9822	Am - Events Production & Brand Consultancy - Miguel Castro Oliveira Unip. Lda		31.365,00		
	9852	Classe Verde, Engenharia, Lda				2.214,00
	9855	Adene Agencia Para a Energia		2.767,50		
	9860	Impergomes, Sociedade de Impermeabilizações, Lda		3.000,00		
	9877	Sitigate - Portas e Automatismos Unip., Lda		61,50		
	9886	Caixaltur - Caixilharia de Alumínios de Turquel Lda		879,33		
	989	SOCIEDADE PORTUGUESA DE AUTORES		2.175,50		8.838,00
	9891	GRENKE RENTING SA				476,48
	9914	Greca - Artes Gráficas, Lda		1.822,86		1.822,86
	9919	Pragosa Betão S.a.		2.725,72		2.036,48
	9925	Antonio Carepa Figueira - Restauração Lda				2.000,00
	9932	Somapil - Sociedade de Madeiras de Pinho, Lda.		3.682,03		2.957,34
	9934	Energihotel - Equipamento Hoteleiro e Climatização, Lda.		5.289,00		5.289,00
	9941	Goldasfalto Lda		3.862,20		5.660,60
	995	MAQUICARMO - COMÉRCIO E REPARAÇÃO				5.459,08
	9965	Colectivarquitectura Lda		17.220,00		
	9966	Mobilidade e Planeamento do Território ,lda		23.985,00		36.408,00
22.1.4		Fornecedores c/corrente com factoring		9.407.893,72		9.300.687,99
22.1.4.01		Banco BPI, Factoring		4.074.689,45		4.084.012,35
	102	Confraria de Nossa Senhora da Nazaré		306.000,00		306.000,00
	1225	FIGUERAS PORTUGAL - AUDITÓRIOS E EQUIPAMENTOS, LDA		43.789,25		43.789,25
	1253	MECH ENGENHEIROS ASSOCIADOS, LDA		40.420,48		40.420,48
	13	J. FERREIRA & MELO, LDA		18.279,32		18.279,32
	1386	Antonio Mafra da Graça		7.367,51		7.367,51
	1526	ALIEN - PRODUÇÃO DE ESPECTÁCULOS, LDA		39.385,50		39.385,50
	156	COLUM - SOCIEDADE DE CONSTRUÇÃO CIVIL, LDA		77.470,24		77.470,24
	162	GREENDAYS-valorizacao lixos		711.398,65		711.398,65
	1781	SPORMEX - SOC. PORT. MONTAGENS EXPOSIÇÕES, LDA		19.812,79		19.812,79
	184	MAC-MEIOS AUDIOVISUAIS C., LDA		22.014,50		22.014,50
	185	RENTOKIL INITIAL PORTUGAL		32.910,15		32.910,15
	187	ALFREDO LUIS RIBEIRO NARCISO VICENTE		51.922,00		51.922,00
	188	IPI - INOVACAO, PROJECTOS E INICIATIVAS, LDA.		34.057,80		34.057,80
	191	LUIS MANUEL MORAIS ESTRELINHA		20.902,75		20.902,75
		A TRANSPORTAR ...		6.884.738,55		5.988.318,50

ENTIDADE		OUTRAS DÍVIDAS A TERCEIROS	DATA	ANO	PAGINA	
CMN	Período : 2018/01/02 a 2018/12/31		2019/03/27	2018	6	
COD. CONTA	TERCEIRO	DESIGNAÇÃO	SALDO INICIAL		SALDO FINAL	
			DEBITO	CREDITO	DEVEDOR	CREADOR
		TRANSPORTE ...		6.884.738,55		5.988.318,50
	2	A CARTILHA - PAPELARIAS, LIVRARIAS, LDA		10.548,82		10.548,82
	2051	ELPV - COMÉRCIO MATERIAL ELÉCTRICO, LDA		40.028,89		40.028,89
	2198	STL-SOCIEDADE DE TRANSPORTES E LIMPEZAS, LDA		155.714,02		155.714,02
	22	AMERICANA - PAPELARIAS, LIVRARIAS E EQUIPAMENTO, SA		66.020,25		66.020,25
	24	D IMAGE - PUBLICIDADE & DESIGN, LDA		12.390,48		12.390,48
	248	CASTELHANO & FERREIRA - INDÚSTRIA DE TECTOS FALSOS E DIVISÓRIAS, S.A.		20.985,35		20.985,35
	258	MECOLAVINIA - MERCEARIAS E COMBUSTÍVEIS, LDA		29.093,30		29.093,30
	274	ANTONIO BRAS MEIRA, LDA		26.403,55		26.403,55
	275	ANDRE & BRAS, LDA		62.981,79		62.981,79
	276	SOPSA - REPRESENTAÇÕES E COMÉRCIO, LDA		83.569,67		83.569,67
	28	UNIFERRAMENTAS - MÁQUINAS & ACESSÓRIOS, LDA		17.325,86		17.325,86
	280	RESTAURILIMPA - SERVIÇOS VÁRIOS A EMPRESAS, LDA		75.039,22		75.039,22
	297	SERAFIM SILVA - ACTIVIDADES HOTELEIRAS, S.A.		26.374,00		26.374,00
	31	MARIO JOSE PACHECO CARREIRA		8.462,99		8.462,99
	3113	TRANSPORTES ANTÓNIO MAFRA DA GRAÇA		1.254,94		1.254,94
	36	TRANSPORTES CHÃO PARDO, LDA		2.625,70		2.625,70
	4	ANDREIAUTO - REPARAÇÃO DE AUTOMÓVEIS, LDA		91.846,75		91.846,75
	418	BANCO BPI, S.A.				862.228,00
	43	OFELMEC - ANTONIO PEÇA FRANCISCO		86.271,83		86.271,83
	437	CULTURALIS BORGEAUD - EQUIP. DE BIBLIOTECA, LDA		87.260,28		87.260,28
	444	Centro Social da Freguesia de Famalicão		274,50		274,50
	445	TUTITACAS-TACAS E TROFEUS, LDA		24.061,52		24.061,52
	4709	Fluidra Portugal, Unipessoal, Lda (ex Marazul)		4.346,78		4.346,78
	476	Vecourbandesign Unipessoal, Lda		4.027,93		4.027,93
	484	Sociedade Nacional de Sinalização Vertical		115.362,64		115.362,64
	5	FERREIRA & GRANADA, LDA		69.777,57		69.777,57
	50	SERIMODA - SEC.PORTUGUESA ESTAMPARIA CONFECCAO, LDA		10.714,56		10.714,56
	501	T		862.228,00		9.322,90
	505	ELECTRO MENDES GODINHO		13.399,02		13.399,02
	5087	SAFERISK, LDA		17.428,34		17.428,34
	549	AZINHEIRO-SOCIEDADE DE CONSTRUÇÕES, S.A.		191.832,63		191.832,63
	56	JOSE LUIS DOS SANTOS FERREIRA		40.882,75		40.882,75
	598	ANTONIO EMILIO GOMES & FILHOS, LDA		57.518,23		57.518,23
	607	FIALHO & PAULO, LDA		17.064,33		17.064,33
	62	PRINTMOR - IMPRESSORES, LDA		39.364,95		39.364,95
	67	CONSTRUCOES PRAGOSA, S.A.		21.952,38		21.952,38
	74	LUSOSICÓ - CONSTRUÇÕES, LDA		27.942,12		27.942,12
	788	BRIGADA RELAMPAGO - CONSTRUÇÕES UNIPESSOAL, LDA		55.167,79		55.167,79
	79	JOSÉ ANTÓNIO CANEÇO MARTINS		127.210,93		127.210,93
	9	ELECTROBAÇA - COMÉRCIO DE EQUIPAMENTO E INSTALAÇÕES ELÉCTRICAS, LDA		10.507,62		10.507,62
	92	SERRALHARIA ISIDRO VALVERDE, LDA		3.470,04		3.470,04
	966	SERLUX -ILUMINAÇÃO SINALIZAÇÃO E OBRAS PÚBLICAS, LDA		30.226,19		30.226,19
22.1.4.06		Banco Santander Totta Factoring		1.845.436,83		1.757.043,04
	16	RODOVIARIA DO TEJO, S.A.		134.777,84		56.207,99
	162	GREENDAYS-valorização lixos		221.064,77		221.064,77
	444	Centro Social da Freguesia de Famalicão		96.952,92		96.952,92
	501	T		28.127,00		
22.1.4.07	859	RESIOESTE VALORIZAÇÃO TRATAM. RESÍDUOS SÓLIDOS, S.A.		1.364.514,30		1.382.817,36
		Banco Millennium, Factoring		3.487.767,44		3.459.632,60
	102	Confraria de Nossa Senhora da Nazaré		8.945,00		8.945,00
	1055	VIVEIROS QUINTA DA GANDARA, LDA		8.985,01		8.985,01
	1144	SPONSOR-MANAGEMENT CONSULTING PORTUGAL, LIMITADA		15.064,50		15.064,50
	1187	ANTONIO MAIA RODRIGUES		11.616,03		11.616,03
	1233	VISAR, DESIGN E COMUNICAÇÃO, LDA		15.488,00		15.488,00
	1378	TERRAS VIRIATO		6.655,00		6.655,00
	1526	ALIEN - PRODUÇÃO DE ESPECTÁCULOS, LDA		42.519,40		42.519,40
		A TRANSPORTAR ...		11.488.406,83		10.512.915,89

[Handwritten signatures and initials in blue ink, including a large signature at the top and several initials below it.]

ENTIDADE		OUTRAS DÍVIDAS A TERCEIROS		DATA	ANO	PAGINA
CMN	Período : 2018/01/02 a 2018/12/31			2019/03/27	2018	7
COD. CONTA	TERCEIRO	DESIGNAÇÃO	SALDO INICIAL		SALDO FINAL	
			DEBITO	CREDITO	DEVEDOR	CREADOR
		TRANSPORTE ...		11.488.406,83		10.512.915,89
	156	COLUM - SOCIEDADE DE CONSTRUÇÃO CIVIL, LDA		101.952,95		101.952,95
	1573	CAPA - ENGENHARIA E CONSTRUÇÕES METALOMECÂNICAS,S.A.		13.733,50		13.733,50
	16	RODOVIARIA DO TEJO, S.A.		24.241,26		23.953,31
	162	GREENDAYS-valorização lixos		435.707,66		435.707,66
	185	RENTOKIL INITIAL PORTUGAL		28.847,08		28.847,08
	188	IPI - INOVACAO, PROJECTOS E INICIATIVAS, LDA.		16.915,80		16.915,80
	2202	VECOFABRIL - ACESSÓRIOS E TRANSFORMAÇÃO DE VEÍCULOS, LDA		16.557,01		16.557,01
	2250	ALVARO SIZA 2 - ARQUITECTO,LDA		262.839,25		262.839,25
	25	JOAQUIM BALTAZAR LUIS		3.278,02		3.278,02
	258	MECOLAVINIA - MERCEARIAS E COMBUSTIVEIS, LDA		8.930,54		8.930,54
	276	SOPSA - REPRESENTACOES E COMERCIO, LDA		46.291,45		46.291,45
	280	RESTAURILIMPA - SERVICOS VARIOS A EMPRESAS,LDA		4.658,67		4.658,67
	3040	CUSTÓDIO & RODRIGUES, LDA		9.112,51		9.112,51
	325	MILLENNIUM BCP		71.707,14		737.302,96
	353	CONCRETEX, ARTEFACTOS BETAO DECORATIVO P/URBAN, LDA		32.335,61		32.335,61
	414	MANUEL BARRETO - MADEIRAS UNIPessoal, LDA		2.962,51		2.962,51
	43	OFELMEC - ANTONIO PECA FRANCISCO		24.845,08		24.845,08
	448	SALVADOR CAETANO - COMERCIO AUTOMOVEIS, LDA		987,53		987,53
	50	SERIMODA - SOC.PORTUGUESA ESTAMPARIA CONFECCAO,LDA		1.291,87		1.291,87
	501	T		808.225,00		141.844,08
	516	FERNANDO HEITOR DA LUZ		7.595,50		7.595,50
	549	AZINHEIRO-SOCIEDADE DE CONSTRUÇÕES, S.A.		310.908,41		310.908,41
	552	NEMUS - GESTÃO E REQUALIFICAÇÃO AMBIENTAL, LDA		23.495,36		23.495,36
	56	JOSE LUIS DOS SANTOS FERREIRA		32.163,31		32.163,31
	589	RUBETÃO-PRÉ FABRICADOS TUBOS BETAO E PAVIMENTOS,LDA		660,67		660,67
	597	CONSTRUÇÕES CUNHA DOS ANJOS, LDA		108.177,16		108.177,16
	598	ANTONIO EMILIO GOMES & FILHOS, LDA		12.010,93		12.010,93
	62	PRINTMOR - IMPRESSORES, LDA		38.939,63		38.939,63
	656	Construcoes Manuel E Lino Lda		7.932,47		7.932,47
	658	CALÇÃO - SOCIEDADE DE TERRAPLANAGENS, LDA		6.382,75		6.382,75
	662	HIGISILVA PRODUTOS HIGIENE E LIMPEZA		8.856,00		8.856,00
	678	GUSTAVO CUDELL, LDA		2.549,46		2.549,46
	71	H.C. - HENRIQUES COSTA & FILHOS, LDA		40.813,75		36.351,25
	72	GRAFICA IDEAL,LDA		5.883,03		5.883,03
	737	GRAFINAL - ARTES GRAFICAS, LDA.		2.708,21		2.708,21
	859	RESIOESTE VALORIZAÇÃO TRATAM. RESÍDUOS SÓLIDOS,S.A.		817.290,83		795.071,03
	92	SERRALHARIA ISIDRO VALVERDE,LDA		20.163,19		20.163,19
	99	LATECMA-LAB.TEC.PROD.MANUT.SEGURANCA, LDA		16.543,40		16.163,91
22.8		Fornecedores - Facturas em recepção e conferência		43.270,72		22.306,58
	10152	Prosecur Alarmes Dissuasão Portugal, Unipessoal, Lda				2.605,49
	10446	João Rapagão - Arquitecto, Lda		9.790,80		14.686,20
	10539	Viatop - Serviços Topográficos Lda				4.296,39
	10572	Alexandre Manuel Cordeiro Venda		1.692,18		
	4726	Min. da Defesa Nacional - Aut. Maritima Nacional Capitania do Porto da Nazaré		2.038,09		
	4756	Staples Portugal - Equipamento de Escritorio S a		16,53		
	5183	DANIEL E LINO, LDA		651,90		
	7961	EDP COMERCIAL-COMERCIALIZAÇÃO DE ENERGIA,SA.,				215,87
	88	VILLALOBOS&ASSOCIADOS SOC.ADVOGADOS		2.131,10		
	9088	Finipraga - Sociedade Desinfestações, Unipessoal, Lda				430,50
	9429	Garmatel-comércio de Material Eléctrico Lda		469,16		
	9508	Pragosa Industria Extrativa S.a.		1.128,57		
	9587	Gold Energy - Comercializadora de Energia, S.a		7.148,39		72,13
	9891	GRENKE RENTING SA		12,30		
	9967	Geoatributo - Consultadoria e Informação Para o Planeamento e Ordenamento do Ter		18.191,70		
26		OUTROS DEVEDORES E CREDORES		6.809.730,77		8.017.101,50
26.1		Fornecedores de imobilizado		4.409.342,09		4.043.076,80
		A TRANSPORTAR ...		14.910.172,05		13.885.582,13

ENTIDADE		OUTRAS DÍVIDAS A TERCEIROS	DATA	ANO	PAGINA	
CMN	Período : 2018/01/02 a 2018/12/31		2019/03/27	2018	8	
COD. CONTA	TERCEIRO	DESIGNAÇÃO	SALDO INICIAL		SALDO FINAL	
			DEBITO	CREDITO	DEVEDOR	CREDOER
		TRANSPORTE ...		14.910.172,05		13.885.582,13
26.1.1		Fornecedores de imobilizado, c/c		1.578.003,18		1.275.337,00
	10119	Cofijo Construções Lda		130.059,06		
	10141	Sus - Skill Utilities Systems, Lda		26.151,60		
	10211	A2p Consult - Estudos e Projectos, Lda.		13.062,60		13.062,60
	10285	4x4 Multitrabalhos de Construção Civil, Unipessoal Lda				63.520,26
	10305	Rial Engenharia, Lda		159.945,22		
	10308	Wecul Sistemas de Informação Lda		5.658,00		
	10343	Aca- Alberto Couto Alves, S.a.		64.222,97		26.407,12
	10360	Construções do Baça - Construção Civil e Obras Públicas Lda				2.736,13
	10379	Gigalógica - Engenharia de Sistemas, Unipessoal Lda		13.520,96		
	10416	Global Person, Lda		137.578,09		
	10422	M. Couto Alves S.a.				90.899,80
	10427	Industrial Laborum Ibérica, S.a.		7.681,35		
	10549	Setelin - Engenharia, Lda				19.747,16
	10617	Geotest - Consultores Geotécnicos e Estruturais Lda				6.953,60
	10704	Cenario Avançado, equipamento Projetos Audiovisuais, cinema, mecanica Cena ,lda				25.000,00
	10759	A.P.P.A.C.D.M.				2.100,00
	10797	Ahlers Lindley Lda				8.056,50
	10847	Go Outdoors Lda				2.051,46
	11118	Vertentes e Matrizes, Unipessoal, Lda				2.841,30
	11128	MUNICIPIO DE ALCOBACA				145.000,00
	117	NAZACARP - CARPINTEIROS DA NAZARE, LDA		506,99		506,99
	1256	RAMIRO MADEIRA LAUREANO-CONSTRUÇÕES,		8.197,82		8.197,82
	1267	TOPGIM - MATERIAL, DESPORTIVO E LAZER, LDA				872,73
	1275	JCE-SOCIEDADE DE CONSTRUÇÃO CIVIL E OBRAS PÚBLICAS, LDA		53.926,99		53.926,99
	2	A CARTILHA - PAPELARIAS, LIVRARIAS, LDA				1.284,71
	253	VIDREIRA VALADENSE, LDA		204,55		
	3366	MIGUÉIS, LDA				2.000,00
	35	ESTORES RAINHA MATERIAIS DE CONSTRUÇÃO, LDA		2.359,14		
	4642	ISABEL PILÓ E FILHOS LDA.		1.350,00		
	4689	INDUGAL CONSTRUÇÕES S.A.		29.026,57		
	4697	AMERICO ALVES ,SA		186,55		
	476	Vecourbandesign Unipessoal, Lda		3.999,96		3.999,96
	492	BRICANTEL- COM.MATERIAL ELECTRICO DE BRAGANÇA, LDA				7.327,11
	494	BIBLIOSOFT, INFORMÁTICA, FORMACAO E SERVICOS, LDA		5.879,40		
	514	BRITAGEM DO FETAL, LDA		18.623,25		
	5147	CONSTRUÇÕES PASTILHA & PASTILHA S.A.		11.919,73		11.919,73
	5183	DANIEL E LINO, LDA		2.221,38		
	5602	PATRICIOS SA - CONSTRUÇÃO CIVIL E OBRAS PUBLICAS		179.539,71		179.539,71
	5723	Construções Julio Lopes, Sa / Contec		91.825,10		
	5821	VIRGILIO CUNHA SA		12.256,86		12.256,86
	590	MATOS & NEVES, LDA		79.588,82		79.951,99
	5963	TOLDILETRAS		4.251,60		4.251,60
	600	CIMALHA - CONSTRUÇÕES DA BATALHA, LDA		25.170,71		25.170,71
	628	Vibeiras-sociedade Comercial Plantas, Sa		308.719,65		215.851,17
	6860	AGRITUR-SOCIEDADE AGRICOLA E TURISTICA DO OESTE LDA.				45.000,00
	8086	CARPINTARIA MECÂNICA CLIMARSOL, LDA		1.452,00		
	8254	ARTSANA PORTUGAL, S.A.		1.420,35		1.420,35
	84	INGES - INFORMÁTICA E GESTÃO, LDA		6.285,30		1.291,56
	8578	Espectro - Sistemas de Informação S.a				365,56
	8585	Casa Hotel, Unipessoal, Lda				1.895,43
	8911	Servive Portugal - Equipamento Médico E Assistência, Lda		428,04		
	8972	Icci - Importação E Comercialização de Componentes Informaticos, Lda		3.690,00		
	8993	E-QONEXO		16.000,00		
	9003	Coberfer, Coberturas, Serralharia e Construção Civil, Lda.				156.387,66
	9050	Victor Soares Soc de Construções, Lda.		7.568,40		7.568,40
		A TRANSPORTAR ...		16.344.650,77		15.114.945,10

ENTIDADE		OUTRAS DÍVIDAS A TERCEIROS		DATA	ANO	PAGINA
CMN	Período : 2018/01/02 a 2018/12/31			2019/03/27	2018	9
COD. CONTA	TERCEIRO	DESIGNAÇÃO	SALDO INICIAL		SALDO FINAL	
			DEBITO	CREDITO	DEVEDOR	CREADOR
		TRANSPORTE ...		16.344.650,77		15.114.945,10
	9065	Explormetal Unipessoal, Lda.		3.948,30		
	9349	MANUEL PEDRO DE SOUSA & FILHOS, LDA		61.080,17		
	9454	Construções José Vieira, Lda		20.179,11		22.127,18
	9554	C.i.t.a.c. - Circuitos Internos de Televisao e Antenas Coletivas, Lda		24.846,00		
	963	AQUASOL, CANALIZAÇÕES E EQUIPAMENTOS, LDA				675,00
	9671	Libertrium Lda		1.594,08		1.476,00
	9724	Miranvias, Pintura e Sinalização Lda				21.695,85
	9892	Construções Vieira Mendes, Lda		27.538,80		
	9937	João Paulo Madeira		4.338,00		
26.1.3		Leasing		126.399,04		92.959,20
26.1.3.03		Caixa Leasing e Factoring- CT. nº315727 Imóvel		126.399,04		92.959,20
26.1.4		Factoring		2.693.557,59		2.674.780,60
26.1.4.01		Banco Millennium, Factoring		827.309,52		808.532,53
	1027	MERCEDES- BENZ PORTUGAL		47.794,27		47.794,27
	1254	TRACEVIA SINALIZAÇÃO E SEGURANÇA E GESTÃO DE TRÁFEGO, LDA		4.961,00		4.961,00
	1275	JCE-SOCIEDADE DE CONSTRUÇÃO CIVIL E OBRAS PÚBLICAS, LDA		61.129,90		61.129,90
	1579	JOSÉ DA SILVA ARAUJO E FILHOS, LDA		40.150,79		40.150,79
	1657	EMATOM - CARLOS MANUEL JESUS MENDES		3.105,76		3.105,76
	1704	ESCRINOVA - MOBILIÁRIO EQUIP.P/ESCRITÓRIO, LDA		25.868,34		25.868,34
	2190	SIROLIS PRÉ-FABRICADOS DE BETÃO, S.A.		12.987,80		10.478,34
	2191	SOINCA - SOCIEDADE INDUSTRIAL DE CUCUJÃES, S.A.		21.305,69		5.038,16
	276	SOPSA - REPRESENTACOES E COMERCIO, LDA		5.971,35		5.971,35
	42	O ELEFANTE-SOC.CONSTRUÇÃO CIVIL OBRAS PÚBLICAS,LDA		49.113,38		49.113,38
	478	JOÃO LINDO FILIPE, LDA		10.356,26		10.356,26
	589	RUBETÃO-PRÉ FABRICADOS TUBOS BETÃO E PAVIMENTOS,LDA		2.143,38		2.143,38
	607	FIALHO & PAULO, LDA		60.774,05		60.774,05
	653	LAJEMAR - SOCIEDADE DE CONSTRUÇÃO, LDA		459.068,35		459.068,35
	654	GOLDEN FIBRA		5.593,22		5.593,22
	660	HUMBERTO POÇAS, S.A.		1.306,44		1.306,44
	92	SERRALHARIA ISIDRO VALVERDE,LDA		15.679,54		15.679,54
26.1.4.02		Banco BPI, Factoring		1.866.248,07		1.866.248,07
	13	J. FERREIRA & MELO, LDA		4.902,24		4.902,24
	1510	TNL, SOCIEDADE EQUIPAM. ECOLÓGICOS E SISTEMAS, LDA		68.253,30		68.253,30
	156	COLUM - SOCIEDADE DE CONSTRUÇÃO CIVIL, LDA		25.192,20		25.192,20
	189	TOP BRINCA - COMÉRCIO E IMPORTAÇÃO DE MAT. DIDÁTICO		68.970,11		68.970,11
	2104	METAL - SCRIPT		17.510,85		17.510,85
	275	ANDRE & BRAS, LDA		536.982,22		536.982,22
	276	SOPSA - REPRESENTACOES E COMERCIO, LDA		21.767,90		21.767,90
	28	UNIFERRAMENTAS - MAQUINAS & ACESSORIOS, LDA		4.236,40		4.236,40
	31	MARIO JOSE PACHECO CARREIRA		36.215,27		36.215,27
	36	TRANSPORTES CHÃO PARDO.LDA		7.544,60		7.544,60
	42	O ELEFANTE-SOC.CONSTRUÇÃO CIVIL OBRAS PÚBLICAS,LDA		23.590,52		23.590,52
	437	CULTURALIS BORGEAUD - EQUIP. DE BIBLIOTECA, LDA		18.121,90		18.121,90
	4689	INDUGAL CONSTRUÇÕES S.A.		37.245,72		37.245,72
	4709	Fluidra Portugal, Unipessoal, Lda (ex Marazul)		20.134,98		20.134,98
	476	Vecourbandesign Unipessoal, Lda		13.680,32		13.680,32
	484	Sociedade Nacional de Sinalização Vertical		58.256,74		58.256,74
	4982	NORINSTELNOR INSTALAÇÕES ESPECIAIS S.A.		24.655,28		24.655,28
	5	FERREIRA & GRANADA, LDA		2.391,57		2.391,57
	540	CONSTRUÇÕES ANTÓNIO LEAL, LDA		1.119,79		1.119,79
	5451	VOC-DIVULGAÇÃO LITERÁRIA E COMERCIO,LDA		30.345,77		30.345,77
	549	AZINHEIRO-SOCIEDADE DE CONSTRUÇÕES, S.A.		86.623,57		86.623,57
	590	MATOS & NEVES, LDA		20.468,58		20.468,58
	598	ANTONIO EMILIO GOMES & FILHOS, LDA		69.013,75		69.013,75
	599	JOÃO CEREJO DOS SANTOS		239.848,84		239.848,84
	605	JOÃO SALVADOR, LDA		44.788,41		44.788,41
	606	NIVIPLANA - SOC. CONST. TERRAP., LDA		29.006,23		29.006,23
		A TRANSPORTAR ...		18.952.750,85		17.573.277,92

ENTIDADE		OUTRAS DÍVIDAS A TERCEIROS		DATA	ANO	PAGINA
CMN	Período : 2018/01/02 a 2018/12/31			2019/03/27	2018	10
COD. CONTA	TERCEIRO	DESIGNAÇÃO	SALDO INICIAL		SALDO FINAL	
			DEBITO	CREDITO	DEVEDOR	CREADOR
		TRANSPORTE ...		18.952.750,85		17.573.277,92
	607	FIALHO & PAULO, LDA		36.229,07		36.229,07
	630	HEMAPALI - MONTAGENS ELÉCTRICAS, LDA		6.758,26		6.758,26
	651	MOTIVO-COMÉRCIO E MOTIVAÇÃO DE MERCADOS, S.A		51.140,25		51.140,25
	659	PINTO & BRÁZ, LDA		51.852,98		51.852,98
	67	CONSTRUCOES PRAGOSA,S.A.		1.847,20		1.847,20
	74	LUSOSICÓ - CONSTRUÇÕES, LDA		99.126,43		99.126,43
	788	BRIGADA RELAMPAGO - CONSTRUCOES UNIPessoal, LDA		11.017,40		11.017,40
	79	JOSÉ ANTÓNIO CANEKO MARTINS		59.399,16		59.399,16
	92	SERRALHARIA ISIDRO VALVERDE, LDA		26.116,87		26.116,87
	966	SERLUX -ILUMINAÇÃO SINALIZAÇÃO E OBRAS PÚBLICAS, LDA		11.893,39		11.893,39
26.1.8		Facturas em recepção e conferência		11.382,28		
	9003	Coberfer, Coberturas, Serralharia e Construção Civil, Lda.		11.382,28		
26.8		Devedores e credores diversos		2.400.388,68		3.974.024,70
26.8.1		Devedores e Credores das Administrações Publicas		124.017,00		1.482.437,11
26.8.1.02		Credores das Administrações Publicas		124.017,00		1.482.437,11
	1.02.3	Administração Autarquica				1.420.428,61
	1.02.3.7	Empresas municipais e intermunicipais				1.420.428,61
26.8.1.02.3.7.1		NAZARÉ QUALIFICA - ADIANTAMENTOS				765.737,25
	2312	NAZARÉ QUALIFICA, EM				765.737,25
26.8.1.02.3.7.2		NAZARÉ QUALIFICA - FATURAS EM PROCESSAMENTO				520.531,36
	2312	NAZARÉ QUALIFICA, EM				520.531,36
26.8.1.02.3.7.3		NAZARÉ QUALIFICA - FATURAS EM CONFERÊNCIA				134.160,00
	2312	NAZARÉ QUALIFICA, EM				134.160,00
26.8.1.02.6		Fundo de Apoio Municipal		124.017,00		62.008,50
26.8.9		OUTROS DEVEDORES E CREDITORES		2.276.371,68		2.491.587,59
26.8.9.01		OUTROS DEVEDORES E CREDITORES		1.624.618,83		1.725.287,85
	102	Confraria de Nossa Senhora da Nazaré		19.068,40		
	10589	Águas do Tejo Atlântico Sa				34.987,55
	11096	Associação Distrital de Atletismo de Leiria				341,17
	125	CAIXA GERAL DE APOSENTAÇÕES		22.000,32		
	130	CENTRO REGIONAL DE SEGURANÇA SOCIAL		18.402,40		
	136	CERCINA - COOP ENSINO REABILITACAO CRIANCAS		7.650,02		7.650,02
	1433	ASSOCIAÇÃO NACIONAL DE MUNICÍPIOS PORTUGUESES		4.815,78		9.631,56
	145	Biblioteca de Instrução e Recreio				5.500,00
	151	JOAQUIM ÂNGELO VITORINO E ESPOSA, REPRESENTADO POR ÂNGELO FERNANDES		2.367,75		2.367,75
	2312	NAZARÉ QUALIFICA, EM		61.466,00		
	3630	COMUNIDADE INTERMUNICIPAL DO OESTE - OESTECIM		39.225,43		46.046,00
	4082	AEMA- EUROPEAN ASSOCIATION OF MUNICIPALITIES WITH MARINA/YACHTING HARBOUR		1.500,00		1.500,00
	444	Centro Social da Freguesia de Famalicão				12.299,76
	546	Associação Recreativa Pederneirense				358,57
	5490	LUIS FILIPE SOARES MONTERROSO		23.749,57		23.749,57
	634	ASSOCIAÇÃO PORTUGUESA MUNICIPIOS CENTRO HISTÓRICO				329,00
	6602	PREMIUM ACT LEADING- COMUNICAÇÃO GLOBAL S.A.		6.050,00		6.050,00
	7250	GESFUAS - ADMINISTRAÇÃO DE CONDOMÍNIOS, LDA.		1.014,94		0,29
	7662	OESTE SUSTENTÁVEL		10.000,00		20.000,00
	8622	ASSOCIAÇÃO DE FINS ESPECIFICOS - AMO +		1.200,00		2.400,00
	8629	Direcção-geral do Tesouro e Finanças		1.406.108,22		1.436.255,13
	9002	Agrupamento de Escolas da Nazaré				15.821,48
	9894	Oceanpvents, Sa				100.000,00
26.8.9.02		OUTROS DEVEDORES E CREDITORES - EM CONFERÊNCIA		414.660,87		
	2312	NAZARÉ QUALIFICA, EM		414.660,00		
	7250	GESFUAS - ADMINISTRAÇÃO DE CONDOMÍNIOS, LDA.		0,87		
26.8.9.05		CONSELHO SUPERIOR DOS TRIBUNAIS ADMINISTRATIVOS E FISCAIS		96.081,26		625.289,02
	9721	Conselho Superior Dos Tribunais Administrativos e Fiscais		96.081,26		625.289,02
26.8.9.07		OUTROS DEVEDORES E CREDITORES - REGULARIZAR (S/TERCEIROS)		141.010,72		141.010,72
26.8.9.07.4		CGD - PAVILHÃO GIMNODESPORTIVO		15.143,02		15.143,02
		A TRANSPORTAR ...		21.594.035,12		21.776.815,93

ENTIDADE		OUTRAS DÍVIDAS A TERCEIROS		DATA	ANO	PAGINA
CMN	Período : 2018/01/02 a 2018/12/31			2019/03/27	2018	11
COD. CONTA	TERCEIRO	DESIGNAÇÃO	SALDO INICIAL		SALDO FINAL	
			DEBITO	CREDITO	DEVEDOR	CREDOR
		TRANSPORTE ...		21.594.035,12		21.776.815,93
26.8.9.07.5		CGD - REVITALIZAÇÃO ZONA COMERCIAL		343,17		343,17
26.8.9.07.8		NOVO BANCO - PARQUE ESTACIONAMENTO		68.658,00		68.658,00
26.8.9.07.9		CGD - LEASING		56.866,53		56.866,53
		TOTAL ...		21.719.902,82		21.902.683,63



MUNICÍPIO DA NAZARÉ
PRESTAÇÃO DE CONTAS – EXERCÍCIO ECONÓMICO DE 2018

8.4. Outros factos relevantes

A 31/12/2018 o Município da Nazaré ainda não tinha contrato de seguros para os edifícios constantes no seu património, sendo que esta situação está a ser analisada e avaliada pelo executivo, prevendo-se a sua resolução a breve prazo.

O Município da Nazaré e os seus Serviços Municipalizados estão a analisar a situação referente à cedência das infraestruturas de saneamento e águas residuais do património do município para os serviços municipalizados. Os serviços já efetuaram pedido de parecer à ERSAR – Entidade Reguladora dos Serviços de Águas e Resíduos.



MUNICIPIO DA NAZARÉ
PRESTAÇÃO DE CONTAS – EXERCICIO ECONÓMICO DE 2018

9.1. Mapas de Execução Orçamental da Receita e da Despesa

9.1.1. Mapas de Execução Orçamental da Receita

(Ver mapa folha seguinte)

[Handwritten signatures in blue ink]

MAPA DO CONTROLO ORÇAMENTAL DA RECEITA

ANO 2018

ENTIDADE CMN -

Município da Nazaré

Período: 2018/01/01 a 2018/12/31

PÁG. 1

CLASSIFICAÇÃO ECONÓMICA		PREVISÕES CORRIGIDAS	RECEITAS POR COBRAR NO INÍCIO DO ANO	RECEITAS LIQUIDADAS	LIQUIDAÇÕES ANULADAS	RECEITAS COBRADAS BRUTAS	REEMBOLSOS/RESTITUIÇÕES		RECEITA COBRADA LIQUIDA	RECEITAS POR COBRAR NO FINAL DO ANO	GRAU EXEC. FINANC. DAS REC.
CÓDIGO	DESCRIÇÃO						EMITIDOS	PAGOS			
(1)	(2)	(3)	(4)	(5)	(6)	(7)	(8)	(9)	(10 = 7-9)	(11=4+5-6-7)	(12)
	RECEITAS CORRENTES	13.384.982,00	1.248.807,44	12.572.484,81	164.567,85	12.494.226,51			12.494.226,51	1.162.497,89	93,3
01	IMPOSTOS DIRECTOS	6.336.819,00		7.095.527,43		7.095.527,43			7.095.527,43		112,0
0102	OUTROS	6.336.819,00		7.095.527,43		7.095.527,43			7.095.527,43		112,0
010202	IMI - IMPOSTO MUNICIPAL SOBRE IMÓVEIS	4.530.110,00		4.491.746,53		4.491.746,53			4.491.746,53		99,2
010203	IMPOSTO UNICO DE CIRCULAÇÃO	331.316,00		359.643,40		359.643,40			359.643,40		108,5
010204	IMT - IMPOSTO MUNICIPAL SOBRE TRANSACÇÕES	1.324.338,00		2.048.207,68		2.048.207,68			2.048.207,68		154,7
010205	DERRAMA	151.053,00		195.929,82		195.929,82			195.929,82		129,7
010207	IMPOSTOS ABOLIDOS	2,00									
01020701	CONTRIBUIÇÃO AUTARQUICA	1,00									
01020702	IMPOSTO MUNICIPAL DE SISA	1,00									
	IMPOSTOS INDIRECTOS	288.702,00	3.462,73	266.201,24	1.262,69	264.192,41			264.192,41	4.208,87	91,5
0202	OUTROS	288.702,00	3.462,73	266.201,24	1.262,69	264.192,41			264.192,41	4.208,87	91,5
020206	IMPOSTOS INDIRECTOS ESPECÍFICOS DAS AUTARQUIAS LOC	288.702,00	3.462,73	266.201,24	1.262,69	264.192,41			264.192,41	4.208,87	91,5
02020602	LOTEAMENTOS E OBRAS	95.874,00	48,61	59.653,96	543,40	59.110,56			59.110,56	48,61	61,7
02020603	Ocupação da Via Pública	188.557,00	3.414,12	195.625,51	719,29	194.160,08			194.160,08	4.160,26	103,0
02020605	Publicidade	1.871,00		50,10		50,10			50,10		2,7
02020699	Outros	2.400,00		10.871,67		10.871,67			10.871,67		453,0
0202069901	TAXA MUNICIPAL DE DIREITOS DE PASSAGEM	2.400,00		10.871,67		10.871,67			10.871,67		453,0
04	TAXAS, MULTAS E OUTRAS PENALIDADES	289.003,00	916.664,75	768.821,30	66.967,98	700.835,17			700.835,17	917.682,90	242,5
0401	TAXAS	283.020,00	916.379,17	748.845,80	66.933,78	680.859,67			680.859,67	917.431,52	240,6
040123	TAXAS ESPECÍFICAS DAS AUTARQUIAS LOCAIS	283.020,00	916.379,17	748.845,80	66.933,78	680.859,67			680.859,67	917.431,52	240,6
04012301	Mercados e Feiras	79.889,00	149,64	89.208,98	49,88	88.015,46			88.015,46	1.293,28	110,2
04012302	Loteamentos e Obras	194.249,00	465,70	635.878,68	66.751,82	569.205,72			569.205,72	386,84	293,0
04012305	Caça, uso e porte de arma	7,00									
04012306	Saneamento - Taxa Conservação Part.	1,00	915.520,00		45,35					915.474,65	
04012399	Outras	8.874,00	243,83	23.758,14	86,73	23.638,49			23.638,49	276,75	266,4
0401239900	Outras		39,58		0,36					39,22	
0401239999	OUTROS	8.874,00	204,25	23.758,14	86,37	23.638,49			23.638,49	237,53	266,4
0402	MULTAS E OUTRAS PENALIDADES	5.983,00	285,58	19.975,50	34,20	19.975,50			19.975,50	251,38	333,9
040201	JUROS DE MORA	5.982,00	36,18	19.973,28	34,20	19.973,28			19.973,28	1,98	333,9
040204	COIMAS E PENALIDADES POR CONTRA-ORDENAÇÕES	1,00	249,40	2,22		2,22			2,22	249,40	222,0
05	RENDIMENTOS DE PROPRIEDADE JUROS- SOCIEDADES	456.759,00	85.817,32	568.710,66	84.605,32	568.710,66			568.710,66	1.212,00	124,5
0502	FINANCEIRAS	1,00	34,53		34,53						
050201	BANCOS E OUTRAS INSTITUIÇÕES FINANCEIRAS	1,00	34,53		34,53						
0509	PARTICIPAÇÕES NOS LUCROS DE ADMINISTRAÇÕES PÚBLICA	500,00									
050999	Outras	500,00									
0510	RENDAS	456.258,00	85.782,79	568.710,66	84.570,79	568.710,66			568.710,66	1.212,00	124,6
051001	TERRENOS	66.000,00		65.219,92		65.219,92			65.219,92		98,8
051099	Outros	390.258,00	85.782,79	503.490,74	84.570,79	503.490,74			503.490,74	1.212,00	129,0
06	TRANSFERÊNCIAS CORRENTES	3.618.827,00	117.211,67	3.540.638,24		3.540.638,24			3.540.638,24	117.211,67	97,8
0603	ADMINISTRAÇÃO CENTRAL	3.618.827,00	117.211,67	3.540.638,24		3.540.638,24			3.540.638,24	117.211,67	97,8
060301	ESTADO	3.618.827,00	117.211,67	3.540.638,24		3.540.638,24			3.540.638,24	117.211,67	97,8

(a) (12 = 10 /3 * 100)

MAPA DO CONTROLO ORÇAMENTAL DA RECEITA

ANO 2018
PÁG. 2

ENTIDADE CMN - Município da Nazaré

Período: 2018/01/01 a 2018/12/31

CLASSIFICAÇÃO ECONÓMICA		PREVISÕES CORRIGIDAS	RECEITAS POR COBRAR NO INÍCIO DO ANO	RECEITAS LIQUIDADAS	LIQUIDAÇÕES ANULADAS	RECEITAS COBRADAS BRUTAS	REEMBOLSOS/RESTITUIÇÕES		RECEITA COBRADA LIQUIDA (10 = 7-9)	RECEITAS POR COBRAR NO FINAL DO ANO (11=4+5-6-7)	GRAD. EXEC. FINAN. DAS REC. (12) a
CÓDIGO	DESCRIÇÃO						EMITIDOS	PAGOS			
(1)	(2)	(3)	(4)	(5)	(6)	(7)	(8)	(9)	(10 = 7-9)	(11=4+5-6-7)	(12) a
06030101	Fundo de Equilibrio Financeiro	2.701.488,00		2.701.488,00		2.701.488,00			2.701.488,00		100.0
06030102	Fundo Social Municipal	186.254,00		186.254,00		186.254,00			186.254,00		100.0
06030103	Participação Fixa no IRS	449.604,00		449.604,00		449.604,00			449.604,00		100.0
06030199	Outros	281.481,00	117.211,67	203.292,24		203.292,24			203.292,24	117.211,67	72.2
07	VENDA DE BENS E SERVIÇOS CORRENTES	296.715,00	109.359,00	293.476,18	11.731,86	278.903,03			278.903,03	112.200,29	94.0
0702	SERVIÇOS	268.713,00	44.718,57	258.292,62	7.894,42	250.063,81			250.063,81	45.052,96	93.1
070208	SERVIÇOS SOCIAIS, RECREATIVOS, CULTURAIS E DE DESP	74.580,00	2.214,66	84.231,60	1.905,67	83.163,71			83.163,71	1.376,88	111.5
07020804	Serviços Desportivos	74.580,00	2.214,66	84.231,60	1.905,67	83.163,71			83.163,71	1.376,88	111.5
070209	SERVIÇOS ESPECÍFICOS DAS AUTARQUIAS	81.683,00	65,21	36.212,02	39,51	36.212,02			36.212,02	25,70	44.3
07020901	Saneamento	31.611,00									
07020902	Resíduos Sólidos	29.319,00									
07020904	Trabalhos por Conta de Particulares	66,00	25,70	1.841,41		1.841,41			1.841,41	25,70	2790.0
07020905	Cemitérios	20.687,00	39,51	34.370,61	39,51	34.370,61			34.370,61		166.1
070299	OUTROS	112.450,00	42.438,70	137.849,00	5.949,24	130.688,08			130.688,08	43.650,38	116.2
0703	RENDAS	28.002,00	64.640,43	35.183,56	3.837,44	28.839,22			28.839,22	67.147,33	103.0
070301	HABITAÇÕES	28.002,00	64.640,43	35.183,56	3.837,44	28.839,22			28.839,22	67.147,33	103.0
08	OUTRAS RECEITAS CORRENTES	2.098.157,00	16.291,97	39.109,76		45.419,57			45.419,57	9.982,16	2.2
0801	OUTRAS	2.098.157,00	16.291,97	39.109,76		45.419,57			45.419,57	9.982,16	2.2
080199	OUTRAS	2.098.157,00	16.291,97	39.109,76		45.419,57			45.419,57	9.982,16	2.2
08019999	Diversas	2.098.157,00	16.291,97	39.109,76		45.419,57			45.419,57	9.982,16	2.2
	RECEITAS DE CAPITAL	47.512.958,66		11.731.308,20		11.731.308,20			11.731.308,20		24.7
09	VENDA DE BENS DE INVESTIMENTO	143.763,00		532.858,66		532.858,66			532.858,66		370.7
0901	TERRENOS	1,00		532.260,66		532.260,66			532.260,66		53226
090106	ADMINISTRAÇÃO PÚBLICA-ADMINISTRAÇÃO LOCAL- CONTIN	1,00		532.260,66		532.260,66			532.260,66		53226
0902	HABITAÇÕES	1,00									066.0
090206	ADMINISTRAÇÃO PÚBLICA-ADMINISTRAÇÃO LOCAL- CONTIN	1,00									066.0
0904	OUTROS BENS DE INVESTIMENTO	143.761,00		598,00		598,00			598,00		0.4
090401	SOCIEDADES E QUASE-SOCIEDADES NÃO FINANCEIRAS	143.760,00		598,00		598,00			598,00		0.4
09040101	Equipamento de Transporte	136.094,00		598,00		598,00			598,00		0.4
09040102	Maquinaria e Equipamento	7.666,00									
090410	FAMÍLIAS	1,00									
09041002	Maquinaria e Equipamento	1,00									
10	TRANSFERÊNCIAS DE CAPITAL	6.537.014,00		644.941,88		644.941,88			644.941,88		9.9
1001	SOCIEDADES E QUASE-SOCIEDADES NÃO FINANCEIRAS	26.849,00		7.406,03		7.406,03			7.406,03		27.6
100101	PÚBLICAS	26.849,00		7.406,03		7.406,03			7.406,03		27.6
10010102	Empresas Públicas Municipais e Intermunicipais	1,00									
10010199	Outras	26.848,00		7.406,03		7.406,03			7.406,03		27.6
1003	ADMINISTRAÇÃO CENTRAL	6.510.165,00		637.535,85		637.535,85			637.535,85		9.8
100301	ESTADO	1.610.165,00		300.165,00		300.165,00			300.165,00		18.6
10030101	Fundo de Equilibrio Financeiro	300.165,00		300.165,00		300.165,00			300.165,00		100.0

(a) (12 = 10 /3 * 100)

MAPA DO CONTROLO ORÇAMENTAL DA RECEITA


ANO 2018
PÁG. 3

ENTIDADE CMN - Município da Nazaré

Período: 2018/01/01 a 2018/12/31

CLASSIFICAÇÃO ECONÓMICA		PREVISÕES CORRIGIDAS	RECEITAS POR COBRAR NO INÍCIO DO ANO	RECEITAS LIQUIDADAS	LIQUIDAÇÕES ANULADAS	RECEITAS COBRADAS BRUTAS	REEMBOLSOS/RESTITUIÇÕES		RECEITA COBRADA LIQUIDA (10 = 7-9)	RECEITAS POR COBRAR NO FINAL DO ANO (11=4+5-6-7)	GRAU EXEC. FINAN. DAS REC. (12) a
CÓDIGO	DESCRIÇÃO						EMITIDOS	PAGOS			
(1)	(2)	(3)	(4)	(5)	(6)	(7)	(8)	(9)	(10)	(11)	(12)
10030104	Cooperação Técnica e Financeira	1.310.000,00									
100307	ESTADO- PARTICIPAÇÃO COMUNITÁRIA EM PROJECTOS CO-	4.900.000,00		337.370,85		337.370,85			337.370,85		6.9
10030701	FEDER	4.900.000,00		337.370,85		337.370,85			337.370,85		6.9
12	PASSIVOS FINANCEIROS	40.815.045,66		10.553.507,66		10.553.507,66			10.553.507,66		25.9
1205	EMPRÉSTIMOS A CURTO PRAZO	600.001,00		600.000,00		600.000,00			600.000,00		100.0
120502	SOCIEDADES FINANCEIRAS	600.001,00		600.000,00		600.000,00			600.000,00		100.0
1206	EMPRÉSTIMOS A MÉDIO E LONGO PRAZOS	40.215.043,66		9.953.507,66		9.953.507,66			9.953.507,66		24.8
120602	SOCIEDADES FINANCEIRAS	9.727.000,00									
120603	ADMINISTRAÇÃO PÚBLICA- ADMINISTRAÇÃO CENTRAL- ESTA	30.488.043,66		9.953.507,66		9.953.507,66			9.953.507,66		32.6
13	OUTROS ACTIVOS FINANCEIROS	1,00									
1301	ADMINISTRAÇÃO PÚBLICA- ADMINISTRAÇÃO CENTRAL- ESTA	1,00									
130199	OUTRAS RECEITAS DE CAPITAL	17.136,00									
	OUTRAS	17.136,00									
	OUTRAS	17.136,00									
	OUTRAS RECEITAS	1,00									
15	REPOSIÇÕES NÃO ABATIDAS NOS PAGAMENTOS	1,00									
1501	REPOSIÇÕES NÃO ABATIDAS NOS PAGAMENTOS	1,00									
150101	REPOSIÇÕES NÃO ABATIDAS NOS PAGAMENTOS	1,00									
TOTAL		60.897.941,66	1.248.807,44	24.303.793,01	164.567,85	24.225.534,71			24.225.534,71	1.162.497,89	39.8

(a) (12 = 10 / 3 * 100)

Em ___ de - 8 ABR. 2019 de ___


Em ___ de ___ de ___





MUNICÍPIO DA NAZARÉ
PRESTAÇÃO DE CONTAS – EXERCÍCIO ECONÓMICO DE 2018

9.1.2. Mapas de Execução Orçamental da Despesa

9.1.2.1. Por económica

(Ver mapa folha seguinte)

[Handwritten signatures in blue and black ink]

MAPA DO CONTROLO ORÇAMENTAL DA DESPESA

ENTIDADE: CMN - Município da Nazaré

Período: 2018/01/01 a 2018/12/31

ANO 2018
PÁG. 1

CLASSIFICAÇÃO		DOTAÇÕES CORRIGIDAS	COMPROMISSOS ASSUMIDOS			DESPESA PAGA	DIFERENÇAS			GRAU DE EXECUÇÃO ORÇAMENTAL DA DESPESA (11) a)
ECONÓMICA (1)	DESCRIÇÃO (2)		EXERCÍCIO (4)	EXERCÍCIOS FUTUROS (5)	TOTAL (6)		DOTAÇÃO NÃO COMPROMETIDA (8 = 3 - 4)	SALDO (9 = 3 - 7)	COMPROMISSOS POR PAGAR (10 = 4 - 7)	
	DESPESAS CORRENTES	27.607.131,00	25.467.628,23	11.150.087,69	36.617.715,92	10.809.626,06	2.139.502,77	16.797.504,94	14.658.002,17	39,16
01	DESPESAS COM O PESSOAL	3.830.500,00	3.298.445,63		3.298.445,63	3.294.430,91	532.054,37	536.069,09	4.014,72	86,01
0101	REMUNERAÇÕES CERTAS E PERMANENTES	2.874.500,00	2.481.397,05		2.481.397,05	2.481.397,05	393.102,95	393.102,95		85,30
010101	TITULARES DE ÓRGÃOS DE SOBERANIA E MEMBROS DE ÓRGÃ	195.000,00	190.265,02		190.265,02	190.265,02	4.734,98	4.734,98		97,57
010104	PESSOAL DOS QUADROS - REGIME DE CONTRATO INDIVIDUAL	1.751.000,00	1.520.411,57		1.520.411,57	1.520.411,57	230.588,43	230.588,43		86,83
01010401	PESSOAL EM FUNÇÕES A TEMPO INDETERMINADO	1.540.000,00	1.439.337,82		1.439.337,82	1.439.337,82	100.662,18	100.662,18		93,46
01010402	ALTERAÇÕES OBRIGATORIAS DE POSICIONAMENTO REMUNERATORIO	90.000,00	21.443,92		21.443,92	21.443,92	68.556,08	68.556,08		23,83
01010403	ALTERAÇÕES FACULTATIVAS DE POSICIONAMENTO REMUNERATORIO	1.000,00					1.000,00	1.000,00		
01010404	RECRUTAMENTO DE PESSOAL PARA NOVOS POSTOS DE TRABALHO	120.000,00	59.629,83		59.629,83	59.629,83	60.370,17	60.370,17		50,52
010106	PESSOAL CONTRATADO A TERMO	172.000,00	122.799,70		122.799,70	122.799,70	49.200,30	49.200,30		71,40
01010601	PESSOAL EM FUNÇÕES A TERMO RESOLUTIVO	105.000,00	68.764,48		68.764,48	68.764,48	36.235,52	36.235,52		65,49
01010604	RECRUTAMENTO DE PESSOAL PARA NOVOS POSTOS DE TRABALHO	67.000,00	54.035,22		54.035,22	54.035,22	12.964,78	12.964,78		80,65
010107	PESSOAL EM REGIME DE TAREFA OU AVENÇA	30.000,00	13.874,40		13.874,40	13.874,40	16.125,60	16.125,60		46,25
010108	PESSOAL AGUARDANDO APOSENTAÇÃO	10.000,00	1.282,70		1.282,70	1.282,70	8.717,30	8.717,30		12,83
010109	PESSOAL EM QUALQUER OUTRA SITUAÇÃO	49.000,00	48.081,60		48.081,60	48.081,60	918,40	918,40		98,13
010111	REPRESENTAÇÃO	45.000,00	42.728,76		42.728,76	42.728,76	2.271,24	2.271,24		94,95
010112	SUPLEMENTOS E PRÊMIOS	2.500,00	1.981,76		1.981,76	1.981,76	518,24	518,24		79,27
010113	SUBSÍDIO DE REFEIÇÃO	220.000,00	179.346,08		179.346,08	179.346,08	40.653,92	40.653,92		81,52
010114	SUBSÍDIOS	330.000,00	296.666,25		296.666,25	296.666,25	33.333,75	33.333,75		89,90
010115	REMUNERAÇÕES POR DOENÇA E MATERNIDADE / PATERNIDADE	70.000,00	63.959,21		63.959,21	63.959,21	6.040,79	6.040,79		91,37
0102	ABONOS VARIÁVEIS OU EVENTUAIS	198.300,00	173.541,78		173.541,78	169.527,06	24.758,22	28.772,94	4.014,72	85,49
010202	HORAS EXTRACURRICULARES	55.000,00	54.003,03		54.003,03	54.003,03	996,97	996,97		98,19
010203	ALIMENTAÇÃO E ALOJAMENTO	500,00					500,00	500,00		
010204	AJUDAS DE CUSTO	63.000,00	58.988,21		58.988,21	58.988,21	4.011,79	4.011,79		93,63
010205	ABONO PARA PALHAS	8.000,00	6.686,40		6.686,40	6.686,40	1.313,60	1.313,60		83,58
010206	FORMAÇÃO	10.000,00	4.154,72		4.154,72	140,00	5.815,28	9.860,00	4.014,72	1,40
010207	COLABORAÇÃO TÉCNICA E ESPECIALIZADA	100,00					100,00	100,00		
01020701	COLABORAÇÃO TÉCNICA E ESPECIALIZADA	100,00					100,00	100,00		
010208	SUBSÍDIOS E ABONOS DE FIXAÇÃO, RESIDÊNCIA E ALOJAM	100,00					100,00	100,00		
010209	SUBSÍDIO DE PREVENÇÃO	100,00					100,00	100,00		
010210	SUBSÍDIO DE TRABALHO NOCTURNO	2.000,00					2.000,00	2.000,00		
010211	SUBSÍDIO DE TURNO	20.000,00	19.434,03		19.434,03	19.434,03	565,97	565,97		97,17
010212	INDENIZACÕES POR CESSAÇÃO DE FUNÇÕES	10.000,00	6.409,09		6.409,09	6.409,09	3.590,91	3.590,91		64,09
010213	OUTROS SUPLEMENTOS E PRÊMIOS	29.500,00	23.866,30		23.866,30	23.866,30	5.633,70	5.633,70		80,90
01021301	PRÊMIOS DE DESEMPENHO	1.000,00					1.000,00	1.000,00		
01021302	OUTROS	28.500,00	23.866,30		23.866,30	23.866,30	4.633,70	4.633,70		83,74
0103	SEGURANÇA SOCIAL	757.700,00	643.506,80		643.506,80	643.506,80	114.193,20	114.193,20		84,93
010301	ENCARGOS COM A SAÚDE	17.000,00					17.000,00	17.000,00		
010302	OUTROS ENCARGOS COM A SAÚDE	25.000,00	20.436,86		20.436,86	20.436,86	4.563,14	4.563,14		81,75
010303	SUBSÍDIO FAMILIAR A CRIANÇAS E JOVENS	15.000,00	10.429,00		10.429,00	10.429,00	4.571,00	4.571,00		69,53
010304	OUTRAS PRESTAÇÕES FAMILIARES	6.000,00	5.478,60		5.478,60	5.478,60	521,40	521,40		91,31
010305	CONTRIBUIÇÕES PARA A SEGURANÇA SOCIAL	633.600,00	592.865,66		592.865,66	592.865,66	40.734,34	40.734,34		93,57
01030501	Assistência na Doença dos Funcionários Públicos	25.000,00	23.504,24		23.504,24	23.504,24	1.495,76	1.495,76		94,02
01030502	Segurança Social dos Funcionários Públicos	608.500,00	569.361,42		569.361,42	569.361,42	39.138,58	39.138,58		93,57
0103050201	Caixa Geral de Aposentações	335.000,00	297.107,56		297.107,56	297.107,56	37.892,44	37.892,44		88,69
0103050202	Segurança Social- Regime Geral	273.500,00	272.253,86		272.253,86	272.253,86	1.246,14	1.246,14		99,54
01030503	Outros	100,00					100,00	100,00		
010306	ACIDENTES EM SERVIÇOS E DOENÇAS PROFISSIONAIS	40.000,00	11.530,40		11.530,40	11.530,40	28.469,60	28.469,60		28,83
010308	OUTRAS PENSÕES	100,00					100,00	100,00		
010309	SEGUROS	10.500,00					10.500,00	10.500,00		
01030901	Seguros de acidentes no trabalho e doenças profissionais	10.000,00					10.000,00	10.000,00		
01030902	Seguros de saúde	500,00					500,00	500,00		
010310	OUTRAS DESPESAS DE SEGURANÇA SOCIAL	10.500,00	2.766,28		2.766,28	2.766,28	7.733,72	7.733,72		26,35
01031001	EVENTUALIDADE MATERNIDADE, PATERNIDADE E ADOÇÃO	10.000,00	2.766,28		2.766,28	2.766,28	7.233,72	7.233,72		27,66

MAPA DO CONTROLO ORÇAMENTAL DA DESPESA

ENTIDADE

CNH

Município da Nazaré

Período: 2018/01/01 a 2018/12/31

ANO 2019

PÁG. 2

CLASSIFICAÇÃO		DOTAÇÕES	COMPROMISSOS ASSUMIDOS			DESPESA PAGA	DIFERENÇAS			GRAU DE EXECUÇÃO ORÇAMENTAL DA DESPESA (11) a)
ECONÓMICA (1)	DESCRIÇÃO (2)		CORRIGIDAS (3)	EXERCÍCIO (4)	EXERCÍCIOS FUTUROS (5)		TOTAL (6)	DOTAÇÃO NÃO COMPROMETIDA (8 = 3 - 4)	SALDO (9 = 3 - 7)	
01031099	OUTRAS DESPESAS DE SEGURANÇA SOCIAL	500,00					500,00	500,00		
02	AQUISIÇÃO DE BENS E SERVIÇOS	17.541.000,00	16.536.149,89	115.592,93	16.651.742,82	4.288.364,09	1.004.850,11	13.252.635,91	12.247.785,80	24,45
0201	AQUISIÇÃO DE BENS	1.341.000,00	1.205.536,35		1.205.536,35	477.561,26	135.463,65	863.438,74	727.975,09	35,61
020101	MATÉRIAS-PRIMAS E SUBSIDIÁRIAS	25.000,00	17.880,55		17.880,55	9.197,46	7.119,45	15.802,54	8.683,09	36,79
020102	COMBUSTÍVEIS E LUBRIFICANTES	369.000,00	324.476,39		324.476,39	227.438,21	44.523,61	141.561,79	97.038,18	61,64
02010201	Gasolina	24.000,00	14.158,03		14.158,03	7.717,70	9.811,97	16.282,30	6.440,33	32,16
02010202	Gasóleo	120.000,00	93.412,50		93.412,50	46.813,34	26.587,50	73.186,66	46.599,16	39,01
02010203	Gás	200.000,00	199.469,94		199.469,94	172.816,97	530,06	27.183,03	26.652,97	88,11
02010299	Outros	25.000,00	17.435,92		17.435,92	90,20	7.564,08	24.909,80	17.345,72	0,36
020104	LIMPEZA E HIGIENE	94.000,00	87.090,82		87.090,82	17.844,21	6.909,18	76.155,79	69.246,61	18,98
020107	VESTUÁRIO E ARTIGOS PESSOAIS	30.000,00	8.839,28		8.839,28	6.151,70	21.160,72	23.848,30	2.687,58	20,51
020108	MATERIAL DE ESCRITÓRIO	123.000,00	122.953,46		122.953,46	42.823,08	46,54	80.176,92	80.130,38	34,82
020109	PRODUTOS QUÍMICOS E FARMACÊUTICOS	16.000,00	14.602,96		14.602,96	3.075,19	1.397,04	12.924,81	11.527,77	19,22
020112	MATERIAL DE TRANSPORTE- PEÇAS	5.000,00	2.087,42		2.087,42		2.912,58	5.000,00	2.087,42	
020114	OUTRO MATERIAL- PEÇAS	9.000,00	5.571,65		5.571,65		3.428,35	9.000,00	5.571,65	
020115	PRÊMIOS, CONDECOORAÇÕES E OFERTAS	60.000,00	59.202,42		59.202,42	14.588,31	79,58	45.411,69	44.614,11	24,31
020117	FERRAMENTAS E UTENSÍLIOS	23.000,00	20.259,84		20.259,84	11.325,29	2.740,16	11.674,71	8.934,55	49,24
020118	LIVROS E DOCUMENTAÇÃO TÉCNICA	2.000,00					2.000,00	2.000,00		
020120	MATERIAL DE EDUCAÇÃO, CULTURA E RECREIO	25.000,00	16.488,12		16.488,12		8.511,88	25.000,00	16.488,12	
020121	OUTROS BENS	560.000,00	526.083,44		526.083,44	145.117,81	33.916,56	414.882,19	380.965,63	25,91
0202	AQUISIÇÃO DE SERVIÇOS	16.200.000,00	15.330.613,54	115.592,93	15.446.206,47	3.810.802,83	869.386,46	12.389.197,17	11.519.810,71	23,52
020201	ENCARGOS DAS INSTALAÇÕES	1.595.000,00	1.585.670,32		1.585.670,32	354.427,05	9.329,68	1.240.572,95	1.231.243,27	22,22
020202	LIMPEZA E HIGIENE	5.479.000,00	5.342.368,78		5.342.368,78	171.129,41	136.631,22	5.307.870,59	5.171.239,37	3,12
020203	CONSERVAÇÃO DE BENS	225.000,00	222.705,28		222.705,28	75.441,97	2.294,72	149.558,03	147.263,31	33,53
020204	LOCAÇÃO DE EDIFÍCIOS	66.000,00	65.935,97		65.935,97	15.083,22	64,03	50.916,78	50.852,75	22,85
020208	LOCAÇÃO DE OUTROS BENS	11.000,00	8.627,07		8.627,07	885,05	2.372,93	10.114,95	7.742,02	8,05
020209	COMUNICAÇÕES	65.000,00	41.303,36		41.303,36	38.579,74	23.696,64	26.426,26	2.723,62	59,35
020210	TRANSPORTES	250.000,00	228.679,64		228.679,64	146.093,60	21.320,36	103.906,40	82.586,04	58,44
020212	SEGUROS	88.000,00	15.927,12		15.927,12	13.289,43	72.072,88	74.710,57	2.637,69	15,10
020213	DESLAÇÕES E ESTADAS	10.000,00	2.784,91		2.784,91	2.784,91	7.215,09	7.215,09		27,85
020214	ESTUDOS, PARECERES, PROJECTOS E CONSULTADORIA	863.000,00	705.526,84		705.526,84	232.260,58	157.473,16	630.739,42	473.266,26	26,91
020215	FORMAÇÃO	10.000,00	9.266,65		9.266,65	3.856,40	733,35	6.143,60	5.410,25	38,56
020216	SEMINÁRIOS, EXPOSIÇÕES E SIMILARES	3.000,00	1.654,12		1.654,12	35,00	1.345,88	2.965,00	1.619,12	1,17
020217	PUBLICIDADE	85.000,00	73.273,72		73.273,72	22.377,45	11.726,28	62.622,54	50.896,26	26,33
020218	VIGILÂNCIA E SEGURANÇA	62.000,00	59.485,10		59.485,10	32.700,80	2.514,90	29.299,20	26.784,30	52,74
020219	ASSISTÊNCIA TÉCNICA	5.000,00					5.000,00	5.000,00		
020220	OUTROS TRABALHOS ESPECIALIZADOS	5.920.000,00	5.883.262,93	69.259,85	5.952.522,78	1.897.901,76	36.737,07	3.922.098,24	3.885.361,17	33,75
020224	ENCARGOS DE COBRANÇA DE RECEITAS	168.000,00	167.868,55		167.868,55	167.868,55	131,45	131,45		99,92
020225	OUTROS SERVIÇOS	1.295.000,00	916.273,18	46.333,08	962.606,26	536.087,90	378.726,82	758.912,10	380.185,28	41,40
03	JUROS E OUTROS ENCARGOS	2.677.375,00	2.627.067,38	11.034.494,76	13.661.562,14	1.401.683,31	50.307,62	1.275.691,69	1.225.384,07	52,35
0301	JUROS DA DÍVIDA PÚBLICA	811.368,00	768.717,15	11.034.494,76	11.803.211,91	12.418,25	42.650,85	798.949,75	756.298,90	1,53
030103	SOCIEDADES FINANCEIRAS- BANCOS E OUTRAS INSTITUIÇÕES	295.000,00	292.350,15		292.350,15	12.418,25	2.649,85	282.581,75	279.931,90	4,21
03010301	Empréstimos de Curto Prazo	5.000,00	2.694,79		2.694,79	2.694,79	2.385,21	2.385,21		53,90
03010302	Empréstimos de Médio e Longo Prazos	290.000,00	289.655,36		289.655,36	9.723,46	344,64	280.276,54	279.931,90	3,35
030105	ADMINISTRAÇÃO PÚBLICA CENTRAL- ESTADO	516.368,00	476.367,00	11.034.494,76	11.510.861,76		40.001,00	516.368,00	476.367,00	
03010502	EMPRESTIMOS DE MEDIO E LONGO PRAZO	516.368,00	476.367,00	11.034.494,76	11.510.861,76		40.001,00	516.368,00	476.367,00	
0302	OUTROS ENCARGOS CORRENTES DA DÍVIDA PÚBLICA	1,00					1,00	1,00		
030201	DESPESAS DIVERSAS	1,00					1,00	1,00		
0303	JUROS DE LOCAÇÃO FINANCEIRA	1.004,00	82,88		82,88	82,88	921,12	921,12		8,25
030303	EDIFÍCIOS	1.000,00	82,88		82,88	82,88	917,12	917,12		8,29
030305	MATERIAL DE TRANSPORTE	1,00					1,00	1,00		
030306	MATERIAL DE INFORMÁTICA	1,00					1,00	1,00		
030307	MAQUINARIA E EQUIPAMENTO	1,00					1,00	1,00		
030308	OUTROS INVESTIMENTOS	1,00					1,00	1,00		
0304	JUROS TRIBUTÁRIOS	2,00					2,00	2,00		
030401	INDEMNIZATÓRIOS	1,00					1,00	1,00		
030402	OUTROS	1,00					1,00	1,00		

MAPA DO CONTROLO ORÇAMENTAL DA DESPESA

ENTIDADE

CNN

-

Município da Nazaré

Período: 2018/01/01 a 2018/12/31

ANO 2018

PÁG. 3

CLASSIFICAÇÃO		DOTAÇÕES CORRIGIDAS (3)	COMPROMISSOS ASSUMIDOS			DESPESA PAGA (7)	DIFERENÇAS			GRAU DE EXECUÇÃO ORÇAMENTAL DA DESPESA (11) a)
ECONÓMICA (1)	DESCRIÇÃO (2)		EXERCÍCIO (4)	EXERCÍCIOS FUTUROS (5)	TOTAL (6)		DOTAÇÃO NÃO COMPROMETIDA (8 = 3 - 4)	SALDO (9 = 3 - 7)	COMPROMISSOS POR PAGAR (10 = 4 - 7)	
0305	OUTROS JUROS	1.847.000,00	1.843.615,39		1.843.615,39	1.374.530,22	3.384,61	472.469,78	469.085,17	74,42
030502	OUTROS	1.847.000,00	1.843.615,39		1.843.615,39	1.374.530,22	3.384,61	472.469,78	469.085,17	74,42
0306	OUTROS ENCARGOS FINANCEIROS	18.000,00	14.651,96		14.651,96	14.651,96	3.348,04	3.348,04		81,40
030601	OUTROS ENCARGOS FINANCEIROS	18.000,00	14.651,96		14.651,96	14.651,96	3.348,04	3.348,04		81,40
04	TRANSFERÊNCIAS CORRENTES	928.078,00	661.027,11		661.027,11	472.203,14	267.050,89	455.874,86	188.823,97	50,88
0401	SOCIEDADES E QUASE-SOCIEDADES NÃO FINANCEIRAS	110.000,00	100.000,00		100.000,00		10.000,00	110.000,00	100.000,00	
040102	PRIVADAS	110.000,00	100.000,00		100.000,00		10.000,00	110.000,00	100.000,00	
0405	ADMINISTRAÇÃO LOCAL	172.003,00	109.000,00		109.000,00	109.000,00	63.003,00	63.003,00		63,37
040501	CONTINENTE	172.003,00	109.000,00		109.000,00	109.000,00	63.003,00	63.003,00		63,37
04050102	FREGUESIAS	109.001,00	109.000,00		109.000,00	109.000,00	1,00	1,00		100,00
04050103	SERVIÇOS AUTÓNOMOS DA ADMINISTRAÇÃO LOCAL	63.001,00					63.001,00	63.001,00		
04050108	OUTROS	1,00					1,00	1,00		
0407	INSTITUIÇÕES SEM FINS LUCRATIVOS	500.575,00	411.444,48		411.444,48	322.620,51	89.130,52	177.954,49	88.823,97	64,45
040701	INSTITUIÇÕES SEM FINS LUCRATIVOS	500.575,00	411.444,48		411.444,48	322.620,51	89.130,52	177.954,49	88.823,97	64,45
	FAMÍLIAS	145.500,00	40.582,63		40.582,63	40.582,63	104.917,37	104.917,37		27,91
040802	OUTRAS	145.500,00	40.582,63		40.582,63	40.582,63	104.917,37	104.917,37		27,91
05	SUBSÍDIOS	1.728.677,00	1.536.241,36		1.536.241,36	825.450,00	192.435,64	903.227,00	710.791,36	47,75
0501	SOCIEDADES E QUASE-SOCIEDADES NÃO FINANCEIRAS	1.728.677,00	1.536.241,36		1.536.241,36	825.450,00	192.435,64	903.227,00	710.791,36	47,75
050101	PÚBLICAS	1.728.677,00	1.536.241,36		1.536.241,36	825.450,00	192.435,64	903.227,00	710.791,36	47,75
05010101	Empresas Públicas Municipais e Intermunicipais	1.728.677,00	1.536.241,36		1.536.241,36	825.450,00	192.435,64	903.227,00	710.791,36	47,75
06	OUTRAS DESPESAS CORRENTES	901.501,00	808.696,86		808.696,86	527.494,61	92.804,14	374.006,39	281.202,25	58,51
0602	DIVERSAS	901.501,00	808.696,86		808.696,86	527.494,61	92.804,14	374.006,39	281.202,25	58,51
060203	OUTRAS	901.501,00	808.696,86		808.696,86	527.494,61	92.804,14	374.006,39	281.202,25	58,51
06020301	Outras Restituições	1,00					1,00	1,00		
06020302	IVA Pago	1.500,00	211,38		211,38	211,38	1.288,62	1.288,62		14,09
06020305	Outras	900.000,00	808.485,48		808.485,48	527.283,23	91.514,52	372.716,77	281.202,25	58,59
	D E S P E S A S D E C A P I T A L	33.290.810,66	25.137.880,32	39.646.483,66	64.784.363,98	13.224.083,61	8.152.930,34	20.066.727,05	11.913.796,71	39,72
07	AQUISIÇÃO DE BENS DE CAPITAL	20.932.511,00	12.813.569,52	1.383.550,86	14.197.120,38	2.295.950,44	8.118.941,48	18.636.560,56	10.517.619,08	10,97
0701	INVESTIMENTOS	17.596.266,00	10.734.565,25	1.383.550,86	12.118.116,11	1.960.077,90	6.861.700,75	15.636.188,10	8.774.487,35	11,14
070101	TERRENOS	1.054.605,00	1.054.605,00		1.054.605,00	25.000,00	10.000,00	1.039.605,00	1.029.605,00	2,35
070102	HABITAÇÕES	1.122.751,00	855.202,56		855.202,56	11.413,27	267.548,44	1.111.337,73	843.789,29	1,02
07010201	Construção	776.756,00	60.953,03		60.953,03	11.198,02	15.802,97	765.557,98	749.755,01	1,44
07010203	Reparação e Beneficiação	345.995,00	94.249,53		94.249,53	215,25	251.745,47	345.779,75	94.034,28	0,06
070103	EDIFÍCIOS	5.675.238,00	1.843.344,34	1.383.550,86	3.226.895,20	220.443,76	3.831.893,66	5.454.794,24	1.622.900,58	3,88
07010301	Instalações de Serviços	109.261,00	66.602,95		66.602,95		42.658,05	109.261,00	66.602,95	
07010302	Instalações Desportivas e Recreativas	8.198,00	8.197,82		8.197,82		0,18	8.198,00	8.197,82	
07010303	Mercados e Instalação de Fiscalização Sanitária	768.000,00	109.129,70		109.129,70	17.822,70	658.870,30	750.177,30	91.307,00	2,32
07010305	Escolas	3.113.029,00	1.134.133,82	1.383.550,86	2.517.684,68	202.621,06	1.978.895,18	2.910.407,94	931.512,76	6,51
07010307	Outros	1.676.750,00	525.280,05		525.280,05		1.151.469,95	1.676.750,00	525.280,05	
070104	CONSTRUÇÕES DIVERSAS	6.645.071,00	4.488.032,36		4.488.032,36	1.125.886,65	2.157.038,64	5.519.184,35	3.362.145,71	16,94
07010401	Viadutos, Arruamentos e Obras Complementares	2.398.352,00	2.197.741,83		2.197.741,83	450.547,20	200.610,17	1.947.804,80	1.747.134,63	18,79
07010402	Sistemas de Drenagem de Águas Residuais	150.000,00					150.000,00	150.000,00		
07010403	Estações de Tratamento de Águas Residuais	429.134,00	416.356,66		416.356,66	73.101,85	12.777,34	356.032,15	343.254,81	17,03
07010404	Iluminação Pública	151.827,00	102.130,05		102.130,05	24.846,00	49.696,95	126.981,00	77.284,05	16,36
07010405	Parques e Jardins	253.923,00	48.334,56		48.334,56	15.647,56	205.588,44	238.275,44	32.687,00	6,16
07010406	Instalações Desportivas e Recreativas	1.586.953,00	567.219,46		567.219,46	97.881,40	1.013.733,54	1.483.071,60	465.338,66	6,19
07010408	Viação Rural	10.546,00	10.545,40		10.545,40		0,60	10.546,00	10.545,40	
07010409	Sinalização e Trânsito	298.297,00	275.655,34		275.655,34	3.959,40	22.641,66	294.337,60	271.695,94	1,33
07010413	Outros	1.372.039,00	870.049,06		870.049,06	459.903,24	501.989,94	912.135,76	410.145,82	33,52
070106	MATERIAL DE TRANSPORTES	70.000,00	68.338,39		68.338,39	29.624,14	1.661,61	40.375,86	38.714,25	42,32
07010602	Outro	70.000,00	68.338,39		68.338,39	29.624,14	1.661,61	40.375,86	38.714,25	42,32
070107	EQUIPAMENTO DE INFORMÁTICA	106.000,00	80.646,57		80.646,57	31.687,26	25.353,43	74.312,74	48.959,31	29,89
070108	SOFTWARE INFORMÁTICO	86.000,00	41.584,33		41.584,33	40.108,33	44.415,67	45.891,67	1.476,00	46,64
070109	EQUIPAMENTO ADMINISTRATIVO	508.932,00	398.567,82		398.567,82	116.579,57	110.364,18	392.352,43	281.988,25	22,91
070110	EQUIPAMENTO BÁSICO	1.261.548,00	917.058,40		917.058,40	189.329,94	344.489,60	1.072.218,06	727.728,46	15,01

(a) (11 = 7 / 3 - 100)

MAPA DO CONTROLE ORÇAMENTAL DA DESPESA

ENTIDADE

CMN

-

Município da Nazaré

Período: 2018/01/01 a 2018/12/31

ANO 2018

PAG. 4

CLASSIFICAÇÃO		DOTAÇÕES	COMPROMISSOS ASSUMIDOS			DESPESA PAGA	DIFERENÇAS			GRAU DE EXECUÇÃO ORÇAMENTAL DA DESPESA (11) a)
ECONÔMICA (1)	DESCRIÇÃO (2)		CORRIGIDAS (3)	EXERCÍCIO (4)	EXERCÍCIOS FUTUROS (5)		TOTAL (6)	DOTAÇÃO NÃO COMPROMETIDA (8 = 3 - 4)	SALDO (9 = 3 - 7)	
07011002	Outro	1.261.548,00	917.058,40		917.058,40	189.329,94	344.489,60	1.072.218,06	727.728,46	15.01
070113	INVESTIMENTOS INCORPÓREOS	1,00					1,00	1,00		
070115	OUTROS INVESTIMENTOS	1.056.120,00	987.185,48		987.185,48	170.004,98	68.934,52	886.115,02	817.180,50	16,54
0702	LOCAÇÃO FINANCEIRA	35.000,00	33.439,84		33.439,84	33.439,84	1.560,16	1.560,16		95,54
070203	EDIFÍCIOS- LOCAÇÃO FINANCEIRA	35.000,00	33.439,84		33.439,84	33.439,84	1.560,16	1.560,16		
0703	BENS DE DOMÍNIO PÚBLICO	3.301.245,00	2.045.564,43		2.045.564,43	302.432,70	1.255.680,57	2.998.812,30	1.743.131,73	9,16
070302	EDIFÍCIOS	1.781.481,00	1.514.114,73		1.514.114,73	44.043,00	267.366,27	1.737.438,00	1.470.071,73	2,47
07030202	INSTALAÇÕES DESPORTIVAS E RECREATIVAS	1,00					1,00	1,00		
07030207	OUTROS	1.781.480,00	1.514.114,73		1.514.114,73	44.043,00	267.365,27	1.737.437,00	1.470.071,73	2,47
070303	OUTRAS CONSTRUÇÕES E INFRAESTRUTURAS	1.320.585,00	433.106,81		433.106,81	160.046,81	887.478,19	1.160.538,19	273.060,00	12,12
07030301	VIADUTOS ARRUAMENTOS E OBRAS COMPLEMENTARES	1.260.582,00	433.106,81		433.106,81	160.046,81	827.475,19	1.100.535,19	273.060,00	12,70
07030313	OUTRAS	60.003,00					60.003,00	60.003,00		
070305	BENS DE PATRIMÔNIO HISTÓRICO, ARTÍSTICO E CULTURAL	199.179,00	98.342,89		98.342,89	98.342,89	160.836,11	100.836,11		49,37
	TRANSFERÊNCIAS DE CAPITAL	489.386,00	486.343,25		486.343,25	116.892,40	3.042,75	372.493,60	369.450,85	23,89
	SOCIEDADES E QUASE SOCIEDADES NÃO FINANCEIRAS	306.000,00	306.000,00		306.000,00			306.000,00	306.000,00	
080101	PÚBLICAS	306.000,00	306.000,00		306.000,00			306.000,00	306.000,00	
08010102	Outras	306.000,00	306.000,00		306.000,00			306.000,00	306.000,00	
0805	ADMINISTRAÇÃO LOCAL	84.003,00	81.143,22		81.143,22	81.143,22	2.859,78	2.859,78		96,60
080501	CONTINENTE	84.003,00	81.143,22		81.143,22	81.143,22	2.859,78	2.859,78		96,60
08050102	FREGUESIAS	81.501,00	81.143,22		81.143,22	81.143,22	357,78	357,78		99,56
08050103	SERVIÇOS AUTÔNOMOS DA ADMINISTRAÇÃO LOCAL	1,00					1,00	1,00		
08050106	OUTROS	2.501,00					2.501,00	2.501,00		
0807	INSTITUIÇÕES SEM FINS LUCRATIVOS	99.383,00	99.200,03		99.200,03	35.749,18	182,97	63.633,82	63.450,85	35,97
080701	INSTITUIÇÕES SEM FINS LUCRATIVOS	99.383,00	99.200,03		99.200,03	35.749,18	182,97	63.633,82	63.450,85	35,97
09	ACTIVOS FINANCEIROS	82.678,00	62.008,50		62.008,50	62.008,50	20.669,50	20.669,50		75,00
0908	UNIDADES DE PARTICIPAÇÃO	82.678,00	62.008,50		62.008,50	62.008,50	20.669,50	20.669,50		75,00
090802	SOCIEDADES E QUASE SOCIEDADES NÃO FINANCEIRAS- PÚB	82.678,00	62.008,50		62.008,50	62.008,50	20.669,50	20.669,50		75,00
10	PASSIVOS FINANCEIROS	11.786.235,66	11.775.959,05	38.262.932,80	50.038.891,85	10.149.232,27	10.276,61	1.037.003,39	1.026.726,78	91,20
1005	EMPRÉSTIMOS A CURTO PRAZO	600.001,00	600.000,00		600.000,00	600.000,00	1,00	1,00		100,00
100503	SOCIEDADES FINANCEIRAS- BANCOS E OUTRAS INSTITUIÇÃO	600.001,00	600.000,00		600.000,00	600.000,00	1,00	1,00		100,00
1006	EMPRÉSTIMOS A MÉDIO E LONGO PRAZOS	11.176.234,66	11.175.959,05	38.262.932,80	49.438.891,85	10.149.232,27	275,61	1.027.002,39	1.026.726,78	90,81
100602	SOCIEDADES E QUASE SOCIEDADES NÃO FINANCEIRAS- PÚB			35.242.012,00	35.242.012,00					
100603	SOCIEDADES FINANCEIRAS- BANCOS E OUTRAS INSTITUIÇÃO	196.000,00	195.724,61		195.724,61	195.724,61	275,39	275,39		99,86
100605	ADMINISTRAÇÃO PÚBLICA CENTRAL- ESTADO	10.980.234,66	10.980.234,44	3.020.920,80	14.001.155,24	9.953.507,66	0,22	1.026.727,00	1.026.726,78	90,65
1007	OUTROS PASSIVOS FINANCEIROS	10.000,00					10.000,00	10.000,00		
100705	ADMINISTRAÇÃO PÚBLICA CENTRAL- ESTADO	10.000,00					10.000,00	10.000,00		
TOTAL		60.897.941,66	50.605.508,55	50.796.571,35	101.402.079,90	24.033.709,67	10.292.433,11	36.864.231,99	26.571.798,88	39,47

(a) (11 = 7 / 3 * 100)

Em 8 de ABR de 2019

Em ___ de ___ de ___



MUNICIPIO DA NAZARÉ
PRESTAÇÃO DE CONTAS – EXERCICIO ECONÓMICO DE 2018

9.1.2.2. Por orgânica

(Ver mapa folha seguinte)

[Handwritten signatures and initials in blue and black ink, including a large 'A' and a stylized 'R']

MAPA DO CONTROLO ORÇAMENTAL DA DESPESA POR CLASSIFICAÇÃO ORÇANICA

ENTIDADE CMN - Município da Nazaré

Período: 2018/01/01 a 2018/12/31

ANO 2018
PAG. 1

CLASSIFICAÇÃO		DOTAÇÕES CORRIGIDAS	COMPROMISSOS ASSUMIDOS			DESPESA PAGA	DIFERENÇAS			GRAU DE EXECUÇÃO ORÇAMENTAL DA DESPESA (11) a)
CÓDIGO (1)	DESCRIÇÃO (2)		EXERCÍCIO (4)	EXERCÍCIOS FUTUROS (5)	TOTAL (6)		DOTAÇÃO NÃO COMPROMETIDA (8 = 3 - 4)	SALDO (9 = 3 - 7)	COMPROMISSOS POR PAGAR (10 = 4 - 7)	
01	ADMINISTRAÇÃO AUTÁRQUICA	60.897.941,66	50.605.508,55	50.796.571,35	101.402.079,90	24.033.709,67	10.292.433,11	36.864.231,99	26.571.798,88	39,47
0101	ASSEMBLEIA MUNICIPAL	21.500,00	18.489,22		18.489,22	18.489,22	3.010,78	3.010,78		86,00
01	DESPESAS COM O PESSOAL	21.500,00	18.489,22		18.489,22	18.489,22	3.010,78	3.010,78		86,00
0102	ABONOS VARIÁVEIS OU EVENTUAIS	21.500,00	18.489,22		18.489,22	18.489,22	3.010,78	3.010,78		86,00
010204	AJUDAS DE CUSTO	3.000,00	598,08		598,08	598,08	2.401,92	2.401,92		19,94
010213	OUTROS SUPLEMENTOS E PRÉMIOS	18.500,00	17.891,14		17.891,14	17.891,14	608,86	608,86		96,71
01021302	OUTROS	18.500,00	17.891,14		17.891,14	17.891,14	608,86	608,86		96,71
0102	CÂMARA MUNICIPAL E SERVIÇOS MUNICIPAIS	46.412.831,00	36.183.992,90	36.741.155,79	72.925.148,69	11.864.304,87	10.228.830,10	34.548.526,13	24.319.688,03	25,56
01	DESPESAS COM O PESSOAL	3.809.000,00	3.279.956,41	3.279.956,41	3.279.956,41	3.279.956,41	529.043,59	533.050,31	4.014,72	86,01
0101	REMUNERAÇÕES CERTAS E PERMANENTES	2.874.500,00	2.481.397,05	2.481.397,05	2.481.397,05	2.481.397,05	393.102,95	393.102,95		86,32
010101	TITULARES DE ÓRGÃOS DE SOBERANIA E MEMBROS DE ÓRGÃ	195.000,00	190.265,02	190.265,02	190.265,02	190.265,02	4.734,98	4.734,98		97,57
010104	PESSOAL DOS QUADROS- REGIME DE CONTRATO INDIVIDUAL	1.751.000,00	1.520.411,57	1.520.411,57	1.520.411,57	1.520.411,57	230.588,43	230.588,43		86,83
01010401	PESSOAL EM FUNÇÕES A TEMPO INDETERMINADO	1.540.000,00	1.439.337,82	1.439.337,82	1.439.337,82	1.439.337,82	100.662,18	100.662,18		93,46
01010402	ALTERAÇÕES OBRIGATORIAS DE POSICIONAMENTO REMUNERATORIO	90.000,00	21.443,92		21.443,92	21.443,92	68.556,00	68.556,00		23,83
01010403	ALTERAÇÕES FACULTATIVAS DE POSICIONAMENTO REMUNERATORIO	1.000,00					1.000,00	1.000,00		
01010404	RECRUTAMENTO DE PESSOAL PARA NOVOS POSTOS DE TRABALHO	120.000,00	59.629,83		59.629,83	59.629,83	60.370,17	60.370,17		49,69
010106	PESSOAL CONTRATADO A TERMO	172.000,00	122.799,70		122.799,70	122.799,70	49.200,30	49.200,30		71,40
01010601	PESSOAL EM FUNÇÕES A TERMO RESOLUTIVO	105.000,00	68.764,48		68.764,48	68.764,48	36.235,52	36.235,52		65,49
01010604	RECRUTAMENTO DE PESSOAL PARA NOVOS POSTOS DE TRABALHO	67.000,00	54.035,22		54.035,22	54.035,22	12.964,78	12.964,78		80,65
010107	PESSOAL EM REGIME DE TAREFA OU AVENÇA	30.000,00	13.874,40		13.874,40	13.874,40	16.125,60	16.125,60		46,25
010108	PESSOAL AGUARDANDO APOSENTAÇÃO	10.000,00	1.282,70		1.282,70	1.282,70	8.717,30	8.717,30		12,83
010109	PESSOAL EM QUALQUER OUTRA SITUAÇÃO	49.000,00	48.081,60		48.081,60	48.081,60	918,40	918,40		98,13
010111	REPRESENTAÇÃO	45.000,00	42.728,76		42.728,76	42.728,76	2.271,24	2.271,24		94,95
010112	SUPLEMENTOS E PRÉMIOS	2.500,00	1.981,76		1.981,76	1.981,76	518,24	518,24		79,27
010113	SUBSÍDIO DE REFEIÇÃO	220.000,00	179.346,08		179.346,08	179.346,08	40.653,92	40.653,92		81,52
010114	SUBSÍDIOS	330.000,00	296.666,25		296.666,25	296.666,25	33.333,75	33.333,75		89,90
010115	REMUNERAÇÕES POR DOENÇA E MATERNIDADE / PATERNIDADE	70.000,00	63.959,21		63.959,21	63.959,21	6.040,79	6.040,79		91,37
0102	ABONOS VARIÁVEIS OU EVENTUAIS	176.800,00	155.052,56		155.052,56	151.037,84	21.747,44	25.762,16	4.014,72	85,43
010202	HORAS EXTRAORDINÁRIAS	55.000,00	54.003,03		54.003,03	54.003,03	996,97	996,97		98,19
010203	ALIMENTAÇÃO E ALOJAMENTO	500,00					500,00	500,00		
010204	AJUDAS DE CUSTO	60.000,00	58.390,13		58.390,13	58.390,13	1.609,87	1.609,87		97,32
010205	ABONO PARA FALHAS	8.000,00	6.686,40		6.686,40	6.686,40	1.313,60	1.313,60		83,58
010206	FORMAÇÃO	10.000,00	4.154,72		4.154,72	140,00	5.845,28	9.860,00	4.014,72	1,40
010207	COLABORAÇÃO TÉCNICA E ESPECIALIZADA	100,00					100,00	100,00		
01020701	COLABORAÇÃO TÉCNICA E ESPECIALIZADA	100,00					100,00	100,00		
010208	SUBSÍDIOS E ABONOS DE FIXAÇÃO, RESIDÊNCIA E ALOJAM	100,00					100,00	100,00		
010209	SUBSÍDIO DE PREVENÇÃO	100,00					100,00	100,00		
010210	SUBSÍDIO DE TRABALHO NOCTURNO	2.000,00					2.000,00	2.000,00		
010211	SUBSÍDIO DE TURNO	20.000,00	19.434,03		19.434,03	19.434,03	565,97	565,97		97,17
010212	INDENIZACÕES POR CESSAÇÃO DE FUNÇÕES	10.000,00	6.409,09		6.409,09	6.409,09	3.590,91	3.590,91		64,09
010213	OUTROS SUPLEMENTOS E PRÉMIOS	11.000,00	5.975,16		5.975,16	5.975,16	5.024,84	5.024,84		54,32
01021301	PRÉMIOS DE DESEMPENHO	1.000,00					1.000,00	1.000,00		
01021302	OUTROS	10.000,00	5.975,16		5.975,16	5.975,16	4.024,84	4.024,84		59,75
0103	SEGURANÇA SOCIAL	757.700,00	643.506,80		643.506,80	643.506,80	114.193,20	114.193,20		84,93
010301	ENCARGOS COM A SAÚDE	17.000,00					17.000,00	17.000,00		
010302	OUTROS ENCARGOS COM A SAÚDE	25.000,00	20.436,86		20.436,86	20.436,86	4.563,14	4.563,14		81,75
010303	SUBSÍDIO FAMILIAR A CRIANÇAS E JOVENS	15.000,00	10.429,00		10.429,00	10.429,00	4.571,00	4.571,00		69,53
010304	OUTRAS PRESTAÇÕES FAMILIARES	6.000,00	5.478,60		5.478,60	5.478,60	521,40	521,40		91,31
010305	CONTRIBUIÇÕES PARA A SEGURANÇA SOCIAL	633.600,00	592.865,66		592.865,66	592.865,66	40.734,34	40.734,34		93,57
01030501	Assistência na Doença dos Funcionários Públicos	25.000,00	23.504,24		23.504,24	23.504,24	1.495,76	1.495,76		94,02
01030502	Segurança Social dos Funcionários Públicos	608.500,00	569.361,42		569.361,42	569.361,42	39.138,58	39.138,58		93,57

(a) (11 = ? / 3 - 100)

MAPA DO CONTROLO ORÇAMENTAL DA DESPESA POR CLASSIFICAÇÃO ORÇANICA

ENTIDADE CNH - Município da Nazaré

Período: 2018/01/01 a 2018/12/31

ANO 2018
PAG. 2

CLASSIFICAÇÃO		DOTAÇÕES CORRIGIDAS	COMPROMISSOS ASSUMIDOS			DESPESA PAGA	DIFERENÇAS			GRAU DE EXECUÇÃO ORÇAMENTAL DA DESPESA (11) a)
CÓDIGO (1)	DESCRIÇÃO (2)		EXERCÍCIO (4)	EXERCÍCIOS FUTUROS (5)	TOTAL (6)		DOTAÇÃO NÃO COMPROMETIDA (8 = 3 - 4)	SALDO (9 = 3 - 7)	COMPROMISSOS POR PAGAR (10 = 4 - 7)	
0103050201	Caixa Geral de Aposentações	335.000,00	297.107,56		297.107,56	297.107,56	37.892,44	37.892,44	88,69	
0103050202	Segurança Social- Regime Geral	273.500,00	272.253,86		272.253,86	272.253,86	1.246,14	1.246,14	99,54	
01030503	Outros	100,00					100,00	100,00		
010306	ACIDENTES EM SERVIÇOS E DOENÇAS PROFISSIONAIS	40.000,00	11.530,40		11.530,40	11.530,40	28.469,60	28.469,60	28,83	
010308	OUTRAS PENSÕES	100,00					100,00	100,00		
010309	SEGUROS	10.500,00					10.500,00	10.500,00		
01030901	Seguros de acidentes no trabalho e doenças profissionais	10.000,00					10.000,00	10.000,00		
01030902	Seguros de saúde	500,00					500,00	500,00		
010310	OUTRAS DESPESAS DE SEGURANÇA SOCIAL	10.500,00	2.766,28		2.766,28	2.766,28	7.733,72	7.733,72	26,35	
01031001	EVENTUALIDADE MATERNIDADE, PATERNIDADE E ADOÇÃO	10.000,00	2.766,28		2.766,28	2.766,28	7.233,72	7.233,72	27,66	
01031099	OUTRAS DESPESAS DE SEGURANÇA SOCIAL	500,00					500,00	500,00		
02	AQUISIÇÃO DE BENS E SERVIÇOS	17.541.000,00	16.536.149,89	115.592,93	16.651.742,82	4.288.364,09	1.004.850,11	13.252.635,91	12.247.785,80	24,45
0201	AQUISIÇÃO DE BENS	1.341.000,00	1.205.536,35		1.205.536,35	477.561,26	135.463,65	863.438,74	727.975,09	35,61
020101	MATÉRIAS-PRIMAS E SUBSIDIÁRIAS	25.000,00	17.880,55		17.880,55	17.880,55	7.119,45	15.802,54	8.693,09	36,79
020102	COMBUSTÍVEIS E LUBRIFICANTES	369.000,00	324.476,39		324.476,39	227.438,21	44.523,61	141.561,79	97.038,18	61,64
02010201	Gasolina	24.000,00	14.158,03		14.158,03	7.717,70	9.841,97	15.282,30	6.440,33	32,16
02010202	Gasóleo	120.000,00	93.412,50		93.412,50	46.813,34	26.587,50	73.186,66	46.599,16	39,01
02010203	Gás	200.000,00	189.469,94		189.469,94	172.816,97	530,96	27.183,03	26.652,97	86,41
02010299	Outros	25.000,00	17.435,92		17.435,92	90,20	7.564,08	24.909,80	17.345,72	0,36
020104	LIMPEZA E HIGIENE	94.000,00	87.090,82		87.090,82	17.844,21	6.909,16	76.155,79	69.246,61	18,98
020107	VESTUÁRIO E ARTIGOS PESSOAIS	30.000,00	8.839,28		8.839,28	6.151,70	21.160,72	23.848,30	2.687,58	20,51
020108	MATERIAL DE ESCRITÓRIO	123.000,00	122.953,46		122.953,46	42.823,08	46,54	80.176,92	80.130,38	34,82
020109	PRODUTOS QUÍMICOS E FARMACÊUTICOS	16.000,00	14.602,96		14.602,96	3.075,19	1.397,04	12.924,81	11.527,77	19,22
020112	MATERIAL DE TRANSPORTE- PEÇAS	5.000,00	2.087,42		2.087,42		2.912,58	5.000,00	2.087,42	
020114	OUTRO MATERIAL- PEÇAS	9.000,00	5.571,65		5.571,65		3.428,35	9.000,00	5.571,65	
020115	PRÊMIOS, CONDECORAÇÕES E OFERTAS	60.000,00	59.202,42		59.202,42	14.588,31	797,58	45.411,69	44.614,11	24,31
020117	FERRAMENTAS E UTENSÍLIOS	23.000,00	20.259,84		20.259,84	11.325,29	2.740,16	11.674,71	8.934,55	49,24
020118	LIVROS E DOCUMENTAÇÃO TÉCNICA	2.000,00					2.000,00	2.000,00		
020120	MATERIAL DE EDUCAÇÃO, CULTURA E RECREIO	25.000,00	16.488,12		16.488,12		8.511,88	25.000,00	16.488,12	
020121	OUTROS BENS	560.000,00	526.083,44		526.083,44	146.117,81	33.916,56	414.882,19	380.965,63	25,91
0202	AQUISIÇÃO DE SERVIÇOS	16.200.000,00	15.330.613,54	115.592,93	15.446.206,47	3.810.802,83	869.386,46	12.389.197,17	11.519.810,71	23,52
020201	ENCARGOS DAS INSTALAÇÕES	1.595.000,00	1.585.670,32		1.585.670,32	354.427,05	9.329,68	1.240.572,95	1.231.243,27	22,22
020202	LIMPEZA E HIGIENE	5.479.000,00	5.342.368,78		5.342.368,78	171.129,41	136.631,22	5.307.870,59	5.171.239,37	3,12
020203	CONSERVAÇÃO DE BENS	225.000,00	222.795,28		222.795,28	75.441,97	2.294,72	149.558,03	147.263,31	33,53
020204	LOCAÇÃO DE EDIFÍCIOS	66.000,00	65.935,97		65.935,97	15.083,22	64,03	50.916,78	50.852,75	22,85
020208	LOCAÇÃO DE OUTROS BENS	11.000,00	8.627,07		8.627,07	885,05	2.372,93	10.114,95	7.742,02	8,05
020209	COMUNICAÇÕES	65.000,00	41.303,36		41.303,36	38.579,74	23.696,64	26.420,26	2.723,62	59,35
020210	TRANSPORTES	250.000,00	228.679,64		228.679,64	146.093,60	21.320,36	183.906,10	82.586,04	58,44
020212	SEGUROS	88.000,00	15.927,12		15.927,12	13.289,43	72.072,88	74.710,57	2.637,69	15,10
020213	DESLOCAÇÕES E ESTADAS	10.000,00	2.784,91		2.784,91	2.784,91	7.215,09	7.215,09		27,85
020214	ESTUDOS, PARECERES, PROJECTOS E CONSULTADORIA	863.000,00	705.526,84		705.526,84	232.260,58	157.473,16	630.739,42	473.266,26	26,91
020215	FORMAÇÃO	10.000,00	9.266,65		9.266,65	3.856,40	733,35	6.143,60	5.410,25	38,56
020216	SEMINÁRIOS, EXPOSIÇÕES E SIMILARES	3.000,00	1.654,12		1.654,12	35,00	1.345,88	2.965,00	1.619,12	1,17
020217	PUBLICIDADE	85.000,00	73.273,72		73.273,72	22.377,46	11.726,28	62.622,54	50.896,26	26,33
020218	VIGILÂNCIA E SEGURANÇA	62.000,00	59.485,10		59.485,10	32.700,80	2.514,90	29.299,20	26.784,30	52,74
020219	ASSISTÊNCIA TÉCNICA	5.000,00					5.000,00	5.000,00		
020220	OUTROS TRABALHOS ESPECIALIZADOS	5.920.000,00	5.883.262,93	69.259,85	5.952.522,78	1.997.901,76	36.737,07	3.922.098,24	3.885.361,17	33,75
020224	ENCARGOS DE COBRANÇA DE RECEITAS	168.000,00	167.868,55		167.868,55	167.868,55	131,45	131,45		99,92
020225	OUTROS SERVIÇOS	1.295.000,00	916.273,18	46.333,08	962.606,26	536.087,90	378.726,82	758.912,10	380.185,28	41,40
04	TRANSFERÊNCIAS CORRENTES	928.078,00	661.027,11		661.027,11	472.203,14	267.050,89	455.874,86	188.823,97	50,88
0401	SOCIEDADES E QUASE-SOCIEDADES NÃO FINANCEIRAS	110.000,00	100.000,00		100.000,00	100.000,00	10.000,00	110.000,00	100.000,00	
040102	PRIVADAS	110.000,00	100.000,00		100.000,00	100.000,00	10.000,00	110.000,00	100.000,00	
0405	ADMINISTRAÇÃO LOCAL	172.003,00	109.000,00		109.000,00	109.000,00	63.003,00	63.003,00		63,37
040501	CONTINENTE	172.003,00	109.000,00		109.000,00	109.000,00	63.003,00	63.003,00		63,37
04050102	FREGUESIAS	109.001,00	109.000,00		109.000,00	109.000,00	1,00	1,00		100,00
04050103	SERVIÇOS AUTÓNOMOS DA ADMINISTRAÇÃO LOCAL	63.001,00					63.001,00	63.001,00		

MAPA DO CONTROLO ORÇAMENTAL DA DESPESA POR CLASSIFICAÇÃO ORÇANICA

ENTIDADE CMN - Município da Nazaré

Período: 2018/01/01 a 2018/12/31

ANO 2018
PAG. 3

CLASSIFICAÇÃO		DOTAÇÕES CORRIGIDAS	COMPROMISSOS ASSUMIDOS			DESPESA PAGA	DIFERENÇAS			GRAU DE EXECUÇÃO ORÇAMENTAL DA DESPESA (11) a)
CÓDIGO (1)	DESCRIÇÃO (2)		EXERCÍCIO (4)	EXERCÍCIOS FUTUROS (5)	TOTAL (6)		DOTAÇÃO NÃO COMPROMETIDA (8 = 3 - 4)	SALDO (9 = 3 - 7)	COMPROMISSOS POR PAGAR (10 = 4 - 7)	
04050108	OUTROS	1,00					1,00	1,00		
0407	INSTITUIÇÕES SEM FINS LUCRATIVOS	500.575,00	411.444,48		411.444,48	322.620,51	89.130,52	177.954,49	88.823,97	64,45
040701	INSTITUIÇÕES SEM FINS LUCRATIVOS	500.575,00	411.444,48		411.444,48	322.620,51	89.130,52	177.954,49	88.823,97	64,45
0408	FAMÍLIAS	145.500,00	40.582,63		40.582,63	40.582,63	104.917,37	104.917,37		27,89
040802	OUTRAS	145.500,00	40.582,63		40.582,63	40.582,63	104.917,37	104.917,37		27,89
05	SUBSÍDIOS	1.728.677,00	1.536.241,36		1.536.241,36	825.450,00	192.435,64	903.227,00	710.791,36	47,75
0501	SOCIEDADES E QUASE-SOCIEDADES NÃO FINANCEIRAS	1.728.677,00	1.536.241,36		1.536.241,36	825.450,00	192.435,64	903.227,00	710.791,36	47,75
050101	PÚBLICAS	1.728.677,00	1.536.241,36		1.536.241,36	825.450,00	192.435,64	903.227,00	710.791,36	47,75
05010101	Empresas Públicas Municipais e Intermunicipais	1.728.677,00	1.536.241,36		1.536.241,36	825.450,00	192.435,64	903.227,00	710.791,36	47,75
06	OUTRAS DESPESAS CORRENTES	901.501,00	808.696,86		808.696,86	527.494,61	92.804,14	374.006,39	281.202,25	58,51
0602	DIVERSAS	901.501,00	808.696,86		808.696,86	527.494,61	92.804,14	374.006,39	281.202,25	58,51
060203	OUTRAS	901.501,00	808.696,86		808.696,86	527.494,61	92.804,14	374.006,39	281.202,25	58,51
06020301	Outras Restituições	1,00					1,00	1,00		
06020302	IVA Pago	1.500,00	211,38		211,38	211,38	1.288,62	1.288,62		14,09
06020305	Outras	900.000,00	808.485,48		808.485,48	527.283,23	91.514,52	372.716,77	281.202,25	58,59
07	AQUISIÇÃO DE BENS DE CAPITAL	20.932.511,00	12.813.569,52	1.383.550,86	14.197.120,38	2.295.950,44	8.118.941,48	18.636.560,56	10.517.619,08	10,57
0701	INVESTIMENTOS	17.596.266,00	10.734.565,25	1.383.550,86	12.118.116,11	1.960.077,90	6.861.700,75	15.636.188,10	8.774.487,35	11,14
070101	TERRENOS	1.054.605,00	1.054.605,00		1.054.605,00	25.000,00	10.000,00	1.039.605,00	1.029.605,00	2,35
070102	HABITAÇÕES	1.122.751,00	855.202,56		855.202,56	11.413,27	267.548,44	1.111.337,73	843.789,29	1,02
07010201	Construção	776.556,00	760.953,03		760.953,03	11.198,02	15.802,87	765.557,98	749.755,01	1,44
07010203	Reparação e Beneficiação	345.995,00	94.249,53		94.249,53	215,25	251.745,47	345.779,75	94.034,28	0,06
070103	EDIFÍCIOS	5.675.238,00	1.843.344,34	1.383.550,86	3.226.895,20	220.443,76	3.831.893,66	5.454.794,24	1.622.900,58	3,88
07010301	Instalações de Serviços	109.261,00	66.602,95		66.602,95		42.658,05	109.261,00	66.602,95	
07010302	Instalações Desportivas e Recreativas	8.198,00	8.197,82		8.197,82		0,18	8.198,00	8.197,82	
07010303	Mercados e Instalação de Fiscalização Sanitária	768.000,00	109.129,70		109.129,70	17.822,70	658.870,30	750.177,30	91.307,00	2,32
07010305	Escolas	3.113.029,00	1.134.133,82	1.383.550,86	2.517.684,68	202.621,06	1.978.895,18	2.910.407,94	931.512,76	6,51
07010307	Outros	1.676.750,00	525.280,05		525.280,05		1.151.468,95	1.676.750,00	525.280,05	
070104	CONSTRUÇÕES DIVERSAS	6.645.071,00	4.488.032,36		4.488.032,36	1.125.886,65	2.157.038,64	5.519.184,35	3.362.145,71	16,94
07010401	Viadutos, Arruamentos e Obras Complementares	2.398.352,00	2.197.741,83		2.197.741,83	450.547,20	200.610,17	1.947.804,60	1.747.194,63	18,79
07010402	Sistemas de Drenagem de Águas Residuais	150.000,00					150.000,00	150.000,00		
07010403	Estações de Tratamento de Águas Residuais	429.134,00	416.356,66		416.356,66	73.101,85	12.777,34	356.032,15	343.254,81	17,03
07010404	Iluminação Pública	151.827,00	102.130,05		102.130,05	24.846,00	49.636,95	126.981,00	77.284,05	16,36
07010405	Parques e Jardins	253.923,00	48.334,56		48.334,56	15.647,56	205.588,44	238.275,44	32.687,00	6,16
07010406	Instalações Desportivas e Recreativas	1.580.953,00	567.219,46		567.219,46	97.881,40	1.013.733,54	1.483.071,60	469.338,06	6,19
07010408	Viação Rural	10.546,00	10.545,40		10.545,40		0,60	10.546,00	10.545,40	
07010409	Sinalização e Trânsito	298.297,00	275.655,34		275.655,34	3.959,40	22.611,66	294.337,60	271.695,94	1,33
07010413	Outros	1.372.039,00	870.049,06		870.049,06	459.903,24	501.989,94	912.135,76	410.145,82	33,52
070106	MATERIAL DE TRANSPORTES	70.000,00	68.338,39		68.338,39	29.624,14	1.661,61	40.375,86	38.714,25	42,32
07010602	Outro	70.000,00	68.338,39		68.338,39	29.624,14	1.661,61	40.375,86	38.714,25	42,32
070107	EQUIPAMENTO DE INFORMÁTICA	106.000,00	80.646,57		80.646,57	31.687,26	25.353,43	74.312,74	48.959,31	29,89
070108	SOFTWARE INFORMÁTICO	86.000,00	41.584,33		41.584,33	40.108,33	44.415,67	45.891,67	1.476,00	46,64
070109	EQUIPAMENTO ADMINISTRATIVO	508.932,00	398.567,82		398.567,82	116.579,57	110.364,18	392.352,43	281.988,25	22,91
070110	EQUIPAMENTO BÁSICO	1.261.548,00	917.058,40		917.058,40	189.329,94	344.489,60	1.072.218,06	727.728,46	15,01
07011002	Outro	1.261.548,00	917.058,40		917.058,40	189.329,94	344.489,60	1.072.218,06	727.728,46	15,01
070113	INVESTIMENTOS INCORPÓREOS	1,00					1,00	1,00		
070115	OUTROS INVESTIMENTOS	1.056.120,00	987.185,48		987.185,48	170.004,98	68.934,52	886.115,02	817.180,50	16,10
0702	LOCAÇÃO FINANCEIRA	35.000,00	33.439,84		33.439,84	33.439,84	1.560,16	1.560,16		95,54
070203	EDIFÍCIOS- LOCAÇÃO FINANCEIRA	35.000,00	33.439,84		33.439,84	33.439,84	1.560,16	1.560,16		95,54
0703	BENS DE DOMÍNIO PÚBLICO	3.301.245,00	2.045.564,43		2.045.564,43	302.432,70	1.255.680,57	2.998.812,30	1.743.131,73	9,16
070302	EDIFÍCIOS	1.781.481,00	1.514.114,73		1.514.114,73	44.043,00	267.366,27	1.737.438,00	1.470.071,73	2,47
07030202	INSTALAÇÕES DESPORTIVAS E RECREATIVAS	1,00					1,00	1,00		
07030207	OUTROS	1.781.480,00	1.514.114,73		1.514.114,73	44.043,00	267.365,27	1.737.437,00	1.470.071,73	2,47
070303	OUTRAS CONSTRUÇÕES E INFRAESTRUTURAS	1.320.585,00	433.106,81		433.106,81	160.046,81	887.478,19	1.160.538,19	273.060,00	12,12
07030301	VIADUTOS ARRUAMENTOS E OBRAS COMPLEMENTARES	1.260.582,00	433.106,81		433.106,81	160.046,81	827.475,19	1.100.535,19	273.060,00	12,70
07030313	OUTRAS	60.003,00					60.003,00	60.003,00		
070305	BENS DE PATRIMÓNIO HISTÓRICO, ARTÍSTICO E CULTURAL	199.179,00	98.342,89		98.342,89	98.342,89	100.836,11	100.836,11		49,37
08	TRANSFERÊNCIAS DE CAPITAL	489.386,00	486.343,25		486.343,25	116.892,40	3.042,75	372.493,60	369.450,85	23,89

(a) (11 = 7 / 3 100)

MAPA DO CONTROLO ORÇAMENTAL DA DESPESA POR CLASSIFICAÇÃO ORÇANICA


ENTIDADE: CMN - Município da Nazaré

Período: 2018/01/01 a 2018/12/31

ANO 2018
FOL. 4

CLASSIFICAÇÃO		DOTAÇÕES CORRIGIDAS	COMPROMISSOS ASSUMIDOS			DESPESA PAGA	DIFERENÇAS			GRAU DE EXECUÇÃO ORÇAMENTAL DA DESPESA (11) a)
CÓDIGO (1)	DESCRIÇÃO (2)		EXERCÍCIO (4)	EXERCÍCIOS FUTUROS (5)	TOTAL (6)		DOTAÇÃO NÃO COMPROMETIDA (8 = 3 - 4)	SALDO (9 = 3 - 7)	COMPROMISSOS POR PAGAR (10 = 4 - 7)	
0801	SOCIEDADES E QUASE SOCIEDADES NÃO FINANCEIRAS	306.000,00	306.000,00		306.000,00			306.000,00	306.000,00	
080101	PÚBLICAS	306.000,00	306.000,00		306.000,00			306.000,00	306.000,00	
08010102	Outras	306.000,00	306.000,00		306.000,00			306.000,00	306.000,00	
0805	ADMINISTRAÇÃO LOCAL	84.003,00	81.143,22		81.143,22	81.143,22	2.859,78	2.859,78	2.859,78	96,60
080501	CONTINENTE	84.003,00	81.143,22		81.143,22	81.143,22	2.859,78	2.859,78	2.859,78	96,60
08050102	FREGUESIAS	81.501,00	81.143,22		81.143,22	81.143,22	357,78	357,78	357,78	99,56
08050103	SERVIÇOS AUTÓNOMOS DA ADMINISTRAÇÃO LOCAL	1,00					1,00	1,00	1,00	
08050108	OUTROS	2.501,00					2.501,00	2.501,00	2.501,00	
0807	INSTITUIÇÕES SEM FINS LUCRATIVOS	99.383,00	99.200,03		99.200,03	35.749,18	182,97	63.633,82	63.450,85	35,97
080701	INSTITUIÇÕES SEM FINS LUCRATIVOS	99.383,00	99.200,03		99.200,03	35.749,18	182,97	63.633,82	63.450,85	35,97
09	ACTIVOS FINANCEIROS	62.678,00	62.008,50		62.008,50	62.008,50	20.669,50	20.669,50	20.669,50	75,00
0908	UNIDADES DE PARTICIPAÇÃO	62.678,00	62.008,50		62.008,50	62.008,50	20.669,50	20.669,50	20.669,50	75,00
090802	SOCIEDADES E QUASE SOCIEDADES NÃO FINANCEIRAS- PÚB	62.678,00	62.008,50		62.008,50	62.008,50	20.669,50	20.669,50	20.669,50	75,00
10	PASSIVOS FINANCEIROS			35.242.012,00	35.242.012,00					
1006	EMPRÉSTIMOS A MÉDIO E LONGO PRAZOS			35.242.012,00	35.242.012,00					
100602	SOCIEDADES E QUASE SOCIEDADES NÃO FINANCEIRAS- PÚB			35.242.012,00	35.242.012,00					
0103	OPERAÇÕES FINANCEIRAS	14.463.610,66	14.403.026,43	14.055.415,56	28.458.441,99	12.150.915,58	60.584,23	2.312.695,08	2.252.110,85	84,01
03	JUROS E OUTROS ENCARGOS	2.677.375,00	2.627.067,38	11.034.494,76	13.661.562,14	1.401.683,31	50.307,62	1.275.691,69	1.225.384,07	52,35
0301	JUROS DA DÍVIDA PÚBLICA	811.368,00	768.717,15	11.034.494,76	11.803.211,91	12.418,25	42.650,85	798.949,75	756.298,90	1,53
030103	SOCIEDADES FINANCEIRAS- BANCOS E OUTRAS INSTITUIÇ	295.000,00	292.350,15		292.350,15	12.418,25	2.649,85	282.581,75	279.931,90	4,21
03010301	Empréstimos de Curto Prazo	5.000,00	2.694,79		2.694,79	2.694,79	2.305,21	2.305,21	2.305,21	53,90
03010302	Empréstimos de Médio e Longo Prazos	290.000,00	289.655,36		289.655,36	9.723,46	344,64	280.276,54	279.931,90	3,35
030105	ADMINISTRAÇÃO PÚBLICA CENTRAL- ESTADO	516.368,00	476.367,00	11.034.494,76	11.510.861,76		40.001,00	516.368,00	476.367,00	
03010502	EMPRESTIMOS DE MÉDIO E LONGO PRAZO	516.368,00	476.367,00	11.034.494,76	11.510.861,76		40.001,00	516.368,00	476.367,00	
0302	OUTROS ENCARGOS CORRENTES DA DÍVIDA PÚBLICA	1,00					1,00	1,00	1,00	
030201	DESPESAS DIVERSAS	1,00					1,00	1,00	1,00	
0303	JUROS DE LOCAÇÃO FINANCEIRA	1.004,00	82,88		82,88	82,88	921,12	921,12	921,12	8,25
030303	EDIFÍCIOS	1.000,00	82,88		82,88	82,88	917,12	917,12	917,12	8,29
030305	MATERIAL DE TRANSPORTE	1,00					1,00	1,00	1,00	
030306	MATERIAL DE INFORMÁTICA	1,00					1,00	1,00	1,00	
030307	MAQUINARIA E EQUIPAMENTO	1,00					1,00	1,00	1,00	
030308	OUTROS INVESTIMENTOS	1,00					1,00	1,00	1,00	
0304	JUROS TRIBUTÁRIOS	2,00					2,00	2,00	2,00	
030401	INDEMNIZATÓRIOS	1,00					1,00	1,00	1,00	
030402	OUTROS	1,00					1,00	1,00	1,00	
0305	OUTROS JUROS	1.847.000,00	1.843.615,39		1.843.615,39	1.374.530,22	3.384,61	472.469,78	469.085,17	74,42
030502	OUTROS	1.847.000,00	1.843.615,39		1.843.615,39	1.374.530,22	3.384,61	472.469,78	469.085,17	74,42
0306	OUTROS ENCARGOS FINANCEIROS	18.000,00	14.651,96		14.651,96	14.651,96	3.348,04	3.348,04	3.348,04	81,40
030601	OUTROS ENCARGOS FINANCEIROS	18.000,00	14.651,96		14.651,96	14.651,96	3.348,04	3.348,04	3.348,04	81,40
10	PASSIVOS FINANCEIROS	11.786.235,66	11.775.959,05	3.020.920,80	14.796.879,85	10.749.232,27	10.276,61	1.037.003,39	1.026.726,78	91,20
1005	EMPRÉSTIMOS A CURTO PRAZO	600.001,00	600.000,00		600.000,00	600.000,00	1,00	1,00	1,00	100,00
100503	SOCIEDADES FINANCEIRAS- BANCOS E OUTRAS INSTITUIÇ	600.001,00	600.000,00		600.000,00	600.000,00	1,00	1,00	1,00	100,00
1006	EMPRÉSTIMOS A MÉDIO E LONGO PRAZOS	11.176.234,66	11.175.959,05	3.020.920,80	14.196.879,85	10.149.232,27	275,61	1.027.002,39	1.026.726,78	90,81
100603	SOCIEDADES FINANCEIRAS- BANCOS E OUTRAS INSTITUIÇ	196.000,00	195.724,61		195.724,61	195.724,61	275,39	275,39	275,39	99,86
100605	ADMINISTRAÇÃO PÚBLICA CENTRAL- ESTADO	10.980.234,66	10.980.234,44	3.020.920,80	14.001.155,24	9.953.507,66	0,22	1.026.727,00	1.026.726,78	90,65
1007	OUTROS PASSIVOS FINANCEIROS	10.000,00					10.000,00	10.000,00	10.000,00	
100705	ADMINISTRAÇÃO PÚBLICA CENTRAL- ESTADO	10.000,00					10.000,00	10.000,00	10.000,00	
TOTAL		60.897.941,66	50.605.508,55	50.796.571,35	101.402.079,90	24.033.709,67	10.292.433,11	36.864.231,99	26.571.798,88	39,47

(a) (11 = 7 / 3 - 100)

Em ___ de ___ de ___


Em ___ de ___ de ___










MUNICIPIO DA NAZARÉ
PRESTAÇÃO DE CONTAS – EXERCÍCIO ECONÓMICO DE 2018

9.2. GOP'S

9.2.1. Execução do PPI

(Ver mapa folha seguinte)

[Handwritten signatures in blue ink]

OBJECTIVO	CÓDIGO DA CLASSIF. ECONÓMICA	CÓDIGO/ANO/TIPO/NÚMERO DO PROJ. ACÇÃO	DESCRIÇÃO	FORMA DE REALIZAÇÃO	FONTE DE FINANCIAMENTO			DATAS			MONTANTE PREVISTO			MONTANTE EXECUTADO			EXEC. FINAN. ANUAL % (a)	EXEC. FINAN. GLOBAL % (b)
					AC	AA	FC	INÍCIO	FIN	ANO	ANOS SEQUINTE	TOTAL	ANOS ANTERIORES	ANO	TOTAL			
			A TRANSPORTAR ...															
		2016 I 79	Reabilitação do Mercado Municipal	EMPREITADA	85.0			2016/01/01	2020/12/31	768.000,00	1,00	1.518.000,00		17.822,70		2.32	1.17	
		2018 I 45	Mercado Municipal do Sítio	OUTRA				2018/01/01	2018/12/31	1,00	1,00							
		2018 I 46	Mobiliário e Equipamento	OUTRA				2018/01/01	2018/12/31	1,00	1,00							
3.4.2.		2005 I 123	Turismo Obras de Conservação e Manutenção dos Edifícios	EMPREITADA				2009/01/01	2009/12/31	471.757,00	440.000,00	911.757,00		19.386,15		4.11	2.13	
		2005 I 129	Maquinaria e Equipamento	OUTRA				2009/01/01	2009/12/31	5.367,00		5.367,00						
		2016 I 85	Reabilitação das Instalações de Apoio à Praia	OUTRA				2016/01/01	2020/12/31	164.385,00		164.385,00						
		2016 I 86	Infraestruturas/Equipamentos de Apoio à Pesca, Turismo Náutico e aos Profissionais do Ramo	OUTRA				2016/01/01	2020/12/31	50.000,00		250.000,00						
		2016 I 87	Passadiços Protecção Dunar	EMPREITADA				2016/01/01	2020/12/31	10.000,00		150.000,00						
		2016 I 88	Embarcações Tradicionais	OUTRA				2016/01/01	2020/12/31	80.000,00		80.000,00						
		2017 I 68	Obras de Conservação e Manutenção dos Edifícios	OUTRA				2017/01/01	2018/12/31	20.000,00		20.000,00						
		2017 I 69	Passadiços Sobrelevados na Praia do Norte	EMPREITADA				2017/01/01	2018/12/31	10.000,00		10.000,00						
		2017 I 70	Maquinaria e Equipamento	OUTRA				2017/01/01	2017/12/31	1,00		1,00						
		2017 I 71	Passadiços Sobrelevados na Praia do Salgado	EMPREITADA				2017/01/01	2018/12/31	10.000,00		10.000,00		8.712,60		87.13	87.13	
		2017 I 72	Monumento ao Pescador	OUTRA				2017/01/01	2018/12/31	100.000,00		100.000,00						
		2017 I 73	Logótipo do Município Tridimensional	OUTRA				2017/01/01	2018/12/31	1,00		1,00						
		2018 I 39	Sinalização Turística	OUTRA				2018/01/01	2018/12/31	1.000,00		1.000,00						
		2018 I 40	Maquinaria e Equipamento	OUTRA				2018/01/01	2018/12/31	15.000,00		15.000,00		4.674,32		31.16	31.16	
		2018 I 41	Maquinaria e Equipamento - Linha de Apoio ao Turismo Acessível	OUTRA				2018/01/01	2018/12/31	106.000,00		106.000,00		5.999,23		5.66	5.66	
			TOTAL GERAL							20.932.511,00	7.363.506,98	28.296.017,98		2.295.950,44		10.97	8.11	

Anotações

- a) Execução Financeira Anual = (Executado no Ano + 100) / Previsto no Ano
- b) Execução Financeira Global = (Total Executado + 100) / (Realizado em Anos Anteriores + Total Previsto)

Em de 08 de ABR de 2019

de _____

[Handwritten signatures and initials]

Em de _____ de _____



MUNICIPIO DA NAZARÉ
PRESTAÇÃO DE CONTAS – EXERCICIO ECONÓMICO DE 2018

9.2.2. Execução das PAM

(Ver mapa folha seguinte)

[Handwritten signatures in blue and black ink]

OBJECTIVO	CÓDIGO DA CLASSIFIC. ECONÓMICA	CÓDIGO/ANO/TIPO/NÚMERO DO PROJ. ACÇÃO	DESCRIÇÃO	FORMA DE REALIZAÇÃO			FONTE DE FINANCIAMENTO			DATAS		MONTANTE PREVISTO			MONTANTE EXECUTADO			EXEC. FINAN. CÉTERA GLOBAL	EXEC. FINAN. CÉTERA ANUAL GLOBAL																																																																																																																																															
				AC	AA	FC	ANO	ANO	ANO	ANO	ANO	ANO	ANO	ANO	ANO	ANO	ANO			ANO	ANO																																																																																																																																													
																						INICIO	FIM	TOTAL	ANOS ANTERIORES	TOTAL	% (a) % (b)																																																																																																																																							
1.1.1.1.	0102/020225	01	Funções gerais de administração pública	85.0			2017/01/01	2017/12/31	94.500,00	94.500,00	94.500,00	83.483,18	88,34	88,34	88,34	88,34	88,34	88,34																																																																																																																																																
																			Administração geral	85.0		2017/01/01	2017/12/31	50.000,00	50.000,00	50.000,00	41.483,18	41,483,18	41,483,18	82,97	82,97	82,97	82,97	82,97	82,97	82,97																																																																																																																														
																																					Orçamento Participativo	85.0		2018/01/01	2018/12/31	25.000,00	25.000,00	25.000,00	16.483,18	16,483,18	16,483,18	65,93	65,93	65,93	65,93	65,93	65,93	65,93																																																																																																												
																																																							Segurança e ordem públicas	85.0		2018/01/01	2018/12/31	44.500,00	44.500,00	44.500,00	42.000,00	42,000,00	42,000,00	94,38	94,38	94,38	94,38	94,38	94,38	94,38																																																																																										
																																																																									Proteção civil e luta contra incêndios	85.0		2018/01/01	2018/12/31	2.500,00	2.500,00	2.500,00	2.500,00	2,500,00	2,500,00	100,00	100,00	100,00	100,00	100,00	100,00	100,00																																																																								
																																																																																											Serviço Municipal de Protecção Civil	85.0		2018/01/01	2018/12/31	1.885.633,00	1.885.633,00	1.885.633,00	380.833,00	380,833,00	380,833,00	20,73	20,73	20,73	20,73	20,73	20,73	20,73																																																						
																																																																																																													Apoio à Associação de Bombeiros Voluntários da Nazaré	85.0		2018/01/01	2018/12/31	84.000,00	84.000,00	84.000,00	166.000,00	166,000,00	166,000,00	199,29	199,29	199,29	199,29	199,29	199,29	199,29																																				
																																																																																																																															Funções sociais	85.0		2016/01/01	2020/12/31	210.385,00	210.385,00	210.385,00	53.656,00	53,656,00	53,656,00	25,50	25,50	25,50	25,50	25,50	25,50	25,50																		
																																																																																																																																																	Serviços auxiliares de ensino	85.0		2016/01/01	2020/12/31	17.885,00	17.885,00	17.885,00	53.656,00	53,656,00	53,656,00	300,64	300,64	300,64	300,64	300,64	300,64	300,64
Segurança e acção sociais	85.0		2018/01/01	2018/12/31	63.000,00	63.000,00	63.000,00	250.000,00	250,000,00	250,000,00	396,84	396,84	396,84	396,84	396,84	396,84	396,84																																																																																																																																																	
																		Acção social	85.0		2018/01/01	2018/12/31	7.000,00	7.000,00	7.000,00	250.000,00	250,000,00	250,000,00	357,14	357,14	357,14	357,14	357,14	357,14	357,14																																																																																																																															
																																				Programa Idade Mais	85.0		2018/01/01	2018/12/31	10.000,00	10.000,00	10.000,00	166.000,00	166,000,00	166,000,00	159,29	159,29	159,29	159,29	159,29	159,29	159,29																																																																																																													
																																																						Apoio a Pessoas Carentiadas	85.0		2018/01/01	2018/12/31	4.000,00	4.000,00	4.000,00	166.000,00	166,000,00	166,000,00	100,00	100,00	100,00	100,00	100,00	100,00	100,00																																																																																											
																																																																								Apoio à Família	85.0		2018/01/01	2018/12/31	2.000,00	2.000,00	2.000,00	166.000,00	166,000,00	166,000,00	100,00	100,00	100,00	100,00	100,00	100,00	100,00																																																																									
																																																																																										Apoio a Pessoas Carentiadas	85.0		2018/01/01	2018/12/31	4.000,00	4.000,00	4.000,00	166.000,00	166,000,00	166,000,00	100,00	100,00	100,00	100,00	100,00	100,00	100,00																																																							
																																																																																																												Plano Intervenção Focalizada no Bairro Habitação Social	85.0		2018/01/01	2018/12/31	5.000,00	5.000,00	5.000,00	166.000,00	166,000,00	166,000,00	100,00	100,00	100,00	100,00	100,00	100,00	100,00																																					
																																																																																																																														Prevenção Primária	85.0		2018/01/01	2018/12/31	2.000,00	2.000,00	2.000,00	166.000,00	166,000,00	166,000,00	100,00	100,00	100,00	100,00	100,00	100,00	100,00																			
																																																																																																																																																Banco Local de Voluntariado do Concelho da Nazaré	85.0		2018/01/01	2018/12/31	4.000,00	4.000,00	4.000,00	166.000,00	166,000,00	166,000,00	100,00	100,00	100,00	100,00	100,00	100,00	100,00	
																																																																																																																																																																		Gabinete de Planeamento e Análise de Intervenção Social
Rede Social do Concelho da Nazaré	85.0		2018/01/01	2018/12/31	2.000,00	2.000,00	2.000,00	166.000,00	166,000,00	166,000,00	100,00	100,00	100,00	100,00	100,00	100,00	100,00																																																																																																																																																	
																		A.Saúde na e da Comunidade	85.0		2018/01/01	2018/12/31	2.000,00	2.000,00	2.000,00	166.000,00	166,000,00	166,000,00	100,00	100,00	100,00	100,00	100,00	100,00	100,00																																																																																																																															
																																				Direito Social	85.0		2018/01/01	2018/12/31	1.591.248,00	1.591.248,00	1.591.248,00	161.177,00	161,177,00	161,177,00	10,77	10,77	10,77	10,77	10,77	10,77	10,77																																																																																																													
																																																						Serviços culturais, recreativos e religiosos	85.0		2018/01/01	2018/12/31	575.291,00	575.291,00	575.291,00	161.177,00	161,177,00	161,177,00	28,11	28,11	28,11	28,11	28,11	28,11	28,11																																																																																											
																																																																								Cultura	85.0		2018/01/01	2018/12/31	24.302,00	24.302,00	24.302,00	161.177,00	161,177,00	161,177,00	67,14	67,14	67,14	67,14	67,14	67,14	67,14																																																																									
																																																																																										Carnaval	85.0		2009/01/01	2012/12/31	4.928,00	4.928,00	4.928,00	161.177,00	161,177,00	161,177,00	30,49	30,49	30,49	30,49	30,49	30,49	30,49																																																							
																																																																																																												Animação de Verão	85.0		2009/01/01	2012/12/31	47.059,00	47.059,00	47.059,00	161.177,00	161,177,00	161,177,00	32,93	32,93	32,93	32,93	32,93	32,93	32,93																																					
																																																																																																																														Cultura para Todos - Inclusão Social	85.0		2016/01/01	2020/12/31	1,00	1,00	1,00	161.177,00	161,177,00	161,177,00	0,62	0,62	0,62	0,62	0,62	0,62	0,62																			
																																																																																																																																																Certificação do Peixe Seco	85.0		2017/01/01	2017/12/31	32.000,00	32.000,00	32.000,00	161.177,00	161,177,00	161,177,00	20,48	20,48	20,48	20,48	20,48	20,48	20,48	
																																																																																																																																																																		Dia do Município
Passagem de Ano	85.0		2018/01/01	2018/12/31	2.500,00	2.500,00	2.500,00	161.177,00	161,177,00	161,177,00	1,55	1,55	1,55	1,55	1,55	1,55	1,55																																																																																																																																																	
																		Apoio a Entidades	85.0		2018/01/01	2018/12/31	50.000,00	50.000,00	50.000,00	161.177,00	161,177,00	161,177,00	31,02	31,02	31,02	31,02	31,02	31,02	31,02																																																																																																																															
																																				Páscoa	85.0		2018/01/01	2018/12/31	2.500,00	2.500,00	2.500,00	161.177,00	161,177,00	161,177,00	1,55	1,55	1,55	1,55	1,55	1,55	1,55																																																																																																													
																																																						Festas nos Locais e Preguesias	85.0		2018/01/01	2018/12/31	50.000,00	50.000,00	50.000,00	161.177,00	161,177,00	161,177,00	31,02	31,02	31,02	31,02	31,02	31,02	31,02																																																																																											
																																																																								Carnaval	85.0		2018/01/01	2018/12/31	30.000,00	30.000,00	30.000,00	161.177,00	161,177,00	161,177,00	18,61	18,61	18,61	18,61	18,61	18,61	18,61																																																																									
																																																																																										Animação de Verão	85.0		2018/01/01	2018/12/31	40.000,00	40.000,00	40.000,00	161.177,00	161,177,00	161,177,00	24,81	24,81	24,81	24,81	24,81	24,81	24,81																																																							
																																																																																																												Dia do Município	85.0		2018/01/01	2018/12/31	50.000,00	50.000,00	50.000,00	161.177,00	161,177,00	161,177,00	31,02	31,02	31,02	31,02	31,02	31,02	31,02																																					
																																																																																																																														Festival "Esquinhas 2018"	85.0		2018/01/01	2018/12/31	120.000,00	120.000,00	120.000,00	161.177,00	161,177,00	161,177,00	74,48																									



MUNICIPIO DA NAZARÉ
PRESTAÇÃO DE CONTAS – EXERCICIO ECONÓMICO DE 2018

9.3. Balanço

(Ver mapa folha seguinte)

[Handwritten signature]

[Handwritten signature]

[Handwritten signature]

[Handwritten signature]

CÓDIGO DAS CONTAS	ACTIVO	EXERCÍCIOS			
		N			N - 1
		AB	A/P	AL	AL
	Imobilizado:				
	Bens de domínio público				
451	Terrenos e recursos naturais	674.444,67		674.444,67	674.444,67
452	Edifícios	398.554,14	46.416,92	352.137,22	355.502,54
453	Outras construções e infra-estruturas	16.469.637,86	5.585.203,93	10.884.433,93	10.312.420,72
455	Bens do patrimônio histórico, artístico e cultural	53.828,76	6.862,50	46.966,26	47.611,32
459	Outros bens de domínio público	128.845,54	99.414,38	29.431,16	11.056,54
445	Imobilizações em curso	557.310,30		557.310,30	962.460,55
446	Adiantamentos por conta de bens de domínio público				
		18.282.621,27	5.737.897,73	12.544.723,54	12.363.496,38
	Imobilizações incorpóreas				
431	Despesas de instalação	38.766,44	403,82	38.362,62	
432	Despesas de investigação e de desenvolvimento	9.570,93	9.570,93		
433	Propriedade industrial e outros direitos				
443	Imobilizações em curso	152.372,40		152.372,40	47.970,00
449	Adiantamentos por conta de imobilizações incorpóreas				
		200.709,77	9.974,75	190.735,02	47.970,00
	Imobilizações corpóreas				
421	Terrenos e recursos naturais	2.188.254,61		2.188.254,61	3.544.105,70
422	Edifícios e outras construções	35.805.077,32	11.086.922,74	24.718.154,58	24.620.178,35
423	Equipamento básico	3.741.134,66	3.233.524,31	507.610,35	453.699,90
424	Equipamento de transporte	976.331,92	911.594,87	64.737,05	47.395,14
425	Ferramentas e utensílios	29.629,21	28.990,43	638,78	1.080,95
426	Equipamento administrativo	3.124.876,70	2.807.655,57	317.221,13	390.948,18
427	Taras e vasilhame				
429	Outras imobilizações corpóreas	1.181.012,69	848.222,30	332.790,39	281.009,95
442	Imobilizações em curso	4.846.347,75		4.846.347,75	5.454.110,25
448	Adiantamento por conta de imobilizações corpóreas				
		51.892.664,86	18.916.910,22	32.975.754,64	34.792.528,42
	Investimentos financeiros				
411	Partes de capital	478.505,00		478.505,00	478.505,00
412	Obrigações e títulos de participação	372.051,00		372.051,00	372.051,00
414	Investimentos em imóveis				
415	Outras aplicações financeiras				
441	Imobilizações em curso				
447	Adiantamentos por conta de investimentos financeiros				
		850.556,00		850.556,00	850.556,00
	Circulante:				
	Existências:				
36	Matérias Primas, subsidiárias e de consumo	103.664,80		103.664,80	78.961,93
35	Produtos e trabalhos em curso				
34	Subprodutos, desperdícios, resíduos e refugos				
33	Produtos acabados e intermédios				
32	Mercadorias				
37	Adiantamentos por conta de compras				
		103.664,80		103.664,80	78.961,93

ENTIDADE CMN

Município da Nazaré

2018/01/01 a 2018/12/31

CÓDIGO DAS CONTAS	ATIVO	EXERCÍCIOS			
		N			N - 1
		AB	A/P	AL	AL
	Dívidas de terceiros - Medio e longo prazos: (a)				
282	Empréstimos concedidos de m/l prazo				
	Dívidas de terceiros - Curto prazo:				
28	Empréstimos concedidos				
211	Clientes c/c	21.017,84		21.017,84	113.016,48
212	Contribuintes c/c	10.760,30		10.760,30	5.071,21
213	Utentes c/c				
218	Clientes, contribuintes e utentes de cobrança duvidosa	847.563,93	847.563,93		
251	Devedores pela execução do orçamento				
229	Adiantamentos a fornecedores				
2619	Adiantamentos a fornecedores de imobilizado				
24	Estado e outros entes públicos				
264	Administração autárquica				
262+263+267+268	Outros devedores	1.373.367,39		1.373.367,39	
		2.252.709,46	847.563,93	1.405.145,53	118.087,69
268	Outros devedores - Valores a regularizar	2.087.145,82		2.087.145,82	2.086.805,50
		2.087.145,82		2.087.145,82	2.086.805,50
	Títulos negociáveis:				
151	Acções				
152	Obrigações e títulos de participação				
153	Títulos de dívida pública				
159	Outros títulos				
18	Outras aplicações de tesouraria				
	Depósitos em instituições financeiras e Caixa:				
12	Depósitos em instituições financeiras	280.324,08		280.324,08	207.895,66
11	Caixa	118.444,24		118.444,24	3.173,44
		398.768,32		398.768,32	211.069,10
13	DGAL/FRM	57.521,00		57.521,00	
		57.521,00		57.521,00	
11 e 12 REG	Caixa e Bancos - Valores a regularizar	3.299.022,88		3.299.022,88	3.281.866,14
		3.299.022,88		3.299.022,88	3.281.866,14
	Acréscimos e diferimentos:				
271	Acréscimos de proveitos	607.966,84		607.966,84	349.143,43

BALANÇO

ENTIDADE CMN

Município da Nazaré

2018/01/01 a 2018/12/31

ANO 2018
PAG. 3

CÓDIGO DAS CONTAS	ACTIVO	EXERCÍCIOS			
		N			N - 1
		AB	A/P	AL	AL
272	Custos diferidos				
		607.966,84		607.966,84	349.143,43
	Total de amortizações		24.664.782,70		
	Total de provisões.....				
	Total do activo	80.033.351,02	25.512.346,63	54.521.004,39	54.180.484,59

CÓDIGO DAS CONTAS	FUNDOS PRÓPRIOS E PASSIVO	EXERCÍCIOS	
		N	N - 1
51	Fundos próprios:		
	Património	12.811.254,78	12.811.254,78
55	Ajustamento de partes de capital em empresas		
56	Reservas de reavaliação		
	Reservas:		
571	Reservas legais	307.676,23	307.676,23
572	Reservas estatutárias		
573	Reservas contratuais		
574	Reservas livres		
575	Subsídios	33.364,00	33.364,00
576	Doações	230.909,13	216.483,92
577	Reservas decorrentes de transferências de activos		
59	Resultados transitados	-9.653.988,40	-9.621.484,63
88	Resultado líquido em exercício	1.098.712,84	744.444,24
		4.827.928,58	4.491.738,55
	Passivo:		
29	Provisões	3.562.131,55	3.103.586,42
2312	Dívidas a terceiros - Médio e longo prazos (a)		
		3.562.131,55	3.103.586,42
2312	Empréstimos de médio e longo prazo	11.528.412,93	11.724.137,54
		11.528.412,93	11.724.137,54
227	Fornecedores - contratos futuros		
2617	Fornecedores Imobilizado - contratos futuros		
26887	Credores diversos - contratos futuros		
2311	Dívidas a terceiros - Curto Prazo		
	Empréstimos de curto prazo		
269	Adiantamentos por conta de vendas		
221	Fornecedores c/c	13.863.275,55	14.866.901,33
228	Fornecedores - Facturas em recepção e conferência	22.306,58	43.270,72
252	Credores pela execução do orçamento		
219	Adiantamentos de clientes, contribuintes e utentes		765.737,25
2611	Fornecedores de imobilizado c/c	4.759.684,32	5.060.346,23
24	Estado e outros entes públicos	127.508,35	53.082,29
264	Administração autárquica		
2617+262+263+267+	Outros credores	3.859.570,90	2.285.222,13
222+2612+262	Garantias e Cauções		
212	Contribuintes c/c		
		22.632.345,70	23.074.559,95
	Acréscimos e diferimentos:		
273	Acréscimos de custos		

BALANÇO

ENTIDADE CMN

Município da Nazaré

2018/01/01 a 2018/12/31

ANO 2018

PAG. 5

CÓDIGO DAS CONTAS	FUNDOS PRÓPRIOS E PASSIVO	EXERCÍCIOS	
		N	N - 1
274	Proveitos diferidos		
	Acréscimos e diferimentos:		
273	Acréscimos de custos	908.142,50	804.972,97
		908.142,50	804.972,97
274	Proveitos diferidos	11.062.043,13	10.981.489,16
		11.062.043,13	10.981.489,16
	Total do passivo	49.693.075,81	49.688.746,04
	Total dos fundos próprios e do passivo	54.521.004,39	54.180.484,59

ORGÃO EXECUTIVO

Em ___ de - 8 ABR. 2019 de ___

ORGÃO DELIBERATIVO

Em ___ de _____ de ___



MUNICIPIO DA NAZARÉ
PRESTAÇÃO DE CONTAS – EXERCICIO ECONÓMICO DE 2018

9.4. Demonstração de resultados

(Ver mapa folha seguinte)

DEMONSTRAÇÃO DE RESULTADOS

ANO 2018
PÁG. 1

ENTIDADE

CMN

-

Município da Nazaré

2018/01/01 a 2018/12/31

Código de Contas		Exercício	
		N	N - 1
61	Custos e perdas		
	Custos das mercadorias vendidas e das matérias consumidas:		
	Mercadorias	218.278,06	111.586,30
	Matérias	218.278,06	111.586,30
62	Fornecimentos e serviços externos:	3.446.555,53	3.346.053,43
	Custos com o pessoal:		
641+642	Remunerações	2.672.289,89	2.056.253,98
643 a 648	Encargos sociais	648.162,79	496.204,75
63	Transferências e subs. correntes concedidos e prestações sociais	2.083.063,05	2.552.458,73
66	Amortizações do exercício	1.650.912,10	1.904.160,57
67	Provisões do exercício	255.365,54	1.593.157,92
65	Outros custos operacionais	109.811,66	495.534,58
	(A)	11.084.438,62	10.119.542,53
68	Custos e perdas financeiros	616.579,39	824.226,86
	(C)	11.701.018,01	10.943.769,39
69	Custos e perdas extraordinários	544.754,33	284.644,43
	(E)	12.245.772,34	11.228.413,82
88	Resultado líquido do exercício.....	1.098.712,84	744.444,24
	(X)	13.344.485,18	11.972.858,06
	Proveitos e ganhos		
	Vendas, prestações de serviços e outros:		
7111	Venda de mercadorias		
7112+7113	Venda de produtos	122.929,44	111.357,59
712	Prestações de serviços	128.759,19	106.202,71
713	Outros	251.688,63	217.560,30
72	Impostos e taxas	7.880.780,62	6.569.076,55
(a)	Variação da produção		
75	Trabalhos para a própria entidade		
73	Proveitos suplementares		
74	Transferências e subsídios obtidos	4.038.138,93	3.966.642,94
76	Outros proveitos e ganhos operacionais		
	(B)	12.170.608,18	10.753.279,79
	Proveitos e ganhos financeiros	409.407,92	514.983,76
	(D)	12.580.016,10	11.268.263,55
79	Proveitos extraordinários	764.469,08	704.594,51
	(F)	13.344.485,18	11.972.858,06
Resumo:	Resultados Operacionais: (B - A)	1.086.169,56	633.737,26
	Resultados Financeiros: (D - B) - (C - A)	-207.171,47	-309.243,10
	Resultados Correntes: (D - C)	878.998,09	324.494,16
	Resultado Líquido do Exercício: (F - E)	1.098.712,84	744.444,24

[Handwritten signature]

[Handwritten signature]

[Handwritten signature]

[Handwritten signature]

ORGÃO EXECUTIVO

Em ___ de 8 ABR 2019 de ___

[Handwritten signature]

ORGÃO DELIBERATIVO

Em ___ de ___ de ___



MUNICÍPIO DA NAZARÉ
PRESTAÇÃO DE CONTAS – EXERCÍCIO ECONÓMICO DE 2018

9.5. Fluxos de caixa

Neste mapa são discriminadas as importâncias relativas a todos os recebimentos e pagamentos ocorridos no exercício, quer se reportem à execução orçamental quer a operações de tesouraria.

Nele se evidenciam também os correspondentes saldos (da gerência anterior e para a gerência seguinte) desagregados de acordo com a sua proveniência (execução orçamental e operações de tesouraria).

As receitas e despesas orçamentais são desagregadas de acordo com a discriminação constante do orçamento.

Neste mapa consta o movimento dos recibos para cobrança, garantias e caucões.

(Ver mapa folha seguinte)

RESUMO DOS FLUXOS DE CAIXA

ENTIDADE CMN

Município da Nazaré

ANO 2018
PAG. 1

Recebimentos			Pagamentos		
Saldo da gerência anterior		3.492.935,24	Despesas orçamentais		24.033.709,67
Execução orçamental	2.792.999,03		Correntes	10.809.626,06	
Operações de tesouraria ...	699.936,21		Capital	13.224.083,61	
Receitas orçamentais		24.225.534,71	Operações de tesouraria		877.901,96
Correntes	12.494.226,51		Saldo para a gerência seguinte ...		3.755.312,20
Capital	11.731.308,20		Execução orçamental	2.984.824,07	
Outras			Operações de tesouraria	770.488,13	
Operações de tesouraria		948.453,88	Total		28.666.923,83
Total		28.666.923,83			

ORGÃO EXECUTIVO
Em ___ de - 8 ABR. 2019 de ___
[Handwritten Signature]

ORGÃO DELIBERATIVO
Em ___ de _____ de ___

FLUXOS DE CAIXA

ENTIDADE CMN
 PERÍODO 2018/01/01 A 2018/12/31

Município da Nazaré

ANO 2018
 Pág. 1

RECEBIMENTOS

SALDO DA GERÊNCIA ANTERIOR			3.492.935,24
EXECUÇÃO ORÇAMENTAL		2.792.999,03	
OPERAÇÕES DE TESOURARIA		699.936,21	
RECEITAS ORÇAMENTAIS			24.225.534,71
01	IMPOSTOS DIRECTOS	7.095.527,43	
0102	OUTROS	7.095.527,43	
010202	IMI - IMPOSTO MUNICIPAL SOBRE IMÓVEIS	4.491.746,53	
010203	IMPOSTO UNICO DE CIRCULAÇÃO	359.643,40	
010204	IMT - IMPOSTO MUNICIPAL SOBRE TRANSAÇÕES	2.048.207,68	
010205	DERRAMA	195.929,82	
02	IMPOSTOS INDIRECTOS	264.192,41	
0202	OUTROS	264.192,41	
020206	IMPOSTOS INDIRECTOS ESPECÍFICOS DAS AUTARQUIAS LOC	264.192,41	
02020602	LOTEAMENTOS E OBRAS	59.110,56	
02020603	Ocupação da Via Pública	194.160,08	
02020605	Publicidade	50,10	
02020699	Outros	10.871,67	
0202069901	TAXA MUNICIPAL DE DIREITOS DE PASSAGEM	10.871,67	
04	TAXAS, MULTAS E OUTRAS PENALIDADES	700.835,17	
0401	TAXAS	680.859,67	
040123	TAXAS ESPECÍFICAS DAS AUTARQUIAS LOCAIS	680.859,67	
04012301	Mercados e Feiras	88.015,46	
04012302	Loteamentos e Obras	569.205,72	
04012399	Outras	23.638,49	
0401239999	OUTROS	23.638,49	
0402	MULTAS E OUTRAS PENALIDADES	19.975,50	
040201	JUROS DE MORA	19.973,28	
040204	COIMAS E PENALIDADES POR CONTRA-ORDENAÇÕES	2,22	
05	RENDIMENTOS DE PROPRIEDADE	568.710,66	
0510	RENDAS	568.710,66	
051001	TERRENOS	65.219,92	
051099	Outros	503.490,74	
06	TRANSFERÊNCIAS CORRENTES	3.540.638,24	
0603	ADMINISTRAÇÃO CENTRAL	3.540.638,24	
060301	ESTADO	3.540.638,24	
06030101	Fundo de Equilibrio Financeiro	2.701.488,00	
06030102	Fundo Social Municipal	186.254,00	
06030103	Participação Fixa no IRS	449.604,00	
06030199	Outros	203.292,24	
07	VENDA DE BENS E SERVIÇOS CORRENTES	278.903,03	
0702	SERVIÇOS	250.063,81	
070208	SERVIÇOS SOCIAIS, RECREATIVOS, CULTURAIS E DE DESP	83.163,71	
07020804	Serviços Desportivos	83.163,71	
070209	SERVIÇOS ESPECÍFICOS DAS AUTARQUIAS	36.212,02	
07020904	Trabalhos por Conta de Particulares	1.841,41	
07020905	Cemitérios	34.370,61	
070299	OUTROS	130.688,08	
0703	RENDAS	28.839,22	
070301	HABITAÇÕES	28.839,22	
08	OUTRAS RECEITAS CORRENTES	45.419,57	
0801	OUTRAS	45.419,57	
080199	OUTRAS	45.419,57	
08019999	Diversas	45.419,57	
09	VENDA DE BENS DE INVESTIMENTO	532.858,66	
0901	TERRENOS	532.260,66	
090106	ADMINISTRAÇÃO PÚBLICA- ADMINISTRAÇÃO LOCAL- CONTIN	532.260,66	
0904	OUTROS BENS DE INVESTIMENTO	598,00	
090401	SOCIEDADES E QUASE-SOCIEDADES NÃO FINANCEIRAS	598,00	

FLUXOS DE CAIXA

ENTIDADE CMN
PERÍODO 2018/01/01 A 2018/12/31

Município da Nazaré

ANO 2018
Pág. 2

RECEBIMENTOS

09040101	Equipamento de Transporte	598,00	
10	TRANSFERÊNCIAS DE CAPITAL	644.941,88	
1001	SOCIEDADES E QUASE-SOCIEDADES NÃO FINANCEIRAS	7.406,03	
100101	PÚBLICAS	7.406,03	
10010199	Outras	7.406,03	
1003	ADMINISTRAÇÃO CENTRAL	637.535,85	
100301	ESTADO	300.165,00	
10030101	Fundo de Equilíbrio Financeiro	300.165,00	
100307	ESTADO- PARTICIPAÇÃO COMUNITÁRIA EM PROJECTOS CO-	337.370,85	
10030701	FEDER	337.370,85	
12	PASSIVOS FINANCEIROS	10.553.507,66	
1205	EMPRÉSTIMOS A CURTO PRAZO	600.000,00	
120502	SOCIEDADES FINANCEIRAS	600.000,00	
1206	EMPRÉSTIMOS A MÉDIO E LONGO PRAZOS	9.953.507,66	
120603	ADMINISTRAÇÃO PÚBLICA- ADMINISTRAÇÃO CENTRAL- ESTA	9.953.507,66	
TOTAL DAS RECEITA CORRENTES.....		12.494.226,51	
TOTAL DAS RECEITA DE CAPITAL.....		11.731.308,20	
TOTAL DE OUTRAS RECEITAS			
OPERAÇÕES DE TESOURARIA.			948.452,88
TOTAL			28.666.923,83

PAGAMENTOS

DESPESAS ORÇAMENTAIS				24.033.709,67
01	ADMINISTRAÇÃO AUTÁRQUICA	24.033.709,67		
0101	ASSEMBLEIA MUNICIPAL	18.489,22		
0101 01	DESPESAS COM O PESSOAL		18.489,22	
0101 0102	ABONOS VARIÁVEIS OU EVENTUAIS		18.489,22	
0101 010204	AJUDAS DE CUSTO		598,00	
0101 010213	OUTROS SUPLEMENTOS E PRÊMIOS		17.891,14	
0101 01021302	OUTROS		17.891,14	
0102	CÂMARA MUNICIPAL E SERVIÇOS MUNICIPAIS	11.864.304,87		
0102 01	DESPESAS COM O PESSOAL		3.275.941,69	
0102 0101	REMUNERAÇÕES CERTAS E PERMANENTES		2.481.397,05	
0102 010101	TITULARES DE ORGÃOS DE SOBERANIA E MEMBROS DE ÓRGÃO		190.265,02	
0102 010104	PESSOAL DOS QUADROS- REGIME DE CONTRATO INDIVIDUAL		1.520.411,57	
0102 01010401	PESSOAL EM FUNÇÕES A TEMPO INDETERMINADO		1.439.337,82	
0102 01010402	ALTERAÇÕES OBRIGATORIAS DE POSICIONAMENTO REMUNERA		21.443,92	
0102 01010404	RECRUTAMENTO DE PESSOAL PARA NOVOS POSTOS DE TRABA		59.629,83	
0102 010106	PESSOAL CONTRATADO A TERMO		122.799,70	
0102 01010601	PESSOAL EM FUNÇÕES A TERMO RESOLUTIVO		68.764,48	
0102 01010604	RECRUTAMENTO DE PESSOAL PARA NOVOS POSTOS DE TRABA		54.035,22	
0102 010107	PESSOAL EM REGIME DE TAREFA OU AVENÇA		13.874,40	
0102 010108	PESSOAL AGUARDANDO APOSENTAÇÃO		1.282,70	
0102 010109	PESSOAL EM QUALQUER OUTRA SITUAÇÃO		48.081,60	
0102 010111	REPRESENTAÇÃO		42.728,76	
0102 010112	SUPLEMENTOS E PRÊMIOS		1.981,76	
0102 010113	SUBSÍDIO DE REFEIÇÃO		179.346,08	
0102 010114	SUBSÍDIOS		296.666,25	
0102 010115	REMUNERAÇÕES POR DOENÇA E MATERNIDADE / PATERNIDAD		63.959,21	
0102 0102	ABONOS VARIÁVEIS OU EVENTUAIS		151.037,84	
0102 010202	HORAS EXTRAORDINÁRIAS		54.003,03	
0102 010204	AJUDAS DE CUSTO		58.390,13	
0102 010205	ABONO PARA FALHAS		6.686,40	
0102 010206	FORMAÇÃO		140,00	
0102 010211	SUBSÍDIO DE TURNO		19.434,03	
0102 010212	INDEMNIZAÇÕES POR CESSAÇÃO DE FUNÇÕES		6.409,09	
0102 010213	OUTROS SUPLEMENTOS E PRÊMIOS		5.975,16	

FLUXOS DE CAIXA

ENTIDADE CMN
PERÍODO 2018/01/01 A 2018/12/31

Município da Nazaré

ANO 2018
Pág. 3

PAGAMENTOS

0102	01021302	OUTROS	5.975,16
0102	0103	SEGURANÇA SOCIAL	643.506,80
0102	010302	OUTROS ENCARGOS COM A SAÚDE	20.436,86
0102	010303	SUBSÍDIO FAMILIAR A CRIANÇAS E JOVENS	10.429,00
0102	010304	OUTRAS PRESTAÇÕES FAMILIARES	5.478,60
0102	010305	CONTRIBUIÇÕES PARA A SEGURANÇA SOCIAL	592.865,66
0102	01030501	Assistência na Doença dos Funcionários Públicos	23.504,24
0102	01030502	Segurança Social dos Funcionários Públicos	569.361,42
0102	0103050201	Caixa Geral de Aposentações	297.107,56
0102	0103050202	Segurança Social- Regime Geral	272.253,86
0102	010306	ACIDENTES EM SERVIÇOS E DOENÇAS PROFISSIONAIS	11.530,40
0102	010310	OUTRAS DESPESAS DE SEGURANÇA SOCIAL	2.766,28
0102	01031001	EVENTUALIDADE MATERNIDADE, PATERNIDADE E ADOÇÃO	2.766,28
0102	02	AQUISIÇÃO DE BENS E SERVIÇOS	4.288.364,09
0102	0201	AQUISIÇÃO DE BENS	477.561,26
0102	020101	MATÉRIAS-PRIMAS E SUBSIDIÁRIAS	9.197,46
0102	020102	COMBUSTÍVEIS E LUBRIFICANTES	227.438,21
0102	02010201	Gasolina	7.717,70
0102	02010202	Gasóleo	46.813,34
0102	02010203	Gás	172.816,97
0102	02010299	Outros	90,20
0102	020104	LIMPEZA E HIGIENE	17.844,21
0102	020107	VESTUÁRIO E ARTIGOS PESSOAIS	6.151,70
0102	020108	MATERIAL DE ESCRITÓRIO	42.823,08
0102	020109	PRODUTOS QUÍMICOS E FARMACÊUTICOS	3.075,19
0102	020115	PRÊMIOS, CONDECORAÇÕES E OFERTAS	14.588,31
0102	020117	FERRAMENTAS E UTENSÍLIOS	11.325,29
0102	020121	OUTROS BENS	145.117,81
0102	0202	AQUISIÇÃO DE SERVIÇOS	3.810.802,83
0102	020201	ENCARGOS DAS INSTALAÇÕES	354.427,05
0102	020202	LIMPEZA E HIGIENE	171.129,41
0102	020203	CONSERVAÇÃO DE BENS	75.441,97
0102	020204	LOCAÇÃO DE EDIFÍCIOS	15.083,22
0102	020208	LOCAÇÃO DE OUTROS BENS	885,05
0102	020209	COMUNICAÇÕES	38.579,74
0102	020210	TRANSPORTES	146.093,60
0102	020212	SEGUROS	13.289,43
0102	020213	DESLOCAÇÕES E ESTADAS	2.784,91
0102	020214	ESTUDOS, PARECERES, PROJECTOS E CONSULTADORIA	232.260,58
0102	020215	FORMAÇÃO	3.856,40
0102	020216	SEMINÁRIOS, EXPOSIÇÕES E SIMILARES	35,00
0102	020217	PUBLICIDADE	22.377,46
0102	020218	VIGILÂNCIA E SEGURANÇA	32.700,80
0102	020220	OUTROS TRABALHOS ESPECIALIZADOS	1.997.901,76
0102	020224	ENCARGOS DE COBRANÇA DE RECEITAS	167.868,55
0102	020225	OUTROS SERVIÇOS	536.087,90
0102	04	TRANSFERÊNCIAS CORRENTES	472.203,14
0102	0405	ADMINISTRAÇÃO LOCAL	109.000,00
0102	040501	CONTINENTE	109.000,00
0102	04050102	FREGUESIAS	109.000,00
0102	0407	INSTITUIÇÕES SEM FINS LUCRATIVOS	322.620,51
0102	040701	INSTITUIÇÕES SEM FINS LUCRATIVOS	322.620,51
0102	0408	FAMÍLIAS	40.582,63
0102	040802	OUTRAS	40.582,63
0102	05	SUBSÍDIOS	825.450,00
0102	0501	SOCIEDADES E QUASE-SOCIEDADES NÃO FINANCEIRAS	825.450,00
0102	050101	PÚBLICAS	825.450,00
0102	05010101	Empresas Públicas Municipais e Intermunicipais	825.450,00
0102	06	OUTRAS DESPESAS CORRENTES	527.494,61
0102	0602	DIVERSAS	527.494,61
0102	060203	OUTRAS	527.494,61
0102	06020302	IVA Pago	211,38
0102	06020305	Outras	527.283,23

FLUXOS DE CAIXA

ENTIDADE CMN
 PERÍODO 2018/01/01 A 2018/12/31

Município da Nazaré

ANO 2018
 Pág. 4

PAGAMENTOS

0102	07	AQUISIÇÃO DE BENS DE CAPITAL		2.295.950,44
0102	0701	INVESTIMENTOS		1.960.077,90
0102	070101	TERRENOS		25.000,00
0102	070102	HABITAÇÕES		11.413,27
0102	07010201	Construção		11.198,02
0102	07010203	Reparação e Beneficiação		215,25
0102	070103	EDIFÍCIOS		220.443,76
0102	07010303	Mercados e Instalação de Fiscalização Sanitária		17.822,70
0102	07010305	Escolas		202.621,06
0102	070104	CONSTRUÇÕES DIVERSAS		1.125.886,65
0102	07010401	Viadutos, Arruamentos e Obras Complementares		450.547,20
0102	07010403	Estações de Tratamento de Águas Residuais		73.101,85
0102	07010404	Iluminação Pública		24.846,00
0102	07010405	Parques e Jardins		15.647,56
0102	07010406	Instalações Desportivas e Recreativas		97.881,40
0102	07010409	Sinalização e Trânsito		3.959,40
0102	07010413	Outros		459.903,24
0102	070106	MATERIAL DE TRANSPORTES		29.624,14
0102	07010602	Outro		29.624,14
0102	070107	EQUIPAMENTO DE INFORMÁTICA		31.687,26
0102	070108	SOFTWARE INFORMÁTICO		40.108,33
0102	070109	EQUIPAMENTO ADMINISTRATIVO		116.579,57
0102	070110	EQUIPAMENTO BÁSICO		189.329,94
0102	07011002	Outro		189.329,94
0102	070115	OUTROS INVESTIMENTOS		170.004,98
0102	0702	LOCAÇÃO FINANCEIRA		33.439,84
0102	070203	EDIFÍCIOS- LOCAÇÃO FINANCEIRA		33.439,84
0102	0703	BENS DE DOMÍNIO PÚBLICO		302.432,70
0102	070302	EDIFÍCIOS		44.043,00
0102	07030207	OUTROS		44.043,00
0102	070303	OUTRAS CONSTRUÇÕES E INFRAESTRUTURAS		160.046,81
0102	07030301	VIADUTOS ARRUAMENTOS E OBRAS COMPLEMENTARES		160.046,81
0102	070305	BENS DE PATRIMÓNIO HISTÓRICO, ARTÍSTICO E CULTURAL		98.342,89
0102	08	TRANSFERÊNCIAS DE CAPITAL		116.892,40
0102	0805	ADMINISTRAÇÃO LOCAL		81.143,22
0102	080501	CONTINENTE		81.143,22
0102	08050102	FREGUESIAS		81.143,22
0102	0807	INSTITUIÇÕES SEM FINS LUCRATIVOS		35.749,18
0102	080701	INSTITUIÇÕES SEM FINS LUCRATIVOS		35.749,18
0102	09	ACTIVOS FINANCEIROS		62.008,50
0102	0908	UNIDADES DE PARTICIPAÇÃO		62.008,50
0102	090802	SOCIEDADES E QUASE SOCIEDADES NÃO FINANCEIRAS- PÚBLICO		62.008,50
0103		OPERAÇÕES FINANCEIRAS	12.150.915,58	
0103	03	JUROS E OUTROS ENCARGOS		1.401.683,31
0103	0301	JUROS DA DÍVIDA PÚBLICA		12.418,25
0103	030103	SOCIEDADES FINANCEIRAS- BANCOS E OUTRAS INSTITUIÇÕES		12.418,25
0103	03010301	Empréstimos de Curto Prazo		2.694,79
0103	03010302	Empréstimos de Médio e Longo Prazos		9.723,46
0103	0303	JUROS DE LOCAÇÃO FINANCEIRA		82,88
0103	030303	EDIFÍCIOS		82,88
0103	0305	OUTROS JUROS		1.374.530,22
0103	030502	OUTROS		1.374.530,22
0103	0306	OUTROS ENCARGOS FINANCEIROS		14.651,96
0103	030601	OUTROS ENCARGOS FINANCEIROS		14.651,96
0103	10	PASSIVOS FINANCEIROS		10.749.232,27
0103	1005	EMPRÉSTIMOS A CURTO PRAZO		600.000,00
0103	100503	SOCIEDADES FINANCEIRAS- BANCOS E OUTRAS INSTITUIÇÕES		600.000,00
0103	1006	EMPRÉSTIMOS A MÉDIO E LONGO PRAZOS		10.149.232,27
0103	100603	SOCIEDADES FINANCEIRAS- BANCOS E OUTRAS INSTITUIÇÕES		195.724,61
0103	100605	ADMINISTRAÇÃO PÚBLICA CENTRAL- ESTADO		9.953.507,66
02		ADMINISTRAÇÃO GERAL E FINANÇAS		
03		URBANISMO E OBRAS MUNICIPAIS		
04				

FLUXOS DE CAIXA

ENTIDADE CMN
 PERÍODO 2018/01/01 A 2018/12/31

Município da Nazaré

ANO 2018
 Pág. 5

PAGAMENTOS

05			
0506			
TOTAL DAS DESPESAS CORRENTES		10.809.626,06	
TOTAL DAS DESPESAS DE CAPITAL		13.224.083,61	
OPERAÇÕES DE TESOURARIA			877.901,96
SALDO PARA A GERÊNCIA SEGUINTE			3.755.312,20
EXECUÇÃO ORÇAMENTAL		2.984.824,07	
OPERAÇÕES DE TESOURARIA		770.488,13	
TOTAL			28.666.923,13

[Handwritten signatures and initials in blue ink, including 'Prest.', 'S', 'An', and 'J']

ORGÃO EXECUTIVO

Em ___ de - 8 ABR. 2019 de ___

[Handwritten signature in blue ink]

ORGÃO DELIBERATIVO

Em ___ de ___ de ___

FLUXOS DE CAIXA

ENTIDADE CMN
 PERÍODO 2018/01/01 A 2018/12/31

Município da Nazaré

ANO 2018
 Pág. 1

[Handwritten signature]

RECEBIMENTOS

SALDO DA GERÊNCIA ANTERIOR			3.492.935,24
EXECUÇÃO ORÇAMENTAL		2.792.999,03	
OPERAÇÕES DE TESOUREARIA		699.936,21	
RECEITAS ORÇAMENTAIS			24.225.534,71
01	IMPOSTOS DIRECTOS	7.095.527,43	
0102	OUTROS	7.095.527,43	
010202	IMI - IMPOSTO MUNICIPAL SOBRE IMÓVEIS	4.491.746,53	
010203	IMPOSTO UNICO DE CIRCULAÇÃO	359.643,40	
010204	IMT - IMPOSTO MUNICIPAL SOBRE TRANSAÇÕES	2.048.207,68	
010205	DERRAMA	195.929,82	
02	IMPOSTOS INDIRECTOS	264.192,41	
0202	OUTROS	264.192,41	
020206	IMPOSTOS INDIRECTOS ESPECÍFICOS DAS AUTARQUIAS LOC	264.192,41	
02020602	LOTEAMENTOS E OBRAS	59.110,56	
02020603	Ocupação da Via Pública	194.160,08	
02020605	Publicidade	50,10	
02020699	Outros	10.871,67	
0202069901	TAXA MUNICIPAL DE DIREITOS DE PASSAGEM	10.871,67	
04	TAXAS, MULTAS E OUTRAS PENALIDADES	700.835,17	
0401	TAXAS	680.859,67	
040123	TAXAS ESPECÍFICAS DAS AUTARQUIAS LOCAIS	680.859,67	
04012301	Mercados e Feiras	88.015,46	
04012302	Loteamentos e Obras	569.205,72	
04012399	Outras	23.638,49	
0401239999	OUTROS	23.638,49	
0402	MULTAS E OUTRAS PENALIDADES	19.975,50	
040201	JUROS DE MORA	19.973,28	
040204	COIMAS E PENALIDADES POR CONTRA-ORDENAÇÕES	2,22	
05	RENDIMENTOS DE PROPRIEDADE	568.710,66	
0510	RENDAS	568.710,66	
051001	TERRENOS	65.219,92	
051099	Outros	503.490,74	
06	TRANSFERÊNCIAS CORRENTES	3.540.638,24	
0603	ADMINISTRAÇÃO CENTRAL	3.540.638,24	
060301	ESTADO	3.540.638,24	
06030101	Fundo de Equilibrio Financeiro	2.701.488,00	
06030102	Fundo Social Municipal	186.254,00	
06030103	Participação Fixa no IRS	449.604,00	
06030199	Outros	203.292,24	
07	VENDA DE BENS E SERVIÇOS CORRENTES	278.903,03	
0702	SERVIÇOS	250.063,81	
070208	SERVIÇOS SOCIAIS, RECREATIVOS, CULTURAIS E DE DESP	83.163,71	
07020804	Serviços Desportivos	83.163,71	
070209	SERVIÇOS ESPECÍFICOS DAS AUTARQUIAS	36.212,02	
07020904	Trabalhos por Conta de Particulares	1.841,41	
07020905	Cemitérios	34.370,61	
070299	OUTROS	130.688,08	
0703	RENDAS	28.839,22	
070301	HABITAÇÕES	28.839,22	
08	OUTRAS RECEITAS CORRENTES	45.419,57	
0801	OUTRAS	45.419,57	
080199	OUTRAS	45.419,57	
08019999	Diversas	45.419,57	
09	VENDA DE BENS DE INVESTIMENTO	532.858,66	
0901	TERRENOS	532.260,66	
090106	ADMINISTRAÇÃO PÚBLICA- ADMINISTRAÇÃO LOCAL- CONTIN	532.260,66	
0904	OUTROS BENS DE INVESTIMENTO	598,00	
090401	SOCIEDADES E QUASE-SOCIEDADES NÃO FINANCEIRAS	598,00	

[Handwritten signature]
[Handwritten signature]

FLUXOS DE CAIXA

ENTIDADE CMN
 PERÍODO 2018/01/01 A 2018/12/31

Município da Nazaré

ANO 2018
 Pág. 2

RECEBIMENTOS		
09040101	Equipamento de Transporte	598,00
10	TRANSFERÊNCIAS DE CAPITAL	644.941,88
1001	SOCIEDADES E QUASE-SOCIEDADES NÃO FINANCEIRAS	7.406,03
100101	PÚBLICAS	7.406,03
10010199	Outras	7.406,03
1003	ADMINISTRAÇÃO CENTRAL	637.535,85
100301	ESTADO	300.165,00
10030101	Fundo de Equilíbrio Financeiro	300.165,00
100307	ESTADO- PARTICIPAÇÃO COMUNITÁRIA EM PROJECTOS CO-	337.370,85
10030701	FEDER	337.370,85
12	PASSIVOS FINANCEIROS	10.553.507,66
1205	EMPRÉSTIMOS A CURTO PRAZO	600.000,00
120502	SOCIEDADES FINANCEIRAS	600.000,00
1206	EMPRÉSTIMOS A MÉDIO E LONGO PRAZOS	9.953.507,66
120603	ADMINISTRAÇÃO PÚBLICA- ADMINISTRAÇÃO CENTRAL- ESTA	9.953.507,66
TOTAL DAS RECEITA CORRENTES		12.494.226,51
TOTAL DAS RECEITA DE CAPITAL		11.731.308,20
TOTAL DE OUTRAS RECEITAS		
OPERAÇÕES DE TESOURARIA.		948.453,88
TOTAL		28.666.923,83

PAGAMENTOS		
DESPESAS ORÇAMENTAIS		24.033.709,67
01	DESPESAS COM O PESSOAL	3.294.430,91
0101	REMUNERAÇÕES CERTAS E PERMANENTES	2.481.397,05
010101	TITULARES DE ORGÃOS DE SOBERANIA E MEMBROS DE ÓRGÃ	190.265,02
010104	PESSOAL DOS QUADROS- REGIME DE CONTRATO INDIVIDUAL	1.520.411,57
01010401	PESSOAL EM FUNÇÕES A TEMPO INDETERMINADO	1.439.337,82
01010402	ALTERAÇÕES OBRIGATÓRIAS DE POSICIONAMENTO REMUNERA	21.443,92
01010404	RECRUTAMENTO DE PESSOAL PARA NOVOS POSTOS DE TRABA	59.629,83
010106	PESSOAL CONTRATADO A TERMO	122.799,70
01010601	PESSOAL EM FUNÇÕES A TERMO RESOLUTIVO	68.764,48
01010604	RECRUTAMENTO DE PESSOAL PARA NOVOS POSTOS DE TRABA	54.035,22
010107	PESSOAL EM REGIME DE TAREFA OU AVENÇA	13.874,40
010108	PESSOAL AGUARDANDO APOSENTAÇÃO	1.282,70
010109	PESSOAL EM QUALQUER OUTRA SITUAÇÃO	48.081,60
010111	REPRESENTAÇÃO	42.728,76
010112	SUPLEMENTOS E PRÊMIOS	1.981,76
010113	SUBSÍDIO DE REFEIÇÃO	179.346,08
010114	SUBSÍDIOS	296.666,25
010115	REMUNERAÇÕES POR DOENÇA E MATERNIDADE / PATERNIDAD	63.959,21
0102	ABONOS VARIÁVEIS OU EVENTUAIS	169.527,06
010202	HORAS EXTRAORDINÁRIAS	54.003,03
010204	AJUDAS DE CUSTO	58.988,21
010205	ABONO PARA FALHAS	6.686,40
010206	FORMAÇÃO	140,00
010211	SUBSÍDIO DE TURNO	19.434,03
010212	INDEMNIZAÇÕES POR CESSAÇÃO DE FUNÇÕES	6.409,09
010213	OUTROS SUPLEMENTOS E PRÊMIOS	23.866,30
01021302	OUTROS	23.866,30
0103	SEGURANÇA SOCIAL	643.506,80
010302	OUTROS ENCARGOS COM A SAÚDE	20.436,86
010303	SUBSÍDIO FAMILIAR A CRIANÇAS E JOVENS	10.429,00
010304	OUTRAS PRESTAÇÕES FAMILIARES	5.478,60
010305	CONTRIBUIÇÕES PARA A SEGURANÇA SOCIAL	592.865,66
01030501	Assistência na Doença dos Funcionários Públicos	23.504,24
01030502	Segurança Social dos Funcionários Públicos	569.361,42

FLUXOS DE CAIXA

ENTIDADE CMN
PERÍODO 2018/01/01 A 2018/12/31

Município da Nazaré

ANO 2018
Pág. 3

PAGAMENTOS

0103050201	Caixa Geral de Aposentações	297.107,56
0103050202	Segurança Social- Regime Geral	272.253,86
010306	ACIDENTES EM SERVIÇOS E DOENÇAS PROFISSIONAIS	11.530,40
010310	OUTRAS DESPESAS DE SEGURANÇA SOCIAL	2.766,28
01031001	EVENTUALIDADE MATERNIDADE, PATERNIDADE E ADOÇÃO	2.766,28
02	AQUISIÇÃO DE BENS E SERVIÇOS	4.288.364,09
0201	AQUISIÇÃO DE BENS	477.561,26
020101	MATÉRIAS-PRIMAS E SUBSIDIÁRIAS	9.197,46
020102	COMBUSTÍVEIS E LUBRIFICANTES	227.438,21
02010201	Gasolina	7.717,70
02010202	Gasóleo	46.813,34
02010203	Gás	172.816,97
02010299	Outros	90,20
020104	LIMPEZA E HIGIENE	17.844,21
020107	VESTUÁRIO E ARTIGOS PESSOAIS	6.151,70
020108	MATERIAL DE ESCRITÓRIO	42.823,08
020109	PRODUTOS QUÍMICOS E FARMACÊUTICOS	3.075,19
020115	PRÉMIOS, CONDECORAÇÕES E OFERTAS	14.588,31
020117	FERRAMENTAS E UTENSÍLIOS	11.325,29
020121	OUTROS BENS	145.117,81
0202	AQUISIÇÃO DE SERVIÇOS	3.810.802,83
020201	ENCARGOS DAS INSTALAÇÕES	354.427,05
020202	LIMPEZA E HIGIENE	171.129,41
020203	CONSERVAÇÃO DE BENS	75.441,97
020204	LOCAÇÃO DE EDIFÍCIOS	15.083,22
020208	LOCAÇÃO DE OUTROS BENS	885,05
020209	COMUNICAÇÕES	38.579,74
020210	TRANSPORTES	146.093,60
020212	SEGUROS	13.289,43
020213	DESLOCAÇÕES E ESTADAS	2.784,91
020214	ESTUDOS, PARECERES, PROJECTOS E CONSULTADORIA	232.260,58
020215	FORMAÇÃO	3.856,40
020216	SEMINÁRIOS, EXPOSIÇÕES E SIMILARES	35,00
020217	PUBLICIDADE	22.377,46
020218	VIGILÂNCIA E SEGURANÇA	32.700,80
020220	OUTROS TRABALHOS ESPECIALIZADOS	1.997.901,76
020224	ENCARGOS DE COBRANÇA DE RECEITAS	167.868,55
020225	OUTROS SERVIÇOS	536.087,90
03	JUROS E OUTROS ENCARGOS	1.401.683,31
0301	JUROS DA DÍVIDA PÚBLICA	12.418,25
030103	SOCIEDADES FINANCEIRAS- BANCOS E OUTRAS INSTITUIÇ	12.418,25
03010301	Empréstimos de Curto Prazo	2.694,79
03010302	Empréstimos de Médio e Longo Prazos	9.723,46
0303	JUROS DE LOCAÇÃO FINANCEIRA	82,88
030303	EDIFÍCIOS	82,88
0305	OUTROS JUROS	1.374.530,22
030502	OUTROS	1.374.530,22
0306	OUTROS ENCARGOS FINANCEIROS	14.651,96
030601	OUTROS ENCARGOS FINANCEIROS	14.651,96
04	TRANSFERÊNCIAS CORRENTES	472.203,14
0405	ADMINISTRAÇÃO LOCAL	109.000,00
040501	CONTINENTE	109.000,00
04050102	FREGUESIAS	109.000,00
0407	INSTITUIÇÕES SEM FINS LUCRATIVOS	322.620,51
040701	INSTITUIÇÕES SEM FINS LUCRATIVOS	322.620,51
0408	FAMÍLIAS	40.582,63
040802	OUTRAS	40.582,63
05	SUBSÍDIOS	825.450,00
0501	SOCIEDADES E QUASE-SOCIEDADES NÃO FINANCEIRAS	825.450,00
050101	PÚBLICAS	825.450,00
05010101	Empresas Públicas Municipais e Intermunicipais	825.450,00
06	OUTRAS DESPESAS CORRENTES	527.494,61
0602	DIVERSAS	527.494,61

FLUXOS DE CAIXA

ENTIDADE CMN
 PERÍODO 2018/01/01 A 2018/12/31

Município da Nazaré

ANO 2018
 Pág. 4

PAGAMENTOS

060203	OUTRAS	527.494,61
06020302	IVA Pago	211,38
06020305	Outras	527.283,23
07	AQUISIÇÃO DE BENS DE CAPITAL	2.295.950,44
0701	INVESTIMENTOS	1.960.077,90
070101	TERRENOS	25.000,00
070102	HABITAÇÕES	11.413,27
07010201	Construção	11.198,02
07010203	Reparação e Beneficiação	215,25
070103	EDIFÍCIOS	220.443,76
07010303	Mercados e Instalação de Fiscalização Sanitária	17.822,70
07010305	Escolas	202.621,06
070104	CONSTRUÇÕES DIVERSAS	1.125.886,65
07010401	Viadutos, Arruamentos e Obras Complementares	450.547,20
07010403	Estações de Tratamento de Águas Residuais	73.101,85
07010404	Iluminação Pública	24.846,00
07010405	Parques e Jardins	15.647,56
07010406	Instalações Desportivas e Recreativas	97.881,40
07010409	Sinalização e Trânsito	3.959,40
07010413	Outros	459.903,24
070106	MATERIAL DE TRANSPORTES	29.624,14
07010602	Outro	29.624,14
070107	EQUIPAMENTO DE INFORMÁTICA	31.687,26
070108	SOFTWARE INFORMÁTICO	40.108,33
070109	EQUIPAMENTO ADMINISTRATIVO	116.579,57
070110	EQUIPAMENTO BÁSICO	189.329,94
07011002	Outro	189.329,94
070115	OUTROS INVESTIMENTOS	170.004,98
0702	LOCAÇÃO FINANCEIRA	33.439,84
070203	EDIFÍCIOS- LOCAÇÃO FINANCEIRA	33.439,84
0703	BENS DE DOMÍNIO PÚBLICO	302.432,70
070302	EDIFÍCIOS	44.043,00
07030207	OUTROS	44.043,00
070303	OUTRAS CONSTRUÇÕES E INFRAESTRUTURAS	160.046,81
07030301	VIADUTOS ARRUAMENTOS E OBRAS COMPLEMENTARES	160.046,81
070305	BENS DE PATRIMÓNIO HISTÓRICO, ARTÍSTICO E CULTURAL	98.342,89
08	TRANSFERÊNCIAS DE CAPITAL	116.892,40
0805	ADMINISTRAÇÃO LOCAL	81.143,22
080501	CONTINENTE	81.143,22
08050102	FREGUESIAS	81.143,22
0807	INSTITUIÇÕES SEM FINS LUCRATIVOS	35.749,18
080701	INSTITUIÇÕES SEM FINS LUCRATIVOS	35.749,18
09	ACTIVOS FINANCEIROS	62.008,50
0908	UNIDADES DE PARTICIPAÇÃO	62.008,50
090802	SOCIEDADES E QUASE SOCIEDADES NÃO FINANCEIRAS- PÚB	62.008,50
10	PASSIVOS FINANCEIROS	10.749.232,27
1005	EMPRÉSTIMOS A CURTO PRAZO	600.000,00
100503	SOCIEDADES FINANCEIRAS- BANCOS E OUTRAS INSTITUIÇÔ	600.000,00
1006	EMPRÉSTIMOS A MÉDIO E LONGO PRAZOS	10.149.232,27
100603	SOCIEDADES FINANCEIRAS- BANCOS E OUTRAS INSTITUIÇÔ	195.724,61

FLUXOS DE CAIXA

ENTIDADE CMN
 PERÍODO 2018/01/01 A 2018/12/31

Município da Nazaré

ANO 2018
 Pág. 5

PAGAMENTOS

100605	ADMINISTRAÇÃO PÚBLICA CENTRAL- ESTADO	9.953.507,66	
TOTAL DAS DESPESAS CORRENTES		10.809.626,06	
TOTAL DAS DESPESAS DE CAPITAL		13.224.083,61	
OPERAÇÕES DE TESOURARIA			877.901,96
SALDO PARA A GERÊNCIA SEGUINTE			3.755.312,20
EXECUÇÃO ORÇAMENTAL		2.984.824,07	
OPERAÇÕES DE TESOURARIA		770.488,13	
TOTAL			28.666.923,82

[Handwritten signatures and initials in blue ink, including 'P. A. P.', 'M. L.', and 'A. T.']

ORGÃO EXECUTIVO
 - 8 ABR. 2019
 Em ___ de _____ de _____
[Handwritten signature]

ORGÃO DELIBERATIVO
 Em ___ de _____ de _____

[Handwritten signature]



MUNICÍPIO DA NAZARÉ
PRESTAÇÃO DE CONTAS – EXERCÍCIO ECONÓMICO DE 2018

9.6. Operações de tesouraria

São consideradas como operações de tesouraria as cobranças que os serviços autárquicos realizam para terceiros.

Este mapa apresenta o movimento das operações de tesouraria devidamente desagregadas, devendo ser articulado com o mapa de fluxos de caixa.

(Ver mapa folha seguinte)

P
[Handwritten signature]

[Handwritten signature]

[Handwritten signature]

ENTIDADE		OPERAÇÕES DE TESOURARIA					DATA	ANO	PAGINA
CMN		Período: 2018/01/01 a 2018/12/31					2019/03/27	2018	1
COD. CONTA	TERCEIRO	DESIGNAÇÃO	SALDO DA GERÊNCIA ANTERIOR		MOVIMENTO ANUAL		SALDO PARA A GERÊNCIA SEGUINTE		
			DEVEDOR	CREDOR	DEBITO	CREDITO	DEVEDOR	CREDOR	
24		ESTADO E OUTROS ENTES PÚBLICOS		47.916,79	622.599,91	627.176,02		52.492,90	
24.2		Retenção de impostos sobre rendimentos		18.785,63	284.055,22	288.450,84		23.181,25	
24.2.1		IRS/Trabalho dependente		18.239,94	261.174,04	263.222,00		20.287,00	
24.2.2		IRS/Trabalho independente		424,68	21.404,66	23.750,96		2.770,98	
24.2.4		IRS/Prediais		121,91	1.476,52	1.477,88		123,27	
24.4		Restantes impostos		445,38	445,38				
24.4.1		Imposto de selo		445,38	445,38				
24.4.1.1		Imp.selo-Processos,actos notariais,outros		80,42	80,42				
24.4.1.2		Imp.selo - Licença de uso e porte de arma,outros		342,96	342,96				
24.4.1.3		Imp.selo - Conhecimento		22,00	22,00				
24.5		Contribuições para a Segurança Social		27.891,46	326.380,81	326.853,21		28.363,86	
24.5.1		ADSE		1.345,46	68.063,35	66.717,89			
24.5.1.1		ADSE - Descontos		1.345,46	68.063,35	66.717,89			
24.5.2		Caixa Geral de Aposentações		18.072,35	137.134,63	137.017,87		17.955,59	
24.5.2.1		CGA-DESCONTO DO PESSOAL		10.104,96	137.134,63	137.017,87		9.988,20	
24.5.2.2		CGA- 0,5% desconto Autos-Medicação		7.967,39				7.967,39	
24.5.3		Segurança Social - Regime Geral		8.454,38	120.984,42	122.923,73		10.122,69	
24.5.3.2		Dos Trabalhadores		8.454,38	120.984,42	122.923,73		10.393,69	
24.5.4		Cofres da Previdência		19,27	198,41	193,72		14,58	
24.9		Outras tributações		794,32	11.718,50	11.871,97		947,79	
24.9.3		AMA - Agência Modernização Administrativa			35,78	49,49		13,71	
24.9.4		IMT - Instituto Mobilidade Transportes			1.147,50	1.269,00		121,50	
24.9.6		Tribunais Judiciais		794,32	10.535,22	10.553,48		812,58	
26		OUTROS DEVEDORES E CREDORES	24.828,89	676.848,31	255.302,05	321.277,86		717.995,23	
26.1		Fornecedores de imobilizado		651.004,14	130.897,69	196.501,07		716.607,52	
26.1.5		Cauções/Garantias de Clientes				104.550,00		104.550,00	
26.1.6		Desconto para garantia dos trabalhos		559.963,50	128.200,57	91.951,07		523.714,00	
26.1.7		Cauções recebidas de fornecedores de imobilizado		91.040,64	2.697,12			88.343,52	
26.1.7.43		Civibral-Novo Pavilhão Gimno. Nazaré		6.469,68				6.469,68	
26.1.7.47		António Brás meira-Cinetateatro/Espaço dest. pub.		726,64	726,64				
26.1.7.58		Engil-Const parque estac. Largo Cândido Reis		77.307,66				77.307,66	
26.1.7.59		André & Brás-Bairro Habit social Rio Novo 2ªfase		4,47				4,47	
26.1.7.62		Britagem Petal-Pavimentação casal Mota		809,25				809,25	
26.1.7.66		COLUM-Caminhos vicinais serra pescaria-Casal Mota		351,18				351,18	
26.1.7.67		Recup. muro junto à rotunda do Calhau		217,87				217,87	
26.1.7.68		Caminhos Vicinais - Matos e Neves		1.779,45				1.779,45	
26.1.7.69		Caminho da Quinta do Campo - Antonio Emilio e filh		790,05	790,05				
26.1.7.70		Constr./ampl./cons. de edif. municip-Tinta e Pesta		1.180,43	1.180,43				
26.1.7.71		Azinheiro, SA- Caminho agrícola Vale Fonte		674,94				674,94	
26.1.7.72		Azinheiro, SA- Pias		729,02				729,02	
26.2		Pessoal		7.314,98	1.991,74	1.991,74		7.314,98	
26.2.9		Outras operações com o pessoal		7.314,98	1.991,74	1.991,74		7.314,98	
26.2.9.01		Do notário privativo do Município		7.314,98				7.314,98	
26.2.9.02		Custas processo execução fiscal			1.991,74	1.991,74			
26.3		Sindicatos		430,14	5.526,98	5.606,71		509,87	
26.3.1		Sindicatos		430,14	5.526,98	5.606,71		509,87	
26.8		Devedores e credores diversos	24.828,89	18.099,05	116.885,64	117.178,34	6.437,14		
26.8.1		Devedores e Credores das Administrações Publicas		674,46	8.201,57	8.238,99		711,88	
26.8.1.01		Devedores das Administrações Públicas		674,46	8.201,57	8.238,99		711,88	
26.8.1.01.9		Outros		674,46	8.201,57	8.238,99		711,88	
26.8.1.01.9.1		Serviços Sociais do Pessoal		622,72	7.573,79	7.609,99		658,92	
26.8.1.01.9.2		ATAM		51,74	627,78	629,00		52,96	
26.8.2		Devedores de transferências p/as autarquias locais		133,53	1.614,06	1.617,96		137,43	
26.8.2.09		Outros Devedores de Transferências		133,53	1.614,06	1.617,96		137,43	
26.8.3		SERVIÇO ESTRANGEIRO E FRONTEIRAS		102,10	708,89	760,06		153,27	
26.8.5		Outras operações de tesouraria não especificadas		17.188,96	104.550,00	105.090,53		17.729,49	
26.8.7		Outras operações de tesouraria não especific. (24)	24.828,89		1.811,12	1.470,80	25.169,21		
TOTAL ...			24.828,89	724.765,10	877.901,96	948.453,88		770.488,13	

Em 08 de ABR. de 2019


Em ___ de ___ de ___





MUNICIPIO DA NAZARÉ
PRESTAÇÃO DE CONTAS – EXERCÍCIO ECONÓMICO DE 2018

9.7. Balancete do Razão

(Ver mapa folha seguinte)

Handwritten signature in blue ink, possibly "Pinto", with a circled name and other scribbles.

Handwritten signature in blue ink, possibly "A. A.", with another signature in black ink above it.

ENTIDADE		BALANCETE DO RAZÃO DO PLANO DA GERAL				DATA	ANO	PÁGINA
CMN	PERÍODO :	Janeiro	A Dezembro			2019/03/29	2018	1
COD. CONTA	DESIGNAÇÃO	DO PERÍODO		ACUMULADO		SALDO		
		DEBITO	CREDITO	DEBITO	CREDITO	DEVEDOR	CREADOR	
11	CAIXA	30.554.291,55	30.261.940,61	30.554.291,55	30.261.940,61	292.350,94		
12	DEPÓSITOS EM INSTITUIÇÕES FINANCEIRAS	27.090.552,33	23.685.112,07	27.090.552,33	23.685.112,07	3.405.440,26		
13	OUTRAS INSTITUIÇÕES	57.521,00		57.521,00		57.521,00		
21	CLIENTES/CONTRIBUÍNTES/UTENTES	21.834.479,35	20.955.137,28	21.834.479,35	20.955.137,28	879.342,07		
22	FORNECEDORES	9.958.333,37	23.843.915,50	9.958.333,37	23.843.915,50		13.885.582,13	
23	EMPRÉSTIMOS OBTIDOS	10.749.232,27	22.277.645,20	10.749.232,27	22.277.645,20		11.528.412,93	
24	ESTADO E OUTROS ENTES PÚBLICOS	916.838,68	1.044.347,03	916.838,68	1.044.347,03		127.508,35	
25	DEVEDORES E CREDORES PELA EXECUÇÃO DO ORÇAMENTO	49.865.587,48	49.865.587,48	49.865.587,48	49.865.587,48			
26	OUTROS DEVEDORES E CREDORES	33.024.958,54	38.183.700,55	33.024.958,54	38.183.700,55		5.158.742,01	
27	ACRÉSCIMOS E DIFERIMENTOS	1.883.764,32	13.245.983,11	1.883.764,32	13.245.983,11		11.362.218,79	
29	PROVISÕES	2.064.824,03	6.474.519,51	2.064.824,03	6.474.519,51		4.409.695,48	
31	COMPRAS	241.248,67	241.248,67	241.248,67	241.248,67			
36	MATÉRIAS PRIMAS, SUBSIDIÁRIAS E DE CONSUMO	329.091,03	225.426,23	329.091,03	225.426,23	103.664,80		
38	REGULARIZAÇÃO DE EXISTÊNCIAS	14.594,32	14.594,32	14.594,32	14.594,32			
41	INVESTIMENTOS FINANCEIROS	850.556,00		850.556,00		850.556,00		
42	IMOBILIZAÇÕES CORPÓREAS	48.950.868,02	1.904.550,91	48.950.868,02	1.904.550,91	47.046.317,11		
43	IMOBILIZAÇÕES INCORPÓREAS	48.337,37		48.337,37		48.337,37		
44	IMOBILIZAÇÕES EM CURSO	7.840.823,67	2.284.793,22	7.840.823,67	2.284.793,22	5.556.030,45		
45	BENS DE DOMÍNIO PÚBLICO	17.875.310,97	150.000,00	17.875.310,97	150.000,00	17.725.310,97		
48	AMORTIZAÇÕES ACUMULADAS	432.442,05	25.097.224,75	432.442,05	25.097.224,75		24.664.782,70	
51	PATRIMÔNIO		12.811.254,78		12.811.254,78		12.811.254,78	
57	RESERVAS		571.949,36		571.949,36		571.949,36	
59	RESULTADOS TRANSITADOS	12.140.274,84	2.486.286,44	12.140.274,84	2.486.286,44	9.653.988,40		
61	CUSTOS DAS MERC. VENDIDAS E DAS MATER. CONSUMIDAS	218.282,45	4,39	218.282,45	4,39	218.278,06		
62	FORNECIMENTOS E SERVIÇOS EXTERNOS	4.209.895,39	763.339,86	4.209.895,39	763.339,86	3.446.555,53		
63	TRANSFER. E SUBSÍDIOS CORRENTES C. PREST.SOCIAIS	2.196.416,17	113.353,12	2.196.416,17	113.353,12	2.083.063,05		
64	CUSTOS COM O PESSOAL	3.766.069,98	445.617,30	3.766.069,98	445.617,30	3.320.452,68		
65	OUTROS CUSTOS E PERDAS OPERACIONAIS	110.567,23	755,57	110.567,23	755,57	109.811,66		
66	AMORTIZAÇÕES DO EXERCÍCIO	1.650.912,10		1.650.912,10		1.650.912,10		
67	PROVISÕES DO EXERCÍCIO	255.365,54		255.365,54		255.365,54		
68	CUSTOS E PERDAS FINANCEIRAS	816.985,20	200.405,81	816.985,20	200.405,81	616.579,39		
69	CUSTOS E PERDAS EXTRAORDINÁRIAS	2.187.954,57	1.643.200,24	2.187.954,57	1.643.200,24	544.754,33		
71	VENDAS E PRESTAÇÃO DE SERVIÇOS	107.066,89	358.755,52	107.066,89	358.755,52		251.688,63	
72	IMPOSTOS E TAXAS	549.589,74	8.430.370,36	549.589,74	8.430.370,36		7.880.780,62	
74	TRANSFERÊNCIAS E SUBSÍDIOS OBTIDOS	15.299,32	4.053.438,25	15.299,32	4.053.438,25		4.038.138,93	
78	PROVEITOS E GANHOS FINANCEIROS	90.724,06	500.131,98	90.724,06	500.131,98		409.407,92	
79	PROVEITOS E GANHOS EXTRAORDINÁRIOS	328.012,66	1.092.481,74	328.012,66	1.092.481,74		764.469,08	
98	RESULTADO LÍQUIDO DO EXERCÍCIO	744.444,24	744.444,24	744.444,24	744.444,24			
TOTAL ...		293.971.515,40	293.971.515,40	293.971.515,40	293.971.515,40			



MUNICIPIO DA NAZARÉ
PRESTAÇÃO DE CONTAS – EXERCICIO ECONÓMICO DE 2018

9.8. G.O.P. – Grandes Opções do Plano

(Ver mapa folha seguinte)

Handwritten signature in blue ink.

Handwritten signature in black ink.

Handwritten signature in blue ink.

OBJECTIVO PROGRAMA	DESCRIÇÃO	MONTANTE PREVISTO			MONTANTE EXECUTADO			EXEC. FINAN.	EXEC. FINAN.
		ANO	ANOS SEQUINTE	TOTAL	ANOS ANTERIORES	ANO	TOTAL	CEIRA ANUAL	CEIRA GLOBAL
								% (a)	% (b)
01.001	Edifícios	2.005.070,00	299.954,12	2.305.024,12		77.698,09	77.698,09	3.88	5.5
01.002	Equipamento e mobiliário	205.728,00		205.728,00		124.819,42	124.819,42	60.67	60.67
01.004	Equipamentos e sistemas informáticos	205.500,00		205.500,00		82.568,25	82.568,25	40.18	40.18
01.005	Viaturas	77.050,00		77.050,00		29.624,14	29.624,14	38.45	38.45
02.001	Habitação social	1.013.758,00	400.000,00	1.413.758,00		11.198,02	11.198,02	1.10	0.79
02.002	Ação social	294.385,00	219.656,00	514.041,00		33.180,42	33.180,42	11.27	6.45
02.004	Protecção civil	108.684,00		108.684,00		43.275,51	43.275,51	39.82	39.82
03.001	EDUCAÇÃO - Ensino Pré-escolar	37.865,00		37.865,00					
03.002	EDUCAÇÃO - Ensino Básico e C+S	658.966,00		658.966,00		212.002,07	212.002,07	32.17	32.17
03.003	EDUCAÇÃO - Centros escolares	2.495.640,00	1.383.550,86	3.879.190,86					
03.005	Maquinaria e Equipamento	70.000,00		70.000,00		39.614,29	39.614,29	56.59	56.59
03.101	FORMAÇÃO - Empreendedorismo	672.176,00		672.176,00		356.600,00	356.600,00	53.05	53.05
03.200	DESPORTO - Apoio ao Movimento Associativo Local	910.096,00		910.096,00		524.217,44	524.217,44	57.60	57.60
03.202	DESPORTO - Construção e gestão de equipamentos desportivos	1.931.112,00	770.000,00	2.701.112,00		138.072,13	138.072,13	7.15	5.11
03.301	CULTURA - Apoio ao Movimento Associativo Local	130.861,00		130.861,00		48.017,43	48.017,43	36.69	36.69
03.303	CULTURA - Construção e gestão de equipamentos culturais	1.060.996,00	600.002,00	1.660.998,00		282.880,32	282.880,32	26.66	17.03
03.305	CULTURA - Actividade de Promoção a Animação Turística Cultural	1,00		1,00					
03.307	CULTURA - Animação de Rua	525.291,00	161.177,00	686.468,00		221.139,94	221.139,94	42.10	32.21
03.308	CULTURA - Biblioteca municipal	138.873,00		138.873,00		820,67	820,67	0.59	0.59
03.312	Outras actividades cívicas e religiosas	25.000,00		25.000,00		19.000,00	19.000,00	76.00	76.00
04.003	MOBILIDADE INTERIORES	65.431,00	45.000,00	110.431,00		12.834,28	12.834,28	19.61	11.62
04.004	MOBILIDADE INTERIORES - Construção e manutenção de arruamentos	5.024.973,00	1.175.000,00	6.199.973,00		478.559,88	478.559,88	9.52	7.72
04.005	Indústria	2.039.228,00		2.039.228,00		170.004,98	170.004,98	8.34	8.34
04.006	Iluminação e infraestruturas eléctricas	180.141,00		180.141,00		24.846,00	24.846,00	13.79	13.79
04.008	Turismo	471.757,00	440.000,00	911.757,00		19.386,15	19.386,15	4.11	2.13
04.014	INFRAESTRUTURAS E SERVIÇOS BÁSICOS - Saneamento	579.134,00	600.000,00	1.179.134,00		73.101,85	73.101,85	12.62	6.20
04.015	EQUIPAMENTOS URBANOS - Mercado Municipal	768.002,00	750.000,00	1.518.002,00		17.822,70	17.822,70	2.32	1.17
04.016	EQUIPAMENTOS URBANOS - Paços do Concelho	868.360,00		868.360,00		444.166,81	444.166,81	51.15	51.15
04.017	Transferências	1.006.500,00		1.006.500,00		471.334,64	471.334,64	46.83	46.83
05.001	Espaços verdes	662.571,00	900.000,00	1.562.571,00		76.603,66	76.603,66	11.56	4.90
05.002	Parques infantis	36.000,00		36.000,00		15.647,56	15.647,56	43.47	43.47
05.003	Resíduos Sólidos	249.423,00		249.423,00		3.886,84	3.886,84	1.56	1.56
05.004	Cemitérios	72.748,00		72.748,00					
TOTAL GERAL		24.591.320,00	7.744.339,98	32.335.659,98		4.052.923,49	4.052.923,49	16.48	12.53

Anotações

a) Execução Financeira Anual = (Executado no Ano 100) / Previsto no Ano

b) Execução Financeira Global = (Total Executado / 100) / (Realizado em Anos Anteriores + Total Previsto)



MUNICIPIO DA NAZARÉ
PRESTAÇÃO DE CONTAS – EXERCICIO ECONÓMICO DE 2018

As contas do município da Nazaré referentes ao exercício económico de 2018 estão contempladas em 2 volumes, cujo conteúdo se apresenta no índice a páginas 1 a 3 do presente volume 1.

Nazaré, 02 de abril de 2019

O Presidente da Câmara

Walter Manuel Cavaleiro Chicharro



MUNICÍPIO DA NAZARÉ
PRESTAÇÃO DE CONTAS – EXERCÍCIO ECONÓMICO DE 2018

VOLUME II

1. RELAÇÃO NOMINAL DOS RESPONSÁVEIS
2. RELAÇÃO DE FUNCIONÁRIOS QUE NA GERÊNCIA RECEBERAM EMOLUMENTOS
3. RESUMO DO ORÇAMENTO 2018
4. RECONCILIAÇÕES BANCÁRIAS
5. ORGANOGRAMA
6. AMORTIZAÇÕES DO EXERCÍCIO
7. MODIFICAÇÕES AO ORÇAMENTO E AO PPI
8. MAPAS DE FUNDO MANEIO
9. CERTIDÕES
10. RELAÇÃO DE FUNCIONÁRIOS EM ACUMULAÇÃO DE FUNÇÕES

[Handwritten signature]

[Handwritten signature]

[Handwritten signature]

[Handwritten signature]



MUNICIPIO DA NAZARÉ
PRESTAÇÃO DE CONTAS – EXERCICIO ECONÓMICO DE 2018

[Handwritten signatures in blue ink]





1. RELAÇÃO NOMINAL DOS RESPONSÁVEIS

RELAÇÃO NOMINAL DOS RESPONSÁVEIS**MUNICÍPIO DA NAZARÉ****GERÊNCIA DE 01 DE JANEIRO A 31 DE DEZEMBRO 2018**

NOME	Situação na entidade	Remuneração líquida auferida	Período de Responsabilidade	Morada
WALTER MANUEL CAVALheiro CHICHARRO	Presidente	33 810,79 €	01/01/2018 a 31/12/2018	RUA FRANCISCO TEIXEIRA FREIRE, 40 2450-284 NAZARÉ
MANUEL ANTÓNIO ÁGUEDA SEQUEIRA	Vice - Presidente	26 503,25 €	01/01/2018 a 31/12/2018	RUA ANTÓNIO LOPES, 2 - QTA NOVA - FAMILIÇÃO 2450-017 NAZARÉ
REGINA MARGARIDA AMADA PIEDADE MATOS	Vereadora a tempo inteiro	30 577,69 €	01/01/2018 a 31/12/2018	RUA DOS VALES, LT 3 VALADO DOS FRADES 2450-367 NAZARÉ
ORLANDO JORGE EUSTÁQUIO RODRIGUES	Vereador a tempo inteiro	26 503,25 €	01/01/2018 a 31/12/2018	RUA MARIA DE CARVALHO, 5 - 1º DT CAMARÇÃO, 2450-284 NAZARÉ
SALVADOR PORTUGAL FORMIGA	Vereador a tempo inteiro	27 780,05 €	01/01/2018 a 31/12/2018	RUA DA SERRAÇÃO, ED. BUZINA, B - 1º, PORTA 8, 2450-501 NAZARÉ
ANTÓNIO GORDINHO TRINDADE	Vereador	-	01/01/2018 a 31/12/2018	RUA MOUZINHO DE ALBUQUERQUE 213-2ºESQ. 2450 NAZARÉ
ALBERTO MADAÍL DA SILVA BELO	Vereador	-	01/01/2018 a 31/12/2018	RUA PEDRO HOMEM DE MELO, 12, 2450 NAZARÉ

O Dirigente responsável pela área Administrativa e/ou Financeira

Assinatura,





MUNICIPIO DA NAZARÉ
PRESTAÇÃO DE CONTAS – EXERCICIO ECONÓMICO DE 2018

[Handwritten signatures in blue and black ink]

**2. RELAÇÃO DE FUNCIONÁRIOS QUE NA GERÊNCIA
RECEBERAM EMOLUMENTOS**

RELAÇÃO DE FUNCIONÁRIOS QUE NA GERENCIA RECEBERAM PARTICIPAÇÃO EMOLUMENTAR E/OU CUSTAS EXECUÇÕES FISCAIS

MUNICÍPIO DA NAZARÉ


GERÊNCIA DE 01 DE JANEIRO A 31 DE DEZEMBRO DE 2018

NOME	CATEGORIA	REMUNERAÇÃO BASE AUFERIDA (1)	CUSTAS DE EXECUÇÕES			
			EMOLUMENTOS (2)	FISCAIS (3)	SUB-TOTAL (4)= (2)+(3)	TOTAL (5)=(1)+(4)
Helena Isabel Custódio Pisco Pola Piló		2 613,84 €	0,00 €	1 387,24 €	1 387,24 €	4 001,08 €
Ricardo Jorge Maurício Caneco		1 201,48 €	0,00 €	594,52 €	594,52 €	1 796,00 €

O Dirigente responsável pela área administrativa e/ou pessoal

Assinatura, 

O Membro do executivo responsável pela área / pelouro de pessoal e recursos humanos

Assinatura, 



MUNICIPIO DA NAZARÉ
PRESTAÇÃO DE CONTAS – EXERCÍCIO ECONÓMICO DE 2018

[Handwritten signature]

[Handwritten signature]

[Handwritten signature]

[Handwritten signature]

[Handwritten signature]

3. RESUMO DO ORÇAMENTO 2018

RESUMO DO ORÇAMENTO

[Handwritten signatures and initials in blue ink]

ENTIDADE
Município da Nazaré

DOTAÇÕES INICIAIS DO ANO 2018

RECEITAS	MONTANTE	DESPESAS	MONTANTE
Correntes	13.384.982,00	Correntes	27.607.131,00
De capital	36.959.452,00	De capital	22.737.303,00
Total	50.344.434,00	Total	50.344.434,00
Serviços Municipalizados		Serviços Municipalizados	
Total Geral	50.344.434,00	Total Geral	50.344.434,00

[Handwritten signature in blue ink]



MUNICIPIO DA NAZARÉ
PRESTAÇÃO DE CONTAS – EXERCÍCIO ECONÓMICO DE 2018

[Handwritten signatures in blue ink]

4. RECONCILIAÇÕES BANCÁRIAS

SÍNTESE DAS RECONCILIAÇÕES BANCÁRIAS

Designação da entidade Câmara Municipal da Nazaré / 2018

Instituição Bancária		Saldo em 31-12-2018	Saldo contabilístico	Observações
		a)	b)	c)
Banco	Nº de conta			
CGD	531000759830	221.304,25	79.519,53	1
CGD	531002331330	--	0,00	1
CGD	531025458730	--	0,00	1
CGD	531025772130	--	0,00	1
CGD	531025867130	--	0,00	1
CGD	531026807330	--	0,00	1
CGD	531026808130	6.608,86	12.676,40	1
CGD	531028117730	--	1.385,33	1
BPI	5329441001001	846,78	8.979,55	1
BPI	5329441001002	--	0,00	1
BPI	5329441001003	--	0,00	1
BPI	5329441001004	--	0,00	1
BCP	238150521	0,00	0,00	1
BCP	50118155747	8.893,17	8.893,17	1
BCP	501181557P	--	0,00	1
BCP	50118159045	0,00	0,00	1
BCP	501181590P	--	0,00	1
Montepio Geral	311.10.000130.5	174,87	174,87	1
CA	40173385092	151.079,93	94.136,83	1
CA	40300263302	0,00	0,00	1
CA	40307821287	148,00	148,00	1
CA	43128606717	3,63	0,00	1
Novo Banco	336047090006	8.001,41	3.702,13	1
Novo Banco	00909098939	--	0,00	1
BIC	16837075101.57	565,15	565,15	1
Santander	18471557020	70.143,12	70.143,12	1
TOTAL:		467.769,17	280.324,08	

O Dirigente responsável pela área Administrativa e/ou Financeira

Assinatura.....

O Membro do executivo responsável pela área/ pelouro financeiro

Assinatura.....

Na coluna a) indicar o valor do saldo constante do extracto bancário à data de 31/12/2018.

Na coluna b) a importância constante do Resumo Diário de Tesouraria.

Na coluna c) indicar para cada conta, consoante a situação, um dos seguintes códigos:

- (1) Reconciliação efectuada e justificadas as divergências
- (2) Reconciliação efectuada mas não justificada a divergência de
- (3) Reconciliação não efectuada

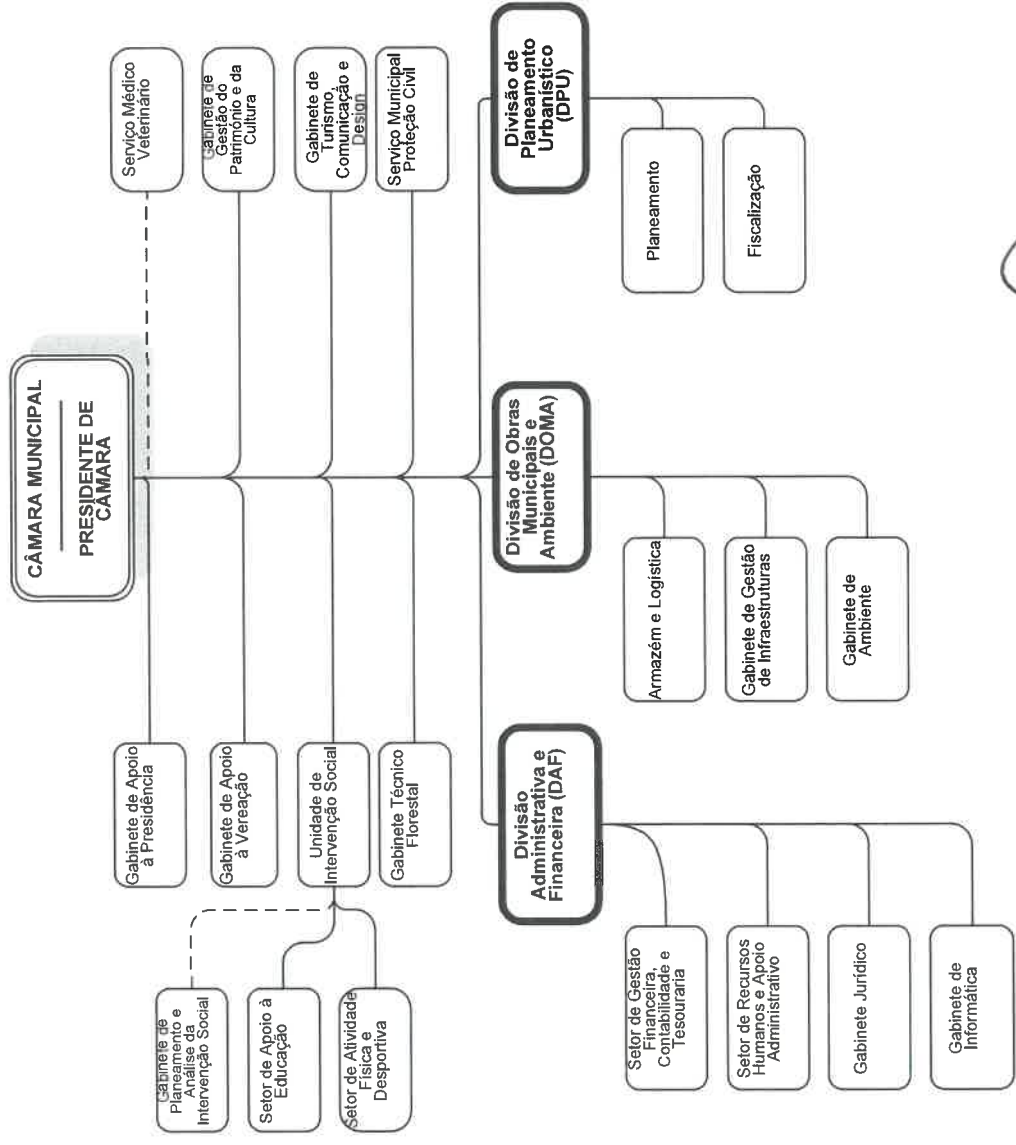


MUNICIPIO DA NAZARÉ
PRESTAÇÃO DE CONTAS – EXERCICIO ECONÓMICO DE 2018

[Handwritten signatures in blue ink]

5. ORGANOGRAMA

ORGANOGRAMA FUNCIONAL DA CÂMARA MUNICIPAL DE NAZARÉ



Handwritten signatures and initials in blue ink, including a large signature on the left and several smaller ones on the right.



MUNICIPIO DA NAZARÉ
PRESTAÇÃO DE CONTAS – EXERCICIO ECONÓMICO DE 2018

[Handwritten signatures in blue ink]

[Handwritten signatures in black and blue ink]

6. AMORTIZAÇÕES DO EXERCÍCIO

ENTIDADE
CMN

MAPA SÍNTESE DOS BENS INVENTARIADOS

Ano : 2016

Página: 1

CONTA IMOBILIZADO : 41.1.2

- Empresas municipais e intermunicipais

Data de Emissão : 2019/03/22

Classificador Geral				Patrimônio inicial		Acréscimos Patrimoniais				Diminuições Patrimoniais			Patrimônio Final		Variação Patrimonial			
Cl.	Tipo	Ben	Designação	Bruto	Líquido	Aquisições	Reavaliações e outras alterações	Grandes reparações ou beneficiações	Total	Abates	Desvalorizações	Amortizações			Bruto	Líquido	Bruta	Líquida
												Do exercício	Acumuladas	Total				
(1)			(2)	(3)	(4)	(5)	(6)	(7)	(8=5+6+7)	(9)	(10)	(11)	(12)	(13=9+10+11)	(14=3+8-9-10)	(15=14-12)	(16=14-3)	(17=15-4)
999	01	01	IMOBILIZADO INCORPÓREO, INVESTIMENTOS FINANCEIROS, PARTES DE CAPITAL	10.000,00	10.000,00										10.000,00	10.000,00		
Total				10.000,00	10.000,00										10.000,00	10.000,00		

ENTIDADE
CMN

MAPA SÍNTESE DOS BENS INVENTARIADOS

Ano : 2016

Página: 1

CONTA IMOBILIZADO : 41.1.3

- Empresas privadas ou cooperativas

Data de Emissão : 2019/03/22

Classificador Geral				Patrimônio inicial		Acréscimos Patrimoniais				Diminuições Patrimoniais			Patrimônio Final		Variação Patrimonial			
Cl.	Tipo	Ben	Designação	Bruto	Líquido	Aquisições	Reavaliações e outras alterações	Grandes reparações ou beneficiações	Total	Abates	Desvalorizações	Amortizações			Bruto	Líquido	Bruta	Líquida
												Do exercício	Acumuladas	Total				
(1)			(2)	(3)	(4)	(5)	(6)	(7)	(8=5+6+7)	(9)	(10)	(11)	(12)	(13=9+10+11)	(14=3+8-9-10)	(15=14-12)	(16=14-3)	(17=15-4)
999	01	01	IMOBILIZADO INCORPÓREO, INVESTIMENTOS FINANCEIROS, PARTES DE CAPITAL	468.505,00	468.505,00										468.505,00	468.505,00		
Total				468.505,00	468.505,00										468.505,00	468.505,00		

ENTIDADE
CMN

MAPA SÍNTESE DOS BENS INVENTARIADOS

Ano : 2016

Página: 1

CONTA IMOBILIZADO : 41.2.3

- Fundo de Apoio Municipal

Data de Emissão : 2019/03/22

Classificador Geral				Patrimônio inicial		Acréscimos Patrimoniais				Diminuições Patrimoniais			Patrimônio Final		Variação Patrimonial			
Cl.	Tipo	Ben	Designação	Bruto	Líquido	Aquisições	Reavaliações e outras alterações	Grandes reparações ou beneficiações	Total	Abates	Desvalorizações	Amortizações			Bruto	Líquido	Bruta	Líquida
												Do exercício	Acumuladas	Total				
(1)			(2)	(3)	(4)	(5)	(6)	(7)	(8=5+6+7)	(9)	(10)	(11)	(12)	(13=9+10+11)	(14=3+8-9-10)	(15=14-12)	(16=14-3)	(17=15-4)
999	01	01	IMOBILIZADO INCORPÓREO, INVESTIMENTOS FINANCEIROS, PARTES DE CAPITAL	372.051,00	372.051,00										372.051,00	372.051,00		
Total				372.051,00	372.051,00										372.051,00	372.051,00		

ENTIDADE

CMN

MAPA SÍNTESE DOS BENS INVESTIDOS

Ano : 2018

Página: 2

CONTA IMOBILIZADO : 42.1

- Terrenos e recursos naturais

Data de Emissão : 2019/03/22

Classificador Geral				Patrimonio inicial		Acréscimos Patrimoniais				Diminuições Patrimoniais				Patrimonio Final		Variação Patrimonial		
Cl.	Tipo	Ben	Designação	Bruto	Líquido	Aquisições	Reavaliações e outras alterações	Grandes reparações ou beneficiações	Total	Abates	Desvalorizações	Amortizações		Bruto	Líquido	Bruta	Líquida	
												Do exercício	Acumuladas					Total
(1)			(2)	(3)	(4)	(5)	(6)	(7)	(8=5+6+7)	(9)	(10)	(11)	(12)	(13=9+10+11)	(14=3+8-9-10)	(15=14-12)	(16=14-3)	(17=15-1)
301	06	01	IMOVEIS URBANOS COM FINALIDADE OPERATIVA (DOMÍNIO PRIVADO), TERRENOS INCLUIDOS EM PLANOS DE URB. COM CAPACIDADE CONSTR. , EM AGLOMERADOS URBANOS	320.162,27	320.162,27					34.590,00				34.590,00	285.572,27	285.572,27	-34.590,00	-34.590,00
301	06	02	IMOVEIS URBANOS COM FINALIDADE OPERATIVA (DOMÍNIO PRIVADO), TERRENOS INCLUIDOS EM PLANOS DE URB. COM CAPACIDADE CONSTR. , EM ZONA DIFERENCIADA DE AGLOMERADO URBANO	603.295,63	603.295,63					90.000,00				90.000,00	513.295,63	513.295,63	-90.000,00	-90.000,00
301		99	IMOVEIS URBANOS COM FINALIDADE OPERATIVA (DOMÍNIO PRIVADO), TERRENOS INCLUIDOS EM PLANOS DE URB. COM CAPACIDADE CONSTR. , OUTROS TERRENOS	2.149.263,50	2.149.263,50					1.313.832,29				1.313.832,29	835.431,21	835.431,21	-1.313.832,29	-1313832,29
301	07	02	IMOVEIS URBANOS COM FINALIDADE OPERATIVA (DOMÍNIO PRIVADO), TERRENOS SITUADOS DENTRO DO PERÍMETRO URBANO, ZONA VERDE OU DE LAZER	24.443,70	24.443,70										24.443,70	24.443,70		
301	07	04	IMOVEIS URBANOS COM FINALIDADE OPERATIVA (DOMÍNIO PRIVADO), TERRENOS SITUADOS DENTRO DO PERÍMETRO URBANO, DESTINADOS A EQUIPAMENTO PÚBLICO	400.864,57	400.864,57										400.864,57	400.864,57		
301	07	99	IMOVEIS URBANOS COM FINALIDADE OPERATIVA (DOMÍNIO PRIVADO), TERRENOS SITUADOS DENTRO DO PERÍMETRO URBANO, OUTROS TERRENOS	6.417,80	6.417,80					1.854,00				1.854,00	4.563,80	4.563,80	-1.854,00	-1.854,00
302	01	01	IMOVEIS RUSTICOS (DOMÍNIO PRIVADO), TERRENOS NÃO INCLUIDOS EM PLANO DE URBANIZAÇÃO, AGRÍCOLAS	23.037,68	23.037,68										23.037,68	23.037,68		
302	01	06	IMOVEIS RUSTICOS (DOMÍNIO PRIVADO), TERRENOS NÃO INCLUIDOS EM PLANO DE URBANIZAÇÃO, ESPAÇO DE PROTECÇÃO OU LAZER	5.786,32	5.786,32										5.786,32	5.786,32		
302	01	99	IMOVEIS RUSTICOS (DOMÍNIO PRIVADO), TERRENOS NÃO INCLUIDOS EM PLANO DE URBANIZAÇÃO, SOLO PARA OUTROS FINS	10.834,23	10.834,23	70.000,00			70.000,00						80.834,23	80.834,23	70.000,00	70.000,00
402	01	99	IMOVEIS RUSTICOS (DOMÍNIO PÚBLICO), TERRENOS NÃO INCLUIDOS EM PLANO DE URBANIZAÇÃO, SOLO PARA OUTROS FINS			14.425,20			14.425,20						14.425,20	14.425,20	14.425,20	14.425,20
Total				3.544.105,70	3.544.105,70	84.425,20			84.425,20	1.440.276,29				1.440.276,29	2.188.254,61	2.188.254,61	-1.355.851,09	-1.355.851,09

ENTIDADE
CMH

MAPA SÍNTESE DOS BENS INVENTARIADOS

Ano : 2018

Página: 3

CONTA IMOBILIZADO : 42.2.1

- Edifícios

Data de Emissão : 2019/03/22

Classificador Geral			Patrimônio Inicial		Acréscimos Patrimoniais				Diminuições Patrimoniais				Patrimônio Final		Variação Patrimonial			
Cl.	Tipo	Gen	Designação	Bruto	Líquido	Aquisições	Reavaliações e outras alterações	Grandes reparações ou melhorias	Total	Abates	Desvalorizações	Amortizações			Bruto	Líquido	Bruta	Líquida
												Do exercício	Acumuladas	Total				
(1)			(2)	(3)	(4)	(5)	(6)	(7)	(8=5+6+7)	(9)	(10)	(11)	(12)	(13=9+10+11)	(14=3+8-9-10)	(15=14-12)	(16=14-3)	(17=15-1)
106	01	99	EQUIPAMENTO E MATERIAL RECREATIVO, DESPORTIVO, EDUCAÇÃO, CULTO, EQUIPAMENTO RECREATIVO, EDUCAÇÃO FÍSICA E DESPORTO, MOBILIAR, OUTRO EQUIPAMENTO ESPECÍFICO	960,19									960,19		960,19			
112	04	01	EQUIPAMENTO SINALIZADO, ALARME, INCENDIOS E SEGURANÇA, EQUIPAMENTO MARÍTIMO DE SALVAMENTO E SEGURANÇA, APARELHOS DE SALVAMENTO	1.383,75	830,25							276,76	830,26	276,76	1.383,75	553,49		-276,76
301	...	02	IMOVEIS URBANOS COM FINALIDADE OPERATIVA (DOMÍNIO PRIVADO), HABITAÇÕES, HABITAÇÕES SOCIAIS	2.854.135,55	2.451.781,65					28.605,05		36.072,74	828.057,75	64.657,79	2.825.530,94	2.397.473,19	-28.605,05	-54.388,46
301	01	99	IMOVEIS URBANOS COM FINALIDADE OPERATIVA (DOMÍNIO PRIVADO), HABITAÇÕES, OUTRAS	133.647,14	52.776,52							6.682,37	87.552,99	6.682,37	133.647,14	46.094,15		-6.682,37
301	02	01	IMOVEIS URBANOS COM FINALIDADE OPERATIVA (DOMÍNIO PRIVADO), EDIFICAÇÕES PARA SERVIÇOS, INSTALAÇÃO DE SERVIÇOS DE NATUREZA ADMINISTRATIVA	11.676,30	1.109,66							110,96	10.677,60	110,96	11.676,30	998,70		-110,96
301	02	02	IMOVEIS URBANOS COM FINALIDADE OPERATIVA (DOMÍNIO PRIVADO), EDIFICAÇÕES PARA SERVIÇOS, INSTALAÇÃO DE SERVIÇOS DE NATUREZA CULTURAL	2.233.040,18	1.893.980,61							29.609,82	368.669,39	29.609,82	2.233.040,18	1.864.370,79		-29.609,82
301	02	03	IMOVEIS URBANOS COM FINALIDADE OPERATIVA (DOMÍNIO PRIVADO), EDIFICAÇÕES PARA SERVIÇOS, INSTALAÇÃO DE SERVIÇOS DE NATUREZA SOCIAL	5.321,10	2.660,55							266,06	2.926,61	266,06	5.321,10	2.394,49		-266,06
301	02	04	IMOVEIS URBANOS COM FINALIDADE OPERATIVA (DOMÍNIO PRIVADO), EDIFICAÇÕES PARA SERVIÇOS, INSTALAÇÃO DE SERVIÇOS DE NATUREZA ESCOLAR	3.880.756,45	3.445.005,20	400.660,57		2.332,88	402.992,65			-33.884,85	401.865,10	-33.884,85	4.283.749,10	3.881.883,70	402.992,65	406.877,50
301	03	99	IMOVEIS URBANOS COM FINALIDADE OPERATIVA (DOMÍNIO PRIVADO), EDIFICAÇÕES PARA SERVIÇOS, OUTROS EDÍFIOS PARA O SECTOR DOS SERVIÇOS	855.421,90	688.161,69	2.589,19			2.589,19			16.511,43	183.771,64	16.511,43	858.011,39	671.239,75	2.589,19	-13.921,94
301	03	02	IMOVEIS URBANOS COM FINALIDADE OPERATIVA (DOMÍNIO PRIVADO), EDIFICAÇÕES COM FINS INDUSTRIAIS, INSTALAÇÃO DE SERVIÇOS DO SECTOR DA AGRICULTURA	2.381,59						2.381,59				2.381,59				-2.381,59
301	04	02	IMOVEIS URBANOS COM FINALIDADE OPERATIVA (DOMÍNIO PRIVADO), CONSTRUÇÕES DIVERSAS, COMPLEXOS DESPORTIVOS	2.238.630,73	1.878.872,66	158.682,00			158.682,00			35.258,52	395.016,65	35.258,52	2.397.312,79	2.002.296,14	158.682,00	123.423,48
301	04	99	IMOVEIS URBANOS COM FINALIDADE OPERATIVA (DOMÍNIO PRIVADO), CONSTRUÇÕES DIVERSAS, OUTRAS CONSTRUÇÕES	219.133,44	119.601,06							10.735,69	110.268,07	10.735,69	219.133,44	108.865,37		-10.735,69
301	08	04	IMOVEIS URBANOS COM FINALIDADE OPERATIVA (DOMÍNIO PRIVADO), COM FINALIDADE SOCIO-CULTURAL, MUSEUS			109.342,89			109.342,89			455,60	455,60	455,60	109.342,89	108.887,29	109.342,89	108.887,29
Total				12.436.488,82	10.534.780,85	671.274,95		2.332,88	673.607,03	30.986,64		102.095,10	1.991.052,15	133.081,74	13.079.109,21	11.068.057,06	642.620,39	553.276,21

ENTIDADE
CMN

MAPA SÍNTESE DOS BENS INVENTARIADOS

Ano : 2018

CONTA IMOBILIZADO : 42.2.1

- Edifícios

Página: 4

Data de Emissão : 2019/03/22

Classificador Geral				Patrimônio inicial		Acréscimos Patrimoniais				Diminuições Patrimoniais			Patrimônio Final		Variação Patrimonial			
Cl.	Tipo	Ben	Designação	Bruto	Líquido	Aquisições	Reavaliações e outras alterações	Grandes reparações ou melhorias	Total	Abates	Desvalorizações	Amortizações			Bruto	Líquido	Bruta	Líquida
												Do exercício	Acumuladas	Total				
(1)			(2)	(3)	(4)	(5)	(6)	(7)	(8=5+6+7)	(9)	(10)	(11)	(12)	(13=9+10+11)	(14=3+8-9-10)	(15=14-12)	(16=14-3)	(17=15-4)
301	08	09	IMOVEIS URBANOS COM FINALIDADE OPERATIVA (DOMÍNIO PRIVADO), COM FINALIDADE SOCIO-CULTURAL, IMOVEIS SITUADOS EM ZONA DE PROTECÇÃO	2.060,53	1.416,61							25,76	669,68	25,76	2.060,53	1.390,85		-25,76
301	08	99	IMOVEIS URBANOS COM FINALIDADE OPERATIVA (DOMÍNIO PRIVADO), COM FINALIDADE SOCIO-CULTURAL, OUTROS IMOV. DE RELEVANCIA HISTORICA E CULTURAL	502,66	409,41							6,28	106,53	6,28	502,66	402,13		-6,28
401	05	05	IMOVEIS URBANOS COM FINALIDADE OPERATIVA (DOMÍNIO PÚBLICO), EDIFICAÇÕES PARA SERVIÇOS, INSTALAÇÃO DE SERVIÇOS DE NATUREZA HOSPITALAR			44.043,00			44.043,00	44.043,00				44.043,00				
401	05	01	IMOVEIS URBANOS COM FINALIDADE OPERATIVA (DOMÍNIO PÚBLICO), INFRA-ESTRUTURAS, RODOVIARIAS	285.844,18	285.450,57			6.544,42	6.544,42			4.680,85	5.074,36	4.680,85	292.389,60	287.314,14	6.544,42	1.855,57
Total				12.724.896,19	10.822.064,44			715.317,95	8.876,50	724.194,45	7.029,64	106.815,99	1.996.896,82	181.845,63	13.374.061,00	11.377.164,18	645.164,81	555.099,74

ENTIDADE
CMN

MAPA SÍNTESE DOS BENS INVENTARIADOS

Ano : 2018

CONTA IMOBILIZADO : 42.2.2

- Outras construções

Página: 4

Data de Emissão : 2019/03/22

Classificador Geral				Patrimônio inicial		Acréscimos Patrimoniais				Diminuições Patrimoniais			Patrimônio Final		Variação Patrimonial			
Cl.	Tipo	Ben	Designação	Bruto	Líquido	Aquisições	Reavaliações e outras alterações	Grandes reparações ou melhorias	Total	Abates	Desvalorizações	Amortizações			Bruto	Líquido	Bruta	Líquida
												Do exercício	Acumuladas	Total				
(1)			(2)	(3)	(4)	(5)	(6)	(7)	(8=5+6+7)	(9)	(10)	(11)	(12)	(13=9+10+11)	(14=3+8-9-10)	(15=14-12)	(16=14-3)	(17=15-4)
106	01	99	EQUIPAMENTO E MATERIAL RECREATIVO, DESPORTIVO, EDUCACAO, CULTO, EQUIPAMENTO RECREATIVO, EDUCACAO FÍSICA E DESPORTO, MOBILIAR, OUTRO EQUIPAMENTO ESPECÍFICO	50.550,56	37.447,51							5.354,11	18.457,16	5.354,11	50.550,56	32.093,40		-5.354,11
107	01	99	EQUIPAMENTO DE CONFORTO, HIGIENE E DE UTILIZACAO COMUM, MOBILIÁRIO E EQUIPAMENTO COMUM(EXCLUI MOBILIÁRIO DE ESCRIT.), OUTRO MOBILIÁRIO E EQUIPAMENTO	6.027,00	2.260,13							53,38	4.520,25	53,38	6.027,00	1.506,75		-753,38
107	02	20	EQUIPAMENTO DE CONFORTO, HIGIENE E DE UTILIZACAO COMUM, ARTIGOS E UTENSÍLIOS DE DECORAÇÃO E CONFORTO, VASOS	22.326,49									22.326,49		22.326,49			
Total				78.904,05	39.707,64							6.107,49	45.303,90	6.107,49	78.904,05	33.600,15		-6.107,49

ENTIDADE
CMB

MAPA SÍNTESE DOS BENS INVENTARIADOS

Ano : 2018

Página: 3

CONTA IMOBILIZADO : 42.2.2

- Outras construções

Data de Emissão : 2019/03/22

Classificador Geral			Patrimônio inicial		Acréscimos Patrimoniais				Diminuições Patrimoniais				Patrimônio Final		Variação Patrimonial			
Cl.	Tipo	Ben	Designação	Pruto	Líquido	Aquisições	Reavaliações e outras alterações	Grandes reparações ou beneficiações	Total	Abates	Desvalorizações	Amortizações		Bruto	Líquido	Bruta	Líquida	
												De exercício	Acumuladas					Total
(1)			(2)	(3)	(4)	(5)	(6)	(7)	(8=5+6+7)	(9)	(10)	(11)	(12)	(13=9+10+11)	(14=3+8-9-10)	(15=14-12)	(16=14-3)	(17=15-1)
107	04	09	EQUIPAMENTO DE CONFORTO, HIGIENE E DE UTILIZACAO COMUM, EQUIP. DE AR CONDICIONADO E DE CIRCULACAO DE AR, PORTAS ISOTERMICAS	4.364,31	1.636,84							545,62	3.233,69	545,62	4.364,91	1.091,22		-545,62
107	09	03	EQUIPAMENTO DE CONFORTO, HIGIENE E DE UTILIZACAO COMUM, EQUIPAMENTO SANITARIO, BEBEDOUROS	231,46	19,29							19,29	231,46	19,29	231,46			19,29
107	10	05	EQUIPAMENTO DE CONFORTO, HIGIENE E DE UTILIZACAO COMUM, EQUIPAMENTO DE ALFAPINTARIA E CHAPELARIA, OUTRAS MAQUINAS E APARELHOS DE USO ESPECIFICO	4.674,00	1.752,75							584,25	3.585,50	584,25	4.674,00	1.168,50		-584,25
108	01	99	EQUIPAMENTO DE TRANSPORTE (EXCETU VEHICULOS AUTOMOVEIS), MATERIAL ROLANTE OU DE TRANSPORTE, OUTRO MATERIAL E EQUIPAMENTO DE TRANSPORTES	85.379,73									85.379,73		85.379,73			
110	04	99	EQUIPAMENTO E MATERIAL PARA A INDUSTRIA, CONSTRUÇÕES DE PRÉ-FABRICADOS E EQUIPAMENTO PARA CONST.CIVIL, OUTROS EQUIPAMENTOS E MATERIAIS UTILIZADOS EM CONSTRUÇÃO CIV	1.235,67		10.441,00			10.441,00			348,03	1.583,70	348,03	11.676,67	10.092,97	10.441,00	10.092,97
111	02	99	EQUIPAMENTO DE OFICINA, FERRAMENTAS E UTENSILIOS, FERRAMENTAS E MAQUINAS-FERRAMENTAS, OUTOS APARELHOS E UTENSILIOS OPCIONAIS	13.088,46									13.088,46		13.088,46			
112	03	99	EQUIPAMENTO SINALIZACAO, ALARME, INCENDIOS E SEGURANCA., SISTEMAS DE SINALIZACAO DE ALARME, OUTRO EQUIPAMENTO DE USO ESPECIFICO	184,50									184,50		184,50			
112	04	04	EQUIPAMENTO SINALIZACAO, ALARME, INCENDIOS E SEGURANCA., EQUIPAMENTO MARITIMO DE SALVAMENTO E SEGURANCA, REDES DE SALVAMENTO	231,46									231,46		231,46			
112	04	99	EQUIPAMENTO SINALIZACAO, ALARME, INCENDIOS E SEGURANCA., EQUIPAMENTO MARITIMO DE SALVAMENTO E SEGURANCA, OUTRO EQUIPAMENTO DE USO ESPECIFICO	1.642,20									1.642,20		1.642,20			
117	01	99	ABASTECIMENTO PUBLICO E AGUAS RESIDUAIS, ABASTECIMENTO PÚBLICO E ÁGUAS RESIDUAIS, OUTRO EQUIPAMENTO DE USO ESPECIFICO	6.567,30	968,06							802,46	6.401,70	802,46	6.567,30	165,60		-802,46
118	05	04	OUTROS BENS, EQUIPAMENTO PUBLICITARIO, PLACAS DE IDENTIFICACAO	4.142,64	3.162,33							517,84	1.498,15	517,84	4.142,64	2.644,49		-517,84
118	07	99	OUTROS BENS, MAQUINAS, APARELHOS E FERRAMENTAS, MAQUINAS E APARELHOS NÃO ESPECIFICADOS	1.324,95									1.324,95		1.324,95			
118	08	04	OUTROS BENS, ELEMENTOS DIVERSOS, TARAS E VASILHAMES DE MADEIRA	7.383,69	4.182,24							1.476,74	4.678,19	1.476,74	7.383,69	2.705,50		-1.476,74
Total				209.355,02	51.429,15	10.441,00			10.441,00			10.401,72	168.327,59	10.401,72	219.796,02	51.468,43	10.441,00	39,28

ENTIDADE

CMN

MAPA SÍNTESE DOS BENS INVENTARIADOS

Ano : 2018

Página: 6

CONTA IMOBILIZADO : 42.2.2

- Outras construções

Data de Emissão : 2019/03/22

Classificador Geral				Património inicial		Acréscimos Patrimoniais				Diminuições Patrimoniais			Património Final		Variação Patrimonial			
Cl.	Tipo	Ben	Designação			Aquisições	Reavaliações e outras alterações	Grandes reparações ou beneficiações	Total	Abates	Desvalorizações	Amortizações		Bruto	Líquido	Bruta	Líquida	
(1)			(2)	(3)	(4)	(5)	(6)	(7)	(8=5+6+7)	(9)	(10)	Do exercício	Acumuladas					Total
301	01	02	IMOVEIS URBANOS COM FINALIDADE OPERATIVA (DOMÍNIO PRIVADO), HABITAÇÕES, HABITAÇÕES SOCIAIS	855.602,00	584.089,80	5.965,50			5.965,50			13.392,92	284.106,12	13.392,92	861.568,50	577.462,38	5.965,50	-7.427,42
301	01	99	IMOVEIS URBANOS COM FINALIDADE OPERATIVA (DOMÍNIO PRIVADO), HABITAÇÕES, OUTRAS	16.578,06	9.669,34							771,72	7.600,44	771,72	16.578,06	8.897,62		-771,72
301	02	01	IMOVEIS URBANOS COM FINALIDADE OPERATIVA (DOMÍNIO PRIVADO), EDIFICAÇÕES PARA SERVIÇOS, INSTALAÇÃO DE SERVIÇOS DE NATUREZA ADMINISTRATIVA	7.144,77								7.144,77			7.144,77			
301	02	02	IMOVEIS URBANOS COM FINALIDADE OPERATIVA (DOMÍNIO PRIVADO), EDIFICAÇÕES PARA SERVIÇOS, INSTALAÇÃO DE SERVIÇOS DE NATUREZA CULTURAL	730.019,54	554.150,24							21.916,30	197.785,60	21.916,30	730.019,54	532.233,94		-21.916,30
301	02	03	IMOVEIS URBANOS COM FINALIDADE OPERATIVA (DOMÍNIO PRIVADO), EDIFICAÇÕES PARA SERVIÇOS, INSTALAÇÃO DE SERVIÇOS DE NATUREZA SOCIAL	57.542,35	38.121,81							719,28	20.139,82	719,28	57.542,35	37.402,53		-719,28
301	02	04	IMOVEIS URBANOS COM FINALIDADE OPERATIVA (DOMÍNIO PRIVADO), EDIFICAÇÕES PARA SERVIÇOS, INSTALAÇÃO DE SERVIÇOS DE NATUREZA ESCOLAR	1.374.677,23	910.209,23	93.560,72			93.560,72			23.910,59	488.378,59	23.910,59	1.468.237,95	979.859,36	93.560,72	69.450,13
301	02	99	IMOVEIS URBANOS COM FINALIDADE OPERATIVA (DOMÍNIO PRIVADO), EDIFICAÇÕES PARA SERVIÇOS, OUTRAS EDIFÍCIOS PARA O SECTOR DOS SERVIÇOS	1.763.761,57	1.178.493,77							40.367,17	625.694,97	40.367,17	1.763.761,57	1.138.066,60		-40.367,17
301	03	01	IMOVEIS URBANOS COM FINALIDADE OPERATIVA (DOMÍNIO PRIVADO), EDIFICAÇÕES COM FINS INDUSTRIAIS, INSTALAÇÃO DE SERVIÇOS DO SECTOR DA INDÚSTRIA															
301	04	01	IMOVEIS URBANOS COM FINALIDADE OPERATIVA (DOMÍNIO PRIVADO), CONSTRUÇÕES DIVERSAS, PARQUES DE VIATURAS	3.026.858,58	1.210.720,02							151.340,00	1.967.478,56	151.340,00	3.026.858,58	1.059.380,02		-151.340,00
301	04	02	IMOVEIS URBANOS COM FINALIDADE OPERATIVA (DOMÍNIO PRIVADO), CONSTRUÇÕES DIVERSAS, COMPLEXOS DESPORTIVOS	805.510,61	526.794,29							17.190,20	295.906,52	17.190,20	805.510,61	509.604,09		-17.190,20
301	04	03	IMOVEIS URBANOS COM FINALIDADE OPERATIVA (DOMÍNIO PRIVADO), CONSTRUÇÕES DIVERSAS, PISCINAS	1.553.850,94	1.098.103,99							19.430,42	485.177,37	19.430,42	1.553.850,94	1.068.673,57		-19.430,42
301	04	99	IMOVEIS URBANOS COM FINALIDADE OPERATIVA (DOMÍNIO PRIVADO), CONSTRUÇÕES DIVERSAS, OUTRAS CONSTRUÇÕES	4.752.037,17	3.381.753,85	128.635,63		7.930,00	136.605,63			136.984,64	1.507.267,96	136.984,64	4.888.642,80	3.381.574,84	136.605,63	-379,01
301	05	01	IMOVEIS URBANOS COM FINALIDADE OPERATIVA (DOMÍNIO PRIVADO), INFRA-ESTRUTURAS, RODOVIARIAS	1.870.191,75	363.441,44							218.516,76	1.725.267,07	218.516,76	1.870.191,75	141.924,68		-218.516,76
301	05	99	IMOVEIS URBANOS COM FINALIDADE OPERATIVA (DOMÍNIO PRIVADO), INFRA-ESTRUTURAS, OUTRAS INFRA-ESTRUTURAS	2.045.352,51	1.467.163,42	239.906,57			239.906,57			25.844,72	604.033,81	25.751,29	2.045.352,51	1.441.318,70		-25.844,72
Total				19.068.483,10	11.364.080,35	478.529,42		7.950,00	486.479,42	239.906,57		680.786,44	8.384.389,19	920.693,01	19.315.055,95	10.930.666,76	216.572,85	-424.213,59

ENTIDADE

CMN

MAPA SÍNTESE DOS BENS INVENTARIADOS

Ano : 2018

CONTA IMOBILIZADO : 42.2.2

- Outras construções

Página: 7

Data de Emissão : 2019/03/22

Classificador Geral				Patrimônio inicial		Acréscimos Patrimoniais				Diminuições Patrimoniais			Patrimônio Final		Variação Patrimonial			
Cl.	Tipo	Ben	Designação	Bruto	Líquido	Aquisições	Reavaliações e outras alterações	Grandes reparações ou melhorias	Total	Abates	Desvalorizações	Amortizações		Bruto	Líquido	Bruta	Líquida	
												Do exercício	Acumuladas					Total
(1)			(2)	(3)	(4)	(5)	(6)	(7)	(8=5+6+7)	(9)	(10)	(11)	(12)	(13=9+10+11)	(14=3+8-9-10)	(15=14-12)	(16=14-3)	(17=15-4)
301	07	02	IMOVEIS URBANOS COM FINALIDADE OPERATIVA (DOMÍNIO PRIVADO), TERREÇOS SITUADOS DENTRO DO PERÍMETRO URBANO, ZONA VERDE OU DE LAZER	8.280,36	6.624,76							828,10	2.484,30	828,10	8.280,36	5.796,66		-828,10
301	08	99	IMOVEIS URBANOS COM FINALIDADE OPERATIVA (DOMÍNIO PRIVADO), COM FINALIDADE SOCIO-CULTURAL, OUTROS IMOV. DE RELEVANCIA HISTORICA E CULTURAL	3.000.236,01	2.357.395,30							41.250,98	684.091,69	41.250,98	3.000.236,01	2.316.144,32		-41.250,98
301	09	99	OUTROS RECURSOS NATURAIS (DOMÍNIO PRIVADO), OUTROS IMOVEIS, OUTROS	7.485,66	3.571,09							68,68	3.983,25	68,68	7.485,66	3.502,41		-68,68
401	02		IMOVEIS URBANOS COM FINALIDADE OPERATIVA (DOMÍNIO PÚBLICO), EDIFICAÇÕES PARA SERVIÇOS,	38.160,00	32.426,00							1.908,00	7.632,00	1.908,00	38.160,00	30.528,00		-1.908,00
401	04	99	IMOVEIS URBANOS COM FINALIDADE OPERATIVA (DOMÍNIO PÚBLICO), CONSTRUÇÕES DIVERSAS, OUTRAS CONSTRUÇÕES	3.669,09	3.530,62							227,74	366,21	227,74	3.669,09	3.302,88		-227,74
401	05	01	IMOVEIS URBANOS COM FINALIDADE OPERATIVA (DOMÍNIO PÚBLICO), INFRA-ESTRUTURAS, RODOVIARIAS	34.912,69	29.675,79	7.568,16			7.568,16			1.777,18	7.914,08	1.777,18	42.481,09	35.467,01	7.568,16	5.791,22
401	08	11	IMOVEIS URBANOS COM FINALIDADE OPERATIVA (DOMÍNIO PÚBLICO), COM FINALIDADE SOCIO-CULTURAL, EQUIPAMENTO DESPORTIVO			15.647,56			15.647,56			65,20	65,20	65,20	15.647,56	15.582,36	15.647,56	15.582,36
Total				22.161.227,51	13.798.113,91	501.745,38		7.950,00	509.695,38	239.906,57		726.912,32	9.050.025,92	966.818,89	22.421.016,32	13.340.990,40	269.798,81	-457.123,51

ENTIDADE

CMN

MAPA SÍNTESE DOS BENS INVENTARIADOS

Ano : 2018

CONTA IMOBILIZADO : 42.3.1

- Software

Página: 7

Data de Emissão : 2019/03/22

Classificador Geral				Patrimônio inicial		Acréscimos Patrimoniais				Diminuições Patrimoniais			Patrimônio Final		Variação Patrimonial			
Cl.	Tipo	Ben	Designação	Bruto	Líquido	Aquisições	Reavaliações e outras alterações	Grandes reparações ou melhorias	Total	Abates	Desvalorizações	Amortizações		Bruto	Líquido	Bruta	Líquida	
												Do exercício	Acumuladas					Total
(1)			(2)	(3)	(4)	(5)	(6)	(7)	(8=5+6+7)	(9)	(10)	(11)	(12)	(13=9+10+11)	(14=3+8-9-10)	(15=14-12)	(16=14-3)	(17=15-4)
101	02	03	EQUIPAMENTO INFORMÁTICO, SOFTWARE, SOFTWARE DE APLICAÇÃO	130,35									130,35		130,35			
101	02	99	EQUIPAMENTO INFORMÁTICO, SOFTWARE, OUTROS SOFTWARES	1.099,23									1.099,23		1.099,23			
Total				1.229,58									1.229,58		1.229,58			

ENTIDADE

MAPA SÍNTESE DOS BENS INVENTARIADOS

Ano : 2016

CMN

CONTA IMOBILIZADO : 42.3.9 - Outros

Página: 8

Data de Emissão : 2015/03/22

Classificador Geral				Patrimônio inicial		Acréscimos Patrimoniais				Diminuições Patrimoniais				Patrimônio Final		Variação Patrimonial		
Cl.	Tipo	Ben	Designação	Bruto	Líquido	Aquisições	Reavaliações e outras alterações	Grandes reparações ou melhorias	Total	Abates	Desvalorizações	Amortizações			Bruto	Líquido	Bruta	Líquida
												Do exercício	Acumuladas	Total				
(1)			(2)	(3)	(4)	(5)	(6)	(7)	(8=5+6+7)	(9)	(10)	(11)	(12)	(13=9+10+11)	(14=3+8+9+10)	(15=14-12)	(16=14-3)	(17=15-11)
101	01	01	EQUIPAMENTO INFORMÁTICO, HARDWARE, BASTIDORES (armário)	3.110,71									3.110,71		3.110,71			
101	01	02	EQUIPAMENTO INFORMÁTICO, HARDWARE, COMPUTADORES	10.100,44		2.330,27			2.330,27	20,74		1.083,83	10.513,53	1.804,57	11.789,97	1.246,44	1.609,53	1.246,44
101	01	04	EQUIPAMENTO INFORMÁTICO, HARDWARE, EQUIPAMENTO DE SWITCHING	1.349,93	1.209,31							337,48	478,10	337,48	1.349,93	871,83		-337,48
101	01	07	EQUIPAMENTO INFORMÁTICO, HARDWARE, IMPRESSORAS	1.240,22						879,21			361,01	879,21	361,01			-879,21
101	01	08	EQUIPAMENTO INFORMÁTICO, HARDWARE, LEITORES DE CD-ROM	279,98	139,98							70,00	210,00	70,00	279,98	69,98		-70,00
101	01	12	EQUIPAMENTO INFORMÁTICO, HARDWARE, MÓDEMS	258,53									258,53		258,53			
101	01	13	EQUIPAMENTO INFORMÁTICO, HARDWARE, MONITORES	528,69									528,69		528,69			
101	01	15	EQUIPAMENTO INFORMÁTICO, HARDWARE, OUTROS PERIFÉRICOS	74,83	5,72							5,72	74,83	5,72	74,83			-5,72
101	01	18	EQUIPAMENTO INFORMÁTICO, HARDWARE, PROJECTORES DE IMAGEM DE DURA (Data display)	15.185,14	5.875,81	51.741,18			51.741,18			10.553,43	19.862,76	10.553,43	66.526,32	47.663,56	51.741,18	41.187,75
101	01	19	EQUIPAMENTO INFORMÁTICO, HARDWARE, ROUTER	39,98									39,98		39,98			
101	01	21	EQUIPAMENTO INFORMÁTICO, HARDWARE, TECLADOS	39,95									39,95		39,95			
101	01	22	EQUIPAMENTO INFORMÁTICO, HARDWARE, TERMINAIS	696,12									696,12		696,12			
101	01	25	EQUIPAMENTO INFORMÁTICO, HARDWARE, UNIDADES CENTRAIS DE PROCESSAMENTO	680,10									680,10		680,10			
101	01	26	EQUIPAMENTO INFORMÁTICO, HARDWARE, UNIDADES DE CONTROLO	8.780,69	3.577,77							1.487,03	6.689,95	1.487,03	8.780,69	2.090,74		-1.487,03
101	01	27	EQUIPAMENTO INFORMÁTICO, HARDWARE, UNIDADES DE DISCO	708,17									708,17		708,17			
101	01	99	EQUIPAMENTO INFORMÁTICO, HARDWARE, Outro equipamento informático	29.069,46	851,86							247,37	28.464,97	247,37	29.069,46	604,49		-247,37
102	01	08	EQUIPAMENTO DE TELECOMUNICAÇÕES, EQUIP. TELECOM. E SISTEMAS INTERCOM. DE DIF. SÔNORA, EQUIPAMENTO DE REGISTO E REPRODUÇÃO DE SOM	11.513,64	8.209,76							1.439,20	4.714,08	1.439,20	11.513,64	6.769,56		-1.439,20
102	01	12	EQUIPAMENTO DE TELECOMUNICAÇÕES, EQUIP. TELECOM. E SISTEMAS INTERCOM. DE DIF. SÔNORA, TELECOPIADORES (fax)	233,29									233,29		233,29			
102	01	13	EQUIPAMENTO DE TELECOMUNICAÇÕES, EQUIP. TELECOM. E SISTEMAS INTERCOM. DE DIF. SÔNORA, TELEFONES	387,50									387,50		387,50			
102	01	14	EQUIPAMENTO DE TELECOMUNICAÇÕES, EQUIP. TELECOM. E SISTEMAS INTERCOM. DE DIF. SÔNORA, TELEMOBIS	541,20									541,20		541,20			
Total				84.898,57	19.869,21	54.071,45			54.071,45	1.599,95		15.224,06	78.653,47	16.824,01	137.370,07	58.716,60	52.171,50	38.847,39

ENTIDADE

CMN

MAPA SÍNTESE DOS BENS INVENTARIADOS

Ano : 2018

Página: 9

CONTA IMOBILIZADO : 42.3.9

- Outros

Data de Emissão : 2019/03/22

Classificador Geral			Patrimônio inicial		Acréscimos Patrimoniais				Diminuições Patrimoniais			Patrimônio Final		Variação Patrimonial					
Cl.	Tipo	Ben			Designação	Aquisições	Reavaliações e outras alterações	Grandes reparações ou melhorias	Total	Abates	Desvalorizações	Amortizações		Bruto	Líquido	Bruta	Líquida		
(1)			(2)	(3)	(4)	(5)	(6)	(7)	(8=5+6+7)	(9)	(10)	(11)	(12)	(13=9+10+11)	(14=3+8-9-10)	(15=14-12)	(16=11-3)	(17=15-4)	
102	01	1	EQUIPAMENTO DE TELECOMUNICAÇÕES, EQUIP. TELECOM. E SISTEMAS INTERCOM. DE DIF. SOMRA, TERMINAL DE RÁDIO PORTÁTIL	14.479,06									14.479,06		14.479,06				
102	01	99	EQUIPAMENTO DE TELECOMUNICAÇÕES, EQUIP. TELECOM. E SISTEMAS INTERCOM. DE DIF. SOMRA, Outro material, aparelhos, utens. e instal. de uso específico	18.691,04	208,22								208,22	18.691,04	208,22	18.691,04		-208,22	
103	01	01	EQUIPAMENTO E MATERIAL DE ESCRITÓRIO E DE REPROGRAFIA, MOBILIÁRIO, Armários	15.651,82	471,25	630,00			630,00				159,88	15.340,55	159,88	16.281,92	941,37	630,00	470,12
103	01	02	EQUIPAMENTO E MATERIAL DE ESCRITÓRIO E DE REPROGRAFIA, MOBILIÁRIO, Bancos		714,90									714,90		714,90			
103	01	03	EQUIPAMENTO E MATERIAL DE ESCRITÓRIO E DE REPROGRAFIA, MOBILIÁRIO, Biscoitos	3.643,01										3.643,01		3.643,01			
103	01	04	EQUIPAMENTO E MATERIAL DE ESCRITÓRIO E DE REPROGRAFIA, MOBILIÁRIO, Blocos de gavetas	1.500,00	1.453,12								187,50	234,38	187,50	1.500,00	1.265,62		234,38
103	01	05	EQUIPAMENTO E MATERIAL DE ESCRITÓRIO E DE REPROGRAFIA, MOBILIÁRIO, Cadeiras	167.241,47	441,70	456,00			456,00				454,70	167.254,47	454,70	167.691,47	437,00	456,00	-4,70
103	01	06	EQUIPAMENTO E MATERIAL DE ESCRITÓRIO E DE REPROGRAFIA, MOBILIÁRIO, Cofres	1.574,40	1.492,40								196,80	278,80	196,80	1.574,40	1.295,60		-196,80
103	01	08	EQUIPAMENTO E MATERIAL DE ESCRITÓRIO E DE REPROGRAFIA, MOBILIÁRIO, Estantes	13.895,72	620,00	2.503,82			2.503,82				303,81	13.579,53	303,81	16.299,54	2.820,01	2.503,82	2.200,01
103	01	09	EQUIPAMENTO E MATERIAL DE ESCRITÓRIO E DE REPROGRAFIA, MOBILIÁRIO, Fichários		725,09									725,09		725,09			
103	01	10	EQUIPAMENTO E MATERIAL DE ESCRITÓRIO E DE REPROGRAFIA, MOBILIÁRIO, Mesas	13.964,39										13.964,39		13.964,39			
103	01	11	EQUIPAMENTO E MATERIAL DE ESCRITÓRIO E DE REPROGRAFIA, MOBILIÁRIO, Placards	4.864,94										4.864,94		4.864,94			
103	01	12	EQUIPAMENTO E MATERIAL DE ESCRITÓRIO E DE REPROGRAFIA, MOBILIÁRIO, Secretarias	5.958,49	1.556,26	3.200,00			3.200,00				368,95	4.771,18	368,95	9.158,49	4.387,31	3.200,00	2.831,05
103	01	13	EQUIPAMENTO E MATERIAL DE ESCRITÓRIO E DE REPROGRAFIA, MOBILIÁRIO, Sofas	3.324,16										3.324,16		3.324,16			
103	01	99	EQUIPAMENTO E MATERIAL DE ESCRITÓRIO E DE REPROGRAFIA, MOBILIÁRIO, Outro mobiliário	245.012,52	56.089,49	2.987,77			2.987,77				277.98,52	216.721,55	277.98,52	248.000,29	31.278,74	2.987,77	-24.810,75
103	02	01	EQUIPAMENTO E MATERIAL DE ESCRITÓRIO E DE REPROGRAFIA, MÁQUINAS DE ESCRITÓRIO, AGRAFADORES	136,24										136,24		136,24			
103	02	04	EQUIPAMENTO E MATERIAL DE ESCRITÓRIO E DE REPROGRAFIA, MÁQUINAS DE ESCRITÓRIO, DE CALCULAR	62,30										62,30		62,30			
103	02	06	EQUIPAMENTO E MATERIAL DE ESCRITÓRIO E DE REPROGRAFIA, MÁQUINAS DE ESCRITÓRIO, DE ESCREVER	966,27										966,27		966,27			
103	02	11	EQUIPAMENTO E MATERIAL DE ESCRITÓRIO E DE REPROGRAFIA, MÁQUINAS DE ESCRITÓRIO, OUTRAS MÁQUINAS E APARELHOS	1.407,19	313,59	553,50			553,50				248,78	1.342,38	248,78	1.960,69	618,31	553,50	304,72
Total				598.711,68	82.515,24	64.396,54			64.396,54	1.599,95			45.151,22	558.747,71	46.751,17	661.508,27	101.760,56	62.736,59	19.245,32

ENTIDADE

MAPA SÍNTESE DOS BENS INVENTARIADOS

Ano : 2016

CMN

CONTA MOBILIZADO : 42.3.9

- Outros

Página: 10

Data de Emissão : 2015/03/22

Classificador Geral				Patrimônio inicial		Acréscimos Patrimoniais				Diminuições Patrimoniais			Patrimônio Final		Variação Patrimonial		
Cl.	Tipo	Ben	Designação			Aquisições	Reavaliações e outras alterações	Grandes reparações ou melhorias	Total	Abates	Desvalorizações	Amortizações		Bruto	Líquido	Bruta	Líquida
(1)	(2)	(3)	(4)	(5)	(6)	(7)	(8=5+6+7)	(9)	(10)	Do exercício	Acumuladas	Total	(14=3+8-9-10)				
103	02	99	EQUIPAMENTO E MATERIAL DE ESCRITÓRIO E DE REPROGRAFIA, MÁQUINAS DE ESCRITÓRIO, Outro equipamento de material de escritório	6.421,41							6.421,41		6.421,41				
103	03	01	EQUIPAMENTO E MATERIAL DE ESCRITÓRIO E DE REPROGRAFIA, EQUIPAMENTO DE REPROGRAFIA, Fotocopiadoras														
103	03	02	EQUIPAMENTO E MATERIAL DE ESCRITÓRIO E DE REPROGRAFIA, EQUIPAMENTO DE REPROGRAFIA, Guilhotinas	119,05							119,05		119,05				
103	03	99	EQUIPAMENTO E MATERIAL DE ESCRITÓRIO E DE REPROGRAFIA, EQUIPAMENTO DE REPROGRAFIA, Outro equipamento de reprografia														
104	01	10	EQUIPAMENTO PARA INVESTIGAÇÃO, DE MEDIDA E DE UTILIZAÇÃO TEC, EQUIP.MATERIAL DE LABORATÓRIO, Estufas	537,03							537,03		537,03				
104	01	99	EQUIPAMENTO PARA INVESTIGAÇÃO, DE MEDIDA E DE UTILIZAÇÃO TEC, EQUIP.MATERIAL DE LABORATÓRIO, Outro equipamento e material de laboratório	8.060,99	7.407,01					1.097,34	1.751,31	1.097,34	8.060,99	6.309,67		-1.097,34	
104	02	04	EQUIPAMENTO PARA INVESTIGAÇÃO, DE MEDIDA E DE UTILIZAÇÃO TEC, EQUIP. ENSAIO PROPRIEDADES FÍSICAS, Dinamômetros	139,15							139,15		139,15				
104	03	13	EQUIPAMENTO PARA INVESTIGAÇÃO, DE MEDIDA E DE UTILIZAÇÃO TEC, EQUIPAMENTO DE MEDIDA DO FLUXO LÍQUIDOS/GASES DO MOV. MECÂNIC, AMPERÍMETROS	107,25							107,25		107,25				
104	03	21	EQUIPAMENTO PARA INVESTIGAÇÃO, DE MEDIDA E DE UTILIZAÇÃO TEC, EQUIPAMENTO DE MEDIDA DO FLUXO LÍQUIDOS/GASES DO MOV. MECÂNIC, MULTÍMETROS	74,64							74,64		74,64				
104	03	99	EQUIPAMENTO PARA INVESTIGAÇÃO, DE MEDIDA E DE UTILIZAÇÃO TEC, EQUIPAMENTO DE MEDIDA DO FLUXO LÍQUIDOS/GASES DO MOV. MECÂNIC, OUTROS EQUIPAMENTOS E APARELHOS (MEDIDA/ENSAIO)	13.855,29							13.855,29		13.855,29				
104	04	01	EQUIPAMENTO PARA INVESTIGAÇÃO, DE MEDIDA E DE UTILIZAÇÃO TEC, EQUIPAMENTO DE ANÁLISE QUÍMICA, AGITADORES	2.138,98							2.138,98		2.138,98				
104	04	03	EQUIPAMENTO PARA INVESTIGAÇÃO, DE MEDIDA E DE UTILIZAÇÃO TEC, EQUIPAMENTO DE ANÁLISE QUÍMICA, APARELHOS PARA ANÁLISE QUÍMICA	5.974,11							5.974,11		5.974,11				
104	05	08	EQUIPAMENTO PARA INVESTIGAÇÃO, DE MEDIDA E DE UTILIZAÇÃO TEC, INSTRUMENTOS ASTRONÔMICOS METEOROLÓGICOS GEOFÍSICOS, DESUMIFICADORES	522,00							522,00		522,00				
Total				636.661,57	89.322,25				64.396,54	1.599,95	46.248,56	591.387,93	97.848,51	639.458,16	108.070,23	52.736,59	18.147,98

ENTIDADE
CEN

MAPA SÍNTESE DOS BENS INVENTARIADOS

Ano : 2018

Página: 11

CONTA IMOBILIZADO : 42.3.9

- Outros

Data de Emissão : 2019/03/22

Classificador Geral				Patrimônio inicial		Acréscimos Patrimoniais				Diminuições Patrimoniais			Patrimônio Final		Variação Patrimonial		
Cl.	Tipo	Ben	Designação			Aquisições	Reavaliações e outras alterações	Grandes reparações ou melhorias	Total	Abates	Desvalorizações	Amortizações		Bruto	Líquido	Bruta	Líquida
(1)			(2)	(5)	(6)	(7)	(8=5+6+7)	(9)	(10)	Do exercício	Acumuladas	Total	(14=3+8-9-10)				
104	05	99	EQUIPAMENTO PARA INVESTIGAÇÃO, DE MEDIDA E DE UTILIZAÇÃO TEC, INSTRUMENTOS ASTRONÔMICOS METEOROLÓGICOS GEOPÍSICOS, OUTROS INSTRUMENTOS DE USO ESPECÍFICO	21.418,43							21.418,43		21.418,43				
104	06	03	EQUIPAMENTO PARA INVESTIGAÇÃO, DE MEDIDA E DE UTILIZAÇÃO TEC, INSTRUMENTOS ÓPTICOS E EQUIPAMENTO FOTOGRÁFICO E CINEMATOGRAFIA, BÍGULOS	464,53							464,53		464,53				
104	06	18	EQUIPAMENTO PARA INVESTIGAÇÃO, DE MEDIDA E DE UTILIZAÇÃO TEC, INSTRUMENTOS ÓPTICOS E EQUIPAMENTO FOTOGRÁFICO E CINEMATOGRAFIA, MÁQUINAS DE FILMAR	1.276,00							1.276,00		1.276,00				
104	06	19	EQUIPAMENTO PARA INVESTIGAÇÃO, DE MEDIDA E DE UTILIZAÇÃO TEC, INSTRUMENTOS ÓPTICOS E EQUIPAMENTO FOTOGRÁFICO E CINEMATOGRAFIA, MÁQUINAS FOTOGRÁFICAS	782,02	67,75						156,40	260,67	156,40	782,02	521,35	-176,30	
104	06	24	EQUIPAMENTO PARA INVESTIGAÇÃO, DE MEDIDA E DE UTILIZAÇÃO TEC, INSTRUMENTOS ÓPTICOS E EQUIPAMENTO FOTOGRÁFICO E CINEMATOGRAFIA, REDESEMIADADORES	1.287,46							1.287,46		1.287,46				
104	06	26	EQUIPAMENTO PARA INVESTIGAÇÃO, DE MEDIDA E DE UTILIZAÇÃO TEC, INSTRUMENTOS ÓPTICOS E EQUIPAMENTO FOTOGRÁFICO E CINEMATOGRAFIA, TELESCÓPIOS	588,73							588,73		588,73				
104	06	27	EQUIPAMENTO PARA INVESTIGAÇÃO, DE MEDIDA E DE UTILIZAÇÃO TEC, INSTRUMENTOS ÓPTICOS E EQUIPAMENTO FOTOGRÁFICO E CINEMATOGRAFIA, TRIPÉS	142,07	35,52						35,52	142,07	35,52	142,07		-35,52	
104	06	99	EQUIPAMENTO PARA INVESTIGAÇÃO, DE MEDIDA E DE UTILIZAÇÃO TEC, INSTRUMENTOS ÓPTICOS E EQUIPAMENTO FOTOGRÁFICO E CINEMATOGRAFIA, OUTRO EQUIPAMENTO E MATERIAL DE USO ESPECÍFICO	15.511,72					355,70		15.186,02	355,70	15.186,02		-355,70		
104	08	03	EQUIPAMENTO PARA INVESTIGAÇÃO, DE MEDIDA E DE UTILIZAÇÃO TEC, INSTRUMENTOS PARA MEDIDA DO TEMPO, CRONÔMETROS	52,65							52,65		52,65				
104	08	06	EQUIPAMENTO PARA INVESTIGAÇÃO, DE MEDIDA E DE UTILIZAÇÃO TEC, INSTRUMENTOS PARA MEDIDA DO TEMPO, RELÓGIOS	6.374,68	417,32						83,46	6.040,82	83,46	6.374,68	313,86	-83,46	
104	08	99	EQUIPAMENTO PARA INVESTIGAÇÃO, DE MEDIDA E DE UTILIZAÇÃO TEC, INSTRUMENTOS PARA MEDIDA DO TEMPO, OUTROS INSTRUMENTOS DE USO ESPECÍFICO	1.669,00							1.669,00		1.669,00				
104	09	01	EQUIPAMENTO PARA INVESTIGAÇÃO, DE MEDIDA E DE UTILIZAÇÃO TEC, INSTRUMENTOS DE PESAGEM, BALANÇAS	576,29							576,29		576,29				
Total				686.835,15	91.052,81	64.396,54		64.396,54	1.955,65		46.523,94	640.350,60	48.479,59	749.276,04	108.925,44	62.440,89	17.872,40

ENTIDADE

CMH

MADA SÍNTESE DOS BENS INVENTARIADOS

Ano : 2018

Página: 12

CONTA IMOBILIZADO : 42.3.9

- Outros

Data de Emissão : 2019/03/22

Classificador Geral				Patrimônio inicial		Acréscimos Patrimoniais				Diminuições Patrimoniais			Patrimônio Final		Variação Patrimonial				
Cl.	Tipo	Ben	Designação	Bruto	Líquido	Aquisições	Reavaliações e outras alterações	Grandes reparações ou melhorias	Total	Abates	Desvalorizações	Amortizações			Bruto	Líquido	Bruta	Líquida	
												Do exercício	Acumuladas	Total					
(1)			(2)	(3)	(4)	(5)	(6)	(7)	(8=5+6+7)	(9)	(10)	(11)	(12)	(13=9+10+11)	(14=3+8-9-10)	(15=14-12)	(16=14-3)	(17=15-4)	
105	01	03	EQUIPAMENTO E MATERIAL PARA SERVIÇOS DE SAÚDE, EQUIPAMENTOS E APARELHOS MÉDICO-CIRÚRGICOS, FENOSÍMETROS	82,13	41,06							41,06	82,13	41,06	82,13				-41,06
105	01	06	EQUIPAMENTO E MATERIAL PARA SERVIÇOS DE SAÚDE, EQUIPAMENTOS E APARELHOS MÉDICO-CIRÚRGICOS, OESFRIBILADORES	3.871,68	2.934,71							669,70	1.606,67	669,70	3.871,68	2.265,01			-669,70
105	01	99	EQUIPAMENTO E MATERIAL PARA SERVIÇOS DE SAÚDE, EQUIPAMENTOS E APARELHOS MÉDICO-CIRÚRGICOS, OUTROS EQUIPAMENTOS E APARELHOS MÉDICO-CIRÚRGICOS	344,40	147,60							49,20	246,00	49,20	344,40	98,40			-147,60
105	04	06	EQUIPAMENTO E MATERIAL PARA SERVIÇOS DE SAÚDE, MOBILIÁRIO HOSPITALAR, MARQUISAS	769,39									769,39		769,39				
105	06	03	EQUIPAMENTO E MATERIAL PARA SERVIÇOS DE SAÚDE, EQUIPAMENTO E MATERIAL PARA SERVIÇOS DE HOTELARIA, MÁQUINAS DE LAVAR LOIÇA	348,00									348,00		348,00				
105	06	06	EQUIPAMENTO E MATERIAL PARA SERVIÇOS DE SAÚDE, EQUIPAMENTO E MATERIAL PARA SERVIÇOS DE HOTELARIA, MOBILIÁRIO DE SERVIÇO DE ALIMENTAÇÃO	2.487,09									2.487,09		2.487,09				
105	06	11	EQUIPAMENTO E MATERIAL PARA SERVIÇOS DE SAÚDE, EQUIPAMENTO E MATERIAL PARA SERVIÇOS DE HOTELARIA, SECADORAS	2.006,88	228,66							76,20	1.854,42	76,20	2.006,88	152,46			-76,20
105	06	15	EQUIPAMENTO E MATERIAL PARA SERVIÇOS DE SAÚDE, EQUIPAMENTO E MATERIAL PARA SERVIÇOS DE HOTELARIA, CLIMATIZADORES	2.427,60									2.427,60		2.427,60				
105	06	19	EQUIPAMENTO E MATERIAL PARA SERVIÇOS DE SAÚDE, EQUIPAMENTO E MATERIAL PARA SERVIÇOS DE HOTELARIA, ASPIRADORES	154,76									154,76		154,76				
105	06	21	EQUIPAMENTO E MATERIAL PARA SERVIÇOS DE SAÚDE, EQUIPAMENTO E MATERIAL PARA SERVIÇOS DE HOTELARIA, DORCERADORES	2.414,00									2.414,00		2.414,00				
105	06	99	EQUIPAMENTO E MATERIAL PARA SERVIÇOS DE SAÚDE, EQUIPAMENTO E MATERIAL PARA SERVIÇOS DE HOTELARIA, OUTRO	1.437,88									1.437,88		1.437,88				
106	01	02	EQUIPAMENTO E MATERIAL RECREATIVO, DESPORTIVO, EDUCAÇÃO, CULTO, EQUIPAMENTO RECREATIVO, EDUCAÇÃO FÍSICA E DESPORTO, MOBILIAR, APARELHOS PARA EXERCÍCIOS (GIMNÁSTICA)	10.465,38	7.155,00							1.192,52	4.502,90	1.192,52	10.465,38	5.962,48			-1.192,52
106	01	03	EQUIPAMENTO E MATERIAL RECREATIVO, DESPORTIVO, EDUCAÇÃO, CULTO, EQUIPAMENTO RECREATIVO, EDUCAÇÃO FÍSICA E DESPORTO, MOBILIAR, ARMÁRIOS	783,29	626,57							97,92	254,24	97,92	783,29	529,05			-97,92
Total				714.427,63	102.186,84	64.396,54			64.396,54	1.955,65		48.650,54	658.935,68	50.606,19	776.868,52	117.932,84	62.440,89		15.746,00

ENTIDADE

CMR

MAPA SÍNTESE DOS BENS INVENTARIADOS

Ano : 2018

Página: 13

CONTA MOBILIZADO : 42.3.9

- Outros

Data de Emissão : 2019/03/22

Classificador Geral			Patrimônio Inicial		Acréscimos Patrimoniais				Diminuições Patrimoniais				Patrimônio Final		Variação Patrimonial			
Cl.	Tipo	Ben	Designação	Bruto	Líquido	Aquisições	Reavaliações e outras alterações	Grandes reparações ou beneficiações	Total	Abates	Desvalorizações	Amortizações		Bruto	Líquido	Bruta	Líquida	
												Do exercício	Acumuladas					Total
(1)			(2)	(3)	(4)	(5)	(6)	(7)	(8=5+6+7)	(9)	(10)	(11)	(12)	(13=9+10+11)	(14=3+8-9-10)	(15=14-12)	(16=14-3)	(17=15-4)
106	01	04	EQUIPAMENTO E MATERIAL RECREATIVO, DESPORTIVO, EDUCAÇÃO, CULTO, EQUIPAMENTO RECREATIVO, EDUCAÇÃO FÍSICA E DESPORTO, MOBILIAR., BALIZAS	7.835,08	1.833,20							172,20	6.974,08	172,20	7.835,08	861,90		-172,20
106	01	06	EQUIPAMENTO E MATERIAL RECREATIVO, DESPORTIVO, EDUCAÇÃO, CULTO, EQUIPAMENTO RECREATIVO, EDUCAÇÃO FÍSICA E DESPORTO, MOBILIAR., BARRAS/TRAVES	1.458,03									1.458,03		1.458,03			
106	01	07	EQUIPAMENTO E MATERIAL RECREATIVO, DESPORTIVO, EDUCAÇÃO, CULTO, EQUIPAMENTO RECREATIVO, EDUCAÇÃO FÍSICA E DESPORTO, MOBILIAR., BICICLETAS	1.144,80	572,40							286,20	858,60	286,20	1.144,80	286,20		-286,20
106	01	09	EQUIPAMENTO E MATERIAL RECREATIVO, DESPORTIVO, EDUCAÇÃO, CULTO, EQUIPAMENTO RECREATIVO, EDUCAÇÃO FÍSICA E DESPORTO, MOBILIAR., COLCHÕES DE GINÁSTICA	2.228,86	72,62							72,62	2.228,86	72,62	2.228,86			-72,62
106	01	12	EQUIPAMENTO E MATERIAL RECREATIVO, DESPORTIVO, EDUCAÇÃO, CULTO, EQUIPAMENTO RECREATIVO, EDUCAÇÃO FÍSICA E DESPORTO, MOBILIAR., HALTERES	2.285,60	1.717,21							286,20	858,59	286,20	2.285,60	1.431,01		-286,20
106	01	15	EQUIPAMENTO E MATERIAL RECREATIVO, DESPORTIVO, EDUCAÇÃO, CULTO, EQUIPAMENTO RECREATIVO, EDUCAÇÃO FÍSICA E DESPORTO, MOBILIAR., MÓVEIS PARA JARDINS E PISCINAS	34.913,84	249,54							249,54	34.913,84	249,54	34.913,84			-249,54
106	01	18	EQUIPAMENTO E MATERIAL RECREATIVO, DESPORTIVO, EDUCAÇÃO, CULTO, EQUIPAMENTO RECREATIVO, EDUCAÇÃO FÍSICA E DESPORTO, MOBILIAR., REDES	1.705,86	859,95	274,29			274,29			511,39	1.356,49	511,39	4.579,35	622,86	274,29	-237,10
106	01	99	EQUIPAMENTO E MATERIAL RECREATIVO, DESPORTIVO, EDUCAÇÃO, CULTO, EQUIPAMENTO RECREATIVO, EDUCAÇÃO FÍSICA E DESPORTO, MOBILIAR., OUTRO EQUIPAMENTO ESPECÍFICO	198.379,83	41.771,95	28.609,11			28.609,11			8.928,91	165.535,59	8.928,91	226.580,14	61.452,15	28.609,11	19.689,26
106	02	03	EQUIPAMENTO E MATERIAL RECREATIVO, DESPORTIVO, EDUCAÇÃO, CULTO, EQUIPAMENTO E DISPOSITIVOS AUXILIARES DE INSTRUÇÃO ESCOLAR, CAIXAS DE SÓLIDOS GEOMÉTRICOS										3.888,41		3.888,41			
106	02	10	EQUIPAMENTO E MATERIAL RECREATIVO, DESPORTIVO, EDUCAÇÃO, CULTO, EQUIPAMENTO E DISPOSITIVOS AUXILIARES DE INSTRUÇÃO ESCOLAR, JOGOS DIDÁTICOS	3.888,41									3.888,41		3.888,41			
106	02	15	EQUIPAMENTO E MATERIAL RECREATIVO, DESPORTIVO, EDUCAÇÃO, CULTO, EQUIPAMENTO E DISPOSITIVOS AUXILIARES DE INSTRUÇÃO ESCOLAR, QUADROS ESCOLARES	5.436,20									5.436,20		5.436,20			
Total				976.706,54	148.463,72	93.279,94			93.279,94	1.955,65		59.157,60	885.444,77	61.113,25	1.068.030,83	182.586,06	91.324,29	34.122,34

ENTIDADE

CMH

MAPA SÍNTESE DOS BENS INVENTARIADOS

Ano : 2018

Página: 14

CONTA IMOBILIZADO : 42.3.9

- Outros

Data de Emissão : 2019/03/22

Classificador Geral				Patrimônio inicial		Acréscimos Patrimoniais				Diminuições Patrimoniais				Patrimônio Final		Variação Patrimonial		
Cl.	Tipo	Bem	Designação	Bruto	Líquido	Aquisições	Reavaliações e outras alterações	Grandes reparações ou beneficiações	Total	Abates	Desvalorizações	Amortizações		Bruto	Líquido	Bruta	Líquida	
												Do exercício	Acumuladas					Total
(1)			(2)	(3)	(4)	(5)	(6)	(7)	(8=5+6+7)	(9)	(10)	(11)	(12)	(13=9+10+11)	(14=3+8-9-10)	(15=14-12)	(16=14-3)	(17=15-1)
106	02	16	EQUIPAMENTO E MATERIAL RECREATIVO, DESPORTIVO, EDUCAÇÃO, CULTO, EQUIPAMENTO E DISPOSITIVOS AUXILIARES DE INSTRUÇÃO ESCOLAR, QUADROS EXPOSITORES DE MAPAS															
106	02	99	EQUIPAMENTO E MATERIAL RECREATIVO, DESPORTIVO, EDUCAÇÃO, CULTO, EQUIPAMENTO E DISPOSITIVOS AUXILIARES DE INSTRUÇÃO ESCOLAR, OUTRO EQUIPAMENTO E UTENSÍLIOS DE USO ESPECÍFICO	3.659,48	228,78							76,26	3.506,96	76,26	3.659,48	152,52		-6,26
106		01	EQUIPAMENTO E MATERIAL RECREATIVO, DESPORTIVO, EDUCAÇÃO, CULTO, EQUIPAMENTO E MATERIAL AUDIO-VISUAL, AMPLIFICADORES	9.417,29	224,72							56,18	9.248,74	56,18	9.417,29	168,54		-56,18
106	03	02	EQUIPAMENTO E MATERIAL RECREATIVO, DESPORTIVO, EDUCAÇÃO, CULTO, EQUIPAMENTO E MATERIAL AUDIO-VISUAL, AUTO-RÁDIOS	347,35									347,35		347,35			
106	03	03	EQUIPAMENTO E MATERIAL RECREATIVO, DESPORTIVO, EDUCAÇÃO, CULTO, EQUIPAMENTO E MATERIAL AUDIO-VISUAL, COLUNAS PARA REPRODUÇÃO DE SOM	26.056,14	4.947,74							870,92	21.982,32	870,92	26.059,14	4.076,82		-870,92
106	03	05	EQUIPAMENTO E MATERIAL RECREATIVO, DESPORTIVO, EDUCAÇÃO, CULTO, EQUIPAMENTO E MATERIAL AUDIO-VISUAL, COMPACT-DISC	548,58									548,58		548,58			
106	03	06	EQUIPAMENTO E MATERIAL RECREATIVO, DESPORTIVO, EDUCAÇÃO, CULTO, EQUIPAMENTO E MATERIAL AUDIO-VISUAL, DISCOS	10.190,88									10.190,88		10.190,88			
106	03	07	EQUIPAMENTO E MATERIAL RECREATIVO, DESPORTIVO, EDUCAÇÃO, CULTO, EQUIPAMENTO E MATERIAL AUDIO-VISUAL, BCRAS	17.479,04									17.479,04		17.479,04			
106	03	08	EQUIPAMENTO E MATERIAL RECREATIVO, DESPORTIVO, EDUCAÇÃO, CULTO, EQUIPAMENTO E MATERIAL AUDIO-VISUAL, FILMES	11.955,21		36,00			36,00			24,60	11.983,21	24,60	11.955,21	12,00	36,00	12,00
106	03	11	EQUIPAMENTO E MATERIAL RECREATIVO, DESPORTIVO, EDUCAÇÃO, CULTO, EQUIPAMENTO E MATERIAL AUDIO-VISUAL, GRAVADORES/REPRODUTORES	2.227,99						561,58		1.666,41	561,58	1.666,41				-561,58
106	03	12	EQUIPAMENTO E MATERIAL RECREATIVO, DESPORTIVO, EDUCAÇÃO, CULTO, EQUIPAMENTO E MATERIAL AUDIO-VISUAL, MISTURADORES	2.909,68	1.325,62	516,60			516,60			510,76	2.094,82	510,76	3.426,28	1.331,36	516,60	5,84
106	03	14	EQUIPAMENTO E MATERIAL RECREATIVO, DESPORTIVO, EDUCAÇÃO, CULTO, EQUIPAMENTO E MATERIAL AUDIO-VISUAL, PROJECTORES DIVERSOS	28.027,77									28.027,77		28.027,77			
106	03	17	EQUIPAMENTO E MATERIAL RECREATIVO, DESPORTIVO, EDUCAÇÃO, CULTO, EQUIPAMENTO E MATERIAL AUDIO-VISUAL, SISTEMAS DE VÍDEOCASSETES	244,53									244,53		244,53			
Total				1.089.777,47	155.190,58	93.832,54			93.832,54	2.517,23		60.695,72	992.765,39	€3.212,95	1.181.092,78	188.327,40	91.315,31	33.136,82

ENTIDADE

CMV

MAPA SÍNTESE DOS BENS INVENTARIADOS

Ano : 2018

Página: 15

CONTA IMOBILIZADO : 42.3.9

- Outros

Data de Emissão : 2019/03/22

Classificador Geral			Patrimônio inicial		Acréscimos Patrimoniais				Diminuições Patrimoniais				Patrimônio Final		Variação Patrimonial			
Cl.	Tipo	Sem	Designação	Bruto	Líquido	Aquisições	Reavaliações e outras alterações	Grandes reparações ou melhorias	Total	Abates	Desvalorizações	Amortizações			Bruto	Líquido	Bruta	Líquida
												Do exercício	Acumuladas	Total				
(1)			(2)	(3)	(4)	(5)	(6)	(7)	(8=5+6+7)	(9)	(10)	(11)	(12)	(13=9+10+11)	(14=3+8-9-10)	(15=14-12)	(16=11-3)	(17=15-4)
106	03	18	EQUIPAMENTO E MATERIAL RECREATIVO, DESPORTIVO, EDUCACAO, CULTO , EQUIPAMENTO E MATERIAL AUDIO-VISUAL , TELEVISORES	2.473,06	613,01	523,90			523,90			385,41	2.245,46	385,41	2.996,96	751,50	523,90	136,49
106	03	99	EQUIPAMENTO E MATERIAL RECREATIVO, DESPORTIVO, EDUCACAO, CULTO , EQUIPAMENTO E MATERIAL AUDIO-VISUAL , OUTROS	34.892,87	7.506,93	245,75			245,75			1.889,03	28.873,97	1.889,03	35.139,62	6.265,65	245,75	-1.643,28
106	04	23	EQUIPAMENTO E MATERIAL RECREATIVO, DESPORTIVO, EDUCACAO, CULTO , INSTRUMENTOS MUSICAIS, INCLUINDO EQUIPAMENTO DE ORQUESTRA , ESTANTES PARA PARTITURAS	557,23	120,90							120,90	557,23	120,90	557,23			-120,90
106	04	99	EQUIPAMENTO E MATERIAL RECREATIVO, DESPORTIVO, EDUCACAO, CULTO , INSTRUMENTOS MUSICAIS, INCLUINDO EQUIPAMENTO DE ORQUESTRA , OUTROS INSTRUMENTOS E APARELHOS MUSICAIS	34.707,81	123,21							41,00	34.625,68	41,00	34.707,81	82,13		-41,58
106	05	06	EQUIPAMENTO E MATERIAL RECREATIVO, DESPORTIVO, EDUCACAO, CULTO , LIVROS, PUBLICAÇÕES E DOCUMENTOS , LIVROS	62.511,87	61.712,50	14,60			14,60				799,37		62.526,47	61.727,10	14,60	14,60
106	05	99	EQUIPAMENTO E MATERIAL RECREATIVO, DESPORTIVO, EDUCACAO, CULTO , LIVROS, PUBLICAÇÕES E DOCUMENTOS , OUTRAS PUBLICAÇÕES E DOCUMENTOS	71,40									71,40		71,40			
106	06	19	EQUIPAMENTO E MATERIAL RECREATIVO, DESPORTIVO, EDUCACAO, CULTO , OBRAS DE ARTE, MÓVEIS ANTIGOS, COLEÇÕES E ANTIQUIDADES , OBJECTOS DE ARTE (NÃO INCLUI ART. ECLESIÁSTICOS INT. CULTURAL)	3.432,73	3.432,73										3.432,73	3.432,73		
106	06	25	EQUIPAMENTO E MATERIAL RECREATIVO, DESPORTIVO, EDUCACAO, CULTO , OBRAS DE ARTE, MÓVEIS ANTIGOS, COLEÇÕES E ANTIQUIDADES , QUADROS															
107	01	02	EQUIPAMENTO DE CONFORTE, HIGIENE E DE UTILIZACAO COMUM , MOBILIÁRIO E EQUIPAMENTO COMUM (EXCLUI MOBILIÁRIO DE ESCRI.) , ARMÁRIOS	5.195,31	2.488,75							418,46	3.125,02	418,46	5.195,31	2.070,29		-418,46
107	01	03	EQUIPAMENTO DE CONFORTE, HIGIENE E DE UTILIZACAO COMUM , MOBILIÁRIO E EQUIPAMENTO COMUM (EXCLUI MOBILIÁRIO DE ESCRI.) , BANCOS	33.095,22									33.095,22		33.095,22			
107	01	04	EQUIPAMENTO DE CONFORTE, HIGIENE E DE UTILIZACAO COMUM , MOBILIÁRIO E EQUIPAMENTO COMUM (EXCLUI MOBILIÁRIO DE ESCRI.) , BAIS	768,12									768,12		768,12			
107	01	06	EQUIPAMENTO DE CONFORTE, HIGIENE E DE UTILIZACAO COMUM , MOBILIÁRIO E EQUIPAMENTO COMUM (EXCLUI MOBILIÁRIO DE ESCRI.) , BENGALIBROS	705,08									705,08		705,08			
Total				1.268.189,17	231.590,61	94.616,79			94.616,79	2.517,23		63.550,60	1.097.631,93	66.067,83	1.360.288,73	262.656,80	92.099,56	31.066,19

ENTIDADE

CMN

MAPA SÍNTESE DOS BENS INVENTARIADOS

Ano : 2018

Página: 16

CONTA MOBILIZADO : 42.3.9

- Outros

Data de Emissão : 2019/03/22

Classificador Geral				Patrimônio inicial		Acréscimos Patrimoniais				Diminuições Patrimoniais				Patrimônio final		Variação Patrimonial		
Cl.	Typo	Ben	Designação	Pruto	Liquido	Aquisições	Reavaliações e outras alterações	Grandes reparações ou beneficiações	Total	Abates	Desvalorizações			Bruto	Liquido	Bruta	Liquida	
(1)			(2)	(3)	(4)	(5)	(6)	(7)	(8=5+6+7)	(9)	(10)	Do exercício	Acumuladas	Total	(14=3+8-9-10)	(15=14-12)	(16=11-3)	(17=15-4)
107	01	07	EQUIPAMENTO DE CONFORTE, HIGIENE E DE UTILIZACAO COMUM, MOBILIÁRIO E EQUIPAMENTO COMUM(EXCLUI MOBILIÁRIO DE ESCRI.), CADEIRAS	9.324,33	582,24							194,00	8.936,17	194,00	9.324,33	388,16		-194,00
107	01	08	EQUIPAMENTO DE CONFORTE, HIGIENE E DE UTILIZACAO COMUM, MOBILIÁRIO E EQUIPAMENTO COMUM(EXCLUI MOBILIÁRIO DE ESCRI.), CAMAS	135,00									135,00		135,00			
107	01	09	EQUIPAMENTO DE CONFORTE, HIGIENE E DE UTILIZACAO COMUM, MOBILIÁRIO E EQUIPAMENTO COMUM(EXCLUI MOBILIÁRIO DE ESCRI.), COFRES	276,00									276,00		276,00			
107	01	10	EQUIPAMENTO DE CONFORTE, HIGIENE E DE UTILIZACAO COMUM, MOBILIÁRIO E EQUIPAMENTO COMUM(EXCLUI MOBILIÁRIO DE ESCRI.), COLCHÕES			5.180,76			5.180,76			678,44	678,44	678,44	5.180,76	4.502,32	5.180,76	4.502,32
107	01	13	EQUIPAMENTO DE CONFORTE, HIGIENE E DE UTILIZACAO COMUM, MOBILIÁRIO E EQUIPAMENTO COMUM(EXCLUI MOBILIÁRIO DE ESCRI.), ESCADAS/ESCADOTES	1.500,97	30,37							30,37	1.500,97	30,37	1.500,97			-30,37
107	01	15	EQUIPAMENTO DE CONFORTE, HIGIENE E DE UTILIZACAO COMUM, MOBILIÁRIO E EQUIPAMENTO COMUM(EXCLUI MOBILIÁRIO DE ESCRI.), ESPELHOS	422,27									422,27		422,27			
107	01	16	EQUIPAMENTO DE CONFORTE, HIGIENE E DE UTILIZACAO COMUM, MOBILIÁRIO E EQUIPAMENTO COMUM(EXCLUI MOBILIÁRIO DE ESCRI.), ESTANTES	434,95	312,48							312,48	434,95	312,48	434,95			-312,48
107	01	17	EQUIPAMENTO DE CONFORTE, HIGIENE E DE UTILIZACAO COMUM, MOBILIÁRIO E EQUIPAMENTO COMUM(EXCLUI MOBILIÁRIO DE ESCRI.), DIJANDA-FRIGOS, BOMPEIROS			2.767,50			2.767,50			317,10	317,10	317,10	2.767,50	2.450,40	2.767,50	2.450,40
107	01	20	EQUIPAMENTO DE CONFORTE, HIGIENE E DE UTILIZACAO COMUM, MOBILIÁRIO E EQUIPAMENTO COMUM(EXCLUI MOBILIÁRIO DE ESCRI.), MESAS	6.552,85	640,64	323,95			323,95			369,52	6.281,73	369,52	6.876,80	595,07	323,95	-45,57
107	01	21	EQUIPAMENTO DE CONFORTE, HIGIENE E DE UTILIZACAO COMUM, MOBILIÁRIO E EQUIPAMENTO COMUM(EXCLUI MOBILIÁRIO DE ESCRI.), PAPELEIRAS	26.047,12		26.407,12			26.407,12			825,22	26.407,34	825,22	52.454,24	25.581,90	26.407,12	25.581,90
107	01	22	EQUIPAMENTO DE CONFORTE, HIGIENE E DE UTILIZACAO COMUM, MOBILIÁRIO E EQUIPAMENTO COMUM(EXCLUI MOBILIÁRIO DE ESCRI.), PRATELEIRAS	204,03									204,03		204,03			
107	01	23	EQUIPAMENTO DE CONFORTE, HIGIENE E DE UTILIZACAO COMUM, MOBILIÁRIO E EQUIPAMENTO COMUM(EXCLUI MOBILIÁRIO DE ESCRI.), SECRETARIAS	846,16		1.783,50			1.783,50			204,36	1.050,52	204,36	2.628,66	1.579,14	1.783,50	1.579,14
Total				1.313.932,85	233.156,34	131.079,62			131.079,62	2.517,23		66.482,17	1.144.741,45	68.999,40	1.442.495,24	297.753,73	128.562,39	64.597,45

ENTIDADE

CMH

MAPA SÍNTESE DOS BENS INVENTARIADOS

Ano : 2018

Página: 17

CONTA IMOBILIZADO : 42.3.9

- Outros

Data de Emissão : 2019/03/22

Classificador Geral			Patrimônio Inicial		Acréscimos Patrimoniais				Diminuições Patrimoniais				Patrimônio Final		Variação Patrimonial			
Cl.	Tipo	Dem	Designação	Bruto	Líquido	Aquisições	Reavaliações e outras alterações	Grandes reparações ou beneficiações	Total	Abates	Desvalorizações	Amortizações			Bruto	Líquido	Bruta	Líquida
												Do exercício	Acumuladas	Total				
(1)			(2)	(3)	(4)	(5)	(6)	(7)	(8=5+6+7)	(9)	(10)	(11)	(12)	(13=9+10+11)	(14=3+8-9-10)	(15=14-12)	(16=13-3)	(17=15-4)
107	01	24	EQUIPAMENTO DE CONFORTO, HIGIENE E DE UTILIZACAO COMUM, MOBILIARIO E EQUIPAMENTO COMUM(EXCLUI MOBILIARIO DE ESCRI.), SOTAS	540,60									540,60		540,60			
107	01	99	EQUIPAMENTO DE CONFORTO, HIGIENE E DE UTILIZACAO COMUM, MOBILIARIO E EQUIPAMENTO COMUM(EXCLUI MOBILIARIO DE ESCRI.), OUTRO MOBILIARIO E EQUIPAMENTO	66.352,58	1.296,10	1.439,10			1.439,10			412,44	65.468,92	412,44	67.791,68	2.322,76	1.439,10	1.026,66
107	01	01	EQUIPAMENTO DE CONFORTO, HIGIENE E DE UTILIZACAO COMUM, ARTIGOS E UTENSILIOS DE DECORACAO E CONFORTO, ALCAPIFAS	4.493,27	561,94							280,98	4.212,31	280,98	4.493,27	280,96		-280,98
107	02	04	EQUIPAMENTO DE CONFORTO, HIGIENE E DE UTILIZACAO COMUM, ARTIGOS E UTENSILIOS DE DECORACAO E CONFORTO, CARPETES	281,14		800,00			800,00			66,67	337,81	66,67	1.081,14	733,33	800,00	733,33
107	02	06	EQUIPAMENTO DE CONFORTO, HIGIENE E DE UTILIZACAO COMUM, ARTIGOS E UTENSILIOS DE DECORACAO E CONFORTO, CINEZEIROS	756,36									756,36		756,36			
107	02	15	EQUIPAMENTO DE CONFORTO, HIGIENE E DE UTILIZACAO COMUM, ARTIGOS E UTENSILIOS DE DECORACAO E CONFORTO, QUADROS E MOLDOURAS	2.335,05		743,17			743,17			391,03	2.726,08	391,03	3.078,22	352,14	743,17	352,14
107	02	16	EQUIPAMENTO DE CONFORTO, HIGIENE E DE UTILIZACAO COMUM, ARTIGOS E UTENSILIOS DE DECORACAO E CONFORTO, REPOSTEIROS, TOLDOS, ESTORES, CORTINAS E CORTINADOS	31.539,53									31.539,53		31.539,53			
107	02	17	EQUIPAMENTO DE CONFORTO, HIGIENE E DE UTILIZACAO COMUM, ARTIGOS E UTENSILIOS DE DECORACAO E CONFORTO, SACOS-CAMA	7.086,00									7.086,00		7.086,00			
107	02	20	EQUIPAMENTO DE CONFORTO, HIGIENE E DE UTILIZACAO COMUM, ARTIGOS E UTENSILIOS DE DECORACAO E CONFORTO, VASOS	1.020,71									1.020,71		1.020,71			
107	02	99	EQUIPAMENTO DE CONFORTO, HIGIENE E DE UTILIZACAO COMUM, ARTIGOS E UTENSILIOS DE DECORACAO E CONFORTO, OUTROS ARTIGOS E UTENSILIOS	3.837,86	243,26	491,52			491,52			110,61	3.705,21	110,61	4.329,38	624,17	491,52	389,91
107	03	03	EQUIPAMENTO DE CONFORTO, HIGIENE E DE UTILIZACAO COMUM, EQUIPAMENTO E DISPOSITIVOS DE ILUMINACAO(INCLUIDISP.DE ILLUM), CANDIEIROS, GLOBOS, LUSTRES, PRAPELIER	73.984,77	268,75							53,74	73.765,76	53,74	73.984,77	215,01		-53,74
107	03	04	EQUIPAMENTO DE CONFORTO, HIGIENE E DE UTILIZACAO COMUM, EQUIPAMENTO E DISPOSITIVOS DE ILUMINACAO(INCLUIDISP.DE ILLUM), HOLOFOTES	36.804,46									36.804,46		36.804,46			
107	03	06	EQUIPAMENTO DE CONFORTO, HIGIENE E DE UTILIZACAO COMUM, EQUIPAMENTO E DISPOSITIVOS DE ILUMINACAO(INCLUIDISP.DE ILLUM), PROYECTORES E ILUMINAADORES	662,00	589,61	2.199,75			2.199,75			824,18	896,57	824,18	2.861,75	1.965,18	2.199,75	1.375,57
Total				1.546.627,18	236.116,90	136.753,16			136.753,16	2.517,23		68.621,82	1.376.615,77	71.139,05	1.680.863,11	304.247,34	134.235,93	68.131,34

ENTIDADE

CMN

MMA SÍNTESE DOS BENS INVENTARIADOS

Ano : 2016

Página: 18

CONTA IMOBILIZADO : 42.3.9 - Outros

Data de Emissão : 2019/03/22

Classificador Geral				Patrimônio Inicial		Acréscimos Patrimoniais				Diminuições Patrimoniais				Patrimônio Final		Variação Patrimonial		
Cl.	Tipo	Ben	Designação	Bruto	Líquido	Aquisições	Reavaliações e outras alterações	Grandes reparações ou melhorias	Total	Abates	Desvalorizações	Amortizações			Bruto	Líquido	Bruta	Líquida
												Do exercício	Acumuladas	Total				
(1)			(2)	(3)	(4)	(5)	(6)	(7)	(8=5+6+7)	(9)	(10)	(11)	(12)	(13=9+10+11)	(14=3+8-9-10)	(15=14-12)	(16=11-3)	(17=15-1)
107	03	95	EQUIPAMENTO DE CONFORTO, HIGIENE E DE UTILIZAÇÃO COMUM, EQUIPAMENTO E DISPOSITIVOS DE ILUMINAÇÃO (INCLUIDOS DE ILUM), OUTRO EQUIPAMENTO E DISPOSITIVO DE ILUMINAÇÃO	1.511,51									1.511,51		1.511,51			
107	04	01	EQUIPAMENTO DE CONFORTO, HIGIENE E DE UTILIZAÇÃO COMUM, EQUIP. DE AR CONDICIONADO E DE CIRCULAÇÃO DE AR, APARELHOS DE AR CONDICIONADO	13.320,51	4.247,28							786,04	9.859,27	786,04	13.320,51	3.461,24		-786,04
107	04	04	EQUIPAMENTO DE CONFORTO, HIGIENE E DE UTILIZAÇÃO COMUM, EQUIP. DE AR CONDICIONADO E DE CIRCULAÇÃO DE AR, DESUMIDIFICADORES	4.032,62									4.032,62		4.032,62			
107	04	06	EQUIPAMENTO DE CONFORTO, HIGIENE E DE UTILIZAÇÃO COMUM, EQUIP. DE AR CONDICIONADO E DE CIRCULAÇÃO DE AR, EQUIPAMENTO DE PURIFICAÇÃO DE AR	73.703,48	65.154,26							8.687,24	17.236,16	8.687,24	73.703,48	56.467,02		-8.687,24
107	04	07	EQUIPAMENTO DE CONFORTO, HIGIENE E DE UTILIZAÇÃO COMUM, EQUIP. DE AR CONDICIONADO E DE CIRCULAÇÃO DE AR, EXAUSTORES	1.922,46	2.477,36							564,28	3.009,38	564,28	4.922,46	1.913,08		-564,28
107	04	11	EQUIPAMENTO DE CONFORTO, HIGIENE E DE UTILIZAÇÃO COMUM, EQUIP. DE AR CONDICIONADO E DE CIRCULAÇÃO DE AR, SECADORES	213,42									213,42		213,42			
107	04	14	EQUIPAMENTO DE CONFORTO, HIGIENE E DE UTILIZAÇÃO COMUM, EQUIP. DE AR CONDICIONADO E DE CIRCULAÇÃO DE AR, VENTILADORES	330,66									330,66		330,66			
107	04	15	EQUIPAMENTO DE CONFORTO, HIGIENE E DE UTILIZAÇÃO COMUM, EQUIP. DE AR CONDICIONADO E DE CIRCULAÇÃO DE AR, VENTILADORAS	100,76									100,76		100,76			
107	05	02	EQUIPAMENTO DE CONFORTO, HIGIENE E DE UTILIZAÇÃO COMUM, EQUIP. DE AQUECIMENTO DE AMBIENTE E AQUECEDORES DE ÁGUA DOM., AQUECEDORES	1.663,41	653,63							93,38	1.103,16	93,38	4.663,41	560,25		-93,38
107	05	03	EQUIPAMENTO DE CONFORTO, HIGIENE E DE UTILIZAÇÃO COMUM, EQUIP. DE AQUECIMENTO DE AMBIENTE E AQUECEDORES DE ÁGUA DOM., CALDEIRAS	57.364,83	37.727,70	675,00			675,00			532,61	54.124,74	532,61	58.039,83	3.515,09	675,00	142,39
107	05	08	EQUIPAMENTO DE CONFORTO, HIGIENE E DE UTILIZAÇÃO COMUM, EQUIP. DE AQUECIMENTO DE AMBIENTE E AQUECEDORES DE ÁGUA DOM., ESQUENTADORES	3.164,62									3.164,62		3.164,62			
Total				1709.955,46	312.421,23	137.428,16			137.428,16	2.517,23		79.285,37	1.474.302,37	81.802,60	1.844.866,39	370.564,02	134.910,93	58.142,79

ENTIDADE

CMR

MAPA SÍNTESE DOS BENS INVENTARIADOS

Ano : 2016

Página: 19

CONTA IMOBILIZADO : 42.3.9 - Outros

Data de Emissão : 2019/03/22

Classificador Geral				Patrimonio inicial		Acréscimos Patrimoniais				Diminuições Patrimoniais			Patrimonio Final		Variação Patrimonial			
Cl.	Tipo	Ben	Designação	Bruto	Líquido	Aquisições	Reavaliações e outras alterações	Grandes reparações ou melhorias	Total	Abates	Desvalorizações	Amortizações		Bruto	Líquido	Bruta	Líquida	
												Do exercício	Acumuladas					Total
(1)			(2)	(3)	(4)	(5)	(6)	(7)	(8=5+6+7)	(9)	(10)	(11)	(12)	(13=9+10+11)	(14=3+8-9-10)	(15=14-12)	(16=14-3)	(17=15-4)
107	05	11	EQUIPAMENTO DE CONFORTO, HIGIENE E DE UTILIZACAO COMUM, EQUIP. DE AQUECIMENTO DE AMBIENTE E AQUECEDORES DE ÁGUA DOM., FORNOS	2.500,00									2.500,00		2.500,00			
107	05	14	EQUIPAMENTO DE CONFORTO, HIGIENE E DE UTILIZACAO COMUM, EQUIP. DE AQUECIMENTO DE AMBIENTE E AQUECEDORES DE ÁGUA DOM., RADIADORES	149,70									149,70		149,70			
107	05	99	EQUIPAMENTO DE CONFORTO, HIGIENE E DE UTILIZACAO COMUM, EQUIP. DE AQUECIMENTO DE AMBIENTE E AQUECEDORES DE ÁGUA DOM., OUTRO EQUIPAMENTO DE USO ESPECIFICO	2.820,32									2.820,32		2.820,32			
107	06	02	EQUIPAMENTO DE CONFORTO, HIGIENE E DE UTILIZACAO COMUM, EQUIPAMENTO DE COZINHA, EQUIPAMENTO FRIGORÍFICO E DE REFRIGERAÇÃO	18.952,04	5.341,19	3.886,53			3.886,53			1.809,82	15.420,67	1.809,82	22.838,57	7.417,50	3.886,53	2.876,71
107	06	03	EQUIPAMENTO DE CONFORTO, HIGIENE E DE UTILIZACAO COMUM, EQUIPAMENTO DE COZINHA, EQUIPAMENTO PARA PREPARAÇÃO E FORNECIMENTO DE ALIMENTOS	16.089,55	11.749,57							2.227,31	6.567,29	2.227,31	16.989,55	9.522,26		-2.227,31
107	06	04	EQUIPAMENTO DE CONFORTO, HIGIENE E DE UTILIZACAO COMUM, EQUIPAMENTO DE COZINHA, MÁQUINAS E APARELHOS DE COZINHA	7.112,71	182,29	1.275,51			1.275,51			352,36	7.282,78	352,36	8.388,22	1.105,84	1.275,51	923,15
107	06	05	EQUIPAMENTO DE CONFORTO, HIGIENE E DE UTILIZACAO COMUM, EQUIPAMENTO DE COZINHA, MOBILIÁRIO DE COZINHA	18.463,05	8.465,09							2.594,76	12.592,72	2.594,76	18.463,05	5.870,33		-2.594,76
107	06	06	EQUIPAMENTO DE CONFORTO, HIGIENE E DE UTILIZACAO COMUM, EQUIPAMENTO DE COZINHA, TALHERES E UTENSÍLIOS DE COZINHA	1.229,72	300,18	8,75			8,75			301,64	1.231,18	301,64	1.238,47	7,29	8,75	-292,89
107	06	99	EQUIPAMENTO DE CONFORTO, HIGIENE E DE UTILIZACAO COMUM, EQUIPAMENTO DE COZINHA, OUTRO MATERIAL, APARELHOS E UTENSÍLIOS DE USO ESPECIFICO	556,69	68,07							68,07	556,69	68,07	556,69			-68,07
107	07	01	EQUIPAMENTO DE CONFORTO, HIGIENE E DE UTILIZACAO COMUM, EQUIPAMENTO DE TRATAMENTO DE ROUPA, FERROS DE ENGOMAR	270,55									270,55		270,55			
107	07	02	EQUIPAMENTO DE CONFORTO, HIGIENE E DE UTILIZACAO COMUM, EQUIPAMENTO DE TRATAMENTO DE ROUPA, MÁQUINAS DE COSTURA	300,00									300,00		300,00			
107	07	04	EQUIPAMENTO DE CONFORTO, HIGIENE E DE UTILIZACAO COMUM, EQUIPAMENTO DE TRATAMENTO DE ROUPA, MÁQUINAS DE LAVAR ROUPA	6.425,87	1.431,00							286,20	5.281,07	286,20	6.425,87	1.144,80		-286,20
Total				1.704.825,66	339.958,62	142.598,95			142.598,95	2.517,23		86.925,53	1.529.275,34	89.442,76	1.924.907,38	395.632,04	110.081,72	55.673,42

EMPRESA

CNPJ

MAPA SÍNTESE DOS BENS INVENTARIADOS

Ano : 2018

Página: 20

CONTA IMOBILIZADO : 42.3.9

- Outros

Data de Emissão : 2019/03/22

Classificador Geral			Patrimônio Inicial		Acréscimos Patrimoniais				Diminuições Patrimoniais				Patrimônio Final		Variação Patrimonial			
Cl.	Tipo	Ben	Designação	Bruto	Líquido	Aquisições	Reavaliações e outras alterações	Grandes reparações ou beneficiações	Total	Abates	Desvalorizações	Amortizações		Bruto	Líquido	Bruta	Líquida	
												Do exercício	Acumuladas					Total
(1)			(2)	(3)	(4)	(5)	(6)	(7)	(8=5+6+7)	(9)	(10)	(11)	(12)	(13=9+10+11)	(14=3+8-9-10)	(15=14-12)	(16=11-3)	(17=15-4)
107	07	05	EQUIPAMENTO DE CONFORTO, HIGIENE E DE UTILIZACAO COMUM, EQUIPAMENTO DE TRATAMENTO DE ROUPA, MÁQUINAS DE SECAR ROUPA	667,80	47,00							95,40	286,20	95,40	65,80	381,60		-95,40
107	08	01	EQUIPAMENTO DE CONFORTO, HIGIENE E DE UTILIZACAO COMUM, EQUIPAMENTO DE LIMPEZA, ASPIRADORES	61.012,74	514,63	6.838,80			6.838,80			1.519,05	62.017,16	1.519,05	67.851,54	5.834,38	6.838,80	5.319,75
107	08	02	EQUIPAMENTO DE CONFORTO, HIGIENE E DE UTILIZACAO COMUM, EQUIPAMENTO DE LIMPEZA, BALDES	379,38	159,36							159,36	379,38	159,36	379,38			-159,36
107	08	03	EQUIPAMENTO DE CONFORTO, HIGIENE E DE UTILIZACAO COMUM, EQUIPAMENTO DE LIMPEZA, ENCERADORAS	367,77	147,11							73,55	294,21	73,55	367,77	73,56		-73,55
107	08	04	EQUIPAMENTO DE CONFORTO, HIGIENE E DE UTILIZACAO COMUM, EQUIPAMENTO DE LIMPEZA, SECADORAS	3.688,65									3.688,65		3.688,65			
107	08	99	EQUIPAMENTO DE CONFORTO, HIGIENE E DE UTILIZACAO COMUM, EQUIPAMENTO DE LIMPEZA, OUTROS APARELHOS E BENSÍLIOS DE USO ESPECÍFICO	21.540,48	852,54							243,79	20.931,73	243,79	21.540,48	608,75		-243,79
107	09	03	EQUIPAMENTO DE CONFORTO, HIGIENE E DE UTILIZACAO COMUM, EQUIPAMENTO SANITÁRIO, BEBIDOURAS	19.688,76	11.915,80							2.383,17	10.156,13	2.383,17	19.688,76	9.532,63		-2.383,17
107	09	05	EQUIPAMENTO DE CONFORTO, HIGIENE E DE UTILIZACAO COMUM, EQUIPAMENTO SANITÁRIO, LAVATÓRIOS	375,00	312,50							312,50	375,00	312,50	375,00			-312,50
107	09	99	EQUIPAMENTO DE CONFORTO, HIGIENE E DE UTILIZACAO COMUM, EQUIPAMENTO SANITÁRIO, OUTRO MATERIAL DE USO ESPECÍFICO	11.013,67	1.273,06							502,76	10.243,37	502,76	11.013,67	770,30		-502,76
108	01	01	EQUIPAMENTO DE TRANSPORTE (EXCLUI VEICULOS AUTOMOVEIS), MATERIAL ROLANTE OU DE TRANSPORTE, ATRELADOS	21.311,29									21.311,29		21.311,29			
108	01	03	EQUIPAMENTO DE TRANSPORTE (EXCLUI VEICULOS AUTOMOVEIS), MATERIAL ROLANTE OU DE TRANSPORTE, PLATAFORMAS	17.958,00	10.261,71					17.958,00		2.137,85	20.095,85			-17.958,00		-10.261,71
108	01	99	EQUIPAMENTO DE TRANSPORTE (EXCLUI VEICULOS AUTOMOVEIS), MATERIAL ROLANTE OU DE TRANSPORTE, OUTRO MATERIAL E EQUIPAMENTO DE TRANSPORTES			32,99			32,99			5,50	5,50	5,50	32,99	27,49	32,99	27,49
108	02	01	EQUIPAMENTO DE TRANSPORTE (EXCLUI VEICULOS AUTOMOVEIS), EQUIPAMENTO PARA ARCONDICIONAMENTO EM EMBALAGEM, CONTENEDORES, TAMBORES E OUTRAS EMBALAGENS	180.823,63									180.823,63		180.823,63			
108	02	99	EQUIPAMENTO DE TRANSPORTE (EXCLUI VEICULOS AUTOMOVEIS), EQUIPAMENTO PARA ARCONDICIONAMENTO EM EMBALAGEM, OUTRAS MÁQUINAS E EQUIPAMENTO DE USO ESPECÍFICO	1.355,20									1.355,20		1.355,20			
Total				2.125.008,63	365.872,33	149.470,74			149.470,74	20.475,23		94.358,46	1.841.143,39	114.833,69	2.254.004,14	412.860,75	128.935,51	46.988,42

ENTIDADE

CVM

MAPA SÍNTESE DOS BENS INVENTARIADOS

Ano : 2018

Página: 21

CONTA IMOBILIZADO : 42.3.9

- Outros

Data de Emissão : 2019/03/22

Classificador Geral				Patrimonio inicial		Acréscimos Patrimoniais				Diminuições Patrimoniais			Patrimonio Final		Variação Patrimonial				
Cl.	Tipo	Ben	Designação	Bruto	Líquido	Aquisições	Reavaliações e outras alterações	Grandes reparações ou melhorias	Total	Abates	Desvalorizações	Amortizações		Bruto	Líquido	Bruta	Líquida		
(1)			(2)	(3)	(4)	(5)	(6)	(7)	(8=5+6+7)	(9)	(10)	Do exercício	Acumuladas	Total	(14=3+8-9-10)	(15=4-12)	(16=14-3)	(17=15-4)	
109	01	99	EQUIPAMENTO PARA AGRICULTURA E JARDINAGEM, MÁQUINAS E EQUIPAMENTOS PARA PREPARAÇÃO DO SOLO E COLHEITAS, OUTRAS MÁQUINAS E EQUIPAMENTO DE USO ESPECÍFICO	11.350,13	151,59							50,66	11.248,80	50,66	11.350,13	101,33		-50,66	
109	02	04	EQUIPAMENTO PARA AGRICULTURA E JARDINAGEM, EQUIPAMENTO PARA DEFESA CONTRA AS EPIDEMIAS, DOENÇAS E PRIO, ELECTROSCUTORES DE INSECTOS	120,00	99,99							99,99	120,00	99,99	120,00			-99,99	
109	02	07	EQUIPAMENTO PARA AGRICULTURA E JARDINAGEM, EQUIPAMENTO PARA DEFESA CONTRA AS EPIDEMIAS, DOENÇAS E PRIO, PULVERIZADORES	2.798,32									2.798,32		2.798,32				
109	03	01	EQUIPAMENTO PARA AGRICULTURA E JARDINAGEM, UTENSÍLIOS E FERRAMENTAS PARA JARDINAGEM, ARRANCADORES DE RELVA	13.923,16	7.043,66							1.690,48	8.565,98	1.690,48	13.923,16	5.353,18		-1.690,48	
109	03	02	EQUIPAMENTO PARA AGRICULTURA E JARDINAGEM, UTENSÍLIOS E FERRAMENTAS PARA JARDINAGEM, CORTADORES	2.963,53	2.386,82							1.114,81	26.691,52	1.114,81	2.963,53	1.272,01		-1.114,81	
109	03	06	EQUIPAMENTO PARA AGRICULTURA E JARDINAGEM, UTENSÍLIOS E FERRAMENTAS PARA JARDINAGEM, UTENSÍLIOS E FERRAMENTAS DE USO ESPECÍFICO	4.032,51	645,90							498,96	3.885,97	498,96	4.032,51	146,94		-498,96	
109	03	99	EQUIPAMENTO PARA AGRICULTURA E JARDINAGEM, UTENSÍLIOS E FERRAMENTAS PARA JARDINAGEM, OUTROS	2.555,02	110,62							36,88	2.481,28	36,88	2.555,02	73,74		-36,88	
110	01	01	EQUIPAMENTO E MATERIAL PARA A INDUSTRIA, EQUIPAMENTO DE PRODUÇÃO E DISTRIBUIÇÃO DE ENERGIA ELÉTRICA, APARELHOS DE MEDIDA, DE CONTROLO E OUTROS	133.804,85									133.804,85		133.804,85				
		99	EQUIPAMENTO E MATERIAL PARA A INDUSTRIA, EQUIPAMENTO DE PRODUÇÃO E DISTRIBUIÇÃO DE ENERGIA ELÉTRICA, OUTRO EQUIPAMENTO DE USO ESPECÍFICO	9.618,26									9.618,26		9.618,26				
110	03	05	EQUIPAMENTO E MATERIAL PARA A INDUSTRIA, EQUIPAMENTO PARA PURIFICAÇÃO DE ÁGUA, UNIDADES DE COLERA, DEPURACIÓN E BOMBAGEM	7.401,02									7.401,02		7.401,02				
110	04	05	EQUIPAMENTO E MATERIAL PARA A INDUSTRIA, CONSTRUÇÕES DE PRÉ-FABRICADOS E EQUIPAMENTO PARA CONST.CIVIL,	284,31									284,31		284,31				
110	04	99	EQUIPAMENTO E MATERIAL PARA A INDUSTRIA, CONSTRUÇÕES DE PRÉ-FABRICADOS E EQUIPAMENTO PARA CONST.CIVIL, OUTROS EQUIPAMENTOS E MATERIAIS UTILIZADOS EM CONSTRUÇÃO CIV	7.555,95									7.555,95		7.555,95				
Total				2.346.416,09	376.311,31				149.470,74				20.475,23		118.325,47	2.475.411,60	419.807,95	128.995,31	43.496,64

ENTIDADE

CMN

MAPA SÍNTESE DOS BENS INVENTARIADOS

Ano : 2018

Página: 22

CONTA MOBILIZAVO : 42.3.9

- Outros

Data de Emissão : 2019/03/22

Classificador Geral				Patrimônio Inicial		Acréscimos Patrimoniais				Diminuições Patrimoniais			Patrimônio Final		Variação Patrimonial			
Cl.	Tipo	Gen	Designação	Bruto	Líquido	Aquisições	Reavaliações e outras alterações	Grandes reparações ou melhorias	Total	Abates	Desvalorizações	Amortizações			Bruto	Líquido	Bruta	Líquida
												Do exercício	Acumuladas	Total				
(1)			(2)	(3)	(4)	(5)	(6)	(7)	(8=5+6+7)	(9)	(10)	(11)	(12)	(13=9+10+11)	(14=3+8-9-10)	(15=4-12)	(16=13-3)	(17=15-4)
110	10	03	EQUIPAMENTO E MATERIAL PARA A INDÚSTRIA, EQUIPAMENTO PARA AS INDÚSTRIAS QUÍMICA E FARMACÉUTICA, FERRAMENTAS E UTENSÍLIOS DE USO ESPECÍFICO	18.756,60									18.756,60		18.756,60			
110	10	99	EQUIPAMENTO E MATERIAL PARA A INDÚSTRIA, EQUIPAMENTO PARA AS INDÚSTRIAS QUÍMICA E FARMACÉUTICA, OUTRAS MÁQUINAS E APARELHOS DE USO ESPECÍFICO	16.695,70									16.695,70		16.695,70			
110	10	01	EQUIPAMENTO E MATERIAL PARA A INDÚSTRIA, EQUIPAMENTO PARA O FABRICO DE EMBALAGENS, MÁQUINAS DE AGRAFAR, APARAFUSAR, ATAR, COLAR, ROTULAR E SELAR I	695,45									695,45		695,45			
110	15	05	EQUIPAMENTO E MATERIAL PARA A INDÚSTRIA, EQUIPAMENTO PARA TRABALHAR MADEIRA, LIXADEIRAS	332,98									332,98		332,98			
110	15	08	EQUIPAMENTO E MATERIAL PARA A INDÚSTRIA, EQUIPAMENTO PARA TRABALHAR MADEIRA, PLANAS	34,92									34,92		34,92			
110	15	09	EQUIPAMENTO E MATERIAL PARA A INDÚSTRIA, EQUIPAMENTO PARA TRABALHAR MADEIRA, RESERBADORES	529,15									529,15		529,15			
110	15	10	EQUIPAMENTO E MATERIAL PARA A INDÚSTRIA, EQUIPAMENTO PARA TRABALHAR MADEIRA, SERRAS E TORNO MECÂNICOS	2.676,50	245,07							121,54	2.554,97	121,54	2.676,50	121,53		-121,54
110	15	99	EQUIPAMENTO E MATERIAL PARA A INDÚSTRIA, EQUIPAMENTO PARA TRABALHAR MADEIRA, OUTRAS MÁQUINAS E INSTRUMENTOS DE USO ESPECÍFICO	3.104,72									3.104,72		3.104,72			
110	15	02	EQUIPAMENTO E MATERIAL PARA A INDÚSTRIA, EQUIPAMENTO PARA TRABALHAR METAIS, EQUIPAMENTO DE SOLDADURA	1.224,84									1.224,84		1.224,84			
110	16	99	EQUIPAMENTO E MATERIAL PARA A INDÚSTRIA, EQUIPAMENTO PARA TRABALHAR METAIS, OUTRAS MÁQUINAS E APARELHOS DE USO ESPECÍFICO	2.257,26									2.257,26		2.257,26			
110	18	05	EQUIPAMENTO E MATERIAL PARA A INDÚSTRIA, EQUIPAMENTO PARA LIMPEZA INDUSTRIAL, MÁQUINAS PARA LIMPEZA DE INSTALAÇÕES	23.810,51									23.810,51		23.810,51			
110	18	99	EQUIPAMENTO E MATERIAL PARA A INDÚSTRIA, EQUIPAMENTO PARA LIMPEZA INDUSTRIAL, OUTRAS MÁQUINAS E UTENSÍLIOS DE USO ESPECÍFICO	832,46									832,46		832,46			
110	20	01	EQUIPAMENTO E MATERIAL PARA A INDÚSTRIA, EQUIPAMENTO PARA MANEJO DE TRANSPORTE DE MATERIAL, APARELHOS ELEVADORES	1.998,00	499,50							249,76	1.748,26	249,76	1.998,00	249,74		-249,76
Total				2.419.365,18	377.053,88				149.470,74	20.475,23		98.221,54	2.128.181,17	118.696,77	2.548.368,69	402.179,22	128.995,51	43.125,34

ENTIDADE

CMN

MAPA SÍNTESE DOS BENS INVENTARIADOS

Ano : 2018

Página: 23

CONTA IMOBILIZADO : 42.3.9

- Outros

Data de Emissão : 2019/03/22

Classificador Geral			Patrimonio inicial		Acréscimos Patrimoniais				Diminuições Patrimoniais			Patrimonio Final		Variação Patrimonial				
Cl.	Tipo	Dem	Designação	Bruto	Líquido	Aquisições	Reavaliações e outras alterações	Grandes reparações ou beneficiações	Total	Abates	Desvalorizações	Amortizações			Bruto	Líquido	Bruta	Líquida
												Do exercício	Acumuladas	Total				
(1)			(2)	(3)	(4)	(5)	(6)	(7)	(8=5+6+7)	(9)	(10)	(11)	(12)	(13=9+10+11)	(14=3+8-9-10)	(15=14-12)	(16=14-3)	(17=15-1)
110	20	02	EQUIPAMENTO E MATERIAL PARA A INDÚSTRIA, EQUIPAMENTO PARA MANEJO DE TRANSPORTE DE MATERIAL, CADEIRAS															
110	20	03	EQUIPAMENTO E MATERIAL PARA A INDÚSTRIA, EQUIPAMENTO PARA MANEJO DE TRANSPORTE DE MATERIAL, CARROS DE MÃO	3.459,41	322,89							322,89	3.459,41	322,89	3.459,41			-322,89
110	20	99	EQUIPAMENTO E MATERIAL PARA A INDÚSTRIA, EQUIPAMENTO PARA MANEJO DE TRANSPORTE DE MATERIAL, OUTRO EQUIPAMENTO E MATERIAIS DE USO ESPECÍFICO	482,38	472,33							60,30	70,35	60,30	482,38	412,03		-60,30
110	21	99	EQUIPAMENTO E MATERIAL PARA A INDÚSTRIA, ANIMAIS E EQUIPAMENTO PARA INDÚSTRIA AGRÍCOLA E PECUÁRIA, OUTRO EQUIP. UTILIZ. NA IND. AGRÍCOLA E NA EXPL. PECUÁRIA	956,94	586,33							173,12	543,73	173,12	956,94	413,21		-173,12
110	24	99	EQUIPAMENTO E MATERIAL PARA A INDÚSTRIA, MOTORES E TURBINAS (EXCETO MOTORES ELÉCTRICOS), OUTROS	1.554,85									1.554,85		1.554,85			
110	25	04	EQUIPAMENTO E MATERIAL PARA A INDÚSTRIA, BOMBAS E COMPRESSORES, COMPRESSORES	1.991,99									1.991,99		1.991,99			
110	25	05	EQUIPAMENTO E MATERIAL PARA A INDÚSTRIA, BOMBAS E COMPRESSORES, MOTO-BOMBAS	106.963,40	249,30							62,32	106.776,42	62,32	106.963,40	186,98		-62,32
110	25	99	EQUIPAMENTO E MATERIAL PARA A INDÚSTRIA, BOMBAS E COMPRESSORES, OUTROS	4.179,72	1.602,51							534,18	3.111,39	534,18	4.179,72	1.068,33		-534,18
111	01	99	EQUIPAMENTO DE OFICINA, FERRAMENTAS E UTENSÍLIOS, MOBILIÁRIO DE OFICINA, OUTRO MOBILIÁRIO DE USO ESPECÍFICO	6.366,39									6.366,39		6.366,39			
111	02	01	EQUIPAMENTO DE OFICINA, FERRAMENTAS E UTENSÍLIOS, FERRAMENTAS E MÁQUINAS-FERRAMENTAS, FERRAMENTAS E UTENSÍLIOS	13.276,35	24,95	7.327,11			7.327,11			177,60	13.429,00	177,60	20.603,46	7.174,46	7.327,11	7.149,51
111	02	02	EQUIPAMENTO DE OFICINA, FERRAMENTAS E UTENSÍLIOS, FERRAMENTAS E MÁQUINAS-FERRAMENTAS, MÁQUINAS-FERRAMENTAS LEVES	18.894,43									18.894,43		18.894,43			
111	02	03	EQUIPAMENTO DE OFICINA, FERRAMENTAS E UTENSÍLIOS, FERRAMENTAS E MÁQUINAS-FERRAMENTAS, MÁQUINAS-FERRAMENTAS PESADAS	3.026,65									3.026,65		3.026,65			
111	02	99	EQUIPAMENTO DE OFICINA, FERRAMENTAS E UTENSÍLIOS, FERRAMENTAS E MÁQUINAS-FERRAMENTAS, OUTROS APARELHOS E UTENSÍLIOS OFICINAIS	12.642,18	3.873,50							1.515,63	10.284,31	1.515,63	12.642,18	2.357,87		-1.515,63
111	03	05	EQUIPAMENTO DE OFICINA, FERRAMENTAS E UTENSÍLIOS, FERRAMENTAS MEDIAS (CALIBRADORES/VERIF., FERR./ESP., PROCIS.), FERRAMENTAS PARA MEDIÇÃO															
Total				2.593.159,87	384.185,69	156.797,85			156.797,85	20.475,23		101.067,58	2.297.690,39	121.542,81	2.729.482,49	431.792,10	136.322,62	47.406,41

ENTIDADE

CMV

MAPA SÍNTESE DOS BENS INVENTARIADOS

Ano : 2019

Página: 24

CONTA IMOBILIZADO : 42.3.9

- Outros

Data de Emissão : 2019/03/22

Classificador Geral				Patrimonio inicial		Acréscimos Patrimoniais				Diminuições Patrimoniais				Patrimonio Final		Variação Patrimonial		
Cl.	Tipo	Ben	Designação	Bruto	Líquido	Aquisições	Reavaliações e outras alterações	Grandes reparações ou melhorias	Total	Abates	Desvalorizações	Amortizações			Bruto	Líquido	Bruta	Líquida
												Do exercício	Acumuladas	Total				
(1)			(2)	(3)	(4)	(5)	(6)	(7)	(8=5+6+7)	(9)	(10)	(11)	(12)	(13=9+10+11)	(14=3+8-9-10)	(15=14-12)	(16=14-3)	(17=15-4)
111	03	99	EQUIPAMENTO DE OFICINA, FERRAMENTAS E UTENSÍLIOS, FERRAMENTAS PRECISAS, OUTRAS FERRAMENTAS E UTENSÍLIOS DE PRECISÃO	416,60									416,60		416,60			
111	04	01	EQUIPAMENTO DE OFICINA, FERRAMENTAS E UTENSÍLIOS, EQUIPAMENTO PARA ESTAÇÕES DE SERVIÇO OU DE ABASTE. COMBUST., DEPÓSITOS	86,10									86,10		86,10			
111	04	04	EQUIPAMENTO DE OFICINA, FERRAMENTAS E UTENSÍLIOS, EQUIPAMENTO PARA ESTAÇÕES DE SERVIÇO OU DE ABASTE. COMBUST., MÁQUINAS DE LAVAGEM DE VIATURAS	1.811,62									1.811,62		1.811,62			
111	04	05	EQUIPAMENTO DE OFICINA, FERRAMENTAS E UTENSÍLIOS, EQUIPAMENTO PARA ESTAÇÕES DE SERVIÇO OU DE ABASTE. COMBUST., MÁQUINAS DE LUBRIFICAÇÃO DE VIATURAS	688,64									688,64		688,64			
111	04	99	EQUIPAMENTO DE OFICINA, FERRAMENTAS E UTENSÍLIOS, EQUIPAMENTO PARA ESTAÇÕES DE SERVIÇO OU DE ABASTE. COMBUST., OUTRO EQUIPAMENTO DE USO ESPECÍFICO	271,08									271,08		271,08			
112	01	03	EQUIPAMENTO SINALIZAÇÃO, ALARME, INCENDIOS E SEGURANCA., EQUIPAMENTO DE COMBATE A INCENDIOS, EXTINTORES	10.105,29									10.105,29		10.105,29			
112	01	99	EQUIPAMENTO SINALIZAÇÃO, ALARME, INCENDIOS E SEGURANCA., EQUIPAMENTO DE COMBATE A INCENDIOS, OUTRO EQUIPAMENTO DE UTILIZAÇÃO ESPECÍFICA	168,00									168,00		168,00			
112	02	05	EQUIPAMENTO SINALIZAÇÃO, ALARME, INCENDIOS E SEGURANCA., EQUIPAMENTO DE SEGURANCA E SALVAMENTO(EXCLUI EQUIP. MARÍTIMO), RODES SEGURANCA	508,22	412,93	508,22			508,22			201,18	296,47	201,18	1.016,44	719,97	508,22	307,04
112	02	99	EQUIPAMENTO SINALIZAÇÃO, ALARME, INCENDIOS E SEGURANCA., EQUIPAMENTO DE SEGURANCA E SALVAMENTO(EXCLUI EQUIP. MARÍTIMO), OUTRO EQUIPAMENTO DE UTILIZAÇÃO ESPECÍFICA	19.841,21		15.325,80			15.325,80		24,09	3.475,45	23.316,76	3.499,54	35.143,02	11.826,26	15.301,71	11.826,26
112	03	01	EQUIPAMENTO SINALIZAÇÃO, ALARME, INCENDIOS E SEGURANCA., SISTEMAS DE SINALIZAÇÃO DE ALARME, APARELHOS DE ILUMINAÇÃO E SEGURANCA	9.494,60	3.159,75	1.198,57			1.198,57			815,00	7.159,85	815,00	10.693,17	3.534,32	1.198,57	383,57
112	03	03	EQUIPAMENTO SINALIZAÇÃO, ALARME, INCENDIOS E SEGURANCA., SISTEMAS DE SINALIZAÇÃO DE ALARME, DISPOSITIVOS DE SINALIZAÇÃO	141.759,23									141.759,23		141.759,23			
112	03	05	EQUIPAMENTO SINALIZAÇÃO, ALARME, INCENDIOS E SEGURANCA., SISTEMAS DE SINALIZAÇÃO DE ALARME, SIRENES	1.162,35	232,47							232,47	1.162,35	232,47	1.162,35			-232,47
Total				2.799.422,91	387.981,84	173.830,44			173.830,44	20.475,23	24,09	105.791,68	2.481.931,38	126.291,08	2.932.804,03	447.872,65	153.331,12	59.890,81

ENTIDADE

CMR

MAPA SÍNTESE DOS BENS INVENTARIADOS

Ano : 2018

Página: 25

CONTA IMOBILIZADO : 42.3.9 - Outros

Data de Emissão : 2019/03/22

Classificador Geral				Patrimônio inicial		Acréscimos Patrimoniais				Diminuições Patrimoniais				Patrimônio Final		Variação Patrimonial		
Cl.	Tipo	Ben	Designação	Bruto	Líquido	Aquisições	Reavaliações e outras alterações	Grandes reparações ou beneficiações	Total	Abates	Desvalorizações	Amortizações			Bruto	Líquido	Bruta	Líquida
												Do exercício	Acumuladas	Total				
(1)			(2)	(3)	(4)	(5)	(6)	(7)	(8=5+6+7)	(9)	(10)	(11)	(12)	(13=9+10+11)	(14=3+8-9-10)	(15=14-12)	(16=11-3)	(17=15-4)
112	03	99	EQUIPAMENTO SINALIZAÇÃO, ALARME, INCENDIOS E SEGURANCA., SISTEMAS DE SINALIZAÇÃO DE ALARME, OUTRO EQUIPAMENTO DE USO ESPECIFICO	132.370,93		6.730,56			6.730,56			785,24	133.156,17	785,24	139.101,49	5.945,32	6.730,56	5.945,32
112	04	01	EQUIPAMENTO SINALIZAÇÃO, ALARME, INCENDIOS E SEGURANCA., EQUIPAMENTO MARITIMO DE SALVAMENTO E SEGURANCA., APARELHOS DE SALVAMENTO	5.689,72	2.523,89							1.109,25	4.275,08	1.109,25	5.689,72	1.414,64		-1.109,25
112	03		EQUIPAMENTO SINALIZAÇÃO, ALARME, INCENDIOS E SEGURANCA., EQUIPAMENTO MARITIMO DE SALVAMENTO E SEGURANCA., COLCHES DE SALVACAO	258,30									258,30		258,30			
113	01	99	EQUIPAMENTO INDIVIDUAL (VESTUARIO CALÇADO) P/FINS ESPECIAIS, EQUIPAMENTO ESPECIAL DE PROTECCAO INDIVIDUAL, OUTRO EQUIPAMENTO DE PROTECCAO INDIVIDUAL	69,75									69,75		69,75			
115	01	03	EQUIPAMENTO E ARMAMENTO DE DEFESA, ARMAS DE FOGO E ACESSÓRIOS, ESPINGARDAS CAÇABEIRAS	510,36									510,36		510,36			
115	01	99	EQUIPAMENTO E ARMAMENTO DE DEFESA, ARMAS DE FOGO E ACESSÓRIOS, OUTRAS ARMAS DE FOGO	916,35	458,17							114,54	572,72	114,54	916,35	343,63		-114,54
116	01	31	EQUIPAMENTO DE MOTOBOLO, EQUIPAMENTO DE MOTOBOLO, PASSAGEIRAS ROLANTES	3.529,80	2.647,34							441,22	1.323,68	441,22	3.529,80	2.206,12		-441,22
117	01	02	ABASTECIMENTO PUBLICO E ÁGUAS RESIDUAIS, ABASTECIMENTO PÚBLICO E ÁGUAS RESIDUAIS, BOMBAS DE RECIRCULAÇÃO E ELEVACAO	28.290,60	8.082,85							4.041,42	24.248,57	4.041,42	28.290,60	1.041,43		-4.041,42
117	01	10	ABASTECIMENTO PUBLICO E ÁGUAS RESIDUAIS, ABASTECIMENTO PÚBLICO E ÁGUAS RESIDUAIS, FANLADORES E GRELHAS MECANICAS DE SEPARACAO DE SÓLIDOS	46.664,36									46.664,36		46.664,36			
117	01	99	ABASTECIMENTO PUBLICO E ÁGUAS RESIDUAIS, ABASTECIMENTO PÚBLICO E ÁGUAS RESIDUAIS, OUTRO EQUIPAMENTO DE USO ESPECIFICO	219.648,70	1.048,99							178,67	218.778,38	178,67	219.648,70	870,32		-178,67
117	04	02	ABASTECIMENTO PUBLICO E ÁGUAS RESIDUAIS, EQUIP. DE VALORIZACAO BIOLÓGICA (COMPOSTAGEM/DIG. ANAERÓBICA), GASOMETROS	23.455,97	2.331,99							1.465,99	21.989,97	1.465,99	23.455,97	1.466,00		-1.465,99
117	04	05	ABASTECIMENTO PUBLICO E ÁGUAS RESIDUAIS, EQUIP. DE VALORIZACAO BIOLÓGICA (COMPOSTAGEM/DIG. ANAERÓBICA), TRITURADORES	15.494,02									15.494,02		15.494,02			
117	05	01	ABASTECIMENTO PUBLICO E ÁGUAS RESIDUAIS, EQUIPAMENTO DE VALORIZACAO MULTIMATERIAL, CONTENTORES	37.254,60	1.819,96							676,64	36.111,28	676,64	37.254,60	1.143,32		-676,64
Total				3.293.625,77	407.495,03	180.561,00			180.561,00	20.475,23	24,09	114.604,63	2.988.384,02	135.103,97	3.453.687,45	465.303,43	160.061,60	57.808,40

ENTIDADE

CVM

MAPA SÍNTESE DOS BENS INVENTARIADOS

Ano : 2018

Página: 26

CONTA MOBILIZADO : 42.3.9

- Outros

Data de Emissão : 2019/03/22

Classificador Geral			Patrimônio inicial		Acréscimos Patrimoniais				Diminuições Patrimoniais				Patrimônio Final		Variação Patrimonial			
Cl.	Tipo	Ben	Designação	Pruto	Líquido	Aquisições	Reavaliações e outras alterações	Grandes reparações ou melhorias	Total	Abates	Desvalorizações	Amortizações			Bruto	Líquido	Bruta	Líquida
												Do exercício	Acumuladas	Total				
(1)			(2)	(3)	(4)	(5)	(6)	(7)	(8=5+6+7)	(9)	(10)	(11)	(12)	(13=9+10+11)	(14=3+8-9-10)	(15=14-12)	(16=13-3)	(17=15-4)
117	05	03	ABASTECIMENTO PÚBLICO E ÁGUAS RESIDUAIS, EQUIPAMENTO DE VALORIZAÇÃO MULTIMATERIAL, EQUIPAMENTO DE TRANSPORTE E BICICLETA	686,40									686,40		686,40			
117	05	99	ABASTECIMENTO PÚBLICO E ÁGUAS RESIDUAIS, EQUIPAMENTO DE VALORIZAÇÃO MULTIMATERIAL, OUTRO EQUIPAMENTO DE USO ESPECÍFICO	2.421,91									2.421,91		2.421,91			
117		04	ABASTECIMENTO PÚBLICO E ÁGUAS RESIDUAIS, EQUI. DE MOVIMENTAÇÃO/COMPACTAÇÃO/PRESAGEM/CONFINA. RESÍDUOS, QUEIMADORES DE BIOMASSA	4.473,69									4.473,69		4.473,69			
117	06	05	ABASTECIMENTO PÚBLICO E ÁGUAS RESIDUAIS, EQUI. DE MOVIMENTAÇÃO/COMPACTAÇÃO/PRESAGEM/CONFINA. RESÍDUOS, TAPETES TRANSPORTADORES	26.185,46									26.185,46		26.185,46			
117	06	99	ABASTECIMENTO PÚBLICO E ÁGUAS RESIDUAIS, EQUI. DE MOVIMENTAÇÃO/COMPACTAÇÃO/PRESAGEM/CONFINA. RESÍDUOS, OUTRO EQUIPAMENTO DE USO ESPECÍFICO	252,39									252,39		252,39			
117	07	99	ABASTECIMENTO PÚBLICO E ÁGUAS RESIDUAIS, EQUIPAMENTO DE TRATAMENTO DE EFLUENTES, OUTRO EQUIPAMENTO DE USO ESPECÍFICO	14.607,72									14.607,72		14.607,72			
118	02	02	OUTROS BENS, ARTIGOS ECLESIASTICOS, UTENSÍLIOS DE CULTO															
118	04	01	OUTROS BENS, HERÁLDICA E HONORÍFICA, BASTES, MASTROS E LANÇAS	158,91									158,91		158,91			
118	04	02	OUTROS BENS, HERÁLDICA E HONORÍFICA, BANDEIRAS, CÍRCOS, GALHARDOTES, FÍLUMAS E ESTANDARTES	929,24	734,67							150,95	325,52	150,95	929,24	603,72		-150,95
118	05	01	OUTROS BENS, EQUIPAMENTO PUBLICITÁRIO, CAIXAS DE SINAIS	43.016,64									43.016,64		43.016,64			
118	05	04	OUTROS BENS, EQUIPAMENTO PUBLICITÁRIO, PLACAS DE IDENTIFICAÇÃO	15.386,56	11.254,02	2.051,46			2.051,46			1.625,87	5.758,41	1.625,87	17.438,02	11.679,61	2.051,46	425,59
118	07	03	OUTROS BENS, MÁQUINAS, APARELHOS E FERRAMENTAS, FERRAMENTAS E UTENSÍLIOS	1.965,99	682,40							434,52	1.718,11	434,52	1.965,99	247,88		-434,52
118	07	99	OUTROS BENS, MÁQUINAS, APARELHOS E FERRAMENTAS, MÁQUINAS E APARELHOS NÃO ESPECIFICADOS	38.066,46									38.066,46		38.066,46			
118	08	02	OUTROS BENS, ELEMENTOS DIVERSOS, FILMES, DISCOS, CASSETTES	6.164,37									6.164,37		6.164,37			
118	08	04	OUTROS BENS, ELEMENTOS DIVERSOS, FARRAS E VASILHAMES DE MADEIRA	12.287,70	4.915,08							2.457,54	9.830,16	2.457,54	12.287,70	2.457,54		-2.457,54
118	08	05	OUTROS BENS, ELEMENTOS DIVERSOS, FARRAS E VASILHAME DE METAL	1.313,08									1.313,08		1.313,08			
118	08	06	OUTROS BENS, ELEMENTOS DIVERSOS, FARRAS E VASILHAME DE OUTROS MATERIAIS	9.738,52									9.738,52		9.738,52			
Total				3.471.200,81	425.101,20	182.612,46			182.612,46	20.475,23	24,09	115.273,53	3.153.021,77	139.772,85	3.633.313,95	480.252,18	162.113,14	55.198,98

ENTIDADE
CMV

MAPA SÍNTESE DOS BENS INVENTARIADOS

Ano : 2018

CONTA IMOBILIZADO : 42.3.9

- Outros

Página: 27

Data de Emissão : 2019/03/22

Classificador Geral				Patrimônio inicial		Acréscimos Patrimoniais				Diminuições Patrimoniais			Patrimônio Final		Variação Patrimonial			
Cl.	Tipo	Ben	Designação	Bruto	Líquido	Aquisições	Reavaliações e outras alterações	Grandes reparações ou beneficiações	Total	Abates	Desvalorizações	Amortizações			Bruto	Líquido	Bruta	Líquida
												Do exercício	Acumuladas	Total				
(1)			(2)	(3)	(4)	(5)	(6)	(7)	(8=5+6+7)	(9)	(10)	(11)	(12)	(13=9+10+11)	(14=3+8-9-10)	(15=14-12)	(16=14-3)	(17=15-4)
202	07	04	GASÓLEO, ESPECIAIS, MAIS DE 3000	43.711,16									43.711,16		43.711,16			
202	09	02	GASÓLEO, TRACTORES, OUTROS	17.373,19									17.373,19		17.373,19			
301	02	99	IMOVEIS URBANOS COM FINALIDADE OPERATIVA (DOMÍNIO PRIVADO), EDIFICAÇÕES PARA SERVIÇOS, OUTROS EDÍFIOS PARA O SECTOR DOS SERVIÇOS	709,71	88,71	1.244,88			1.244,88			150,95	771,95	150,95	1.954,59	1.182,64	1.244,88	1.093,93
301	04	99	IMOVEIS URBANOS COM FINALIDADE OPERATIVA (DOMÍNIO PRIVADO), CONSTRUÇÕES DIVERSAS, OUTRAS CONSTRUÇÕES	20.347,85	13.427,20							1.214,24	8.134,93	1.214,24	20.347,85	12.212,96		-1.214,24
401	...	99	IMOVEIS URBANOS COM FINALIDADE OPERATIVA (DOMÍNIO PÚBLICO), CONSTRUÇÕES DIVERSAS, OUTRAS CONSTRUÇÕES	23.204,30	15.082,79							1.160,22	9.281,73	1.160,22	23.204,30	13.922,57		-1.160,22
Total				3.576.547,06	453.699,90	183.857,34			183.857,34	20.475,23	24,05	121.798,94	3.232.294,73	142.298,26	3.739.905,88	507.610,35	163.358,02	53.910,45

ENTIDADE
CMV

MAPA SÍNTESE DOS BENS INVENTARIADOS

Ano : 2018

CONTA IMOBILIZADO : 42.4

- Equipamento de transporte

Página: 27

Data de Emissão : 2019/03/22

Classificador Geral				Patrimônio inicial		Acréscimos Patrimoniais				Diminuições Patrimoniais			Patrimônio Final		Variação Patrimonial			
Cl.	Tipo	Ben	Designação	Bruto	Líquido	Aquisições	Reavaliações e outras alterações	Grandes reparações ou beneficiações	Total	Abates	Desvalorizações	Amortizações			Bruto	Líquido	Bruta	Líquida
												Do exercício	Acumuladas	Total				
(1)			(2)	(3)	(4)	(5)	(6)	(7)	(8=5+6+7)	(9)	(10)	(11)	(12)	(13=9+10+11)	(14=3+8-9-10)	(15=14-12)	(16=14-3)	(17=15-4)
200	01	01	EQUIPAMENTO DE TRANSPORTE (EXCLUI VEÍCULOS AUTOMÓVEIS), MATERIAL ROLANTE OU DE TRANSPORTE, ATRELADOS	421,23									421,23		421,23			
201	01	01	GASOLINA, LEVEIS DE PASSAGEIROS, ATÉ 1000 DE CILINDRADA	4.171,19									4.171,19		4.171,19			
201	01	02	GASOLINA, LEVEIS DE PASSAGEIROS, MAIS DE 1000 ATÉ 1300	62.593,01						9.490,69			53.102,32	9.490,69	53.102,32		-9.490,69	
201	01	03	GASOLINA, LEVEIS DE PASSAGEIROS, DE 1301 ATÉ 1600	8.015,22									8.015,32		8.015,32			
201	01	04	GASOLINA, LEVEIS DE PASSAGEIROS, DE 1601 ATÉ 1800										18.650,08		18.650,08			
201	01	05	GASOLINA, LEVEIS DE PASSAGEIROS, DE 1801 A 2000	18.650,08									18.650,08		18.650,08			
201	02	01	GASOLINA, MISTOS, ATÉ 1500 DE CILINDRADA										2.383,12		2.383,12			
201	02	03	GASOLINA, MISTOS, DE 2001 A 3000	19.065,00	14.298,74								7.145,38	2.383,12	19.065,00	11.915,62		-2.383,12
261	05	01	GASOLINA, TODOS-O-TERRENO, ATÉ 1500 DE CILINDRADA	11.874,80									11.874,80		11.874,80			
Total				124.790,63	14.298,74					9.490,69		2.383,12	103.304,32	11.873,81	115.295,94	11.915,62	-9.490,69	-2.383,12

ENTIDADE

CMH

MAPA SÍNTESE DOS BENS INVENTARIADOS

Ano : 2016

Página: 28

CONTA IMOBILIZADO : 42.4

- Equipamento de transporte

Data de Emissão : 2019/03/22

Classificador Geral			Patrimônio Inicial		Acréscimos Patrimoniais				Diminuições Patrimoniais				Patrimônio Final		Variação Patrimonial			
Cl.	Tipo	Item	Designação	Pruto	Líquido	Aquisições	Reavaliações e outras alterações	Grandes reparações ou beneficiações	Total	Abates	Desvalorizações	Amortizações			Bruto	Líquido	Bruta	Líquida
												Do exercício	Acumuladas	Total				
(1)			(2)	(3)	(4)	(5)	(6)	(7)	(8=5+6+7)	(9)	(10)	(11)	(12)	(13=9+10+11)	(14=3+8-9-10)	(15=14-12)	(16=14-3)	(17=15-1)
201	08	03	GASOLINA, MOTOS E MOTOCICLOS, DE 251 A 750	20.212,56									20.212,56		20.212,56			
202	01	01	GASÓLEO, LEVIGADOS DE PASSAGEIROS, ATÉ 1500 DE CILINDRADA	50.150,00	18.759,37							2.587,50	33.978,13	2.587,50	50.150,00	16.171,87		-2.587,50
202	01	03	GASÓLEO, LEVIGADOS DE PASSAGEIROS, DE 2001 ATÉ 3000															
202	02	01	GASÓLEO, MISTOS, ATÉ 1500 DE CILINDRADA	9.002,09									9.002,09		9.002,09			
202	03	03	GASÓLEO, MISTOS, DE 2001 ATÉ 3000	35.589,29	10.850,40							1.356,30	26.095,09	1.356,30	35.589,29	9.494,10		-1.356,30
202	04	04	GASÓLEO, MISTOS, MAIS DE 3000	25.358,70									25.358,70		25.358,70			
202	03	02	GASÓLEO, DE CARGA, MAIS DE 1500 ATÉ 2000															
202	03	03	GASÓLEO, DE CARGA, DE 2001 ATÉ 3000	40.448,77	2.202,63							2.202,63	40.448,77	2.202,63	40.448,77			-2.202,63
202	03	04	GASÓLEO, DE CARGA, MAIS DE 3000															
202	04	01	GASÓLEO, PESADOS DE PASSAGEIROS, ATÉ 1500 DE CILINDRADA	226.935,81									226.935,81		226.935,81			
202	04	03	GASÓLEO, PESADOS DE PASSAGEIROS, DE 2001 ATÉ 3000															
202	04	04	GASÓLEO, PESADOS DE PASSAGEIROS, MAIS DE 3000	255.665,60									255.665,60		255.665,60			
202	06	03	GASÓLEO, AMBULÂNCIAS, DE 2001 ATÉ 3000	24.874,21									24.874,21		24.874,21			
202	07	01	GASÓLEO, ESPECIAIS, ATÉ 1500 DE CILINDRADA															
202	07	02	GASÓLEO, ESPECIAIS, MAIS DE 1500 ATÉ 2000															
202	07	04	GASÓLEO, ESPECIAIS, MAIS DE 3000	94.312,71									94.312,71		94.312,71			
202	09	01	GASÓLEO, TRACTORES, AGRÍCOLAS	36.018,20									36.018,20		36.018,20			
205	01	01	ELECTRICIDADE, AUTOMÓVEIS, ATÉ 100 DE VOLTAGEM	12.840,00	1.284,00							1.284,00	12.840,00	1.284,00	12.840,00			-1.284,00
205	01	01	ELECTRICIDADE, ESPECIAIS, ATÉ 1000 DE VOLTAGEM			29.624,14			29.624,14			2.468,68	2.468,68	2.468,68	29.624,14	27.155,46	29.624,14	27.155,46
Total				956.198,47	47.395,14	29.624,14			29.624,14	9.490,69		12.202,23	911.594,07	21.772,92	976.331,92	64.737,05	20.333,45	17.341,91

ENTIDADE

CMI

MAPA SÍNTESE DOS BENS INVENTARIADOS

Ano : 2018

Página: 29

CONTA MOBILIZADO : 42.5

- Ferramentas e utensílios

Data de Emissão : 2019/03/22

Classificador Geral				Patrimônio inicial		Acréscimos Patrimoniais				Diminuições Patrimoniais			Patrimônio Final		Variação Patrimonial			
Cl.	Tipo	Ben	Designação	Bruto	Líquido	Aquisições	Reavaliações e outras alterações	Grandes reparações ou beneficiações	Total	Abates	Desvalorizações	Amortizações		Bruto	Líquido	Bruta	Líquida	
												Do exercício	Acumuladas					Total
(1)			(2)	(3)	(4)	(5)	(6)	(7)	(8=5+6+7)	(9)	(10)	(11)	(12)	(13=9+10+11)	(14=3+8-9-10)	(15=14-12)	(16=14-3)	(17=15-4)
104	05	21	EQUIPAMENTO PARA INVESTIGAÇÃO, DE MEDIDA E DE UTILIZAÇÃO TEC, INSTRUMENTOS ASTRONÔMICOS METEOROLÓGICOS GEOPHÍSICOS, SONARES	1.142,48									1.142,48	1.142,48				
106	04	27	EQUIPAMENTO E MATERIAL RECREATIVO, DESPORTIVO, EDUCACAO, CULTIV, INSTRUMENTOS MUSICAIS, INCLUINDO EQUIPAMENTO DE ORQUESTRA, FERRAMENTAS DE NIVELAMENTO DE CHAVES	161,75									161,75	161,75				
107	01	03	EQUIPAMENTO DE CONFORTO, HIGIENE E DE UTILIZACAO COMUM, MOBILIÁRIO E EQUIPAMENTO COMUM(EXCLUI MOBILIÁRIO DE ESCRI.), BANCOS	2.629,19									2.629,19	2.629,19				
107	01	13	EQUIPAMENTO DE CONFORTO, HIGIENE E DE UTILIZACAO COMUM, MOBILIÁRIO E EQUIPAMENTO COMUM(EXCLUI MOBILIÁRIO DE ESCRI.), ESCRIS/ESCADOTES	112,02									112,02	112,02				
107	08	01	EQUIPAMENTO DE CONFORTO, HIGIENE E DE UTILIZACAO COMUM, EQUIPAMENTO DE LIMPEZA, ASPIRADORES	87,29									87,29	87,29				
107	08	03	EQUIPAMENTO DE CONFORTO, HIGIENE E DE UTILIZACAO COMUM, EQUIPAMENTO DE LIMPEZA, ENCERAPORAS	163,35									163,35	163,35				
109	03	03	EQUIPAMENTO PARA AGRICULTURA E JARDINAGEM, UTENSÍLIOS E FERRAMENTAS PARA JARDINAGEM, CORTADORES	379,76									379,76	379,76				
110	05	01	EQUIPAMENTO E MATERIAL PARA A INDUSTRIA, EQUIPAMENTO PARA A INDUSTRIA ELETRICA E ELETRONICA, FERRAMENTAS E EQUIPAMENTOS INDIVIDUAIS	3.224,30									3.224,30	3.224,30				
110	05	08	EQUIPAMENTO E MATERIAL PARA A INDUSTRIA, EQUIPAMENTO PARA TRABALHAR MADEIRA, PLANTAS	241,98									241,98	241,98				
110	25	04	EQUIPAMENTO E MATERIAL PARA A INDUSTRIA, BOMBAS E COMPRESSORES, COMPRESSORES	982,03	491,01							245,50	736,52	245,50	982,03	245,51		-245,50
111	02	01	EQUIPAMENTO DE OFICINA, FERRAMENTAS E UTENSÍLIOS, FERRAMENTAS E MÁQUINAS-FERRAMENTAS, FERRAMENTAS E UTENSÍLIOS	8.611,32									8.611,32	8.611,32				
111	02	02	EQUIPAMENTO DE OFICINA, FERRAMENTAS E UTENSÍLIOS, FERRAMENTAS E MÁQUINAS-FERRAMENTAS, MÁQUINAS-FERRAMENTAS LEIGERAS	1.056,39	361,62							120,56	815,33	120,56	1.056,39	241,06		-120,56
111	02	99	EQUIPAMENTO DE OFICINA, FERRAMENTAS E UTENSÍLIOS, FERRAMENTAS E MÁQUINAS-FERRAMENTAS, OUTOS APARELHOS E UTENSÍLIOS OPTICINAIS	516,80									516,80	516,80				
Total				19.308,66	852,63							366,06	18.822,09	366,06	19.308,66	486,57		-366,06

ENTIDADE

CMH

MAPA SÍNTESE DOS BENS INVENTARIADOS

Ano : 2018

Página: 30

CONTA IMOBILIZADO : 42.5

- Ferramentas e utensílios

Data de Emissão : 2019/03/22

Classificador Geral				Patrimônio inicial		Acréscimos Patrimoniais				Diminuições Patrimoniais			Patrimônio Final		Variação Patrimonial			
Cl.	Tipo	Ben	Designação	Bruto	Líquido	Aquisições	Reavaliações e outras alterações	Grandes reparações ou melhorias	Total	Abates	Desvalorizações	Amortizações			Bruto	Líquido	Bruta	Líquida
												Do exercício	Acumuladas	Total				
(1)			(2)	(3)	(4)	(5)	(6)	(7)	(8=5+6+7)	(9)	(10)	(11)	(12)	(13=9+10+11)	(14=3+8-9-10)	(15=14-12)	(16=14-3)	(17=15-4)
111	04	02	EQUIPAMENTO DE OFICINA, FERRAMENTAS E UTENSÍLIOS, EQUIPAMENTO PARA ESTAÇÕES DE SERVIÇO OU DE ABASTE. COMBUST., MACHOS HIDRÁULICOS	608,85	228,32							76,11	456,64	76,11	608,85	152,21		-76,11
112	03	99	EQUIPAMENTO SINALIZAÇÃO, ALARME, INCÊNDIOS E SEGURANÇA, SISTEMAS DE SINALIZAÇÃO DE ALARME, OUTRO EQUIPAMENTO DE USO ESPECÍFICO	816,02									816,02		816,02			
117	09	99	ABASTECIMENTO PÚBLICO E ÁGUAS RESIDUAIS, ABASTECIMENTO PÚBLICO E ÁGUAS RESIDUAIS, MOTORES	996,84									996,84		996,84			
117	01	99	ABASTECIMENTO PÚBLICO E ÁGUAS RESIDUAIS, ABASTECIMENTO PÚBLICO E ÁGUAS RESIDUAIS, OUTRO EQUIPAMENTO DE USO ESPECÍFICO	211,75									211,75		211,75			
117	02	99	ABASTECIMENTO PÚBLICO E ÁGUAS RESIDUAIS, EQUIPAMENTO PARA OS SISTEMAS DE DESINFECÇÃO, OUTRO EQUIPAMENTO DE USO ESPECÍFICO	3.931,65									3.931,65		3.931,65			
118	07	03	OUTROS BENS, MÁQUINAS, APARELHOS E FERRAMENTAS, FERRAMENTAS E UTENSÍLIOS	1.633,50									1.633,50		1.633,50			
118	07	99	OUTROS BENS, MÁQUINAS, APARELHOS E FERRAMENTAS, MÁQUINAS E APARELHOS NÃO ESPECIFICADOS	2.121,94									2.121,94		2.121,94			
Total				29.629,21	1.000,95							442,17	28.990,13	442,17	29.629,21	630,78		-442,17

ENTIDADE

CMH

MAPA SÍNTESE DOS BENS INVENTARIADOS

Ano : 2018

Página: 30

CONTA IMOBILIZADO : 42.6.1

- Software

Data de Emissão : 2019/03/22

Classificador Geral				Patrimônio inicial		Acréscimos Patrimoniais				Diminuições Patrimoniais			Patrimônio Final		Variação Patrimonial			
Cl.	Tipo	Ben	Designação	Bruto	Líquido	Aquisições	Reavaliações e outras alterações	Grandes reparações ou melhorias	Total	Abates	Desvalorizações	Amortizações			Bruto	Líquido	Bruta	Líquida
												Do exercício	Acumuladas	Total				
(1)			(2)	(3)	(4)	(5)	(6)	(7)	(8=5+6+7)	(9)	(10)	(11)	(12)	(13=9+10+11)	(14=3+8-9-10)	(15=14-12)	(16=14-3)	(17=15-4)
101	02	02	EQUIPAMENTO INFORMÁTICO, SOFTWARE, SISTEMAS OPERATIVOS	4.247,24									4.247,24		4.247,24			
101	02	03	EQUIPAMENTO INFORMÁTICO, SOFTWARE, SOFTWARE DE APLICAÇÃO	757.878,28	157.25,06	3.782,25			3.782,25			15.855,86	58.009,88	15.855,86	761.660,53	3.651,45	37.82,25	-12.473,61
101	02	04	EQUIPAMENTO INFORMÁTICO, SOFTWARE, SOFTWARE DE BASE	26.239,62									26.239,62		26.239,62			
Total				788.365,24	157.25,06	3.782,25			3.782,25			15.855,86	88.496,04	15.855,86	792.147,49	3.651,45	37.82,25	-12.473,61

ENTIDADE

CMN

MBA SÍNTESE DOS BENS INVENTARIADOS

Ano : 2018

Página: 31

CONTA IMOBILIZADO : 42.6.1

- Software

Data de Emissão : 2019/03/22

Classificador Geral				Patrimonio inicial		Acréscimos Patrimoniais				Diminuições Patrimoniais				Patrimonio Final		Variação Patrimonial			
Cl.	Tipo	Ben	Designacao	Bruto	Liquido	Aquisições	Reavaliações e outras alterações	Grandes reparações ou beneficiações	Total	Abates	Desvalorizações	Amortizações		Bruto	Liquido	Bruta	Liquida		
(1)	(2)	(3)	(4)									(5)	(6)					(7)	(8=5+6+7)
101	02	05	EQUIPAMENTO INFORMÁTICO, SOFTWARE, SOFTWARE DE COMUNICAÇÃO			18.402,52			18.402,52			5.623,00	5.623,00	5.623,00	18.402,52	12.779,52	18.402,52	12.779,52	
101	02	06	EQUIPAMENTO INFORMÁTICO, SOFTWARE, SOFTWARE DE GESTÃO DE REDE	42.069,01	5.552,37							1.959,80	38.476,04	1.959,80	42.069,01	3.592,97		-1.959,80	
101	02	07	EQUIPAMENTO INFORMÁTICO, SOFTWARE, SOFTWARE DE REDE			365,56			365,56			10,15	10,15	10,15	365,56	355,41	365,56	355,41	
101	02	99	EQUIPAMENTO INFORMÁTICO, SOFTWARE, OUTROS SOFTWARES	73.587,61	7.197,65	1.102,08			1.102,08			4.804,26	71.194,22	4.804,26	74.689,69	3.495,47	1.102,08	-3.702,18	
101	02	06	EQUIPAMENTO PARA INVESTIGAÇÃO, DE MEDIDA E DE UTILIZAÇÃO TEC, INSTRUMENTOS PARA MEDIDA DO TEMPO, RELÓGIOS	584,25	333,85							83,46	333,86	83,46	584,25	250,39		-333,85	
Total				904.606,11	28.809,33	23.652,41			23.652,41			28.336,53	904.133,31	28.336,53	928.258,52	24.125,21	23.652,41	-4.684,12	

ENTIDADE

CMN

MBA SÍNTESE DOS BENS INVENTARIADOS

Ano : 2018

Página: 31

CONTA IMOBILIZADO : 42.6.9

- Outros

Data de Emissão : 2019/03/22

Classificador Geral				Patrimonio inicial		Acréscimos Patrimoniais				Diminuições Patrimoniais				Patrimonio Final		Variação Patrimonial			
Cl.	Tipo	Ben	Designacao	Bruto	Liquido	Aquisições	Reavaliações e outras alterações	Grandes reparações ou beneficiações	Total	Abates	Desvalorizações	Amortizações		Bruto	Liquido	Bruta	Liquida		
(1)	(2)	(3)	(4)									(5)	(6)					(7)	(8=5+6+7)
101	01	01	EQUIPAMENTO INFORMÁTICO, HARDWARE, BASTIDORES (armario)	1.352,75	26,32							26,32	1.352,75	26,32	1.352,75		-26,32		
101	01	02	EQUIPAMENTO INFORMÁTICO, HARDWARE, COMPUTADORES	279.812,00	23.350,27	4.374,04			4.374,04	78.681,61		11.585,41	189.325,53	90.267,02	205.504,43	16.178,90	-4.307,57	-7.211,37	
101	01	03	EQUIPAMENTO INFORMÁTICO, HARDWARE, EQUIPAMENTO DE REDE	90.539,85	1.651,74	3.311,29			3.311,29			2.207,62	91.095,13	2.207,62	93.851,14	2.756,01	3.311,29	1.104,27	
101	01	04	EQUIPAMENTO INFORMÁTICO, HARDWARE, EQUIPAMENTO DE SWITCHING	13.691,20	229,40	292,75			292,75	80,00		197,48	13.579,36	277,48	13.904,05	324,67	212,75	95,27	
101	01	05	EQUIPAMENTO INFORMÁTICO, HARDWARE, GRAVADORES DE CD-ROM	439,10						130,30			308,20	130,30	308,20		-130,30		
101	01	06	EQUIPAMENTO INFORMÁTICO, HARDWARE, HUB	2.031,20									2.031,20	2.031,20					
101	01	07	EQUIPAMENTO INFORMÁTICO, HARDWARE, IMPRESSORAS	49.143,04	2.694,01	804,40			804,40	16.765,45		1.020,89	30.704,47	17.786,34	33.181,95	2.477,52	-15.961,05	-216,49	
101	01	08	EQUIPAMENTO INFORMÁTICO, HARDWARE, LEITORES DE CD-ROM	449,36									449,36	449,36					
101	01	09	EQUIPAMENTO INFORMÁTICO, HARDWARE, LEITORES OPTICOS	878,92	488,16	9,84			9,84			261,15	650,91	261,15	888,76	237,85	9,84	-251,31	
101	01	12	EQUIPAMENTO INFORMÁTICO, HARDWARE, MÓDEMS	345,00									345,00	345,00					
Total				438.682,52	28.486,90	8.792,32			8.792,32	95.657,86		15.298,27	329.811,93	110.956,23	351.816,88	21.974,95	-86.865,64	-6.505,95	

ENTIDADE

CMI

MAPA SÍNTESE DOS BENS INVENTARIADOS

Ano : 2016

Página: 32

CONTA IMOBILIZADO : 42.5.9

- Outros

Data de Emissão : 2019/03/22

Classificador Geral			Patrimônio inicial		Acréscimos Patrimoniais				Diminuições Patrimoniais				Patrimônio Final		Variação Patrimonial		
Cl.	Tipo	Dem	Designação		Aquisições	Reavaliações e outras alterações	Grandes reparações ou melhorias	Total	Abates	Desvalorizações	Amortizações			Bruto	Líquido	Bruta	Líquida
			(1)	(2)							Do exercício	Acumuladas	Total				
(1)	(2)	(3)	(4)	(5)	(6)	(7)	(8=5+6+7)	(9)	(10)	(11)	(12)	(13=9+10+11)	(14=3+8-9-10)	(15=14-12)	(16=11-3)	(17=15-14)	
101	01	13	EQUIPAMENTO INFORMÁTICO, HARDWARE, MONITORES	23.395,66	475,55	1.696,24	1.696,24	1.442,55		1.862,07	23.339,63	3.304,62	23.649,35	309,72	253,69	-165,83	
101	01	15	EQUIPAMENTO INFORMÁTICO, HARDWARE, OUTROS PERIFÉRICOS	1.050,33	4,43	27,04	27,04			10,27	1.056,37	10,27	1.117,57	21,20	27,04	16,77	
101	01	16	EQUIPAMENTO INFORMÁTICO, HARDWARE, PC PORTÁTEIS	9.182,56	1.270,16	2.458,26	2.458,26	1.446,02		1.692,75	8.159,53	3.138,77	10.195,30	2.035,77	1.012,34	765,61	
101	01	18	EQUIPAMENTO INFORMÁTICO, HARDWARE, PROJECTORES DE IMAGEM DE ECRÃ(Data display)	14.207,60	3.050,62	671,58	671,58			1.140,59	12.297,57	1.140,59	14.879,18	2.581,61	671,58	-469,01	
101	01	19	EQUIPAMENTO INFORMÁTICO, HARDWARE, ROUTER	1.118,09		1.043,41	1.043,41			366,21	1.404,30	366,21	2.161,59	677,20	1.043,41	677,20	
101	01	20	EQUIPAMENTO INFORMÁTICO, HARDWARE, SCANNERS (digitalizador de imagem)	6.651,84	278,57			1.652,66		99,55	4.820,16	1.752,21	4.999,18	179,02	-1.652,66	-99,55	
101	01	21	EQUIPAMENTO INFORMÁTICO, HARDWARE, TECLADOS	700,27	18,43	282,04	282,04	86,64		234,81	830,21	321,45	895,77	65,66	155,40	47,23	
101	01	23	EQUIPAMENTO INFORMÁTICO, HARDWARE, TRACADORES DE GRÁFICOS (plotters)	12.499,59							12.499,59		12.499,59				
101	01	25	EQUIPAMENTO INFORMÁTICO, HARDWARE, UNIDADES CENTRAIS DE PROCESSAMENTO	217,53							217,53		217,53				
101	01	26	EQUIPAMENTO INFORMÁTICO, HARDWARE, UNIDADES DE CONTROLO	16.188,86							16.188,86		16.188,86				
101	01	27	EQUIPAMENTO INFORMÁTICO, HARDWARE, UNIDADES DE DISCO	4.818,03	325,64	476,97	476,97			578,59	5.070,98	578,59	5.295,00	224,02	476,97	-101,52	
101	01	99	EQUIPAMENTO INFORMÁTICO, HARDWARE, Outro equipamento informatico	173.937,27	39.947,44	605,23	605,23	5.574,49		12.894,85	141.310,19	16.469,34	168.968,01	27.657,82	-4.969,26	-12.289,52	
101	02	02	EQUIPAMENTO INFORMÁTICO, SOFTWARE, SISTEMAS OPERATIVOS	3.411,54	2.581,16					1.147,18	2.007,56	1.147,18	3.411,54	1.433,98		-1.147,18	
101	02	99	EQUIPAMENTO INFORMÁTICO, SOFTWARE, OUTROS SOFTWARES	3.075,00	1.025,01					1.025,01	3.075,00	1.025,01	3.075,00			-1.025,01	
102	01	01	EQUIPAMENTO DE TELECOMUNICAÇÕES, EQUIP. TELECOM. E SISTEMAS INTERCOM. DE DIF. SONORA, CENTRAL TELEFONICA (PPCA)	7.567,42	130,42					130,42	7.567,42	130,42	7.567,42			-130,42	
102	01	06	EQUIPAMENTO DE TELECOMUNICAÇÕES, EQUIP. TELECOM. E SISTEMAS INTERCOM. DE DIF. SONORA, Equip. de radiocomunicações e segurança de vídeo	627,30	125,46					125,46	627,30	125,46	627,30			-125,46	
102	01	09	EQUIPAMENTO DE TELECOMUNICAÇÕES, EQUIP. TELECOM. E SISTEMAS INTERCOM. DE DIF. SONORA, EQUIPAMENTO DE REGISTO E REPRODUÇÃO DE SOM	5.060,70							5.060,70		5.060,70				
102	01	12	EQUIPAMENTO DE TELECOMUNICAÇÕES, EQUIP. TELECOM. E SISTEMAS INTERCOM. DE DIF. SONORA, TELECOPIADORES (fax)	1.395,75							1.395,75		1.395,75				
102	01	13	EQUIPAMENTO DE TELECOMUNICAÇÕES, EQUIP. TELECOM. E SISTEMAS INTERCOM. DE DIF. SONORA, TELEFONES	1.582,43							1.582,43		1.582,43				
Total			725.444,98	77.713,79	16.053,19		16.053,19	105.860,32		36.606,03	578.476,90	142.466,35	635.637,85	57.160,95	-89.807,13	-20.552,84	

ENTIDADE

CMH

MAPA SÍNTESE DOS BENS INVENTARIADOS

Ano : 2018

Página: 33

CONTA MOBILIZADO : 42.6.9

- Outros

Data de Emissão : 2019/03/22

Classificador Geral				Patrimônio inicial		Acréscimos Patrimoniais				Diminuições Patrimoniais			Patrimônio Final		Variação Patrimonial			
Cl.	Tipo	Ben	Designação	Bruto	Líquido	Aquisições	Reavaliações e outras alterações	Grandes reparações ou beneficiações	Total	Abates	Desvalorizações	Amortizações		Bruto	Líquido	Bruta	Líquida	
												Do exercício	Acumuladas					Total
(1)			(2)	(3)	(4)	(5)	(6)	(7)	(8=5+6+7)	(9)	(10)	(11)	(12)	(13=9+10+11)	(14=3+8-9-10)	(15=14-12)	(16=13-3)	(17=15-4)
102	01	14	EQUIPAMENTO DE TELECOMUNICAÇÕES, EQUIP. TELECOM. E SISTEMAS INTERCOM. DE DIF. SOMORA, TELEFONEIS	632,90									632,90		632,90			
102	01	17	EQUIPAMENTO DE TELECOMUNICAÇÕES, EQUIP. TELECOM. E SISTEMAS INTERCOM. DE DIF. SOMORA, TERMINAL DE RÁDIO PORTÁTI	1.777,35									1.777,35		1.777,35			
102	01	20	EQUIPAMENTO DE TELECOMUNICAÇÕES, EQUIP. TELECOM. E SISTEMAS INTERCOM. DE DIF. SOMORA, TORRE DE COMUNICAÇÕES E ANTENAS	1.026,72									1.026,72		1.026,72			
102	01	99	EQUIPAMENTO DE TELECOMUNICAÇÕES, EQUIP. TELECOM. E SISTEMAS INTERCOM. DE DIF. SOMORA, Outro material, aparelhos, utens. e instal. de uso específico	2.162,13									2.162,13		2.162,13			
103	01	01	EQUIPAMENTO E MATERIAL DE ESCRITORIO E DE REPROGRAFIA, MOBILIÁRIO, Armários	59.456,71	4.376,15	306,62			306,62			1.974,16	56.454,72	1.974,16	59.787,33	3.332,61	330,62	-1.643,54
103	01	02	EQUIPAMENTO E MATERIAL DE ESCRITORIO E DE REPROGRAFIA, MOBILIÁRIO, Bancos										3.743,80		3.743,80			
103	01	03	EQUIPAMENTO E MATERIAL DE ESCRITORIO E DE REPROGRAFIA, MOBILIÁRIO, Bieombos	3.743,80														
103	01	04	EQUIPAMENTO E MATERIAL DE ESCRITORIO E DE REPROGRAFIA, MOBILIÁRIO, Blocos de gavetas	8.550,82	2.296,94	157,44			157,44			702,26	6.954,14	702,26	8.700,26	1.754,12	157,44	-544,82
103	01	05	EQUIPAMENTO E MATERIAL DE ESCRITORIO E DE REPROGRAFIA, MOBILIÁRIO, Cadeiras	80.531,73	12.761,23	1.046,23			1.046,23			6.831,97	82.601,57	6.831,97	89.577,96	6.976,39	1.046,23	-5.784,84
103	01	06	EQUIPAMENTO E MATERIAL DE ESCRITORIO E DE REPROGRAFIA, MOBILIÁRIO, Cofres	64,84									64,84		64,84			
103	01	07	EQUIPAMENTO E MATERIAL DE ESCRITORIO E DE REPROGRAFIA, MOBILIÁRIO, Divisorias amovíveis	5.436,57	4.251,18							575,62	1.761,11	575,62	5.436,57	3.675,56		-575,62
103	01	08	EQUIPAMENTO E MATERIAL DE ESCRITORIO E DE REPROGRAFIA, MOBILIÁRIO, Estantes	31.937,61	12.784,94							2.327,59	21.480,26	2.327,59	31.937,61	10.457,35		-2.327,59
103	01	09	EQUIPAMENTO E MATERIAL DE ESCRITORIO E DE REPROGRAFIA, MOBILIÁRIO, Ficheiros	15.371,74									15.371,74		15.371,74			
103	01	10	EQUIPAMENTO E MATERIAL DE ESCRITORIO E DE REPROGRAFIA, MOBILIÁRIO, Mesas	22.515,91	14.284,07							2.060,42	10.392,26	2.060,42	22.615,91	12.223,65		-2.060,42
103	01	11	EQUIPAMENTO E MATERIAL DE ESCRITORIO E DE REPROGRAFIA, MOBILIÁRIO, Placards	513,00									513,00		513,00			
103	01	12	EQUIPAMENTO E MATERIAL DE ESCRITORIO E DE REPROGRAFIA, MOBILIÁRIO, Secretarias	39.582,53	2.845,25	1.355,67			1.355,67			1.028,77	37.766,84	1.028,77	40.938,20	3.172,16	1.355,67	326,90
103	01	13	EQUIPAMENTO E MATERIAL DE ESCRITORIO E DE REPROGRAFIA, MOBILIÁRIO, Sofas	9.861,17	7.630,91							1.803,20	3.233,46	1.803,20	9.861,17	6.627,71		-1.003,20
103	01	99	EQUIPAMENTO E MATERIAL DE ESCRITORIO E DE REPROGRAFIA, MOBILIÁRIO, Outro mobiliário	18.200,33	169,62	119,92			119,92			189,61	18.220,32	189,61	18.320,25	99,93	119,92	-69,69
Total				1.034.911,24	139.716,09	19.063,07			19.063,07		105.960,32	53.298,73	842.633,56	159.158,05	948.113,99	105.480,43	-86.797,25	-34.235,66

ENTIDADE

CMN

MAPA SÍNTESE DOS BENS INVENTARIADOS

Ano : 2018

Página: 34

CONTA INSCRITAÇÃO : 42.6.9

- Outros

Data de Emissão : 2019/03/22

Classificador Geral			Patrimônio Inicial		Acréscimos Patrimoniais				Diminuições Patrimoniais				Patrimônio Final		Variação Patrimonial			
Cl.	Tipo	Ben	Designação	Bruto	Líquido	Aquisições	Reavaliações e outras alterações	Grandes reparações ou melhorias	Total	Abates	Desvalorizações	Amortizações			Bruto	Líquido	Bruta	Líquida
												Do exercício	Acumuladas	Total				
(1)			(2)	(3)	(4)	(5)	(6)	(7)	(8=5+6+7)	(9)	(10)	(11)	(12)	(13=9+10+11)	(14=3+8-9-10)	(15=14-12)	(16=11-3)	(17=15-4)
103	02	01	EQUIPAMENTO E MATERIAL DE ESCRITÓRIO E DE REPROGRAFIA, MÁQUINAS DE ESCRITÓRIO, AGRAFADORES	204,01									204,01		204,01			
103	02	02	EQUIPAMENTO E MATERIAL DE ESCRITÓRIO E DE REPROGRAFIA, MÁQUINAS DE ESCRITÓRIO, DATADORES/NUMERADORES	2.911,37									2.911,37		2.911,37			
103	02	04	EQUIPAMENTO E MATERIAL DE ESCRITÓRIO E DE REPROGRAFIA, MÁQUINAS DE ESCRITÓRIO, DE CALCULAR	3.281,38		86,10			86,10			43,05	3.324,63	43,05	3.367,68	43,05	86,10	43,05
103	02	06	EQUIPAMENTO E MATERIAL DE ESCRITÓRIO E DE REPROGRAFIA, MÁQUINAS DE ESCRITÓRIO, DE ESCRIVER	13.536,69						5.052,70			8.483,99	5.052,70	8.483,99		-5.052,70	
103	02	08	EQUIPAMENTO E MATERIAL DE ESCRITÓRIO E DE REPROGRAFIA, MÁQUINAS DE ESCRITÓRIO, FURADORES	381,41									381,41		381,41			
103	02	10	EQUIPAMENTO E MATERIAL DE ESCRITÓRIO E DE REPROGRAFIA, MÁQUINAS DE ESCRITÓRIO, SELOS BRANCOS E SINTETAS	442,19									442,19		442,19			
103	02	11	EQUIPAMENTO E MATERIAL DE ESCRITÓRIO E DE REPROGRAFIA, MÁQUINAS DE ESCRITÓRIO, OUTRAS MÁQUINAS E APARELHOS	3.556,44		31,39			31,39			7,85	3.564,29	7,85	3.597,83	23,54	31,39	
103	02	99	EQUIPAMENTO E MATERIAL DE ESCRITÓRIO E DE REPROGRAFIA, MÁQUINAS DE ESCRITÓRIO, Outro equipamento de material de escritório	5.138,24	295,20							73,80	4.916,84	73,80	5.138,24	221,40		-73,80
103	03	01	EQUIPAMENTO E MATERIAL DE ESCRITÓRIO E DE REPROGRAFIA, EQUIPAMENTO DE REPROGRAFIA, Fotocopiadoras	5.868,00									5.868,00		5.868,00			
103	03	03	EQUIPAMENTO E MATERIAL DE ESCRITÓRIO E DE REPROGRAFIA, EQUIPAMENTO DE REPROGRAFIA, Guilhetinas	2.643,81									2.643,81		2.643,81			
103	03	99	EQUIPAMENTO E MATERIAL DE ESCRITÓRIO E DE REPROGRAFIA, EQUIPAMENTO DE REPROGRAFIA, Outro equipamento de reprografia	54,99									54,99		54,99			
104	03	07	EQUIPAMENTO PARA INVESTIGAÇÃO, DE MEDIDA E DE UTILIZAÇÃO TEC, EQUIPAMENTO DE MEDIDA DE FLUIDOS LÍQUIDOS/GASES DO MV. MECANI, GERADORES	1.155,01									1.155,01		1.155,01			
104	06	19	EQUIPAMENTO PARA INVESTIGAÇÃO, DE MEDIDA E DE UTILIZAÇÃO TEC, INSTRUMENTOS ÓPTICOS E EQUIPAMENTO FOTOGRÁFICO E CINEMATOGRA, MÁQUINAS FOTOGRÁFICAS	8.181,46	622,71							146,52	7.705,27	146,52	8.181,46	476,19		-146,52
104	06	22	EQUIPAMENTO PARA INVESTIGAÇÃO, DE MEDIDA E DE UTILIZAÇÃO TEC, INSTRUMENTOS ÓPTICOS E EQUIPAMENTO FOTOGRÁFICO E CINEMATOGRA, OBJECTIVAS, LENTES E ÓCULOS	1.644,50									1.644,50		1.644,50			
Total				1.084.116,94	140.634,00	19.180,56			19.180,56	110.913,02		53.563,95	886.132,87	164.482,57	992.370,48	106.244,61	-91.732,46	-34.389,39

ENTIDADE

CEN

MAPA SÍNTESE DOS BENS INVENTARIADOS

Ano : 2018

Página: 35

CONTA MOBILIZADO : 42.6.9

- Outros

Data de Emissão : 2019/03/22

Classificador Geral			Patrimônio inicial		Acréscimos Patrimoniais				Diminuições Patrimoniais				Patrimônio Final		Variação Patrimonial			
Cl.	Tipo	Ben	Designação	Bruto	Líquido	Aquisições	Reavaliações e outras alterações	Grandes reparações ou melhorias	Total	Abates	Desvalorizações	Amortizações			Bruto	Líquido	Bruta	Líquida
												Do exercício	Acumuladas	Total				
(1)	(2)	(3)	(4)	(5)	(6)	(7)	(8=5+6+7)	(9)	(10)	(11)	(12)	(13=9+10+11)	(14=3+8-9-10)	(15=14-12)	(16=14-3)	(17=15-4)		
104	06	27	EQUIPAMENTO PARA INVESTIGAÇÃO, DE MEDIDA E DE UTILIZAÇÃO TEC, INSTRUMENTOS ÓPTICOS E EQUIPAMENTO FOTOGRÁFICO E CINEMATOGRAFIA, TRIPÉS	1.113,20								1.113,20		1.113,20				
104	06	99	EQUIPAMENTO PARA INVESTIGAÇÃO, DE MEDIDA E DE UTILIZAÇÃO TEC, INSTRUMENTOS ÓPTICOS E EQUIPAMENTO FOTOGRÁFICO E CINEMATOGRAFIA, OUTRO EQUIPAMENTO E MATERIAL DE USO ESPECÍFICO	17.111,90								17.111,90		17.111,90				
104	06	14	EQUIPAMENTO PARA INVESTIGAÇÃO, DE MEDIDA E DE UTILIZAÇÃO TEC, EQUIPAMENTO DE DESENHO, TOPOGRAFIA E CARTOGRAFIA, ESTIRADORES	13,93								13,93		13,93				
104	07	21	EQUIPAMENTO PARA INVESTIGAÇÃO, DE MEDIDA E DE UTILIZAÇÃO TEC, EQUIPAMENTO DE DESENHO, TOPOGRAFIA E CARTOGRAFIA, RÉGULOS	676,58								676,58		676,58				
104	07	23	EQUIPAMENTO PARA INVESTIGAÇÃO, DE MEDIDA E DE UTILIZAÇÃO TEC, EQUIPAMENTO DE DESENHO, TOPOGRAFIA E CARTOGRAFIA, TEOCÓLITOS	11.654,61								11.654,61		11.654,61				
104	08	06	EQUIPAMENTO PARA INVESTIGAÇÃO, DE MEDIDA E DE UTILIZAÇÃO TEC, INSTRUMENTOS PARA MEDIDA DO TEMPO, RELÓGIOS	10.907,12	6.375,00	719,55			719,55			953,41	5.485,53	953,41	11.626,67	6.141,14	719,55	-233,86
104	09	01	EQUIPAMENTO PARA INVESTIGAÇÃO, DE MEDIDA E DE UTILIZAÇÃO TEC, INSTRUMENTOS DE PESAGEM, BALANÇAS	758,09	1,67							1,67	758,09	1,67	758,09			-1,67
105	04	01	EQUIPAMENTO E MATERIAL PARA SERVIÇOS DE SAÚDE, MOBILIÁRIO HOSPITALAR, ARMÁRIOS	2.233,68	279,10							279,10	2.233,68	279,10	2.233,68			-279,10
105	06	06	EQUIPAMENTO E MATERIAL PARA SERVIÇOS DE SAÚDE, MOBILIÁRIO HOSPITALAR, MARQUÊSAS	427,17								427,17		427,17				
105	05	99	EQUIPAMENTO E MATERIAL PARA SERVIÇOS DE SAÚDE, DESINFECÇÃO, ESTERILIZAÇÃO E INCINERAÇÃO, OUTRO EQUIPAMENTO DE USO ESPECÍFICO	1.815,00								1.815,00		1.815,00				
105	06	01	EQUIPAMENTO E MATERIAL PARA SERVIÇOS DE SAÚDE, EQUIPAMENTO E MATERIAL PARA SERVIÇOS DE HOTELARIA, FOGÕES	484,96								484,96		484,96				
105	06	03	EQUIPAMENTO E MATERIAL PARA SERVIÇOS DE SAÚDE, EQUIPAMENTO E MATERIAL PARA SERVIÇOS DE HOTELARIA, MÁQUINAS DE LAVAR LOIÇA	1.489,64								1.489,64		1.489,64				
105	06	07	EQUIPAMENTO E MATERIAL PARA SERVIÇOS DE SAÚDE, EQUIPAMENTO E MATERIAL PARA SERVIÇOS DE HOTELARIA, TALHERES E UTENSÍLIOS DE COZINHA			432,34			432,34			28,82	28,82	28,82	432,34	403,52	432,34	403,52
Total				1.132.796,74	147.289,37	20.332,45			20.332,45	110.913,02		54.832,95	929.426,90	165.745,97	1.042.216,17	112.789,27	-90.580,57	-34.500,50

ENTIDADE

CMN

MAPA SÍNTESE DOS BENS INVENTARIADOS

Ano : 2018

Página: 36

CONTA IMOBILIZADO : 42.6.9

- Outros

Data de Emissão : 2019/03/22

Classificador Geral			Patrimônio inicial		Acréscimos Patrimoniais				Diminuições Patrimoniais				Patrimônio Final		Variação Patrimonial			
Cl.	Tipo	Ben	Designação	Bruto	Líquido	Aquisições	Reavaliações e outras alterações	Grandes reparações ou beneficiações	Total	Abates	Desvalorizações	Amortizações			Bruto	Líquido	Bruta	Líquida
												Do exercício	Acumuladas	Total				
(1)			(2)	(3)	(4)	(5)	(6)	(7)	(8=5+6+7)	(9)	(10)	(11)	(12)	(13=9+10+11)	(14=3+8-9-10)	(15=14-12)	(16=14-3)	(17=15-4)
105	06	08	EQUIPAMENTO E MATERIAL PARA SERVIÇOS DE SAÚDE, EQUIPAMENTO E MATERIAL PARA SERVIÇOS DE HOTELARIA, UTENSÍLIOS DE COZINHA	284,07									284,07		284,07			
105	06	12	EQUIPAMENTO E MATERIAL PARA SERVIÇOS DE SAÚDE, EQUIPAMENTO E MATERIAL PARA SERVIÇOS DE HOTELARIA, AQUECEDORES	139,98									139,98		139,98			
105	06	14	EQUIPAMENTO E MATERIAL PARA SERVIÇOS DE SAÚDE, EQUIPAMENTO E MATERIAL PARA SERVIÇOS DE HOTELARIA, ARCAS CONGELADORAS	479,16									479,16		479,16			
105	06	18	EQUIPAMENTO E MATERIAL PARA SERVIÇOS DE SAÚDE, EQUIPAMENTO E MATERIAL PARA SERVIÇOS DE HOTELARIA, REFRIGERADORES	186,64									186,64		186,64			
105	06	19	EQUIPAMENTO E MATERIAL PARA SERVIÇOS DE SAÚDE, EQUIPAMENTO E MATERIAL PARA SERVIÇOS DE HOTELARIA, ASPIRADORES	579,51									579,51		579,51			
105	06	99	EQUIPAMENTO E MATERIAL PARA SERVIÇOS DE SAÚDE, EQUIPAMENTO E MATERIAL PARA SERVIÇOS DE HOTELARIA, OUTRO EQUIPAMENTO E MATERIAL DE HOTELARIA	4.612,70									4.612,70		4.612,70			
105	07	14	EQUIPAMENTO E MATERIAL PARA SERVIÇOS DE SAÚDE, EQUIPAMENTO ESPECÍFICO DE FARMÁCIA, MALAS	56,90									56,90		56,90			
105	08	99	EQUIPAMENTO E MATERIAL PARA SERVIÇOS DE SAÚDE, OUTROS EQUIPAMENTOS BÁSICOS E OUTRAS MÁQUINAS E INSTALAÇÕES, OUTROS	12.146,91									12.146,91		12.146,91			
106	01	03	EQUIPAMENTO E MATERIAL RECREATIVO, DESPORTIVO, EDUCAÇÃO, CULTO, EQUIPAMENTO RECREATIVO, EDUCAÇÃO FÍSICA E DESPORTO, MOBILIAR, ARMÁRIOS	67,34									67,34		67,34			
106	01	04	EQUIPAMENTO E MATERIAL RECREATIVO, DESPORTIVO, EDUCAÇÃO, CULTO, EQUIPAMENTO RECREATIVO, EDUCAÇÃO FÍSICA E DESPORTO, MOBILIAR, BALIEAS	1.588,01	64,15							64,15	1.588,01	64,15	1.588,01			-64,15
106	01	05	EQUIPAMENTO E MATERIAL RECREATIVO, DESPORTIVO, EDUCAÇÃO, CULTO, EQUIPAMENTO RECREATIVO, EDUCAÇÃO FÍSICA E DESPORTO, MOBILIAR, BANCOS SOBRES	3.552,00	621,54							323,42	3.253,88	323,42	3.552,00	298,12		-323,42
106	01	07	EQUIPAMENTO E MATERIAL RECREATIVO, DESPORTIVO, EDUCAÇÃO, CULTO, EQUIPAMENTO RECREATIVO, EDUCAÇÃO FÍSICA E DESPORTO, MOBILIAR, BICICLETAS	2.563,20									2.563,20		2.563,20			
106	01	11	EQUIPAMENTO E MATERIAL RECREATIVO, DESPORTIVO, EDUCAÇÃO, CULTO, EQUIPAMENTO RECREATIVO, EDUCAÇÃO FÍSICA E DESPORTO, MOBILIAR, ESCADA	1.076,95									1.076,95		1.076,95			
Total				1.160.740,11	147.975,46	20.332,45			20.332,45	110.913,02		55.220,52	957.072,15	166.133,54	1.070.159,54	113.087,39	-90.580,57	-34.888,07

ENTIDADE

CMN

MAPA SÍNTESE DOS BENS INVENTARIADOS

Ano : 2018

Página: 37

CONTA MOBILIZADO : 42.6.9

- Outros

Data de Emissão : 2019/03/22

Classificador Geral				Patrimônio inicial		Acréscimos Patrimoniais				Diminuições Patrimoniais			Patrimônio Final		Variação Patrimonial			
Cl.	Tipo	Ben	Designação	Bruto	Líquido	Aquisições	Reavaliações e outras alterações	Grandes reparações ou melhorias	Total	Abates	Desvalorizações	Amortizações		Bruto	Líquido	Bruta	Líquida	
												Do exercício	Acumuladas					Total
(1)			(2)	(3)	(4)	(5)	(6)	(7)	(8=5+6+7)	(9)	(10)	(11)	(12)	(13=9+10+11)	(14=3+8-9-10)	(15=14-12)	(16=11-3)	(17=15-4)
106	01	15	EQUIPAMENTO E MATERIAL RECREATIVO, DESPORTIVO, EDUCAÇÃO, CULTO, EQUIPAMENTO RECREATIVO, EDUCAÇÃO FÍSICA E DESPORTO, MOBILIAR, , MÓVEIS PARA JARDINS E PISCINAS	7.457,90									7.457,90		7.457,90			
106	01	18	EQUIPAMENTO E MATERIAL RECREATIVO, DESPORTIVO, EDUCAÇÃO, CULTO, EQUIPAMENTO RECREATIVO, EDUCAÇÃO FÍSICA E DESPORTO, MOBILIAR, , REDES	355,68	6,86							6,86	355,68	6,86	355,68			-6,86
106	01	20	EQUIPAMENTO E MATERIAL RECREATIVO, DESPORTIVO, EDUCAÇÃO, CULTO, EQUIPAMENTO RECREATIVO, EDUCAÇÃO FÍSICA E DESPORTO, MOBILIAR, , TABULEIROS	36,90	2,67							2,67	36,90	2,67	36,90			-2,67
106	01	21	EQUIPAMENTO E MATERIAL RECREATIVO, DESPORTIVO, EDUCAÇÃO, CULTO, EQUIPAMENTO RECREATIVO, EDUCAÇÃO FÍSICA E DESPORTO, MOBILIAR, , TAPETES DE GINÁSTICA	4.713,12									4.713,12		4.713,12			
106	01	99	EQUIPAMENTO E MATERIAL RECREATIVO, DESPORTIVO, EDUCAÇÃO, CULTO, EQUIPAMENTO RECREATIVO, EDUCAÇÃO FÍSICA E DESPORTO, MOBILIAR, , OUTRO EQUIPAMENTO ESPECÍFICO	50.632,81	1.589,68							334,14	49.377,27	334,14	50.632,81	1.255,54		-334,14
106	02	03	EQUIPAMENTO E MATERIAL RECREATIVO, DESPORTIVO, EDUCAÇÃO, CULTO, EQUIPAMENTO E DISPOSITIVOS AUXILIARES DE INSTRUÇÃO ESCOLAR, CAIXAS DE SÓLIDOS GEOMÉTRICOS															
106	02	15	EQUIPAMENTO E MATERIAL RECREATIVO, DESPORTIVO, EDUCAÇÃO, CULTO, EQUIPAMENTO E DISPOSITIVOS AUXILIARES DE INSTRUÇÃO ESCOLAR, QUADROS ESCOLARES	7.414,05	1.116,20							1.116,20	7.414,05	1.116,20	7.414,05			-1.116,20
106	02	16	EQUIPAMENTO E MATERIAL RECREATIVO, DESPORTIVO, EDUCAÇÃO, CULTO, EQUIPAMENTO E DISPOSITIVOS AUXILIARES DE INSTRUÇÃO ESCOLAR, QUADROS EXPOSITORES DE MAPAS															
106	02	17	EQUIPAMENTO E MATERIAL RECREATIVO, DESPORTIVO, EDUCAÇÃO, CULTO, EQUIPAMENTO E DISPOSITIVOS AUXILIARES DE INSTRUÇÃO ESCOLAR, QUADROS MAGNÉTICOS	171,72									171,72		171,72			
106	02	99	EQUIPAMENTO E MATERIAL RECREATIVO, DESPORTIVO, EDUCAÇÃO, CULTO, EQUIPAMENTO E DISPOSITIVOS AUXILIARES DE INSTRUÇÃO ESCOLAR, OUTRO EQUIPAMENTO E UTENSÍLIOS DE USO ESPECÍFICO	4.744,00									4.744,00		4.744,00			
106	03	01	EQUIPAMENTO E MATERIAL RECREATIVO, DESPORTIVO, EDUCAÇÃO, CULTO, EQUIPAMENTO E MATERIAL AUDIO-VISUAL, AMPLIFICADORES	3.849,51									3.849,51		3.849,51			
Total				1.240.114,80	150.715,87	20.332,45			20.332,45	110.913,02		56.705,39	1.035.191,30	167.618,41	1.149.534,23	111.342,93	-90.580,57	-36.372,94

ENTIDADE

CNI

MAPA SÍNTESE DOS BENS INVENTARIADOS

Ano : 2018

Página: 38

CONTA INGESTIBILIDADE : 42.6.9

- Outros

Data de Emissão : 2019/03/22

Classificador Geral			Patrimônio inicial		Acréscimos Patrimoniais				Diminuições Patrimoniais				Patrimônio Final		Variação Patrimonial			
Cl.	Tipo	Ben	Designação	Bruto	Líquido	Aquisições	Reavaliações e outras alterações	Grandes reparações ou melhorias	Total	Abates	Desvalorizações	Amortizações		Bruto	Líquido	Bruta	Líquida	
												Do exercício	Acumuladas					Total
(1)			(2)	(3)	(4)	(5)	(6)	(7)	(8=5+6+7)	(9)	(10)	(11)	(12)	(13=9+10+11)	(14=3+8-9-10)	(15=14-12)	(16=14-3)	(17=15-4)
106	03	02	EQUIPAMENTO E MATERIAL RECREATIVO, DESPORTIVO, EDUCAÇÃO, CULTO, EQUIPAMENTO E MATERIAL AUDIO-VISUAL, AUTO-RÁDIOS	196,67									196,67	196,67				
106	03	03	EQUIPAMENTO E MATERIAL RECREATIVO, DESPORTIVO, EDUCAÇÃO, CULTO, EQUIPAMENTO E MATERIAL AUDIO-VISUAL, COLUNAS PARA REPRODUÇÃO DE SOM	288,06									288,06	288,06				
106	03	04	EQUIPAMENTO E MATERIAL RECREATIVO, DESPORTIVO, EDUCAÇÃO, CULTO, EQUIPAMENTO E MATERIAL AUDIO-VISUAL, COMANDOS À DISTÂNCIA	62,82									62,82	62,82				
106	03	05	EQUIPAMENTO E MATERIAL RECREATIVO, DESPORTIVO, EDUCAÇÃO, CULTO, EQUIPAMENTO E MATERIAL AUDIO-VISUAL, COMPACT-DISC	848,56									848,56	848,56				
106	03	09	EQUIPAMENTO E MATERIAL RECREATIVO, DESPORTIVO, EDUCAÇÃO, CULTO, EQUIPAMENTO E MATERIAL AUDIO-VISUAL, GIRA-DISCO	448,87									448,87	448,87				
106	03	10	EQUIPAMENTO E MATERIAL RECREATIVO, DESPORTIVO, EDUCAÇÃO, CULTO, EQUIPAMENTO E MATERIAL AUDIO-VISUAL, GRAVADORES	884,14		11.212,80			11.212,80			1.868,81	2.752,95	1.868,81	12.096,94	9.343,99	11.212,80	9.343,99
106	03	11	EQUIPAMENTO E MATERIAL RECREATIVO, DESPORTIVO, EDUCAÇÃO, CULTO, EQUIPAMENTO E MATERIAL AUDIO-VISUAL, GRAVADORES/REPRODUTORES	323,72									323,72	323,72				
106	03	12	EQUIPAMENTO E MATERIAL RECREATIVO, DESPORTIVO, EDUCAÇÃO, CULTO, EQUIPAMENTO E MATERIAL AUDIO-VISUAL, MISTURADORES	2.473,90		3.280,50			3.280,50			546,75	3.020,65	546,75	5.544,40	2.733,75	3.280,50	2.733,75
106	03	13	EQUIPAMENTO E MATERIAL RECREATIVO, DESPORTIVO, EDUCAÇÃO, CULTO, EQUIPAMENTO E MATERIAL AUDIO-VISUAL, MONITORES			900,00			900,00			150,00	150,00	150,00	900,00	750,00	900,00	750,00
106	03	14	EQUIPAMENTO E MATERIAL RECREATIVO, DESPORTIVO, EDUCAÇÃO, CULTO, EQUIPAMENTO E MATERIAL AUDIO-VISUAL, PROJECTORES DIVERSOS	4.019,81	236,43	516,35			516,35			96,46	3.879,84	96,46	4.536,16	656,32	516,35	416,89
106	03	15	EQUIPAMENTO E MATERIAL RECREATIVO, DESPORTIVO, EDUCAÇÃO, CULTO, EQUIPAMENTO E MATERIAL AUDIO-VISUAL, RÁDIOS	347,18									347,18	347,18				
106	03	16	EQUIPAMENTO E MATERIAL RECREATIVO, DESPORTIVO, EDUCAÇÃO, CULTO, EQUIPAMENTO E MATERIAL AUDIO-VISUAL, RETROPROJECTORES	3.380,34									3.380,34	3.380,34				
106	03	17	EQUIPAMENTO E MATERIAL RECREATIVO, DESPORTIVO, EDUCAÇÃO, CULTO, EQUIPAMENTO E MATERIAL AUDIO-VISUAL, SISTEMAS DE VÍDEOCASSETES	244,53									244,53	244,53				
106	03	18	EQUIPAMENTO E MATERIAL RECREATIVO, DESPORTIVO, EDUCAÇÃO, CULTO, EQUIPAMENTO E MATERIAL AUDIO-VISUAL, TELEVISORES	7.574,42	1.362,84							272,56	6.484,15	272,56	7.574,42	1.090,28		-272,56
Total				1.268.207,83	152.315,14	36.242,10			36.242,10	110.913,02		58.639,97	1.064.619,64	170.552,99	1.193.536,91	128.917,27	-4.670,52	-23.397,87

ENTIDADE

CEN

MAPA SÍNTESE DOS BENS INVENTARIADOS

Ano : 2018

Página: 35

COMPA IMOBILIZADO : 42.6.9

- Outros

Data de Emissão : 2019/03/22

Classificador Geral			Patrimônio Inicial		Acréscimos Patrimoniais				Diminuições Patrimoniais				Patrimônio Final		Variação Patrimonial			
Cl.	Tipo	Ben	Designação	Bruto	Líquido	Aquisições	Reavaliações e outras alterações	Grandes reparações ou melhorias	Total	Abates	Desvalorizações	Amortizações			Bruto	Líquido	Bruta	Líquida
												Do exercício	Acumuladas	Total				
(1)			(2)	(3)	(4)	(5)	(6)	(7)	(8=5+6+7)	(9)	(10)	(11)	(12)	(13=9+10+11)	(14=3+8-9-10)	(15=14-12)	(16=14-3)	(17=15-4)
106	03	99	EQUIPAMENTO E MATERIAL RECREATIVO, DESPORTIVO, EDUCAÇÃO, CULTO, EQUIPAMENTO E MATERIAL AUDIO-VISUAL, OUTROS	114.316,53	2.302,05	4.100,00			4.100,00			1.127,28	113.141,76	1.127,28	118.416,53	5.274,77	4.100,00	2.972,72
106	04	32	EQUIPAMENTO E MATERIAL RECREATIVO, DESPORTIVO, EDUCAÇÃO, CULTO, INSTRUMENTOS MUSICAIS, INCLUINDO EQUIPAMENTO DE ORQUESTRA, GUITARRAS	459,00									459,00		459,00			
106	04	46	EQUIPAMENTO E MATERIAL RECREATIVO, DESPORTIVO, EDUCAÇÃO, CULTO, INSTRUMENTOS MUSICAIS, INCLUINDO EQUIPAMENTO DE ORQUESTRA, REQUINTAS	1.950,00									1.950,00		4.950,00			
106	04	99	EQUIPAMENTO E MATERIAL RECREATIVO, DESPORTIVO, EDUCAÇÃO, CULTO, INSTRUMENTOS MUSICAIS, INCLUINDO EQUIPAMENTO DE ORQUESTRA, OUTROS INSTRUMENTOS E APARELHOS MUSICAIS	6.693,60									6.693,60		6.693,60			
106	05	06	EQUIPAMENTO E MATERIAL RECREATIVO, DESPORTIVO, EDUCAÇÃO, CULTO, LIVROS, PUBLICAÇÕES E DOCUMENTOS, LIVROS	1.315,10	1.315,10										1.315,10	1.315,10		
106	05	99	EQUIPAMENTO E MATERIAL RECREATIVO, DESPORTIVO, EDUCAÇÃO, CULTO, LIVROS, PUBLICAÇÕES E DOCUMENTOS, OUTRAS PUBLICAÇÕES E DOCUMENTOS	900,13	900,13										900,13	900,13		
106	06	03	EQUIPAMENTO E MATERIAL RECREATIVO, DESPORTIVO, EDUCAÇÃO, CULTO, OBRAS DE ARTE, MÓVEIS ANTEIOS, COLEÇÕES E ANTIQUIDADES, ARMÁRIOS	430,50	53,81							53,81	430,50	53,81	430,50			-53,81
106	06	19	EQUIPAMENTO E MATERIAL RECREATIVO, DESPORTIVO, EDUCAÇÃO, CULTO, OBRAS DE ARTE, MÓVEIS ANTEIOS, COLEÇÕES E ANTIQUIDADES, OBJECTOS DE ARTE (NÃO INCLUI ART. ECLESIASTICOS NAT. CULTURALS)	399,04	399,04										399,04	399,04		
106	06	25	EQUIPAMENTO E MATERIAL RECREATIVO, DESPORTIVO, EDUCAÇÃO, CULTO, OBRAS DE ARTE, MÓVEIS ANTEIOS, COLEÇÕES E ANTIQUIDADES, QUADROS	997,60	997,60										997,60	997,60		
106	06	29	EQUIPAMENTO E MATERIAL RECREATIVO, DESPORTIVO, EDUCAÇÃO, CULTO, OBRAS DE ARTE, MÓVEIS ANTEIOS, COLEÇÕES E ANTIQUIDADES, VESTIÁRIO E OUTRAS IMOVINCULÁRIAS	19.557,00	2.444,73							2.444,73	19.557,00	2.444,73	19.557,00			-2.444,73
106	06	99	EQUIPAMENTO E MATERIAL RECREATIVO, DESPORTIVO, EDUCAÇÃO, CULTO, OBRAS DE ARTE, MÓVEIS ANTEIOS, COLEÇÕES E ANTIQUIDADES, OUTROS	9.216,55	9.216,55										9.216,55	9.216,55		
Total				1.427.442,88	169.944,15	40.342,10			40.342,10	110.913,02		63.265,79	1.209.651,50	174.178,81	1.356.871,96	147.020,46	-70.570,52	-22.923,69

ENTIDADE

CMR

MAPA SÍNTESE DOS BENS INVENTARIADOS

Ano : 2018

Página: 40

CONTA MOBILIZADO : 42.6.9

- Outros

Data de Emissão : 2019/03/22

Classificador Geral				Patrimonio inicial		Acréscimos Patrimoniais				Diminuições Patrimoniais			Patrimonio Final		Variação Patrimonial				
Cl.	Tipo	Gen	Designação			Aquisições	Reavaliações e outras alterações	Grandes reparações ou melhorias	Total	Abates	Desvalorizações	Amortizações		Bruto	Líquido	Bruta	Líquida		
(1)			(2)	(3)	(4)	(5)	(6)	(7)	(8=5+6+7)	(9)	(10)	Do exercício	Acumuladas					Total	(11=9+10+11)
107	01	01	EQUIPAMENTO DE CONFORTO, HIGIENE E DE UTILIZACAO COMUM, MOBILIARIO E EQUIPAMENTO COMUM(EXCLUI MOBILIARIO DE ESCRI.), APARADORES	900,00	890,62							112,50	121,88	112,50	900,00	778,12			-112,50
107	01	02	EQUIPAMENTO DE CONFORTO, HIGIENE E DE UTILIZACAO COMUM, MOBILIARIO E EQUIPAMENTO COMUM(EXCLUI MOBILIARIO DE ESCRI.), ARMÁRIOS	81.704,33	62.980,27							8.434,39	27.158,45	8.434,39	81.704,33	54.545,88			-8.434,39
107	01	03	EQUIPAMENTO DE CONFORTO, HIGIENE E DE UTILIZACAO COMUM, MOBILIARIO E EQUIPAMENTO COMUM(EXCLUI MOBILIARIO DE ESCRI.), BANCOS	3.293,19	44,36							44,36	3.293,19	44,36	3.293,19				-44,36
107	01	04	EQUIPAMENTO DE CONFORTO, HIGIENE E DE UTILIZACAO COMUM, MOBILIARIO E EQUIPAMENTO COMUM(EXCLUI MOBILIARIO DE ESCRI.), BÃS	52,37									52,37		52,37				
107	01	05	EQUIPAMENTO DE CONFORTO, HIGIENE E DE UTILIZACAO COMUM, MOBILIARIO E EQUIPAMENTO COMUM(EXCLUI MOBILIARIO DE ESCRI.), BELICHES	71,40									71,40		71,40				
107	01	06	EQUIPAMENTO DE CONFORTO, HIGIENE E DE UTILIZACAO COMUM, MOBILIARIO E EQUIPAMENTO COMUM(EXCLUI MOBILIARIO DE ESCRI.), BEMCALEIBOS	1.262,39	58,99							58,99	1.262,39	58,99	1.262,39				-58,99
107	01	07	EQUIPAMENTO DE CONFORTO, HIGIENE E DE UTILIZACAO COMUM, MOBILIARIO E EQUIPAMENTO COMUM(EXCLUI MOBILIARIO DE ESCRI.), CABEIRAS	79.946,79	2.923,42							2.297,38	79.320,75	2.297,38	79.946,79	626,04			-2.297,38
107	01	08	EQUIPAMENTO DE CONFORTO, HIGIENE E DE UTILIZACAO COMUM, MOBILIARIO E EQUIPAMENTO COMUM(EXCLUI MOBILIARIO DE ESCRI.), CAMAS	5.724,00	4.293,00							715,50	2.146,50	715,50	5.724,00	3.577,50			-715,50
107	01	10	EQUIPAMENTO DE CONFORTO, HIGIENE E DE UTILIZACAO COMUM, MOBILIARIO E EQUIPAMENTO COMUM(EXCLUI MOBILIARIO DE ESCRI.), COLCHÔES	3.528,47									3.528,47		3.528,47				
107	01	13	EQUIPAMENTO DE CONFORTO, HIGIENE E DE UTILIZACAO COMUM, MOBILIARIO E EQUIPAMENTO COMUM(EXCLUI MOBILIARIO DE ESCRI.), ESCADAS/ESCADOTES	1.246,72									1.246,72		1.246,72				
107	01	15	EQUIPAMENTO DE CONFORTO, HIGIENE E DE UTILIZACAO COMUM, MOBILIARIO E EQUIPAMENTO COMUM(EXCLUI MOBILIARIO DE ESCRI.), ESPELHOS	703,95	34,30							34,30	703,95	34,30	703,95				-34,30
107	01	16	EQUIPAMENTO DE CONFORTO, HIGIENE E DE UTILIZACAO COMUM, MOBILIARIO E EQUIPAMENTO COMUM(EXCLUI MOBILIARIO DE ESCRI.), ESTANTES	4.477,20	559,64							559,64	4.477,20	559,64	4.477,20				-559,64
Total				1.610.353,69	241.728,75	40.342,10			40.342,10	110.913,02		75.522,85	1.333.234,77	186.435,87	1.539.782,77	206.548,00	-70.570,92		-35.180,75

ENTIDADE

CMM

MAPA SÍNTESE DOS BENS INVENTARIADOS

Ano : 2016

Página: 41

CONTA MOBILIZADO : 42.6.9

- Outros

Data de Emissão : 2019/03/22

Classificador Geral			Patrimônio inicial		Acréscimos Patrimoniais				Diminuições Patrimoniais				Patrimônio Final		Variação Patrimonial			
Cl.	Tipo	Ben	Designação	Pruto	Líquido	Aquisições	Reavaliações e outras alterações	Grandes reparações ou beneficiações	Total	Abates	Desvalorizações	Amortizações		Bruto	Líquido	Bruta	Líquida	
												Do exercício	Acumuladas					Total
(1)			(2)	(3)	(4)	(5)	(6)	(7)	(8=5+6+7)	(9)	(10)	(11)	(12)	(13=9+10+11)	(14=3+8-9-10)	(15=14-12)	(16=11-3)	(17=14-1)
107	01	17	EQUIPAMENTO DE CONFORTO, HIGIENE E DE UTILIZACAO COMUM, MOBILIÁRIO E EQUIPAMENTO COMUM(EXCLUÍ MOBILIÁRIO DE ESCRI.) , QUADRA-PATOS, SÓFAS	10.017,00	5.512,60							1.252,20	3.756,60	1.252,20	10.017,00	6.260,40		-1.252,20
107	01	20	EQUIPAMENTO DE CONFORTO, HIGIENE E DE UTILIZACAO COMUM, MOBILIÁRIO E EQUIPAMENTO COMUM(EXCLUÍ MOBILIÁRIO DE ESCRI.) , MESAS	60.272,19	13.170,00							5.602,08	52.704,27	5.602,08	60.272,19	7.567,92		-5.602,08
107		21	EQUIPAMENTO DE CONFORTO, HIGIENE E DE UTILIZACAO COMUM, MOBILIÁRIO E EQUIPAMENTO COMUM(EXCLUÍ MOBILIÁRIO DE ESCRI.) , PAPELEIRAS	651,80	488,83	29,52			29,52			108,54	271,39	108,54	681,32	409,83	29,52	-3,02
107	01	22	EQUIPAMENTO DE CONFORTO, HIGIENE E DE UTILIZACAO COMUM, MOBILIÁRIO E EQUIPAMENTO COMUM(EXCLUÍ MOBILIÁRIO DE ESCRI.) , PRATELEIRAS	116,78									116,78		116,78			
107	01	23	EQUIPAMENTO DE CONFORTO, HIGIENE E DE UTILIZACAO COMUM, MOBILIÁRIO E EQUIPAMENTO COMUM(EXCLUÍ MOBILIÁRIO DE ESCRI.) , SECRETÁRIAS	20.416,67	2.059,50							2.059,50	20.416,67	2.059,50	20.416,67			-2.059,50
107	01	24	EQUIPAMENTO DE CONFORTO, HIGIENE E DE UTILIZACAO COMUM, MOBILIÁRIO E EQUIPAMENTO COMUM(EXCLUÍ MOBILIÁRIO DE ESCRI.) , SÓFAS	10.720,79	1.140,12							245,76	9.826,43	245,76	10.720,79	894,36		-245,76
107	01	99	EQUIPAMENTO DE CONFORTO, HIGIENE E DE UTILIZACAO COMUM, MOBILIÁRIO E EQUIPAMENTO COMUM(EXCLUÍ MOBILIÁRIO DE ESCRI.) , OUTRO MOBILIÁRIO E EQUIPAMENTO	83.933,87	6.873,19	691,26			691,26			1.789,89	78.850,57	1.789,89	84.625,13	5.774,56	691,26	-1.099,63
107	02	01	EQUIPAMENTO DE CONFORTO, HIGIENE E DE UTILIZACAO COMUM, ARTIGOS E UTENSÍLIOS DE DECORAÇÃO E CONFORTO, ALCATIFAS	17.171,94									17.171,94		17.171,94			
107	02	06	EQUIPAMENTO DE CONFORTO, HIGIENE E DE UTILIZACAO COMUM, ARTIGOS E UTENSÍLIOS DE DECORAÇÃO E CONFORTO, CINDZEIROS	1.516,10									1.516,10		1.516,10			
107	02	12	EQUIPAMENTO DE CONFORTO, HIGIENE E DE UTILIZACAO COMUM, ARTIGOS E UTENSÍLIOS DE DECORAÇÃO E CONFORTO, JOGOS DE TAPETES	289,05									289,05		289,05			
107	02	15	EQUIPAMENTO DE CONFORTO, HIGIENE E DE UTILIZACAO COMUM, ARTIGOS E UTENSÍLIOS DE DECORAÇÃO E CONFORTO, QUADROS E MOLDURAS	2.059,25		861,00			861,00			502,32	2.561,57	502,32	2.920,25	358,68	861,00	358,68
107	02	16	EQUIPAMENTO DE CONFORTO, HIGIENE E DE UTILIZACAO COMUM, ARTIGOS E UTENSÍLIOS DE DECORAÇÃO E CONFORTO, REPOSTEIROS, TOLDOS, ESTORES, CORTINAS E CORTINADOS	16.831,16	8.634,44							2.574,05	10.770,77	2.574,05	16.831,16	6.060,39		-2.574,05
Total				1.834.350,29	281.667,45	41.523,89			41.523,89	110.913,02		89.657,19	1.531.487,01	200.570,21	1.765.361,15	233.874,14	-68.989,14	-47.533,31

EMPRESA

CNPJ

MAPA SÍNTESE DOS BENS INVENTARIADOS

Ano : 2018

Página: 42

CONTA IMOBILIZADO : 42.6.9

- Outros

Data de Emissão : 2019/03/22

Classificador Geral				Patrimônio Inicial		Acréscimos Patrimoniais				Diminuições Patrimoniais			Patrimônio Final		Variação Patrimonial			
Cl.	Tipo	Ben	Designação	Pruto	Líquido	Aquisições	Reavaliações e outras alterações	Grandes reparações ou beneficiações	Total	Abates	Desvalorizações	Amortizações		Bruto	Líquido	Bruta	Líquida	
												Do exercício	Acumuladas					Total
(1)			(2)	(3)	(4)	(5)	(6)	(7)	(8=5+6+7)	(9)	(10)	(11)	(12)	(13=9+10+11)	(14=3+8-9-10)	(15=14-12)	(16=11-5)	(17=15-4)
107	02	19	EQUIPAMENTO DE CONFORTO, HIGIENE E DE UTILIZACAO COMUM, ARTIGOS E UTENSILIOS DE DECORACAO E CONFORTO, VASOS	3.582,84	3.397,19							447,98	634,64	447,98	3.583,84	2.949,20		-447,98
107	02	20	EQUIPAMENTO DE CONFORTO, HIGIENE E DE UTILIZACAO COMUM, ARTIGOS E UTENSILIOS DE DECORACAO E CONFORTO, VASOS	647,75	352,58							86,34	381,51	86,34	647,75	266,24		-86,34
107	02	99	EQUIPAMENTO DE CONFORTO, HIGIENE E DE UTILIZACAO COMUM, ARTIGOS E UTENSILIOS DE DECORACAO E CONFORTO, OUTROS ARTIGOS E UTENSILIOS	38.923,87	18.814,77							2.427,70	22.536,80	2.427,70	38.923,87	16.387,07		-2.427,70
107	03	03	EQUIPAMENTO DE CONFORTO, HIGIENE E DE UTILIZACAO COMUM, EQUIPAMENTO E DISPOSITIVOS DE ILUMINACAO(INCLUIDISP.DE ILUM), CANDERIMOS, GLOBOS, LUSTRES, PRAPENIER	9.166,30	8.415,50							1.475,08	2.225,88	1.475,08	9.166,30	6.940,42		-1.475,08
107	03	06	EQUIPAMENTO DE CONFORTO, HIGIENE E DE UTILIZACAO COMUM, EQUIPAMENTO E DISPOSITIVOS DE ILUMINACAO(INCLUIDISP.DE ILUM), PROJECTORES E LUMINADORES	37,70	3,13							3,13	37,70	3,13	37,70			-3,13
107	03	99	EQUIPAMENTO DE CONFORTO, HIGIENE E DE UTILIZACAO COMUM, EQUIPAMENTO E DISPOSITIVOS DE ILUMINACAO(INCLUIDISP.DE ILUM), OUTRO EQUIPAMENTO E DISPOSITIVO DE ILUMINACAO	3.768,96									3.768,96		3.768,96			
107	04	01	EQUIPAMENTO DE CONFORTO, HIGIENE E DE UTILIZACAO COMUM, EQUIP. DE AR CONDICIONADO E DE CIRCULACAO DE AR, APARELHOS DE AR CONDICIONADO	17.267,26	2.695,48							483,86	15.064,84	483,86	17.267,26	2.202,42		-483,86
107	04	04	EQUIPAMENTO DE CONFORTO, HIGIENE E DE UTILIZACAO COMUM, EQUIP. DE AR CONDICIONADO E DE CIRCULACAO DE AR, DESUMIDIFICADORES	2.457,37									2.457,37		2.457,37			
107	04	11	EQUIPAMENTO DE CONFORTO, HIGIENE E DE UTILIZACAO COMUM, EQUIP. DE AR CONDICIONADO E DE CIRCULACAO DE AR, SECADORES	629,51									629,51		629,51			
107	04	14	EQUIPAMENTO DE CONFORTO, HIGIENE E DE UTILIZACAO COMUM, EQUIP. DE AR CONDICIONADO E DE CIRCULACAO DE AR, VENTILADORES	833,00									833,00		833,00			
107	04	15	EQUIPAMENTO DE CONFORTO, HIGIENE E DE UTILIZACAO COMUM, EQUIP. DE AR CONDICIONADO E DE CIRCULACAO DE AR, VENTILADORAS	286,90									286,90		286,90			
Total				1.911.952,75	315.276,89	41.923,88			41.923,88	110.913,02		94.580,48	1.580.344,12	205.493,50	1.842.963,61	262.619,45	-68.989,14	-52.656,60

ENTIDADE

CMV

MAPA SÍNTESE DOS BENS INVENTARIADOS

Ano : 2018

Página: 43

CONTA IMOBILIZADO : 42.6.9

- Outros

Data de Emissão : 2019/03/22

Classificador Geral				Patrimonio inicial		Acréscimos Patrimoniais				Diminuições Patrimoniais			Patrimonio Final		Variação Patrimonial			
Cl.	Tipo	Ben	Designação	Bruto	Liquido	Aquisições	Reavaliações e outras alterações	Grandes reparações ou melhorias	Total	Abates	Desvalorizações	Amortizações			Bruto	Liquido	Bruta	Líquida
												Do exercício	Acumuladas	Total				
(1)			(2)	(3)	(4)	(5)	(6)	(7)	(8=5+6+7)	(9)	(10)	(11)	(12)	(13=9+10+11)	(14=3+8-9-10)	(15=14-12)	(16=11-3)	(17=15-1)
107	04	99	EQUIPAMENTO DE CONFORTO, HIGIENE E DE UTILIZACAO COMUM, EQUIP. DE AR CONDICIONADO E DE CIRCULACAO DE AR, OUTRO EQUIPAMENTO E MATERIAL DE USO ESPECIFICO	882,00									882,00		882,00			
107	05	02	EQUIPAMENTO DE CONFORTO, HIGIENE E DE UTILIZACAO COMUM, EQUIP. DE AQUECIMENTO DE AMBIENTE E AQUECEDORES DE AGUA DOM., AQUECEDORES	6.203,31	43,32							43,32	6.203,31	43,32	6.203,31			-43,32
107	05	03	EQUIPAMENTO DE CONFORTO, HIGIENE E DE UTILIZACAO COMUM, EQUIP. DE AQUECIMENTO DE AMBIENTE E AQUECEDORES DE AGUA DOM., CALDEIRAS	1.271,85	946,46							127,62	453,01	127,62	1.271,85	818,84		-127,62
107	05	04	EQUIPAMENTO DE CONFORTO, HIGIENE E DE UTILIZACAO COMUM, EQUIP. DE AQUECIMENTO DE AMBIENTE E AQUECEDORES DE AGUA DOM., CALORÍFICOS	170,66									170,66		170,66			
107	05	06	EQUIPAMENTO DE CONFORTO, HIGIENE E DE UTILIZACAO COMUM, EQUIP. DE AQUECIMENTO DE AMBIENTE E AQUECEDORES DE AGUA DOM., CONVECTORES	128,72									128,72		128,72			
107	05	07	EQUIPAMENTO DE CONFORTO, HIGIENE E DE UTILIZACAO COMUM, EQUIP. DE AQUECIMENTO DE AMBIENTE E AQUECEDORES DE AGUA DOM., ESCALAFETAS	1.854,18									1.854,18		1.854,18			
107	05	08	EQUIPAMENTO DE CONFORTO, HIGIENE E DE UTILIZACAO COMUM, EQUIP. DE AQUECIMENTO DE AMBIENTE E AQUECEDORES DE AGUA DOM., ESQUENTADORES	3.837,28									3.837,28		3.837,28			
107	05	11	EQUIPAMENTO DE CONFORTO, HIGIENE E DE UTILIZACAO COMUM, EQUIP. DE AQUECIMENTO DE AMBIENTE E AQUECEDORES DE AGUA DOM., FORNOS	600,01	450,01							75,00	225,00	75,00	600,01	375,01		-75,00
107	05	99	EQUIPAMENTO DE CONFORTO, HIGIENE E DE UTILIZACAO COMUM, EQUIP. DE AQUECIMENTO DE AMBIENTE E AQUECEDORES DE AGUA DOM., (OUTRO EQUIPAMENTO DE USO ESPECIFICO)	3.858,21									3.858,21		3.858,21			
107	06	02	EQUIPAMENTO DE CONFORTO, HIGIENE E DE UTILIZACAO COMUM, EQUIPAMENTO DE COZINHA, EQUIPAMENTO FRIGORÍFICO E DE REFRIGERACAO	2.611,05	199,29							39,86	2.451,62	39,86	2.611,05	159,43		-39,86
107	06	03	EQUIPAMENTO DE CONFORTO, HIGIENE E DE UTILIZACAO COMUM, EQUIPAMENTO DE COZINHA, EQUIPAMENTO PARA PREPARACAO E FORNECIMENTO DE ALIMENTOS	753,87	538,47							107,70	323,10	107,70	753,87	430,77		-107,70
Total				1.934.123,89	317.453,61	41.523,88			41.923,88	110.913,02		94.973,98	1.600.731,21	205.887,00	1.865.134,75	264.409,54	-68.989,14	-53.050,10

ENTIDADE

CMR

MBA SÍNTESE DOS BENS IMOVEIS

Ano : 2016

Página: 44

CONTA IMOBILIZADO : 42.6.9

- Outros

Data de Emissão : 2019/03/22

Classificador Geral			Patrimônio inicial		Acréscimos Patrimoniais				Diminuições Patrimoniais				Patrimônio Final		Variação Patrimonial			
Cl.	Tipo	Ben	Designação	Bruto	Líquido	Aquisições	Reavaliações e outras alterações	Grandes reparações ou beneficiações	Total	Abates	Desvalorizações	Amortizações			Bruto	Líquido	Bruta	Líquida
												Do exercício	Acumuladas	Total				
(1)			(2)	(3)	(4)	(5)	(6)	(7)	(8=5+6+7)	(9)	(10)	(11)	(12)	(13=9+10+11)	(14=3+8-9-10)	(15=14-12)	(16=11-3)	(17=15-4)
107	06	04	EQUIPAMENTO DE CONFORTO, HIGIENE E DE UTILIZACAO COMUM, EQUIPAMENTO DE COZINHA, MÁQUINAS E APARELHOS DE COZINHA	11.315,85	7.359,67							1.294,76	5.250,94	1.294,76	11.315,85	6.064,91		-1.294,76
107	06	05	EQUIPAMENTO DE CONFORTO, HIGIENE E DE UTILIZACAO COMUM, EQUIPAMENTO DE COZINHA, MÁQUINAS E APARELHOS DE COZINHA	5.555,50	2.374,84							409,11	3.589,77	409,11	5.555,50	1.965,73		-409,11
107	06	06	EQUIPAMENTO DE CONFORTO, HIGIENE E DE UTILIZACAO COMUM, EQUIPAMENTO DE COZINHA, TALHERES E UTENSÍLIOS DE COZINHA	1.322,27	201,14	315,03			315,03			400,22	1.521,35	400,22	1.637,30	115,95	315,03	-85,19
107	06	99	EQUIPAMENTO DE CONFORTO, HIGIENE E DE UTILIZACAO COMUM, EQUIPAMENTO DE COZINHA, OUTRO MATERIAL, APARELHOS E UTENSÍLIOS DE USO ESPECÍFICO	23.518,16									23.518,16		23.518,16			
107	07	04	EQUIPAMENTO DE CONFORTO, HIGIENE E DE UTILIZACAO COMUM, EQUIPAMENTO DE TRATAMENTO DE ROUPA, MÁQUINAS DE LAVAR ROUPA	1.282,54	579,21							115,84	819,17	115,84	1.282,54	463,37		-115,84
107	07	06	EQUIPAMENTO DE CONFORTO, HIGIENE E DE UTILIZACAO COMUM, EQUIPAMENTO DE TRATAMENTO DE ROUPA, TÁBUAS DE ENCOMAR	38,16									38,16		38,16			
107	08	01	EQUIPAMENTO DE CONFORTO, HIGIENE E DE UTILIZACAO COMUM, EQUIPAMENTO DE LIMPEZA, ASPIRADORES	6.727,00	82,49							82,49	6.727,00	82,49	6.727,00			-82,49
107	08	02	EQUIPAMENTO DE CONFORTO, HIGIENE E DE UTILIZACAO COMUM, EQUIPAMENTO DE LIMPEZA, BALDES	434,75									434,75		434,75			
107	08	03	EQUIPAMENTO DE CONFORTO, HIGIENE E DE UTILIZACAO COMUM, EQUIPAMENTO DE LIMPEZA, ENCERADORAS	3.210,88									3.210,88		3.210,88			
107	08	04	EQUIPAMENTO DE CONFORTO, HIGIENE E DE UTILIZACAO COMUM, EQUIPAMENTO DE LIMPEZA, SECADORES	482,16	289,30							96,44	289,30	96,44	482,16	192,86		-96,44
107	08	99	EQUIPAMENTO DE CONFORTO, HIGIENE E DE UTILIZACAO COMUM, EQUIPAMENTO DE LIMPEZA, OUTROS APARELHOS E UTENSÍLIOS DE USO ESPECÍFICO	9.954,04									9.954,04		9.954,04			
107	09	05	EQUIPAMENTO DE CONFORTO, HIGIENE E DE UTILIZACAO COMUM, EQUIPAMENTO SANITÁRIO, LAVATÓRIOS	733,32									733,32		733,32			
107	09	99	EQUIPAMENTO DE CONFORTO, HIGIENE E DE UTILIZACAO COMUM, EQUIPAMENTO SANITÁRIO, OUTRO MATERIAL DE USO ESPECÍFICO	3.455,73									3.455,73		3.455,73			
108	01	03	EQUIPAMENTO DE TRANSPORTE (EXCLUI VEÍCULOS AUTOMÓVEIS), MATERIAL ROLANTE (OU DE TRANSPORTE, PLATAFORMAS															
Total				2.002.154,25	328.340,29	42.238,91			42.238,91	110.913,02		97.372,84	1.660.273,70	208.285,86	1.933.480,14	273.206,36	-68.674,11	-55.133,93

ENTIDADES

CEN

MAPA SÍNTESE DOS BENS INVENTARIADOS

Ano : 2016

Página: 45

CONTA IMOBILIZADO : 42.6.9

- Outros

Data de Emissão : 2019/03/22

Classificador Geral				Patrimônio inicial		Acréscimos Patrimoniais				Diminuições Patrimoniais				Patrimônio Final		Variação Patrimonial			
Cl.	Tipo	Ben	Designação	Bruto	Líquido	Aquisições	Reavaliações e outras alterações	Grandes reparações ou Beneficiações	Total	Abates	Desvalorizações	Amortizações			Bruto	Líquido	Bruta	Líquida	
												Do exercício	Acumuladas	Total					(12=9+10+11)
(1)			(2)	(3)	(4)	(5)	(6)	(7)	(8=5+6+7)	(9)	(10)	(11)	(12)	(13=9+10+11)	(14=14-9-10)	(15=14-12)	(16=14-3)	(17=15-4)	
108	01	99	EQUIPAMENTO DE TRANSPORTE (EXCLUÍ VEÍCULOS AUTOMÓVEIS), MATERIAL BOLANTE OU DE TRANSPORTE, OUTRO MATERIAL E EQUIPAMENTO DE TRANSPORTES	4.755,25									4.755,25		4.755,25				
108	02	01	EQUIPAMENTO DE TRANSPORTE (EXCLUÍ VEÍCULOS AUTOMÓVEIS), EQUIPAMENTO PARA ARCONDICIONAMENTO OU ENFRIAMENTO, CONTÊINERES, TAMBORES E OUTRAS EMBALAGENS	1.540,80									1.540,80		1.540,80				
109	04	04	EQUIPAMENTO PARA AGRICULTURA E JARDINAGEM, EQUIPAMENTO PARA DEFESA CONTRA AS EPIDEMIAS, DOENÇAS E PRIO, ELECTROCTORES DE INSECTOS	171,72									171,72		171,72				
109	03	03	EQUIPAMENTO PARA AGRICULTURA E JARDINAGEM, UTENSÍLIOS E FERRAMENTAS PARA JARDINAGEM, CORTADORES	4.224,40									4.224,40		4.224,40				
109	03	99	EQUIPAMENTO PARA AGRICULTURA E JARDINAGEM, UTENSÍLIOS E FERRAMENTAS PARA JARDINAGEM, OUTROS																
110	01	01	EQUIPAMENTO E MATERIAL PARA A INDUSTRIA, EQUIPAMENTO DE PRODUÇÃO E DISTRIBUIÇÃO DE ENERGIA ELÉTRICA, APARELHOS DE MEDIDA, DE CONTROLO E OUTROS	21.813,61									21.813,61		21.813,61				
110	02	02	EQUIPAMENTO E MATERIAL PARA A INDUSTRIA, EQUIP. DE PRODUÇÃO E DISTRIBUIÇÃO DE COMBUSTÍVEIS E LUBRIF., EQUIPAMENTO DE BOMBAGEM, CANALIZAÇÃO E DIST. DE COMBUSTÍVEL	10.945,94									10.945,94		10.945,94				
110	03	99	EQUIPAMENTO E MATERIAL PARA A INDUSTRIA, EQUIPAMENTO PARA PURIFICAÇÃO DE ÁGUA, OUTRAS MÁQUINAS DE USO ESPECÍFICO	3.116,39									3.116,39		3.116,39				
110	04	11	EQUIPAMENTO E MATERIAL PARA A INDUSTRIA, CONSTRUÇÕES DE PRÉ-FABRICADOS E EQUIPAMENTO PARA CONST.CIVIL, DE TRAB.DE ESCAVAÇÃO E TERRAPLANAGEM, DE SONDAGEM E FUNDAÇÕES	9.617,62									9.617,62		9.617,62				
110	05	01	EQUIPAMENTO E MATERIAL PARA A INDUSTRIA, EQUIPAMENTO PARA A INDUSTRIA ELÉTRICA E ELETRÔNICA, FERRAMENTAS E EQUIPAMENTOS INDIVIDUAIS	425,58									425,58		425,58				
110	05	99	EQUIPAMENTO E MATERIAL PARA A INDUSTRIA, EQUIPAMENTO PARA A INDUSTRIA ELÉTRICA E ELETRÔNICA, OUTRO EQUIPAMENTO DE USO ESPECÍFICO	773,87									773,87		773,87				
110	10	03	EQUIPAMENTO E MATERIAL PARA A INDUSTRIA, EQUIPAMENTO PARA AS INDUSTRIAS QUÍMICA E FARMACÉUTICA, FERRAMENTAS E UTENSÍLIOS DE USO ESPECÍFICO	282,82									282,82		282,82				
Total				2.059.822,25	328.340,29	42.238,91			42.238,91	110.913,02			97.372,84	1.711.941,78	208.285,86	1.991.148,14	273.206,36	-68.674,11	-55.133,93

ENTIDADE

CMN

MAPA SÍNTESE DOS BENS INVENTARIADOS

Ano : 2018

Página: 16

CONTA IMOBILIZADO : 42.6.9

- Outros

Data de Emissão : 2019/03/22

Classificador Geral				Patrimônio inicial		Acréscimos Patrimoniais				Diminuições Patrimoniais				Patrimônio Final		Variação Patrimonial			
Cl.	Tipo	Ben	Designação	Bruto	Líquido	Aquisições	Reavaliações e outras alterações	Grandes reparações ou melhorias	Total	Abates	Desvalorizações	Amortizações			Bruto	Líquido	Bruta	Líquida	
												Do exercício	Acumuladas	Total					
(1)			(2)	(3)	(4)	(5)	(6)	(7)	(8=5+6+7)	(9)	(10)	(11)	(12)	(13=9+10+11)	(14=3+8-9-10)	(15=14-12)	(16=14-3)	(17=15-4)	
110	10	99	EQUIPAMENTO E MATERIAL PARA A INDÚSTRIA, EQUIPAMENTO PARA AS INDÚSTRIAS QUÍMICA E FARMACÉUTICA, OUTRAS MÁQUINAS E APARELHOS DE USO ESPECÍFICO	14.099,62									13.099,62		14.099,62				
110	18	04	EQUIPAMENTO E MATERIAL PARA A INDÚSTRIA, EQUIPAMENTO PARA LIMPEZA INDUSTRIAL, MÁQUINAS E UTENSÍLIOS PARA LAVANDARIA E TINTURARIA	4.422,47									4.422,47		4.422,47				
110	03		EQUIPAMENTO E MATERIAL PARA A INDÚSTRIA, EQUIPAMENTO PARA MANEJO DE TRANSPORTE DE MATERIAL, CARROS DE MÃO	657,19	410,74							82,16	328,61	82,16	657,19	328,58		-82,16	
110	25	04	EQUIPAMENTO E MATERIAL PARA A INDÚSTRIA, BOMBAS E COMPRESSORES, COMPRESSORES	2.205,78		224,95			224,95			224,95	2.230,73	224,95	2.230,73			224,95	
111	01	01	EQUIPAMENTO DE OFICINA, FERRAMENTAS E UTENSÍLIOS, MOBILIÁRIO DE OFICINA, BANCADAS	5.424,00									5.424,00		5.424,00				
111	01	04	EQUIPAMENTO DE OFICINA, FERRAMENTAS E UTENSÍLIOS, MOBILIÁRIO DE OFICINA, PAINÉIS	606,63									606,63		606,63				
111	01	99	EQUIPAMENTO DE OFICINA, FERRAMENTAS E UTENSÍLIOS, MOBILIÁRIO DE OFICINA, OUTRO MOBILIÁRIO DE USO ESPECÍFICO	547,40									547,40		547,40				
111	02	01	EQUIPAMENTO DE OFICINA, FERRAMENTAS E UTENSÍLIOS, FERRAMENTAS E MÁQUINAS-FERRAMENTAS, FERRAMENTAS E UTENSÍLIOS	1.844,71									1.844,71		1.844,71				
111	02	02	EQUIPAMENTO DE OFICINA, FERRAMENTAS E UTENSÍLIOS, FERRAMENTAS E MÁQUINAS-FERRAMENTAS, MÁQUINAS-FERRAMENTAS LEIGERAS	291,21									291,21		291,21				
111	02	99	EQUIPAMENTO DE OFICINA, FERRAMENTAS E UTENSÍLIOS, FERRAMENTAS E MÁQUINAS-FERRAMENTAS, OUTROS APARELHOS E UTENSÍLIOS OFICINAIS	79,30									79,30		79,30				
111	04	99	EQUIPAMENTO DE OFICINA, FERRAMENTAS E UTENSÍLIOS, EQUIPAMENTO PARA ESTAÇÕES DE SERVIÇO OU DE ABASTE. COMBUST., OUTRO EQUIPAMENTO DE USO ESPECÍFICO	1.915,20									1.915,20		1.915,20				
112	01	03	EQUIPAMENTO SINALIZAÇÃO, ALARME, INCÊNDIOS E SEGURANÇA., EQUIPAMENTO DE COMBATE A INCÊNDIOS, EXTINTORES	178,58									178,58		178,58				
112	01	99	EQUIPAMENTO SINALIZAÇÃO, ALARME, INCÊNDIOS E SEGURANÇA., EQUIPAMENTO DE COMBATE A INCÊNDIOS, OUTRO EQUIPAMENTO DE UTILIZAÇÃO ESPECÍFICA	1.806,90									1.806,90		1.806,90				
Total				2.093.781,24	328.751,03	42.463,66			42.463,66	110.913,02			97.679,95	1.751.797,14	208.592,57	2.025.332,08	273.534,94	-68.449,16	-55.216,09

ENTIDADE

CIN

MAPA SÍNTESE DOS BENS INVENTARIADOS

Ano : 2018

Página: 47

CONTA INMOBILIZADO : 42.6.9

- Outros

Data de Emissão : 2019/03/22

Classificador Geral				Patrimonio inicial		Acréscimos Patrimoniais				Diminuições Patrimoniais			Patrimonio Final		Variação Patrimonial				
Cl.	Tipo	Ben	Designação	Bruto	Líquido	Aquisições	Reavaliações e outras alterações	Grandes reparações ou beneficiações	Total	Abates	Desvalorizações	Amortizações			Bruto	Líquido	Bruta	Líquida	
												Do exercício	Acumuladas	Total					
(1)			(2)	(3)	(4)	(5)	(6)	(7)	(8=5+6+7)	(9)	(10)	(11)	(12)	(13=9+10+11)	(14=3+8-9-10)	(15=14-12)	(16=14-3)	(17=15-4)	
112	02	04	EQUIPAMENTO SINALIZACAO, ALARME, INCENDIOS E SEGURANCA. , EQUIPAMENTO DE SEGURANCA E SALVAMENTO(EXCLUI EQUIP. MARITIMO) , EQUIPAMENTO DE SALVAMENTO E ARBOMBAMENTO	42.141,42	21.070,70							10.535,36	31.606,00	10.535,36	42.141,42	10.535,34			-10.535,36
112	02	99	EQUIPAMENTO SINALIZACAO, ALARME, INCENDIOS E SEGURANCA. , EQUIPAMENTO DE SEGURANCA E SALVAMENTO(EXCLUI EQUIP. MARITIMO) , OUTRO EQUIPAMENTO DE UTILIZACAO ESPECIFICA	5.629,71	4.693,73							1.385,28	2.321,26	1.385,28	5.629,71	3.308,45			-1.385,28
112	03	01	EQUIPAMENTO SINALIZACAO, ALARME, INCENDIOS E SEGURANCA. , SISTEMAS DE SINALIZACAO DE ALARME , APARELHOS DE ILUMINACAO E SEGURANCA	2.800,50	1.144,80							381,60	2.037,30	381,60	2.800,50	763,20			
112	03	03	EQUIPAMENTO SINALIZACAO, ALARME, INCENDIOS E SEGURANCA. , SISTEMAS DE SINALIZACAO DE ALARME , DISPOSITIVOS DE SINALIZACAO	5.658,00	5.186,50							1.131,60	1.603,10	1.131,60	5.658,00	4.054,30			-1.131,60
112	03	99	EQUIPAMENTO SINALIZACAO, ALARME, INCENDIOS E SEGURANCA. , SISTEMAS DE SINALIZACAO DE ALARME , OUTRO EQUIPAMENTO DE USO ESPECIFICO	21.482,17									21.482,17		21.482,17				
112	04	01	EQUIPAMENTO SINALIZACAO, ALARME, INCENDIOS E SEGURANCA. , EQUIPAMENTO MARITIMO DE SALVAMENTO E SEGURANCA , APARELHOS DE SALVAMENTO			50,00			50,00			45,86	45,86	45,86	50,00	4,14	50,00	4,14	
112	04	02	EQUIPAMENTO SINALIZACAO, ALARME, INCENDIOS E SEGURANCA. , EQUIPAMENTO MARITIMO DE SALVAMENTO E SEGURANCA , BOIAS SALVA-VIDAS	245,75									245,75		245,75				
112	04	99	EQUIPAMENTO SINALIZACAO, ALARME, INCENDIOS E SEGURANCA. , EQUIPAMENTO MARITIMO DE SALVAMENTO E SEGURANCA , OUTRO EQUIPAMENTO DE USO ESPECIFICO	1.753,21									1.753,21		1.753,21				
113	01	12	EQUIPAMENTO INDIVIDUAL (VESTUARIO CALCADO) P/FINS ESPECIAIS , EQUIPAMENTO ESPECIAL DE PROTECCAO INDIVIDUAL , PROTECTORES DIVERSOS	2.211,03									2.211,03		2.211,03				
113	01	99	EQUIPAMENTO INDIVIDUAL (VESTUARIO CALCADO) P/FINS ESPECIAIS , EQUIPAMENTO ESPECIAL DE PROTECCAO INDIVIDUAL , OUTRO EQUIPAMENTO DE PROTECCAO INDIVIDUAL	889,35									889,35		889,35				
117	01	99	ABASTECIMENTO PUBLICO E AGUAS RESIDUAIS , ABASTECIMENTO PÚBLICO E ÁGUAS RESIDUAIS , OUTRO EQUIPAMENTO DE USO ESPECIFICO	11.810,68	622,69							103,78	11.291,77	103,78	11.810,68	518,91			-103,78
Total				2.188.403,06	361.469,45	42.513,86			42.513,86	110.913,02		111.263,43	1.827.284,02	222.176,45	2.120.003,90	292.719,08	-68.399,16		-68.749,57

ENTIDADE

CMN

MAPA SÍNTESE DOS BENS INVENTARIADOS

Ano : 2018

Página: 48

CONTA INCRIBILIZADO : 42.6.9

- Outros

Data de Emissão : 2019/03/22

Classificador Geral			Patrimonio inicial		Acréscimos Patrimoniais				Diminuições Patrimoniais				Patrimonio Final		Variação Patrimonial		
Cl.	Tipo	Ben	Designação		Aquisições	Reavaliações e outras alterações	Grandes reparações ou melhorias	Total	Abates	Desvalorizações	Amortizações			Bruto	Líquido	Bruta	Líquida
			(1)	(2)							Do exercício	Acumuladas	Total				
(1)			(3)	(4)	(5)	(6)	(7)	(8=5+6+7)	(9)	(10)	(11)	(12)	(13=9+10+11)	(14=3+8-9-10)	(15=14-12)	(16=14-3)	(17=15-1)
117	05	01	ABASTECIMENTO PÚBLICO E ÁGUAS RESIDUAIS , EQUIPAMENTO DE VALORIZAÇÃO MULTIMATERIAL , COMPONENTES	3.943,53	279,29						139,64	3.803,88	139,64	3.943,53	139,65		-139,64
118	02	99	OUTROS BENS , ARTIGOS ECLESIÁSTICOS , OUTROS ARTIGOS E UTENSÍLIOS DE USO ESPECÍFICO	5.070,00								5.070,00		5.070,00			
118	03	99	OUTROS BENS , ARTIGOS FUNERÁRIOS , OUTROS ARTIGOS FUNERÁRIOS DE USO ESPECÍFICO	2.188,48								2.188,48		2.188,48			
118	02		OUTROS BENS , HERÁLDICA E HONORÍFICA , BANDEIRAS , CUIZES , GALHANTES , FOLHAS E ESTANDARTES	242,42								242,42		242,42			
118	05	04	OUTROS BENS , EQUIPAMENTO PUBLICITÁRIO , PLACAS DE IDENTIFICAÇÃO	92,25								92,25		92,25			
118	05	99	OUTROS BENS , EQUIPAMENTO PUBLICITÁRIO , OUTRO EQUIPAMENTO DE USO ESPECÍFICO	3.323,47								3.323,47		3.323,47			
118	07	02	OUTROS BENS , MÁQUINAS , APARELHOS E FERRAMENTAS , FERRAMENTAS E UTENSÍLIOS	2.590,68								2.590,68		2.590,68			
118	07	99	OUTROS BENS , MÁQUINAS , APARELHOS E FERRAMENTAS , MÁQUINAS E APARELHOS NÃO ESPECIFICADOS	20.465,01								20.465,01		20.465,01			
118	08	02	OUTROS BENS , ELEMENTOS DIVERSOS , FILMES , DISCOS , CASSETTES	174,44								174,44		174,44			
118	08	05	OUTROS BENS , ELEMENTOS DIVERSOS , TARRAS E VASILHAME DE METAL	7.502,00								7.502,00		7.502,00			
118	08	06	OUTROS BENS , ELEMENTOS DIVERSOS , TARRAS E VASILHAME DE OUTROS MATERIAIS	1.444,85								1.444,85		1.444,85			
202	07	04	GÁSLEO , ESPECIAIS , MAIS DE 3000	28.012,49								28.012,49		28.012,49			
301	01	99	IMÓVEIS URBANOS COM FINALIDADE OPERATIVA (DOMÍNIO PRIVADO) , HABITAÇÕES , OUTRAS	307,50	38,42						38,42	307,50	38,42	307,50			-38,42
301	01	99	IMÓVEIS URBANOS COM FINALIDADE OPERATIVA (DOMÍNIO PRIVADO) , EDIFICAÇÕES PARA SERVIÇOS , OUTROS EDÍFIOS PARA O SECTOR DOS SERVIÇOS	1.257,16	351,69						115,30	1.020,77	115,30	1.257,16	236,39		-115,30
Total			2.265.017,34	362.138,85	42.513,86			42.513,86	110.913,02		111.556,79	1.503.522,26	222.468,81	2.196.618,18	293.095,92	-68.389,16	-69.042,93

ENTIDADE

CMH

MAPA SÍNTESE DOS BENS INVENTARIADOS

Ano : 2018

Página: 49

CONTA IMOBILIZADO : 42.9

- Outras imobilizações corpóreas

Data de Emissão : 2019/03/22

Classificador Geral				Patrimônio Inicial		Acréscimos Patrimoniais				Diminuições Patrimoniais				Patrimônio Final		Variação Patrimonial		
Cl.	Tipo	Ben	Designação	Bruto	Líquido	Aquisições	Reavaliações e outras alterações	Grandes reparações ou melhorias	Total	Abates	Desvalorizações	Amortizações		Bruto	Líquido	Bruta	Líquida	
												Do exercício	Acumuladas					Total
(1)			(2)	(3)	(4)	(5)	(6)	(7)	(8=5+6+7)	(9)	(10)	(11)	(12)	(13=9+10+11)	(14=3+8-9-10)	(15=14-12)	(16=11-3)	(17=15-1)
101	01	01	EQUIPAMENTO INFORMÁTICO, HARDWARE, BASTIDORES (armário)															
101	01	02	EQUIPAMENTO INFORMÁTICO, HARDWARE, COMPUTADORES															
101	01	07	EQUIPAMENTO INFORMÁTICO, HARDWARE, IMPRESSORAS															
101	01	13	EQUIPAMENTO INFORMÁTICO, HARDWARE, MONITORES	628,88	598,29							343,76	374,35	343,76	628,88	294,53		-343,76
101	01	18	EQUIPAMENTO INFORMÁTICO, HARDWARE, PROJECTORES DE IMAGEM DE LCD (Data display)	4.280,40	2.140,20							1.070,10	3.210,30	1.070,10	4.280,40	1.070,10		-1.070,10
101	01	22	EQUIPAMENTO INFORMÁTICO, HARDWARE, TERMINAIS	1.994,17									1.994,17		1.994,17			
101	01	27	EQUIPAMENTO INFORMÁTICO, HARDWARE, UNIDADES DE DISCO	180,89	165,82							165,82	180,89	165,82	180,89			-165,82
101	01	99	EQUIPAMENTO INFORMÁTICO, HARDWARE, Outro equipamento informatico	602,79	506,73							506,73	602,79	506,73	602,79			-506,73
101	02	99	EQUIPAMENTO INFORMÁTICO, SOFTWARE, OUTROS SOFTWARES															
102	01	08	EQUIPAMENTO DE TELECOMUNICAÇÕES, EQUIP. TELECOM. E SISTEMAS INTERCOM. DE DIF. SONORA, EQUIPAMENTO DE REGISTO E REPRODUÇÃO DE SOM	2.965,87	2.279,88							453,94	1.139,93	453,94	2.965,87	1.825,94		-453,94
102	01	99	EQUIPAMENTO DE TELECOMUNICAÇÕES, EQUIP. TELECOM. E SISTEMAS INTERCOM. DE DIF. SONORA, Outro material, aparelhos, utens. e instal. de uso específico	22.456,73	21.864,55							3.175,60	3.667,78	3.175,60	22.456,73	18.788,95		-3.175,60
102	02	06	EQUIPAMENTO DE TELECOMUNICAÇÕES, DISPOSITIVOS DE COMUNICAÇÕES COM FIBRAS OPTICAS, Dispositivos de comunicações c/ fibras ópticas	4.464,45									4.464,45		4.464,45			
103	01	01	EQUIPAMENTO E MATERIAL DE ESCRITORIO E DE REPROGRAFIA, MOBILIARIO, Armarios	453,87	340,40							56,74	170,21	56,74	453,87	283,66		-56,74
103	01	05	EQUIPAMENTO E MATERIAL DE ESCRITORIO E DE REPROGRAFIA, MOBILIARIO, Cadeiras	955,40									955,40		955,40			
103	01	07	EQUIPAMENTO E MATERIAL DE ESCRITORIO E DE REPROGRAFIA, MOBILIARIO, Divisorias amovíveis	4.337,85									4.337,85		4.337,85			
103	01	08	EQUIPAMENTO E MATERIAL DE ESCRITORIO E DE REPROGRAFIA, MOBILIARIO, Estantes			1.117,17			1.117,17			110,98	110,98	110,98	1.117,17	1.006,19	1.117,17	1.006,19
103	01	12	EQUIPAMENTO E MATERIAL DE ESCRITORIO E DE REPROGRAFIA, MOBILIARIO, Secretarias															
103	01	13	EQUIPAMENTO E MATERIAL DE ESCRITORIO E DE REPROGRAFIA, MOBILIARIO, Sofas	1.196,00	74,48							149,52	599,04	149,52	1.196,00	597,96		-149,52
Total				44.322,34	28.745,35	1.117,17			1.117,17			6.035,19	21.812,18	6.035,19	45.639,51	23.827,33	1.117,17	-4.918,02

ENTIDADE

CMR

MAPA SÍNTESE DOS BENS INVENTARIADOS

Ano : 2016

Página: 50

CONTA IMOBILIZADO : 42.9

- Outras imobilizações corpóreas

Data de Emissão : 2019/03/22

Classificador Geral			Patrimônio inicial		Acréscimos Patrimoniais				Diminuições Patrimoniais				Patrimônio Final		Variação Patrimonial				
Cl.	Tipo	Ben	Designação	Bruto	Líquido	Aquisições	Reavaliações e outras alterações	Grandes reparações ou melhorias	Total	Abates	Desvalorizações	Amortizações		Bruto	Líquido	Bruta	Líquida		
												Do exercício	Acumuladas					Total	
(1)			(2)	(3)	(4)	(5)	(6)	(7)	(8=5+6+7)	(9)	(10)	(11)	(12)	(13=9+10+11)	(14=3+8-9-10)	(15=14-12)	(16=14-3)	(17=15-4)	
103	02	04	EQUIPAMENTO E MATERIAL DE ESCRITÓRIO E DE REPROGRAFIA, MÁQUINAS DE ESCRITÓRIO, DE CALCULAR																
103	02	11	EQUIPAMENTO E MATERIAL DE ESCRITÓRIO E DE REPROGRAFIA, MÁQUINAS DE ESCRITÓRIO, OUTRAS MÁQUINAS E APARELHOS	99,14									99,14		99,14				
103	03	01	EQUIPAMENTO E MATERIAL DE ESCRITÓRIO E DE REPROGRAFIA, EQUIPAMENTO DE REPROGRAFIA, Fotocopiadoras																
103	03	99	EQUIPAMENTO E MATERIAL DE ESCRITÓRIO E DE REPROGRAFIA, EQUIPAMENTO DE REPROGRAFIA, Outro equipamento de reprografia	274,81	3,61								3,61	274,81	3,61	274,81		-3,61	
104	03	99	EQUIPAMENTO PARA INVESTIGAÇÃO, DE MEDIDA E DE UTILIZAÇÃO TEC, EQUIPAMENTO DE MEDIDA DO FLUXO LÍQUIDOS/GASES DO MOV. MECÂNICO, OUTROS EQUIPAMENTOS E APARELHOS(MEDIDA/ENSAYO)	349,31	249,51								49,90	149,70	49,90	349,31	199,61	-49,90	
104	05	99	EQUIPAMENTO PARA INVESTIGAÇÃO, DE MEDIDA E DE UTILIZAÇÃO TEC, INSTRUMENTOS ASTRONÔMICOS METEOROLÓGICOS GEOPÍSICOS, OUTROS INSTRUMENTOS DE USO ESPECÍFICO	630,50	57,96								126,10	178,64	126,10	630,50	451,86	-126,10	
104	06	19	EQUIPAMENTO PARA INVESTIGAÇÃO, DE MEDIDA E DE UTILIZAÇÃO TEC, INSTRUMENTOS ÓPTICOS E EQUIPAMENTO FOTOGRÁFICO E CINEMATOGRAFIA, MÁQUINAS FOTOGRÁFICAS			329,47			329,47				49,42	49,42	49,42	329,47	280,05	329,47	280,05
104	09	01	EQUIPAMENTO PARA INVESTIGAÇÃO, DE MEDIDA E DE UTILIZAÇÃO TEC, INSTRUMENTOS DE PESAGEM, BALANÇAS	563,83	37,12								81,92	268,63	81,92	563,83	295,20	-81,92	
105	07	07	EQUIPAMENTO E MATERIAL PARA SERVIÇOS DE SAÚDE, EQUIPAMENTO E MATERIAL PARA SERVIÇOS DE HOTELARIA, TALHERES E UTENSÍLIOS DE COZINHA																
106	02	04	EQUIPAMENTO E MATERIAL RECREATIVO, DESPORTIVO, EDUCAÇÃO, CULTO, EQUIPAMENTO RECREATIVO, EDUCAÇÃO FÍSICA E DESPORTO, MOBILIAR, BALÇAS	3.009,20	1.174,47								500,98	2.335,71	500,98	3.009,20	673,49	-500,98	
106	01	11	EQUIPAMENTO E MATERIAL RECREATIVO, DESPORTIVO, EDUCAÇÃO, CULTO, EQUIPAMENTO RECREATIVO, EDUCAÇÃO FÍSICA E DESPORTO, MOBILIAR, ESCADA	2.207,17	1.795,96								318,59	729,86	318,59	2.207,17	1.477,37	-318,59	
106	01	15	EQUIPAMENTO E MATERIAL RECREATIVO, DESPORTIVO, EDUCAÇÃO, CULTO, EQUIPAMENTO RECREATIVO, EDUCAÇÃO FÍSICA E DESPORTO, MOBILIAR, MÓVEIS PARA JARDINS E PISCINAS	15.534,83										15.534,83		15.534,83			
Total				67.191,13	32.923,98	1.446,64			1.446,64				7.165,71	41.432,86	7.165,71	68.637,77	27.204,91	1.446,64	-5.719,07

ENTIDADE

CEN

MAPA SÍNTESE DOS BENS INVENTARIADOS

Ano : 2018

Página: 51

CONTA MOBILIZADO : 42.9

- Outras inabilizações corpóreas

Data de Emissão : 2019/03/22

Classificador Geral				Patrimônio inicial		Acréscimos Patrimoniais				Diminuições Patrimoniais			Patrimônio Final		Variação Patrimonial				
Cl.	Tipo	Ben	Designação			Aquisições	Reavaliações e outras alterações	Grandes reparações ou melhorias	Total	Abates	Desvalorizações	Amortizações		Bruto	Líquido	Bruta	Líquida		
(1)			(2)	(3)	(4)	(5)	(6)	(7)	(8=5+6+7)	(9)	(10)	(11)	(12)	(13=9+10+11)	(14=3+8-9-10)	(15=14-12)	(16=14-3)	(17=15-1)	
106	01	18	EQUIPAMENTO E MATERIAL RECREATIVO, DESPORTIVO, EDUCAÇÃO, CULTO, EQUIPAMENTO RECREATIVO, EDUCAÇÃO FÍSICA E DESPORTO, MOBILIAR, REDES	633,85	52,94							52,94	633,85	52,94	633,85				-52,94
106	01	99	EQUIPAMENTO E MATERIAL RECREATIVO, DESPORTIVO, EDUCAÇÃO, CULTO, EQUIPAMENTO RECREATIVO, EDUCAÇÃO FÍSICA E DESPORTO, MOBILIAR, OUTRO EQUIPAMENTO ESPECÍFICO	48.250,95	24.627,86							4.254,37	27.877,36	4.254,37	48.250,95	20.373,49			-4.254,37
106	03	10	EQUIPAMENTO E MATERIAL RECREATIVO, DESPORTIVO, EDUCAÇÃO, CULTO, EQUIPAMENTO E DISPOSITIVOS AUXILIARES DE INSTRUÇÃO ESCOLAR, JOGOS DIDÁTICOS	101,80	59,38	209,25			209,25			164,00	206,42	164,00	311,05	104,63	209,25		45,25
106	03	01	EQUIPAMENTO E MATERIAL RECREATIVO, DESPORTIVO, EDUCAÇÃO, CULTO, EQUIPAMENTO E MATERIAL AUDIO-VISUAL, AMPLIFICADORES	624,47	602,17							89,21	111,51	89,21	624,47	512,96			-89,21
106	03	03	EQUIPAMENTO E MATERIAL RECREATIVO, DESPORTIVO, EDUCAÇÃO, CULTO, EQUIPAMENTO E MATERIAL AUDIO-VISUAL, COLUNAS PARA REPRODUÇÃO DE SOM	3.453,62	1.516,77							219,30	2.156,15	219,30	3.453,62	1.297,47			-219,30
106	03	04	EQUIPAMENTO E MATERIAL RECREATIVO, DESPORTIVO, EDUCAÇÃO, CULTO, EQUIPAMENTO E MATERIAL AUDIO-VISUAL, FILMES	62,44	8,66							8,66	62,44	8,66	62,44				-8,66
106	03	10	EQUIPAMENTO E MATERIAL RECREATIVO, DESPORTIVO, EDUCAÇÃO, CULTO, EQUIPAMENTO E MATERIAL AUDIO-VISUAL, GRAVADORES	59,04	54,12							54,12	59,04	54,12	59,04				-54,12
106	03	12	EQUIPAMENTO E MATERIAL RECREATIVO, DESPORTIVO, EDUCAÇÃO, CULTO, EQUIPAMENTO E MATERIAL AUDIO-VISUAL, MISTURADORES	4.715,32	4.636,73							943,06	1.021,65	943,06	4.715,32	3.693,67			-943,06
106	03	14	EQUIPAMENTO E MATERIAL RECREATIVO, DESPORTIVO, EDUCAÇÃO, CULTO, EQUIPAMENTO E MATERIAL AUDIO-VISUAL, FROTECTORES DIVERSOS	1.066,41	609,39	1.845,00			1.845,00			575,15	1.032,17	575,15	2.911,41	1.879,24	1.845,00		1.269,85
106	03	99	EQUIPAMENTO E MATERIAL RECREATIVO, DESPORTIVO, EDUCAÇÃO, CULTO, EQUIPAMENTO E MATERIAL AUDIO-VISUAL, OUTROS	4.194,59	4.089,98							649,17	752,78	649,17	4.194,59	3.440,81			-649,17
106	05	06	EQUIPAMENTO E MATERIAL RECREATIVO, DESPORTIVO, EDUCAÇÃO, CULTO, LIVROS, PUBLICAÇÕES E DOCUMENTOS, LIVROS	338,50	338,50	416,99			416,99						755,49	755,49	416,99		416,99
106	05	09	EQUIPAMENTO E MATERIAL RECREATIVO, DESPORTIVO, EDUCAÇÃO, CULTO, OBRAS DE ARTE, NÓVEIS ANTIGAS, COLECÇÕES E ANTIGUIDADES, ESCULTURAS	950,00	950,00										950,00	950,00			
106	05	19	EQUIPAMENTO E MATERIAL RECREATIVO, DESPORTIVO, EDUCAÇÃO, CULTO, OBRAS DE ARTE, NÓVEIS ANTIGAS, COLECÇÕES E ANTIGUIDADES, OBJECTOS DE ARTE (NÃO INCLUI ART. ECLESIASTICOS NAT. CULTURAL)	18.567,94	18.567,94										18.567,94	18.567,94			
Total				150.210,06	89.038,42	3.917,88			3.917,88			14.175,69	75.347,33	14.175,69	154.127,94	78.780,61	3.917,88		-10.257,81

ENTIDADE

CMN

MAPA SÍNTESE DOS BENS INVENTARIADOS

Ano : 2016

Página: 52

CONTA IMOBILIZADO : 42.9

- Outras imobilizações corpóreas

Data de Emissão : 2019/03/22

Classificador Geral			Patrimônio inicial		Acréscimos Patrimoniais				Diminuições Patrimoniais				Patrimônio Final		Variação Patrimonial			
Cl.	Tipo	Ben	Designação	Bruto	Líquido	Aquisições	Reavaliações e outras alterações	Grandes reparações ou melhorias	Total	Abates	Desvalorizações	Amortizações		Bruto	Líquido	Bruta	Líquida	
												Do exercício	Acumuladas					Total
(1)			(2)	(3)	(4)	(5)	(6)	(7)	(8=5+6+7)	(9)	(10)	(11)	(12)	(13=9+10+11)	(14=3+8-9-10)	(15=14-12)	(16=14-3)	(17=15-4)
107	01	03	EQUIPAMENTO DE CONFORTO, HIGIENE E DE UTILIZACAO COMUM, MOBILIÁRIO E EQUIPAMENTO COMUM(EXCETO MOBILIÁRIO DE ESCRITÓRIO), BANCOS	51.696,48	12.176,85							2.078,48	41.596,11	2.078,48	51.696,48	10.098,37		-2.078,48
107	01	06	EQUIPAMENTO DE CONFORTO, HIGIENE E DE UTILIZACAO COMUM, MOBILIÁRIO E EQUIPAMENTO COMUM(EXCETO MOBILIÁRIO DE ESCRITÓRIO), BANCALÊTROS	1.476,12	1.386,72							17,02	266,42	17,02	1.476,12	1.209,70		-17,02
107	01	07	EQUIPAMENTO DE CONFORTO, HIGIENE E DE UTILIZACAO COMUM, MOBILIÁRIO E EQUIPAMENTO COMUM(EXCETO MOBILIÁRIO DE ESCRITÓRIO), Cadeiras	4.241,68	3.333,00	2.004,50			2.004,50			875,79	1.784,47	875,79	6.246,58	4.462,11	2.004,50	1.129,11
107	01	09	EQUIPAMENTO DE CONFORTO, HIGIENE E DE UTILIZACAO COMUM, MOBILIÁRIO E EQUIPAMENTO COMUM(EXCETO MOBILIÁRIO DE ESCRITÓRIO), COFRES	23.227,69								23.227,69		23.227,69				
107	01	13	EQUIPAMENTO DE CONFORTO, HIGIENE E DE UTILIZACAO COMUM, MOBILIÁRIO E EQUIPAMENTO COMUM(EXCETO MOBILIÁRIO DE ESCRITÓRIO), ESCADAS/ESCALOTES	725,70	544,28							90,71	272,13	90,71	725,70	453,57		-90,71
107	01	15	EQUIPAMENTO DE CONFORTO, HIGIENE E DE UTILIZACAO COMUM, MOBILIÁRIO E EQUIPAMENTO COMUM(EXCETO MOBILIÁRIO DE ESCRITÓRIO), ESPALHOS	1.862,22	1.677,33							343,27	528,16	343,27	1.862,22	1.334,06		-343,27
107	01	16	EQUIPAMENTO DE CONFORTO, HIGIENE E DE UTILIZACAO COMUM, MOBILIÁRIO E EQUIPAMENTO COMUM(EXCETO MOBILIÁRIO DE ESCRITÓRIO), ESTANTES	3.152,47	1.189,49							168,25	2.161,23	168,25	3.152,47	991,24		-198,25
107	01	20	EQUIPAMENTO DE CONFORTO, HIGIENE E DE UTILIZACAO COMUM, MOBILIÁRIO E EQUIPAMENTO COMUM(EXCETO MOBILIÁRIO DE ESCRITÓRIO), MESAS	4.420,09	4.055,43	2.583,00			2.583,00			902,11	1.266,77	902,11	7.003,09	5.736,32	2.583,00	1.660,89
107	01	21	EQUIPAMENTO DE CONFORTO, HIGIENE E DE UTILIZACAO COMUM, MOBILIÁRIO E EQUIPAMENTO COMUM(EXCETO MOBILIÁRIO DE ESCRITÓRIO), PAPELEIRAS	5.240,88									5.240,88		5.240,88			
107	01	99	EQUIPAMENTO DE CONFORTO, HIGIENE E DE UTILIZACAO COMUM, MOBILIÁRIO E EQUIPAMENTO COMUM(EXCETO MOBILIÁRIO DE ESCRITÓRIO), OUTRO MOBILIÁRIO E EQUIPAMENTO	17.981,58	6.445,10	701,10			701,10			1.010,36	172.546,84	1.010,36	178.682,63	6.135,84	701,10	-309,26
107	02	04	EQUIPAMENTO DE CONFORTO, HIGIENE E DE UTILIZACAO COMUM, ARTIGOS E UTENSÍLIOS DE DECORAÇÃO E CONFORTO, CARPETES	6.022,00	1.814,85							419,40	4.626,55	419,40	6.822,00	1.395,45		-419,40
107	02	16	EQUIPAMENTO DE CONFORTO, HIGIENE E DE UTILIZACAO COMUM, ARTIGOS E UTENSÍLIOS DE DECORAÇÃO E CONFORTO, BROSSTEIROS, TOALHAS, ESTORES, CORTINAS E CORTINADOS	4.931,23	3.155,66	714,67			714,67			1.404,23	3.179,80	1.404,23	12.078,90	8.899,10	7.147,67	5.743,44
Total				435.188,20	124.817,13	16.354,55			16.354,55			21.675,31	332.046,38	21.675,31	451.542,75	119.496,37	16.354,55	-5.320,76

ENTIDADE

CEN

MAPA SÍNTESE DOS BENS INVENTARIADOS

Ano : 2018

Página: 53

CONTA IMOBILIZADO : 42.9

- Outras imobilizações corpóreas

Data de Emissão : 2019/03/22

Classificador Geral				Patrimonio inicial		Acréscimos Patrimoniais				Diminuições Patrimoniais			Patrimonio Final		Variação Patrimonial								
Cl.	Tipo	Ben	Designacao	Bruto	Liquido	Aquisições	Reavaliações e outras alterações	Grandes reparações ou beneficiações	Total	Abates	Desvalorizações	Amortizações		Bruto	Liquido	Bruta	Liquida						
(1)	(2)	(3)	(4)									(5)	(6)					(7)	(8=5+6+7)	(9)	(10)	Do exercício	Acumuladas
107	02	20	EQUIPAMENTO DE CONFORTO, HIGIENE E DE UTILIZACAO COMUM , ARTIGOS E UTENSILIOS DE DECORACAO E CONFORTO , VASOS	31.805,88										31.805,88		31.805,88							
107	02	99	EQUIPAMENTO DE CONFORTO, HIGIENE E DE UTILIZACAO COMUM , ARTIGOS E UTENSILIOS DE DECORACAO E CONFORTO , OUTROS ARTIGOS E UTENSILIOS	615,00	606,59	5.968,01			5.968,01			760,72	767,13	760,72	6.583,01	5.815,88	5.968,01	5.207,29					
107	03	06	EQUIPAMENTO DE CONFORTO, HIGIENE E DE UTILIZACAO COMUM , EQUIPAMENTO E DISPOSITIVOS DE ILUMINACAO (INCLUIDISP.DE ILUM) , PRODUTORES E LUMINADORES	1.111,65	1.100,07							138,96	150,54	138,96	1.111,65	961,11							-138,96
107	03	99	EQUIPAMENTO DE CONFORTO, HIGIENE E DE UTILIZACAO COMUM , EQUIPAMENTO E DISPOSITIVOS DE ILUMINACAO (INCLUIDISP.DE ILUM) , OUTRO EQUIPAMENTO E DISPOSITIVO DE ILUMINACAO	21.190,44	15.404,81							2.648,80	8.434,13	2.648,80	21.190,44	12.756,81							-2.648,80
107	04	01	EQUIPAMENTO DE CONFORTO, HIGIENE E DE UTILIZACAO COMUM , EQUIP. DE AR CONDICIONADO E DE CIRCULACAO DE AR , APARELHOS DE AR CONDICIONADO	1.545,11	968,20							193,64	774,55	193,64	1.545,11	774,56							-193,64
107	04	02	EQUIPAMENTO DE CONFORTO, HIGIENE E DE UTILIZACAO COMUM , EQUIP. DE AR CONDICIONADO E DE CIRCULACAO DE AR , CLIMATIZADORES																				
107	04	06	EQUIPAMENTO DE CONFORTO, HIGIENE E DE UTILIZACAO COMUM , EQUIP. DE AR CONDICIONADO E DE CIRCULACAO DE AR , EQUIPAMENTO DE PURIFICACAO DE AR	199.744,25										199.744,25		199.744,25							
107	04	11	EQUIPAMENTO DE CONFORTO, HIGIENE E DE UTILIZACAO COMUM , EQUIP. DE AR CONDICIONADO E DE CIRCULACAO DE AR , SECADORES	320,05										320,05		320,05							
107	05	99	EQUIPAMENTO DE CONFORTO, HIGIENE E DE UTILIZACAO COMUM , EQUIP. DE AQUECIMENTO DE AMBIENTE E AQUECEDORES DE AGUA DOM. , OUTRO EQUIPAMENTO DE USO ESPECIFICO	3.675,72	2.144,20							428,84	1.960,36	428,84	3.675,72	1.715,36							-428,84
107	06	02	EQUIPAMENTO DE CONFORTO, HIGIENE E DE UTILIZACAO COMUM , EQUIPAMENTO DE COZINHA , EQUIPAMENTO FRIGORIFICO E DE REFRIGERACAO																				
107	06	03	EQUIPAMENTO DE CONFORTO, HIGIENE E DE UTILIZACAO COMUM , EQUIPAMENTO DE COZINHA , EQUIPAMENTO PARA PREPARACAO E FORNECIMENTO DE ALIMENTOS	533,48										533,48		533,48							
107	06	04	EQUIPAMENTO DE CONFORTO, HIGIENE E DE UTILIZACAO COMUM , EQUIPAMENTO DE COZINHA , MAQUINAS E APARELHOS DE COZINHA	2.748,79	224,24							37,38	2.561,83	37,38	2.748,79	186,86							-37,38
Total				698.482,57	145.267,24	22.322,56			22.322,56			25.883,65	579.098,98	25.883,65	720.805,13	141.706,15	22.322,56	-3.561,85					

ENTIDADE

CMR

MBA SÍNTESE DOS BENS INVENTARIADOS

Ano : 2018

Página: 54

CONTA IMOBILIZADO : 42.9

- Outras imobilizações corpóreas

Data de Emissão : 2019/03/22

Classificador Geral				Patrimônio inicial		Acréscimos Patrimoniais				Diminuições Patrimoniais				Patrimônio Final		Variação Patrimonial	
Cl.	Tipo	Ben	Designação			Aquisições	Reavaliações e outras alterações	Grandes reparações ou melhorias	Total	Abates	Desvalorizações	Amortizações		Bruto	Líquido	Bruta	Líquida
(1)	(2)	(3)	(4)	(5)	(6)	(7)	(8=5+6+7)	(9)	(10)	Do exercício	Acumuladas	Total	(14=3+8-9-10)				
107	06	05	EQUIPAMENTO DE CONFORTO, HIGIENE E DE UTILIZACAO COMUM, EQUIPAMENTO DE COZINHA, MOBILIÁRIO DE COZINHA	2.058,70							2.058,70		2.058,70				
107	06	99	EQUIPAMENTO DE CONFORTO, HIGIENE E DE UTILIZACAO COMUM, EQUIPAMENTO DE COZINHA, OUTRO MATERIAL, APARELHOS E UTENSÍLIOS DE USO ESPECÍFICO	38,49							38,49		38,49				
107	07	02	EQUIPAMENTO DE CONFORTO, HIGIENE E DE UTILIZACAO COMUM, EQUIPAMENTO DE TRATAMENTO DE ROUPA, MÁQUINAS DE COSTURA														
107	08	01	EQUIPAMENTO DE CONFORTO, HIGIENE E DE UTILIZACAO COMUM, EQUIPAMENTO DE LIMPEZA, ASPIRADORES	121,77	111,62						111,62	121,77	111,62	121,77		-111,62	
107	08	02	EQUIPAMENTO DE CONFORTO, HIGIENE E DE UTILIZACAO COMUM, EQUIPAMENTO DE LIMPEZA, BALDES	27,75							27,75		27,75				
107	08	99	EQUIPAMENTO DE CONFORTO, HIGIENE E DE UTILIZACAO COMUM, EQUIPAMENTO DE LIMPEZA, OUTROS APARELHOS E UTENSÍLIOS DE USO ESPECÍFICO	2.786,23	387,88						62,90	2.461,25	62,90	2.786,23	324,98	-62,90	
107	09	02	EQUIPAMENTO DE CONFORTO, HIGIENE E DE UTILIZACAO COMUM, EQUIPAMENTO SANITÁRIO, BALDES			5.822,71					291,14	291,14	291,14	5.822,71	5.531,57	5.822,71	5.531,57
107	09	99	EQUIPAMENTO DE CONFORTO, HIGIENE E DE UTILIZACAO COMUM, EQUIPAMENTO SANITÁRIO, OUTRO MATERIAL DE USO ESPECÍFICO			8.767,44					438,37	438,37	438,37	8.767,44	8.329,07	8.767,44	8.329,07
108	01	01	EQUIPAMENTO DE TRANSPORTE (EXCLUI VEICULOS AUTOMOVEIS), MATERIAL ROLANTE OU DE TRANSPORTE, ATELADOS	3.025,00							3.025,00		3.025,00				
108	01	99	EQUIPAMENTO DE TRANSPORTE (EXCLUI VEICULOS AUTOMOVEIS), MATERIAL ROLANTE OU DE TRANSPORTE, OUTRO MATERIAL E EQUIPAMENTO DE TRANSPORTES	66,64							66,64		66,64				
108	02	01	EQUIPAMENTO DE TRANSPORTE (EXCLUI VEICULOS AUTOMOVEIS), EQUIPAMENTO PARA ACONDICIONAMENTO OU ENBALAGEM, COMPONENTES, TAMBORES E OUTRAS ENBALAGENS	1.765,34							1.765,34		1.765,34				
109	03	01	EQUIPAMENTO PARA AGRICULTURA E JARDINAGEM, UTENSÍLIOS E FERRAMENTAS PARA JARDINAGEM, ARRANCADORES DE RELVA			12.080,00					805,33	805,33	805,33	12.080,00	11.274,67	12.080,00	11.274,67
109	03	03	EQUIPAMENTO PARA AGRICULTURA E JARDINAGEM, UTENSÍLIOS E FERRAMENTAS PARA JARDINAGEM, CORTADORES	9.315,54	4.359,81						1.863,10	6.818,83	1.863,10	9.315,54	2.456,71	-1.863,10	
109	03	99	EQUIPAMENTO PARA AGRICULTURA E JARDINAGEM, UTENSÍLIOS E FERRAMENTAS PARA JARDINAGEM, OUTROS	1.276,84							1.276,84		1.276,84				
Total				21.964,87	150.126,55	48.992,71			48.992,71		29.456,11	601.294,43	29.456,11	70.957,58	169.663,15	48.992,71	19.536,60

ENTIDADE

CNP

MBA SÍNTESE DOS BENS INVENTARIADOS

Ano : 2016

Página: 55

CONTA MOBILIZADO : 42.9

- Outras inobilizações corpóreas

Data de Emissão : 2019/03/22

Classificador Geral				Patrimônio Inicial		Acréscimos Patrimoniais				Diminuições Patrimoniais			Patrimônio Final		Variação Patrimonial				
Cl.	Tipo	Ben	Designação	Bruto	Líquido	Aquisições	Reavaliações e outras alterações	Grandes reparações ou melhorias	Total	Abates	Desvalorizações	Amortizações		Bruto	Líquido	Bruta	Líquida		
												Do exercício	Acumuladas					Total	
(1)			(2)	(3)	(4)	(5)	(6)	(7)	(8=5+6+7)	(9)	(10)	(11)	(12)	(13=9+10+11)	(14=3+8-9-10)	(15=14-12)	(16=14-3)	(17=15-4)	
110	01	01	EQUIPAMENTO E MATERIAL PARA A INDÚSTRIA, EQUIPAMENTO DE PRODUÇÃO E DISTRIBUIÇÃO DE ENERGIA ELÉTRICA, APARELHOS DE MEDIDA, DE CONTROLE E OUTROS	208,49	52,11							52,11	208,49	52,11	208,49				-52,11
110	01	99	EQUIPAMENTO E MATERIAL PARA A INDÚSTRIA, EQUIPAMENTO DE PRODUÇÃO E DISTRIBUIÇÃO DE ENERGIA ELÉTRICA, OUTRO EQUIPAMENTO DE USO ESPECÍFICO	200,00									200,00		200,00				
110		05	EQUIPAMENTO E MATERIAL PARA A INDÚSTRIA, EQUIPAMENTO PARA PURIFICAÇÃO DE ÁGUA, UNIDADES DE COLOGA, DEPURADO E BOMBAGEM	6.334,50	6.070,56							791,82	1.055,76	791,82	6.334,50	5.278,74			-791,82
110	03	99	EQUIPAMENTO E MATERIAL PARA A INDÚSTRIA, EQUIPAMENTO PARA PURIFICAÇÃO DE ÁGUA, OUTRAS MÁQUINAS DE USO ESPECÍFICO	404,60									404,60		404,60				
110	04	05	EQUIPAMENTO E MATERIAL PARA A INDÚSTRIA, CONSTRUÇÕES DE PRÉ-FABRICADOS E EQUIPAMENTO PARA CONST.CIVIL, EQUIPAMENTO MÓVEL TRANSPORTADO	16.722,20									16.722,20		16.722,20				
110	04	99	EQUIPAMENTO E MATERIAL PARA A INDÚSTRIA, CONSTRUÇÕES DE PRÉ-FABRICADOS E EQUIPAMENTO PARA CONST.CIVIL, OUTROS EQUIPAMENTOS E MATERIAIS UTILIZADOS EM CONSTRUÇÃO CIV	257,03									257,03		257,03				
110	21	04	EQUIPAMENTO E MATERIAL PARA A INDÚSTRIA, ANIMAIS E EQUIPAMENTO PARA INDÚSTRIA AGRÍCOLA E PECUÁRIA, BEBEDOUROS/COMEDOUROS			178,74			178,74			119,16	119,16	119,16	178,74	59,58	178,74	59,58	59,58
110	21	99	EQUIPAMENTO E MATERIAL PARA A INDÚSTRIA, ANIMAIS E EQUIPAMENTO PARA INDÚSTRIA AGRÍCOLA E PECUÁRIA, OUTRO EQUIP. UTILIZ. NA IND. AGRÍCOLA E NA EXPL. PECUÁRIA	179,80	14,97							14,97	179,80	14,97	179,80				-14,97
110	23	99	EQUIPAMENTO E MATERIAL PARA A INDÚSTRIA, EQUIPAMENTO PARA A INDÚSTRIA ALIMENTAR, OUTRO EQUIPAMENTO E APARELHOS DE USO ESPECÍFICO	95,82									95,82		95,82				
110	25	05	EQUIPAMENTO E MATERIAL PARA A INDÚSTRIA, BOMBAS E COMPRESSORES, MOTO-BOMBAS	314,39	269,47							44,92	89,84	44,92	314,39	224,45			-44,92
110	25	99	EQUIPAMENTO E MATERIAL PARA A INDÚSTRIA, BOMBAS E COMPRESSORES, OUTROS	2.502,49									2.502,49		2.502,49				
111	01	04	EQUIPAMENTO DE OFICINA, FERRAMENTAS E UTENSÍLIOS, MOBILIÁRIO DE OFICINA, PAINÉIS	365,93									365,93		365,93				
111	02	02	EQUIPAMENTO DE OFICINA, FERRAMENTAS E UTENSÍLIOS, FERRAMENTAS E MÁQUINAS-FERRAMENTAS, MÁQUINAS-FERRAMENTAS LIGEIRES	299,82	119,93							59,96	239,85	59,96	299,82	59,97			-59,96
Total				749.850,94	156.653,59	49.171,45			49.171,45			30.539,05	623.736,40	30.539,05	799.022,39	175.285,99	49.171,45	18.632,40	

ENTIDADE

CNP

MAPA SÍNTESE DOS BENS INVENTARIADOS

Ano : 2018

Página: 56

CONTA IMOBILIZADO : 42.9

- Outras imobilizações corpóreas

Data de Emissão : 2019/03/22

Classificador Geral			Patrimônio inicial		Acréscimos Patrimoniais				Diminuições Patrimoniais				Patrimônio Final		Variação Patrimonial			
Cl.	Tipo	Ben	Designação	Bruto	Líquido	Aquisições	Reavaliações e outras alterações	Grandes reparações ou melhorias	Total	Abates	Desvalorizações	Amortizações		Bruto	Líquido	Bruta	Líquida	
												Do exercício	Acumuladas					Total
(1)			(2)	(3)	(4)	(5)	(6)	(7)	(8=5+6+7)	(9)	(10)	(11)	(12)	(13=9+10+11)	(14=3+8-9-10)	(15=14-12)	(16=14-3)	(17=15-4)
111	02	99	EQUIPAMENTO DE OFICINA, FERRAMENTAS E UTENSÍLIOS, FERRAMENTAS E MÁQUINAS-FERRAMENTAS, OUTROS APARELHOS E UTENSÍLIOS OFICINAIS	1.339,47	669,73							334,86	1.004,60	334,86	1.339,47	334,87		-334,86
111	04	99	EQUIPAMENTO DE OFICINA, FERRAMENTAS E UTENSÍLIOS, EQUIPAMENTO PARA ESTAÇÕES DE SERVIÇO OU DE ABASTE. COMBUST., OUTRO EQUIPAMENTO DE USO ESPECÍFICO	8.646,60	5.861,24							846,65	3.632,01	846,65	8.646,60	5.014,59		-846,65
111	05	99	EQUIPAMENTO SINALIZAÇÃO, ALARME, INCENDIOS E SEGURANCA., EQUIPAMENTO DE COMBATE A INCENDIOS, OUTRO EQUIPAMENTO DE UTILIZAÇÃO ESPECÍFICA	2.660,84									2.660,84		2.660,84			
112	02	03	EQUIPAMENTO SINALIZAÇÃO, ALARME, INCENDIOS E SEGURANCA., EQUIPAMENTO DE SEGURANCA E SALVAMENTO(EXCETO EQUIP. MARÍTIMO), EQUIPAMENTO DE PROTEÇÃO CONTRA AGENTES QUÍMICOS	317,71	145,94							72,98	244,75	72,98	317,71	72,96		-72,98
112	02	05	EQUIPAMENTO SINALIZAÇÃO, ALARME, INCENDIOS E SEGURANCA., EQUIPAMENTO DE SEGURANCA E SALVAMENTO(EXCETO EQUIP. MARÍTIMO), REDES SEGURANCA	738,00	369,00							184,50	553,50	184,50	738,00	184,50		-184,50
112	02	99	EQUIPAMENTO SINALIZAÇÃO, ALARME, INCENDIOS E SEGURANCA., EQUIPAMENTO DE SEGURANCA E SALVAMENTO(EXCETO EQUIP. MARÍTIMO), OUTRO EQUIPAMENTO DE UTILIZAÇÃO ESPECÍFICA	7.98,85		2.100,00			2.100,00			175,00	7.973,85	175,00	9.898,85	1.925,00	2.100,00	1.325,00
112	03	01	EQUIPAMENTO SINALIZAÇÃO, ALARME, INCENDIOS E SEGURANCA., SISTEMAS DE SINALIZAÇÃO DE ALARME, APARELHOS DE ILUMINAÇÃO E SEGURANCA	4.969,29	2.527,65	63,10			63,10			1.041,17	3.482,72	1.041,17	5.032,35	1.549,58	63,10	-978,07
112	03	02	EQUIPAMENTO SINALIZAÇÃO, ALARME, INCENDIOS E SEGURANCA., SISTEMAS DE SINALIZAÇÃO DE ALARME, DISPOSITIVOS DE SINALIZAÇÃO	125.266,69	51.372,69	6.095,00			6.095,00			19.395,99	93.275,99	19.395,99	131.361,69	38.081,70	6.095,00	-13.290,99
112	03	99	EQUIPAMENTO SINALIZAÇÃO, ALARME, INCENDIOS E SEGURANCA., SISTEMAS DE SINALIZAÇÃO DE ALARME, OUTRO EQUIPAMENTO DE USO ESPECÍFICO	24.437,99		502,76			502,76			41,90	24.475,89	41,90	24.940,75	460,86	502,76	460,86
112	04	01	EQUIPAMENTO SINALIZAÇÃO, ALARME, INCENDIOS E SEGURANCA., EQUIPAMENTO MARÍTIMO DE SALVAMENTO E SEGURANCA, APARELHOS DE SALVAMENTO	1.167,52	652,53							229,80	744,79	229,80	1.167,52	422,73		-229,80
112	04	99	EQUIPAMENTO SINALIZAÇÃO, ALARME, INCENDIOS E SEGURANCA., EQUIPAMENTO MARÍTIMO DE SALVAMENTO E SEGURANCA, OUTRO EQUIPAMENTO DE USO ESPECÍFICO	1.951,60	1.723,91							390,32	618,01	390,32	1.951,60	1.333,59		-390,32
Total				929.145,41	219.976,28	57.932,31			57.932,31			53.242,22	762.411,35	53.242,22	987.077,2	229.666,37	57.932,31	4.690,79

ENTIDADE

CMV

MBA SÍNTESE DOS BENS INVENTARIADOS

Ano : 2018

Página: 57

CONTA IMOBILIZADO : 42.9

- Outras imobilizações corpóreas

Data de Emissão : 2019/03/22

Classificador Geral				Patrimônio Inicial		Acréscimos Patrimoniais				Diminuições Patrimoniais			Patrimônio Final		Variação Patrimonial			
Cl.	Tipo	Ben	Designação	Bruto	Líquido	Aquisições	Reavaliações e outras alterações	Grandes reparações ou beneficiações	Total	Abates	Desvalorizações	Amortizações		Bruto	Líquido	Bruta	Líquida	
												Do exercício	Acumuladas					Total
(1)			(2)	(3)	(4)	(5)	(6)	(7)	(8=5+6+7)	(9)	(10)	(11)	(12)	(13=9+10+11)	(14=3+8-9-10)	(15=14-12)	(16=14-3)	(17=15-4)
113	06	99	EQUIPAMENTO INDIVIDUAL (VESTUÁRIO CALÇADO) E/PIES ESPECIAIS, EQUIPAMENTO PARA ANIMAIS, OUTRO EQUIPAMENTO DE USO ESPECÍFICO	602,70	301,34							75,34	376,70	75,34	602,70	226,00		-75,34
117	01	99	ABASTECIMENTO PÚBLICO E ÁGUAS RESIDUAIS, ABASTECIMENTO PÚBLICO E ÁGUAS RESIDUAIS, OUTRO EQUIPAMENTO DE USO ESPECÍFICO	1.759,96	1.014,76							192,58	937,79	192,58	1.759,96	822,18		-192,58
117		99	ABASTECIMENTO PÚBLICO E ÁGUAS RESIDUAIS, EQUIPAMENTO DE TRATAMENTO DE EFLUENTES, OUTRO EQUIPAMENTO DE USO ESPECÍFICO	566,28									566,28		566,28			
118	04	01	OUTROS BENS, HERÁLDICA E HONORÍFICA, HASTES, MASTROS E LANÇAS	579,45	282,50							35,32	332,27	35,32	579,45	247,18		-35,32
118	04	02	OUTROS BENS, HERÁLDICA E HONORÍFICA, BANDEIRAS, QÜIBS, CALHAROTES, FLÂMULAS E ESTANDARTES	11.164,33	6.971,61	257,07			257,07			1.255,96	5.448,68	1.255,96	11.421,40	5.972,72	257,07	-998,89
118	05	04	OUTROS BENS, EQUIPAMENTO PUBLICITÁRIO, PLACAS DE IDENTIFICAÇÃO	12.583,67	5.634,65	6.229,95			6.229,95			1.816,67	8.765,69	1.816,67	18.813,62	10.047,93	6.229,95	4.413,29
118	05	05	OUTROS BENS, EQUIPAMENTO PUBLICITÁRIO, QUADROS DE SINAIS	1.440,00									1.440,00		1.440,00			
118	05	99	OUTROS BENS, EQUIPAMENTO PUBLICITÁRIO, OUTRO EQUIPAMENTO DE USO ESPECÍFICO	157,66	78,83							19,71	98,54	19,71	157,66	59,12		-19,71
118	07	03	OUTROS BENS, MÁQUINAS, APARELHOS E FERRAMENTAS, FERRAMENTAS E UTENSÍLIOS	166,75									166,75		166,75			
118	07	99	OUTROS BENS, MÁQUINAS, APARELHOS E FERRAMENTAS, MÁQUINAS E APARELHOS NÃO ESPECÍFICOS	15.836,24									15.836,24		15.836,24			
118	08	04	OUTROS BENS, ELEMENTOS DIVERSOS, TABAS E VASILHAMES DE MADEIRA	32.608,12	19.323,66	53.227,02			53.227,02			9.182,98	22.469,14	9.182,98	85.835,14	63.365,70	53.227,02	44.044,04
118	08	05	OUTROS BENS, ELEMENTOS DIVERSOS, TABAS E VASILHAME DE METAL	5.043,00	4.622,75							720,43	1.140,68	720,43	5.043,00	3.902,32		-720,43
118	08	06	OUTROS BENS, ELEMENTOS DIVERSOS, TABAS E VASILHAME DE OUTROS MATERIAIS	5.033,60									5.033,60		5.033,60			
201	01	01	GASOLINA, LIGEIROS DE PASSAGEIROS, ATÉ 1000 DE CILINDRADA															
205	01	01	ELETRICIDADE, AUTOMÓVEIS, ATÉ 100 DE VOLTAGEM	2.650,00	1.855,00							265,00	1.060,00	265,00	2.650,00	1.590,00		-265,00
206	04	99	OUTROS COMBUSTÍVEIS, ESPECIAIS, OUTROS	14.000,00									14.000,00		14.000,00			
301	01	02	IMOVEIS URBANOS COM FINALIDADE OPERATIVA (DOMÍNIO PRIVADO), HABITAÇÕES, HABITAÇÕES SOCIAIS															
301	01	99	IMOVEIS URBANOS COM FINALIDADE OPERATIVA (DOMÍNIO PRIVADO), HABITAÇÕES, OUTRAS															
301	02	02	IMOVEIS URBANOS COM FINALIDADE OPERATIVA (DOMÍNIO PRIVADO), EDIFICAÇÕES PARA SERVIÇOS, INSTALAÇÃO DE SERVIÇOS DE NATUREZA CULTURAL															
Total				1.033.337,17	260.959,38	117.646,35			117.646,35			66.806,21	840.084,00	66.806,21	1.150.983,52	310.899,52	117.646,35	50.840,14

ENTIDADE

CMN

MAPA SÍNTESE DOS BENS INVENTARIADOS

Ano : 2018

Página: 58

CONTA IMOBILIZADO : 42.9

- Outras imobilizações corpóreas

Data de Emissão : 2019/03/22

Classificador Geral				Patrimônio inicial		Acréscimos Patrimoniais				Diminuições Patrimoniais			Patrimônio Final		Variação Patrimonial				
Cl.	Tipo	Ben	Designação			Aquisições	Reavaliações e outras alterações	Grandes reparações ou melhorias	Total	Abates	Desvalorizações	Amortizações		Bruto	Líquido	Bruta	Líquida		
(1)			(2)	(3)	(4)	(5)	(6)	(7)	(8=5+6+7)	(9)	(10)	(11)	(12)					(13=9+10+11)	(14=3+8-9-10)
301	02	04	IMOVEIS URBANOS COM FINALIDADE OPERATIVA (DOMÍNIO PRIVADO), EDIFICAÇÕES PARA SERVIÇOS, INSTALAÇÃO DE SERVIÇOS DE NATUREZA ESCOLAR																
301	04	02	IMOVEIS URBANOS COM FINALIDADE OPERATIVA (DOMÍNIO PRIVADO), CONSTRUÇÕES DIVERSAS, COMPLEXOS DESPORTIVOS	1.285,35	1.071,12							257,07	471,30	257,07	1.285,35	814,05			-257,07
301	04	05	IMOVEIS URBANOS COM FINALIDADE OPERATIVA (DOMÍNIO PRIVADO), CONSTRUÇÕES DIVERSAS, CEMITÉRIOS	3.345,60	2.000,54							348,09	1.605,15	348,09	3.345,60	1.740,45			-348,09
301	04	99	IMOVEIS URBANOS COM FINALIDADE OPERATIVA (DOMÍNIO PRIVADO), CONSTRUÇÕES DIVERSAS, OUTRAS CONSTRUÇÕES	18.287,83	15.927,19	3.531,33			3.531,33			1.666,13	4.025,97	1.666,13	21.818,36	17.792,39	3.531,33		1.865,20
301	05	99	IMOVEIS URBANOS COM FINALIDADE OPERATIVA (DOMÍNIO PRIVADO), INFRA-ESTRUTURAS, OUTRAS INFRA-ESTRUTURAS																
301	06	01	IMOVEIS URBANOS COM FINALIDADE OPERATIVA (DOMÍNIO PRIVADO), TERREJOS INCLUIDOS EM PLANOS DE URB. COM CAPACIDADE CONSTR. , EM AGLOMERADOS URBANOS																
301	07	04	IMOVEIS URBANOS COM FINALIDADE OPERATIVA (DOMÍNIO PRIVADO), TERREJOS SITUADOS DENTRO DO PERÍMETRO URBANO, DESTINADOS A EQUIPAMENTO PÚBLICO																
301	08	07	IMOVEIS URBANOS COM FINALIDADE OPERATIVA (DOMÍNIO PRIVADO), COM FINALIDADE SOCIO-CULTURAL, TEATROS																
401	04	02	IMOVEIS URBANOS COM FINALIDADE OPERATIVA (DOMÍNIO PÚBLICO), CONSTRUÇÕES DIVERSAS, COMPLEXOS DESPORTIVOS																
401	04	99	IMOVEIS URBANOS COM FINALIDADE OPERATIVA (DOMÍNIO PÚBLICO), CONSTRUÇÕES DIVERSAS, OUTRAS CONSTRUÇÕES	3.579,86	1.863,72							319,74	2.035,80	319,74	3.579,86	1.543,98			-319,74
401	08	07	IMOVEIS URBANOS COM FINALIDADE OPERATIVA (DOMÍNIO PÚBLICO), COM FINALIDADE SOCIO-CULTURAL, TEATROS																
Total				1.059.835,01	281.009,95	121.177,68			121.177,68			69.397,24	848.222,30	69.397,24	1.181.012,69	332.790,39	121.177,68		51.780,44

ENTIDADE
C/M

MAPA SÍNTESE DOS BENS INVENTARIADOS

Ano : 2018

CONTA IMOBILIZADO : 43.1

- Despesas de instalação

Página: 55

Data de Emissão : 2019/03/22

Classificador Geral				Património Inicial		Acréscimos Patrimoniais				Diminuições Patrimoniais			Património Final		Variação Patrimonial			
Cl.	Tipo	Ben	Designação	Pruto	Líquido	Aquisições	Reavaliações e outras alterações	Grandes reparações ou beneficiações	Total	Abates	Desvalorizações	Amortizações		Bruto	Líquido	Bruta	Líquida	
												Do exercício	Acumuladas					Total
(1)			(2)	(3)	(4)	(5)	(6)	(7)	(8=5+6+7)	(9)	(10)	(11)	(12)	(13=9+10+11)	(14=3+8-9-10)	(15=14-12)	(16=11-3)	(17=15-1)
301	02	99	IMOVEIS URBANOS COM FINALIDADE OPERATIVA (DOMÍNIO PRIVADO), EDIFICAÇÕES PARA SERVIÇOS, OUTROS EDÍFIOS PARA O SECTOR DOS SERVIÇOS			20.016,20			20.016,20			208,50	208,50	208,50	20.016,20	19.807,70	20.016,20	19.807,70
301	03	01	IMOVEIS URBANOS COM FINALIDADE OPERATIVA (DOMÍNIO PRIVADO), EDIFICAÇÕES COM FINS INDUSTRIAIS, INSTALAÇÃO DE SERVIÇOS DO SECTOR DA INDUSTRIA			18.750,24			18.750,24			195,32	195,32	195,32	18.750,24	18.554,92	18.750,24	18.554,92
Total						38.766,44			38.766,44			403,82	403,82	403,82	38.766,44	38.362,62	38.766,44	38.362,62

ENTIDADE
C/M

MAPA SÍNTESE DOS BENS INVENTARIADOS

Ano : 2018

CONTA IMOBILIZADO : 43.2

- Despesas de investigação e de desenvolvimento

Página: 55

Data de Emissão : 2019/03/22

Classificador Geral				Património Inicial		Acréscimos Patrimoniais				Diminuições Patrimoniais			Património Final		Variação Patrimonial			
Cl.	Tipo	Ben	Designação	Pruto	Líquido	Aquisições	Reavaliações e outras alterações	Grandes reparações ou beneficiações	Total	Abates	Desvalorizações	Amortizações		Bruto	Líquido	Bruta	Líquida	
												Do exercício	Acumuladas					Total
(1)			(2)	(3)	(4)	(5)	(6)	(7)	(8=5+6+7)	(9)	(10)	(11)	(12)	(13=9+10+11)	(14=3+8-9-10)	(15=14-12)	(16=11-3)	(17=15-1)
110	05	99	OUTROS BENS, EQUIPAMENTO PUBLICITÁRIO, OUTRO EQUIPAMENTO DE USO ESPECÍFICO		9.570,93								9.570,93		9.570,93			
Total					9.570,93								9.570,93		9.570,93			

ENTIDADE

CMN

MAPA SÍNTESE DOS BENS INVENTARIADOS

Ano : 2016

Página: 60

CONTA IMOBILIZADO : 45.1

- Terrenos e recursos naturais

Data de Emissão : 2019/03/22

Classificador Geral				Patrimônio inicial		Acréscimos Patrimoniais				Diminuições Patrimoniais				Patrimônio Final		Variação Patrimonial	
Cl.	Tipo	Ben	Designação	Bruto	Líquido	Aquisições	Reavaliações e outras alterações	Grandes reparações ou beneficiações	Total	Abates	Desvalorizações	Amortizações		Bruto	Líquido	Bruta	Líquida
(1)	(2)	(3)	(4)									(5)	(6)				
401	05	01	IMOVEIS URBANOS COM FINALIDADE OPERATIVA (DOMÍNIO PÚBLICO), TERRENOS INCLUIDOS EM PLANOS DE URB. COM CAPACIDADE CONSTR. , EM AGLOMERADOS URBANOS	7.200,02	7.200,02									7.200,02	7.200,02		
401	06	02	IMOVEIS URBANOS COM FINALIDADE OPERATIVA (DOMÍNIO PÚBLICO), TERRENOS INCLUIDOS EM PLANOS DE URB. COM CAPACIDADE CONSTR. , EM ZONA DIFERENCIADA DE AGLOMERADO URBANO	474.373,40	474.373,40									474.373,40	474.373,40		
401	07	99	IMOVEIS URBANOS COM FINALIDADE OPERATIVA (DOMÍNIO PÚBLICO), TERRENOS INCLUIDOS EM PLANOS DE URB. COM CAPACIDADE CONSTR. , OUTROS TERRENOS	192.871,25	192.871,25									192.871,25	192.871,25		
401	07	99	IMOVEIS URBANOS COM FINALIDADE OPERATIVA (DOMÍNIO PÚBLICO), TERRENOS SITUADOS DENTRO DO PERÍMETRO URBANO, OUTROS TERRENOS														
Total				674.444,67	674.444,67									674.444,67	674.444,67		

ENTIDADE

CMN

MAPA SÍNTESE DOS BENS INVENTARIADOS

Ano : 2016

Página: 60

CONTA IMOBILIZADO : 45.2

- Edifícios

Data de Emissão : 2019/03/22

Classificador Geral				Patrimônio inicial		Acréscimos Patrimoniais				Diminuições Patrimoniais				Patrimônio Final		Variação Patrimonial		
Cl.	Tipo	Ben	Designação	Bruto	Líquido	Aquisições	Reavaliações e outras alterações	Grandes reparações ou beneficiações	Total	Abates	Desvalorizações	Amortizações		Bruto	Líquido	Bruta	Líquida	
(1)	(2)	(3)	(4)									(5)	(6)					(7)
401	02	02	IMOVEIS URBANOS COM FINALIDADE OPERATIVA (DOMÍNIO PÚBLICO), EDIFICAÇÕES PARA SERVIÇOS , INSTALAÇÃO DE SERVIÇOS DE NATUREZA CULTURAL	59.041,35	48.684,45							748,72	11.105,62	748,72	59.041,35	47.935,73	-748,72	
401	02	03	IMOVEIS URBANOS COM FINALIDADE OPERATIVA (DOMÍNIO PÚBLICO), EDIFICAÇÕES PARA SERVIÇOS , INSTALAÇÃO DE SERVIÇOS DE NATUREZA SOCIAL	4.107,81	1.437,74							205,40	2.875,47	205,40	4.107,81	1.232,34	-205,40	
Total				63.149,16	50.122,19								954,12	13.981,09	954,12	63.149,16	49.168,07	-954,12

ENTIDADE
CNP

MAPA SÍNTESE DOS BENS INVENTARIADOS

Ano : 2018

Página: 61

CONTA IMOBILIZADO : 45.2

- Edifícios

Data de Emissão : 2019/03/22

Classificador Geral				Patrimônio inicial		Acréscimos Patrimoniais				Diminuições Patrimoniais			Patrimônio Final		Variação Patrimonial			
Cl.	Tipo	Ben	Designação	Bruto	Líquido	Aquisições	Reavaliações e outras alterações	Grandes reparações ou melhorias	Total	Abates	Desvalorizações	Amortizações			Bruto	Líquido	Bruta	Líquida
												Do exercício	Acumuladas	Total				
(1)			(2)	(3)	(4)	(5)	(6)	(7)	(8=5+6+7)	(9)	(10)	(11)	(12)	(13=9+10+11)	(14=3+8-9-10)	(15=14-12)	(16=14-3)	(17=15-14)
401	02	04	IMOVEIS URBANOS COM FINALIDADE OPERATIVA (DOMINIO PUBLICO), EDIFICACOES PARA SERVICOS, INSTALACAO DE SERVICOS DE NATUREZA ESCOLAR	335.404,98	305.380,35							2.411,20	32.435,83	2.411,20	335.404,98	302.969,15		-2.411,20
Total				398.554,14	355.502,54							3.365,32	46.416,92	3.365,32	398.554,14	352.137,22		-3.365,32

ENTIDADE
CNP

MAPA SÍNTESE DOS BENS INVENTARIADOS

Ano : 2018

Página: 61

CONTA IMOBILIZADO : 45.3

- Outras construções e infraestruturas

Data de Emissão : 2019/03/22

Classificador Geral				Patrimônio inicial		Acréscimos Patrimoniais				Diminuições Patrimoniais			Patrimônio Final		Variação Patrimonial			
Cl.	Tipo	Ben	Designação	Bruto	Líquido	Aquisições	Reavaliações e outras alterações	Grandes reparações ou melhorias	Total	Abates	Desvalorizações	Amortizações			Bruto	Líquido	Bruta	Líquida
												Do exercício	Acumuladas	Total				
(1)			(2)	(3)	(4)	(5)	(6)	(7)	(8=5+6+7)	(9)	(10)	(11)	(12)	(13=9+10+11)	(14=3+8-9-10)	(15=14-12)	(16=14-3)	(17=15-14)
101	01	99	EQUIPAMENTO INFORMÁTICO, HARDWARE, OUTRO equipamento informatico	356,29									356,29		356,29			
107	03	99	EQUIPAMENTO DE CONFORTO, HIGIENE E DE UTILIZACAO COMUM, EQUIPAMENTO E DISPOSITIVOS DE ILUMINACAO(INCLUIDISP.DE ILUM), OUTRO EQUIPAMENTO E DISPOSITIVO DE ILUMINACAO	79.152,51	64.077,23							9.174,41	21.249,69	9.174,41	79.152,51	54.902,82		-9.174,41
107		99	EQUIPAMENTO DE CONFORTO, HIGIENE E DE UTILIZACAO COMUM, EQUIPAMENTO SANITARIO, OUTRO MATERIAL DE USO ESPECIFICO	3.146,00									3.146,00		3.146,00			
110	04	99	EQUIPAMENTO E MATERIAL PARA A INDUSTRIA, CONSTRUÇÕES DE PRÉ-FABRICADOS E EQUIPAMENTO PARA CONST.CIVIL, OUTROS EQUIPAMENTOS E MATERIAIS UTILIZADOS EM CONSTRUÇÃO CIV	1.707,55									1.707,55		1.707,55			
112	03	02	EQUIPAMENTO SINALIZACAO, ALARME, INCENDIOS E SEGURANCA., SISTEMAS DE SINALIZACAO DE ALARME, DISPOSITIVOS DE SINALIZACAO	13.470,78	8.682,46							2.694,16	8.082,48	2.694,16	13.470,78	5.388,30		-2.694,16
112	03	99	EQUIPAMENTO SINALIZACAO, ALARME, INCENDIOS E SEGURANCA., SISTEMAS DE SINALIZACAO DE ALARME, OUTRO EQUIPAMENTO DE USO ESPECIFICO	5.434,43									5.434,43		5.434,43			
Total				103.267,56	72.159,69							11.868,57	42.976,44	11.868,57	103.267,56	60.291,12		-11.868,57

P

ENTIDADE
CVM

MAPA SÍNTESE DOS BENS INVENTARIADOS

Ano : 2018

Página: 62

CONTA MOBILIZADO : 45.3

- Outras construções e infraestruturas

Data de Emissão : 2019/03/22

Classificador Geral			Patrimônio inicial		Acréscimos Patrimoniais				Diminuições Patrimoniais				Patrimônio Final		Variação Patrimonial				
Cl.	Tipo	Ben	Designação	Pruto	Líquido	Aquisições	Reavaliações e outras alterações	Grandes reparações ou melhorias	Total	Abates	Desvalorizações	Amortizações		Bruto	Líquido	Bruta	Líquida		
												Do exercício	Acumuladas					Total	
(1)			(2)	(3)	(4)	(5)	(6)	(7)	(8=5+6+7)	(9)	(10)	(11)	(12)	(13=9+10+11)	(14=3+8-9-10)	(15=14-12)	(16=14-3)	(17=15-4)	
117	01	02	ABASTECIMENTO PÚBLICO E ÁGUAS RESIDUAIS , ABASTECIMENTO PÚBLICO E ÁGUAS RESIDUAIS , BOMBAS DE INICULÇÃO E ELEVÇÃO	11.837,15									11.837,15		11.837,15				
117	01	99	ABASTECIMENTO PÚBLICO E ÁGUAS RESIDUAIS , ABASTECIMENTO PÚBLICO E ÁGUAS RESIDUAIS , OUTRO EQUIPAMENTO DE USO ESPECÍFICO	14.055,57									14.055,57		14.055,57				
117		99	ABASTECIMENTO PÚBLICO E ÁGUAS RESIDUAIS , EQUIPAMENTO PARA OS SISTEMAS DE DESINFECÇÃO , OUTRO EQUIPAMENTO DE USO ESPECÍFICO	2.371,02									2.371,02		2.371,02				
117	03	99	ABASTECIMENTO PÚBLICO E ÁGUAS RESIDUAIS , RES. SOL. EQUI. DE VALORIZ. ENERGÉTICA(INCINERAÇÃO E BIÓGÁS) , OUTRO EQUIPAMENTO DE USO ESPECÍFICO	1.372,48	548,99								68,62	892,11	68,62	1.372,48	480,37	-68,62	
117	05	01	ABASTECIMENTO PÚBLICO E ÁGUAS RESIDUAIS , EQUIPAMENTO DE VALORIZAÇÃO MULTIMATERIAL , CONTENEDORES	48.065,48	30.275,02								2.657,50	20.447,96	2.657,50	48.065,48	27.617,52	-2.657,50	
118	05	04	OUTROS BENS , EQUIPAMENTO PUBLICITÁRIO , PLACAS DE IDENTIFICAÇÃO	4.598,00									4.598,00		4.598,00				
118	07	99	OUTROS BENS , MÁQUINAS, APARELHOS E FERRAMENTAS , MÁQUINAS E APARELHOS NÃO ESPECIFICADOS	5.378,45									5.378,45		5.378,45				
401	02	01	IMOVEIS URBANOS COM FINALIDADE OPERATIVA (DOMÍNIO PÚBLICO) , EDIFICAÇÕES PARA SERVIÇOS , INSTALAÇÃO DE SERVIÇOS DE NATUREZA ADMINISTRATIVA	1.522,25	1.274,86								19,04	266,43	19,04	1.522,25	1.255,82	-19,04	
401	02	02	IMOVEIS URBANOS COM FINALIDADE OPERATIVA (DOMÍNIO PÚBLICO) , EDIFICAÇÕES PARA SERVIÇOS , INSTALAÇÃO DE SERVIÇOS DE NATUREZA CULTURAL	180.154,04	63.053,92								9,007,69	126.107,81	9,007,69	180.154,04	54.046,23	-9,007,69	
401	02	03	IMOVEIS URBANOS COM FINALIDADE OPERATIVA (DOMÍNIO PÚBLICO) , EDIFICAÇÕES PARA SERVIÇOS , INSTALAÇÃO DE SERVIÇOS DE NATUREZA SOCIAL	106.356,54	24.479,90								5.219,12	87.095,76	5.219,12	106.356,54	19.260,78	-5.219,12	
401	02	04	IMOVEIS URBANOS COM FINALIDADE OPERATIVA (DOMÍNIO PÚBLICO) , EDIFICAÇÕES PARA SERVIÇOS , INSTALAÇÃO DE SERVIÇOS DE NATUREZA ESCOLAR	4.167.338,12	3.709.140,84								13.313,14	472.510,42	13.313,14	4.167.338,12	3.694.827,70	-13.313,14	
401	02	99	IMOVEIS URBANOS COM FINALIDADE OPERATIVA (DOMÍNIO PÚBLICO) , EDIFICAÇÕES PARA SERVIÇOS , OUTROS EDIFÍCIOS PARA O SECTOR DOS SERVIÇOS	1.083.140,81	776.156,60					150.000,00			24.504,68	303.363,89	174.584,68	933.140,81	629.776,92	-150.000,00	
401	03	99	IMOVEIS URBANOS COM FINALIDADE OPERATIVA (DOMÍNIO PÚBLICO) , EDIFICAÇÕES COM FINS INDUSTRIAIS , OUTROS EDIFÍCIOS PARA FINS DE NATUREZA INDUSTRIAL	4.949,04	1.979,64									247,46	3.216,86	247,46	4.949,04	1.732,18	-247,46
Total				5.734.406,51	4.678.069,46					150.000,00			66.905,82	1.095.117,87	216.905,82	5.584.406,51	4.489.288,64	-150.000,00	-188.780,82

Ano : 2018

Página: 63

ENTIDADE

CMN

MAPA SÍNTESE DOS BENS INVENTARIADOS

CONTA IMOBILIZADO : 45.3

- Outras construções e infraestruturas

Data de Emissão : 2019/03/22

Classificador Geral				Patrimônio inicial		Acréscimos Patrimoniais				Diminuições Patrimoniais			Patrimônio Final		Variação Patrimonial			
Cl.	Tipo	Ben	Designação	Pruto	Líquido	Aquisições	Reavaliações e outras alterações	Grandes reparações ou beneficiações	Total	Abates	Desvalorizações	Amortizações		Bruto	Líquido	Bruta	Líquida	
(1)			(2)	(3)	(4)	(5)	(6)	(7)	(8=5+6+7)	(9)	(10)	Do exercício	Acumuladas	Total	(14=3+8-9-10)	(15=14-12)	(16=11-3)	(17=15-1)
401	04	02	IMOVEIS URBANOS COM FINALIDADE OPERATIVA (DOMÍNIO PÚBLICO), CONSTRUÇÕES DIVERSAS, COMPLEXOS DESPORTIVOS	85.588,51	18.853,38							4.279,44	71.414,57	4.279,44	85.588,51	14.173,94		-4.279,44
401	04	03	IMOVEIS URBANOS COM FINALIDADE OPERATIVA (DOMÍNIO PÚBLICO), CONSTRUÇÕES DIVERSAS, PISCINAS	1.383,73	3.726,14							54,80	712,39	54,80	4.383,73	3.671,34		-54,80
401	04	05	IMOVEIS URBANOS COM FINALIDADE OPERATIVA (DOMÍNIO PÚBLICO), CONSTRUÇÕES DIVERSAS, CEMITÉRIOS	2.924,59	1.788,97							146,22	1.281,84	146,22	2.924,59	1.642,75		-146,22
401	05	99	IMOVEIS URBANOS COM FINALIDADE OPERATIVA (DOMÍNIO PÚBLICO), CONSTRUÇÕES DIVERSAS, OUTRAS CONSTRUÇÕES	2.396.028,85	1.282.260,76	186.860,81			186.860,81			33.374,53	1.147.192,42	33.374,53	2.582.895,46	1.435.747,84	186.860,81	151.150,28
401	05	01	IMOVEIS URBANOS COM FINALIDADE OPERATIVA (DOMÍNIO PÚBLICO), INFRA-ESTRUTURAS, BIODIVERSIDADE	3.516.227,45	2.139.260,71	948.430,08			948.430,08			195.759,27	1.572.726,01	195.759,27	4.464.687,53	2.891.931,52	948.430,08	52.670,81
401	05	99	IMOVEIS URBANOS COM FINALIDADE OPERATIVA (DOMÍNIO PÚBLICO), INFRA-ESTRUTURAS, OUTRAS INFRA-ESTRUTURAS	2.790.739,09	1.416.471,16							138.903,39	1.513.171,32	138.903,39	2.790.739,09	1.277.567,77		-138.903,39
401	08	10	IMOVEIS URBANOS COM FINALIDADE OPERATIVA (DOMÍNIO PÚBLICO), COM FINALIDADE SOCIO-CULTURAL, SALA DE ACTIVIDADES CULTURAIS	202.955,75	168.154,16							2.548,40	37.309,99	2.548,40	202.955,75	165.645,76		-2.548,40
401	08	11	IMOVEIS URBANOS COM FINALIDADE OPERATIVA (DOMÍNIO PÚBLICO), COM FINALIDADE SOCIO-CULTURAL, EQUIPAMENTO DESPORTIVO	568.788,63	467.996,48							10.891,52	111.683,67	10.891,52	568.788,63	457.104,96		-10.891,52
401	08	99	IMOVEIS URBANOS COM FINALIDADE OPERATIVA (DOMÍNIO PÚBLICO), COM FINALIDADE SOCIO-CULTURAL, OUTROS IMOV. DE RELEVANCIA HISTORICA E CULTURAL	115.655,53	91.634,94							1.808,42	25.829,01	1.808,42	115.655,53	89.826,52		-1.808,42
401	05	05	IMOVEIS RUSTICOS (DOMÍNIO PÚBLICO), TERRENS NÃO INCLUIDOS EM PLANO DE URBANIZAÇÃO, ESPAÇOS NATURAIS	455,80	455,80										455,80	455,80		
403	01	02	OUTROS RECURSOS NATURAIS (DOMÍNIO PÚBLICO), OUTROS IMOVEIS, POÇOS E RESERVATÓRIOS	66.192,73	44.100,76							-13.269,13	8.814,84	-13.269,13	66.192,73	57.377,89		13.269,13
Total				15.484.346,97	10.312.420,72	1.135.290,89			1.135.290,89	150.090,00		441.402,68	5.585.203,93	591.402,68	16.469.637,86	10.884.433,93	985.290,89	572.013,21

ENTIDADE
 CNM

MAPA SÍNTESE DOS BENS INVENTARIADOS

Ano : 2018

Página: 64

CONTA IMOBILIZADO : 45.5

- Bens do patrimônio histórico, artist. e cultural

Data de Emissão : 2019/03/22

Classificador Geral				Patrimônio inicial		Acréscimos Patrimoniais				Diminuições Patrimoniais			Patrimônio Final		Variação Patrimonial			
Cl.	Tipo	Ben	Designação	Bruto	Líquido	Aquisições	Reavaliações e outras alterações	Grandes reparações ou melhorias	Total	Abates	Desvalorizações	Amortizações			Bruto	Líquido	Bruta	Líquida
												Do exercício	Acumuladas	Total				
(1)			(2)	(3)	(4)	(5)	(6)	(7)	(8=5+6+7)	(9)	(10)	(11)	(12)	(13=9+10+11)	(14=3+8-9-10)	(15=14-12)	(16=14-3)	(17=15-4)
106	06	09	EQUIPAMENTO E MATERIAL RECREATIVO, DESPORTIVO, EDUCAÇÃO, CULTO, OBRAS DE ARTE, MÓVEIS ANTIGOS, COLÇÕES E ANTIQUIDADES, ESCULTURAS	25.192,13	24.517,92							337,10	1.011,31	337,10	25.192,13	24.186,82		-337,10
106	06	25	EQUIPAMENTO E MATERIAL RECREATIVO, DESPORTIVO, EDUCAÇÃO, CULTO, OBRAS DE ARTE, MÓVEIS ANTIGOS, COLÇÕES E ANTIQUIDADES, QUADROS	4.000,00	4.000,00										4.000,00	4.000,00		
40		92	IMÓVEIS URBANOS COM FINALIDADE OPERATIVA (DOMÍNIO PÚBLICO), COM FINALIDADE SOCIO-CULTURAL, MONUMENTOS	24.636,63	19.093,40							307,96	5.851,19	307,96	24.636,63	18.785,44		-307,96
Total				53.828,76	47.611,32							645,06	6.862,50	645,06	53.828,76	46.966,26		-645,06

 ENTIDADE
 CNM

MAPA SÍNTESE DOS BENS INVENTARIADOS

Ano : 2018

Página: 64

CONTA IMOBILIZADO : 45.9

- Outros bens de domínio público

Data de Emissão : 2019/03/22

Classificador Geral				Patrimônio inicial		Acréscimos Patrimoniais				Diminuições Patrimoniais			Patrimônio Final		Variação Patrimonial			
Cl.	Tipo	Ben	Designação	Bruto	Líquido	Aquisições	Reavaliações e outras alterações	Grandes reparações ou melhorias	Total	Abates	Desvalorizações	Amortizações			Bruto	Líquido	Bruta	Líquida
												Do exercício	Acumuladas	Total				
(1)			(2)	(3)	(4)	(5)	(6)	(7)	(8=5+6+7)	(9)	(10)	(11)	(12)	(13=9+10+11)	(14=3+8-9-10)	(15=14-12)	(16=14-3)	(17=15-4)
106		04	EQUIPAMENTO E MATERIAL RECREATIVO, DESPORTIVO, EDUCAÇÃO, CULTO, EQUIPAMENTO RECREATIVO, EDUCAÇÃO FÍSICA E DESPORTO, MOBILIAR, BALIZAS	24.522,43									24.522,43		24.522,43			
107	01	03	EQUIPAMENTO DE CONFORTO, HIGIENE E DE UTILIZAÇÃO COMUM, MOBILIÁRIO E EQUIPAMENTO COMUM/EXCLUSIVO MOBILIÁRIO DE ESCRITÓRIO, BANCOS	14.928,03									14.928,03		14.928,03			
112	01	99	EQUIPAMENTO DE CONFORTO, HIGIENE E DE UTILIZAÇÃO COMUM, EQUIPAMENTO E DISPOSITIVOS DE ILUMINAÇÃO (INCLUIDOS DE TIPO LUM), OUTRO EQUIPAMENTO E DISPOSITIVO DE ILUMINAÇÃO	2.291,27									2.291,27		2.291,27			
Total				41.741,73									41.741,73		41.741,73			

ENTIDADE
CIN

MAPA SÍNTESE DOS BENS INVENTARIADOS

Ano : 2018

Página: 65

CONTA IMOBILIZADO : 45.9

- Outros bens de domínio público

Data de Emissão : 2019/03/22

Classificador Geral				Patrimônio inicial		Acréscimos Patrimoniais				Diminuições Patrimoniais			Patrimônio Final		Variação Patrimonial			
Cl.	Tipo	Ben	Designação	Bruto	Líquido	Aquisições	Reavaliações e outras alterações	Grandes reparações ou melhorias	Total	Abates	Desvalorizações	Amortizações		Bruto	Líquido	Bruta	Líquida	
												Do exercício	Acumuladas					Total
(1)			(2)	(3)	(4)	(5)	(6)	(7)	(8=5+6+7)	(9)	(10)	(11)	(12)	(13=9+10+11)	(14=3+8-9-10)	(15=14-12)	(16=14-3)	(17=15-4)
112	02	99	EQUIPAMENTO SINALIZAÇÃO, ALARME, INCENDIOS E SEGURANCA., EQUIPAMENTO DE SEGURANCA E SAVAMENTO(EXCLUI EQUIP. MARITIMO), OUTRO EQUIPAMENTO DE UTILIZACAO ESPECIFICA	661,88									661,88	661,88				
112	03	03	EQUIPAMENTO SINALIZACAO, ALARME, INCENDIOS E SEGURANCA., SISTEMAS DE SINALIZACAO DE ALARME, DISPOSITIVOS DE SINALIZACAO	2.218,54		24.695,85			24.695,85			4.939,17	7.157,71	4.939,17	26.914,39	19.756,68	24.695,85	19.756,68
112	03	99	EQUIPAMENTO SINALIZACAO, ALARME, INCENDIOS E SEGURANCA., SISTEMAS DE SINALIZACAO DE ALARME, OUTRO EQUIPAMENTO DE USO ESPECIFICO	23.006,91									23.006,01	23.006,01				
117	01	99	ABASTECIMENTO PUBLICO E AGUAS RESIDUAIS, ABASTECIMENTO PUBLICO E AGUAS RESIDUAIS, OUTRO EQUIPAMENTO DE USO ESPECIFICO	3.872,00									3.872,00	3.872,00				
117	05	01	ABASTECIMENTO PUBLICO E AGUAS RESIDUAIS, EQUIPAMENTO DE VALORIZACAO MULTIMATERIAL, CONTENEDORES	5.008,19									5.008,19	5.008,19				
401	04	99	IMOVEIS URBANOS COM FINALIDADE OPERATIVA (DOMINIO PUBLICO), CONSTRUÇÕES DIVERSAS, OUTRAS CONSTRUÇÕES	27.641,34	11.056,54							1.382,06	17.966,86	1.382,06	27.641,34	9.674,48		-1.382,06
Total				104.149,69	11.056,54	24.695,85			24.695,85			6.321,23	99.414,38	6.321,23	128.045,54	29.431,16	24.695,85	18.374,62



MUNICIPIO DA NAZARÉ
PRESTAÇÃO DE CONTAS – EXERCICIO ECONÓMICO DE 2018

W
Príncipe
[Signature]
[Signature]
[Signature]
[Signature]

7. MODIFICAÇÕES AO ORÇAMENTO E AO PPI



P
Alcides
B.
Alcides
Alc
A
A

1ª ALTERAÇÃO AO ORÇAMENTO DA RECEITA

2018

IDENTIFICAÇÃO DAS RUBRICAS		DOTAÇÕES DA RECEITA			OBSERVAÇÕES	
CLASSIFICAÇÃO ECONOMICA	DESCRIÇÃO	DOTAÇÃO ANTERIOR	MODIFICAÇÕES ORÇAMENTAIS			DOTAÇÃO SEGUINTE
			INSCRIÇÕES / REFORÇOS	DIMINUIÇÕES / ANULAÇÕES		
12	PASSIVOS FINANCEIROS	1,00	600.000,00		600.001,00	
1205	EMPRÉSTIMOS A CURTO PRAZO	1,00	600.000,00		600.001,00	
120502	SOCIEDADES FINANCEIRAS	1,00	600.000,00		600.001,00	
	TOTAL ...	1,00	600.000,00		600.001,00	
	TOTAL DE RECEITAS CORRENTES ...					
	TOTAL DE RECEITAS DE CAPITAL ...	1,00	600.000,00		600.001,00	
	TOTAL DE OUTRAS RECEITAS					

de **15 JAN. 2018**

Aprovada em reunião de **15 JAN. 2018**

O Presidente da Câmara,
no uso de competências delegadas,

Os Vereadores,



Handwritten signatures and initials in blue ink, including names like 'Diniz', 'Araújo', 'Araújo', 'Araújo', and 'Araújo'.

1ª ALTERAÇÃO AO ORÇAMENTO DA DESPESA

2018

IDENTIFICAÇÃO DAS RUBRICAS			DESPESA				
CLASSIFICAÇÃO ORGÂNICA	ECONÓMICA	DESCRIÇÃO	DOTAÇÃO	MODIFICAÇÕES ORÇAMENTAIS		DOTAÇÃO SEGUINTE	O B S
			ANTERIOR	INSCRIÇÕES / REFORÇOS	DIMINUIÇÕES / ANULAÇÕES		
01		ADMINISTRAÇÃO AUTÁRQUICA	1,00	600.000,00		600.001,00	
0103		OPERAÇÕES FINANCEIRAS	1,00	600.000,00		600.001,00	
	10	PASSIVOS FINANCEIROS	1,00	600.000,00		600.001,00	
	1005	EMPRÉSTIMOS A CURTO PRAZO	1,00	600.000,00		600.001,00	
	100503	SOCIEDADES FINANCEIRAS- BANCOS E OUTRAS INSTITUIÇÃO	1,00	600.000,00		600.001,00	
TOTAL ...			1,00	600.000,00		600.001,00	
TOTAL DE DESPESAS CORRENTES							
TOTAL DE DESPESAS DE CAPITAL ...					600.000,00		

[Handwritten signatures and initials in blue ink on the right margin]

Em 15 JAN. 2018 de _____ de _____

Aprovada em reunião de **15 JAN. 2018**

O Presidente da Câmara,
no uso de competências delegadas,

[Handwritten signature]

Os Vereadores,

[Handwritten signatures of council members]



[Handwritten signatures and initials in blue ink, including a large 'A' and a stylized 'R']

1ª ALTERAÇÃO AO PLANO PLURIANUAL DE INVESTIMENTOS

2018

ENTIDADE: Município da Nazaré
 MODIFICAÇÃO NÚMERO : 2 DO ANO CATEGÓRICO: 2018
 ALTERAÇÃO AO PLANO DE INVESTIMENTOS NÚMERO: 1
 DATA DE APROVAÇÃO:

OBJETIVO / PROGRAMA / PROJETO / AÇÃO	IDENTIFIC. DO PROJ. AÇÃO	DESCRIÇÃO	RESPONSÁVEL	CLASSIFICAÇÃO ORÇAMENTAL	VALOR REALIZADO EM ANOS ANTERIORES	DOTAÇÃO ANTERIOR			MODIFICAÇÕES ORÇAMENTAIS (VARIAÇÃO +/-)			DOTAÇÃO SEQUENTE						
						ANO EM CURSO			ANO EM CURSO			ANO SEQUENTE			ANO SEQUENTE			
						TOTAL	DEFINIDA	NÃO DEFINIDA	TOTAL	DEFINIDA	NÃO DEFINIDA	TOTAL	DEFINIDA	NÃO DEFINIDA	TOTAL	DEFINIDA	NÃO DEFINIDA	
03	03.2	03.2.02	03.2.02.05	0102 07010406	49.198,00	49.198,00	49.198,00	49.198,00	-20.000,00	-20.000,00	-20.000,00	29.198,00	29.198,00	29.198,00	29.198,00	29.198,00	29.198,00	29.198,00
ÁREA DO GOVERNO ESPORTE - Construção e gestão de equipamentos desportivos Construção de um campo de treinos, balneários, iluminação, etc....Rede de água e drenagem pluvial ÁREA ECONÓMICA MOBILIDADE INTERIORES - Construção e manutenção de armamentos																		
04	04.0	04.004		0102 070101	60.000,00	60.000,00	60.000,00	60.000,00	20.000,00	20.000,00	20.000,00	80.000,00	80.000,00	80.000,00	80.000,00	80.000,00	80.000,00	80.000,00
AQUISIÇÃO DE TERRENOS																		
TOTAL ..						109.198,00	109.198,00	109.198,00	109.198,00	-20.000,00	-20.000,00	-20.000,00	109.198,00	109.198,00	109.198,00	109.198,00	109.198,00	109.198,00

Em 26 de 2018 de Câmara
 O Presidente da Câmara,
 Os Vereadores:

311



Handwritten signatures and initials in blue ink, including a large signature at the top and several smaller ones below.

1ª ALTERAÇÃO AO PLANO DE ATIVIDADES MUNICIPAIS

2018

ENTIDADE: Município da Nazaré
 MODIFICAÇÃO NÚMERO: 3 DO ANO CONTABILÍSTICO: 2018
 NÚMERO: 1
 DATA DE APROVAÇÃO

OBJETIVO / PROGRAMA / PROJECTO / ACÇÃO	IDENTIFIC. DO PROJ. ACÇÃO	DESCRIÇÃO	RESPONSÁVEL	CLASSIFICAÇÃO ORÇAMENTAL	VALOR REALIZADO EM ANOS ANTERIORES	VALOR REALIZADO			MODIFICAÇÕES ORÇAMENTAIS (variação +/-)			VALOR SEQUINTE					
						ANO EM CURSO		ANO EM CURSO		ANO EM CURSO		ANO EM CURSO		ANO SEQUINTE			
						DEFINIDA	NÃO DEFINIDA	DEFINIDA	NÃO DEFINIDA	DEFINIDA	NÃO DEFINIDA	DEFINIDA	NÃO DEFINIDA	DEFINIDA	NÃO DEFINIDA	2019	2019
33	33.2	33.200	01	2017 A 22	48.927,00	48.927,00	48.927,00	48.927,00	48.927,00	48.927,00	48.927,00	48.927,00	48.927,00	28.927,00	28.927,00	28.927,00	28.927,00
					48.927,00	48.927,00	48.927,00	48.927,00	48.927,00	48.927,00	48.927,00	48.927,00	48.927,00	28.927,00	28.927,00	28.927,00	28.927,00
					48.927,00	48.927,00	48.927,00	48.927,00	48.927,00	48.927,00	48.927,00	48.927,00	48.927,00	28.927,00	28.927,00	28.927,00	28.927,00
					825.500,00	825.500,00	825.500,00	825.500,00	825.500,00	825.500,00	825.500,00	825.500,00	825.500,00	845.500,00	845.500,00	845.500,00	845.500,00
					825.500,00	825.500,00	825.500,00	825.500,00	825.500,00	825.500,00	825.500,00	825.500,00	825.500,00	845.500,00	845.500,00	845.500,00	845.500,00
					825.500,00	825.500,00	825.500,00	825.500,00	825.500,00	825.500,00	825.500,00	825.500,00	825.500,00	845.500,00	845.500,00	845.500,00	845.500,00
					825.500,00	825.500,00	825.500,00	825.500,00	825.500,00	825.500,00	825.500,00	825.500,00	825.500,00	845.500,00	845.500,00	845.500,00	845.500,00
					875.427,00	875.427,00	875.427,00	875.427,00	875.427,00	875.427,00	875.427,00	875.427,00	875.427,00	875.427,00	875.427,00	875.427,00	875.427,00

Em 20.03 de 2018 de Câmara
 O Presidente da Câmara, *[Assinatura]*
 Os Vereadores: *[Assinaturas]*

[Assinaturas manuscritas]



[Handwritten signatures in blue ink]

2ª ALTERAÇÃO AO PLANO PLURIANUAL DE INVESTIMENTOS

2018



[Handwritten signatures in blue ink]

5ª ALTERAÇÃO AO ORÇAMENTO DA DESPESA


2018

CLASSIFICAÇÃO ORGÂNICA ECONÓMICA		IDENTIFICAÇÃO DAS RUBRICAS DESCRIÇÃO	DESPESA				O B S
			DOTAÇÃO ANTERIOR	MODIFICAÇÕES ORÇAMENTAIS		DOTAÇÃO SEGUINTE	
				INSCRIÇÕES / REFORÇOS	DIMINUIÇÕES / ANULAÇÕES		
01		ADMINISTRAÇÃO AUTÁRQUICA	190.762,00	30.500,00	30.500,00	190.762,00	
0102		CÂMARA MUNICIPAL E SERVIÇOS MUNICIPAIS	190.762,00	30.500,00	30.500,00	190.762,00	
	07	AQUISIÇÃO DE BENS DE CAPITAL	139.761,00		30.500,00	109.261,00	
	0701	INVESTIMENTOS	139.761,00		30.500,00	109.261,00	
	070103	EDIFÍCIOS	139.761,00		30.500,00	109.261,00	
	07010301	Instalações de Serviços	139.761,00		30.500,00	109.261,00	
	08	TRANSFERÊNCIAS DE CAPITAL	51.001,00	30.500,00		81.501,00	
	0805	ADMINISTRAÇÃO LOCAL	51.001,00	30.500,00		81.501,00	
	080501	CONTINENTE	51.001,00	30.500,00		81.501,00	
	08050102	FREGUESIAS	51.001,00	30.500,00		81.501,00	
TOTAL ..			190.762,00	30.500,00	30.500,00	190.762,00	

TOTAL DE DESPESAS CORRENTES

TOTAL DE DESPESAS DE CAPITAL ...

DESPACHO

Em 21 de Maio de 2018


Em ___ de ___ de ___

Handwritten signatures and notes:
 ussy




Handwritten signatures and initials on the right margin:








Deliberado
aprovado.
12-4/6/2018
[Signature]

[Signature]

[Signature]

[Signature]

6ª ALTERAÇÃO AO ORÇAMENTO DA DESPESA

2018

ENTIDADE		MODIFICAÇÕES AO ORÇAMENTO DA DESPESA				2018, C.M.N. 13,175
Município da Nazaré		MODIFICAÇÃO NÚMERO: 6	ALTERAÇÃO AO ORÇAMENTO DA DESPESA NÚMERO 6 DO ANO CONTABILÍSTICO DE 2018		DATA DE APROVAÇÃO	
IDENTIFICAÇÃO DAS RUBRICAS			DESPESA			
CLASSIFICAÇÃO ORGÂNICA ECONÓMICA		DESCRIÇÃO	DOTAÇÃO ANTERIOR	MODIFICAÇÕES ORÇAMENTAIS		DOTAÇÃO SEGUINTE
				INSCRIÇÕES / REFORÇOS	DIMINUIÇÕES / ANULAÇÕES	
01		ADMINISTRAÇÃO AUTÁRQUICA	1.025.000,00	17.000,00	17.000,00	1.025.000,00
0102		CÂMARA MUNICIPAL E SERVIÇOS MUNICIPAIS	1.025.000,00	17.000,00	17.000,00	1.025.000,00
	02	AQUISIÇÃO DE BENS E SERVIÇOS	1.025.000,00	17.000,00	17.000,00	1.025.000,00
	0202	AQUISIÇÃO DE SERVIÇOS	1.025.000,00	17.000,00	17.000,00	1.025.000,00
	020214	ESTUDOS, PARECERES, PROJECTOS E CONSULTADORIA	980.000,00		17.000,00	963.000,00
	020218	VIGILÂNCIA E SEGURANÇA	45.000,00	17.000,00		62.000,00
TOTAL ...			1.025.000,00	17.000,00	17.000,00	1.025.000,00
TOTAL DE DESPESAS CORRENTES					17.000,00	17.000,00
TOTAL DE DESPESAS DE CAPITAL ...						

Em 4 de 06 de 2018

Aprovada em reunião de _____

[Handwritten signatures and initials]



[Handwritten signatures and initials in blue ink]

1ª REVISÃO AO PLANO PLURIANUAL DE INVESTIMENTOS

2018

NOTIFICAÇÃO: NÚMERO : 7 DO ANO CARACTERÍSTICO: 2018
 REVISÃO AO PLANO DE INVESTIMENTOS NÚMERO: 1

DATA DE APROVAÇÃO

ENTIDADE

Município de Maratá

OBJETIVO / PROGRAMA / PROJETO / AÇÃO	IDENTIFIC. DO PROJ. AÇÃO	DESCRIÇÃO	RESPONSÁVEL	CLASSIFICAÇÃO ORÇAMENTAL	VALOR REALIZADO EM ANOS ANTERIORES	DOTAÇÃO ANTERIOR			DOTAÇÃO ATUAL			DOTAÇÃO RESERVADA			
						ANO EM CURSO		ANO EM CURSO		ANO EM CURSO		ANO EM CURSO		ANO EM CURSO	
						DEFINIDA	NÃO DEFINIDA	DEFINIDA	NÃO DEFINIDA	DEFINIDA	NÃO DEFINIDA	DEFINIDA	NÃO DEFINIDA	DEFINIDA	NÃO DEFINIDA
01		ADMINISTRAÇÃO - SERVIÇOS GERAIS				247.480,00	247.480,00			247.480,00	247.480,00			194.954,12	194.954,12
01.0		Edifícios				247.480,00	247.480,00			247.480,00	247.480,00			194.954,12	194.954,12
01.001	04	2015 I 50 Igreja de São João	2014	0102 07330237		247.480,00	247.480,00			247.480,00	247.480,00			194.954,12	194.954,12
TOTAL ...						247.480,00	247.480,00			247.480,00	247.480,00			194.954,12	194.954,12

Em 19 de maio de 2018, aprovada em reunião de 19/6/2018

O Presidente de Ceará De Vereadores:

[Handwritten signatures]

[Handwritten signatures]



[Handwritten signatures and initials in blue ink]

8ª ALTERAÇÃO AO ORÇAMENTO DA DESPESA

2018

ENTIDADE		MODIFICAÇÕES AO ORÇAMENTO DA DESPESA				2018, CM Nº 03, 281
Município da Nazaré		MODIFICAÇÃO NÚMERO: 9	NÚMERO 8 DO ANO CONTABILÍSTICO DE 2018		DATA DE APROVAÇÃO	
IDENTIFICAÇÃO DAS RUBRICAS		DESPESA				O B S
		DOTAÇÃO ANTERIOR	MODIFICAÇÕES ORÇAMENTAIS		DOTAÇÃO SEGUINTE	
CLASSIFICAÇÃO ORGÂNICA	ECONÓMICA		INSCRIÇÕES / REFORÇOS	DIMINUIÇÕES / ANULAÇÕES		
01		ADMINISTRAÇÃO AUTÁRQUICA	8.823.000,00	141.000,00	141.000,00	8.823.000,00
0102		CÂMARA MUNICIPAL E SERVIÇOS MUNICIPAIS	8.823.000,00	141.000,00	141.000,00	8.823.000,00
	02	AQUISIÇÃO DE BENS E SERVIÇOS	8.123.000,00	41.000,00	141.000,00	8.023.000,00
	0202	AQUISIÇÃO DE SERVIÇOS	8.123.000,00	41.000,00	141.000,00	8.023.000,00
	020201	ENCARGOS DAS INSTALAÇÕES	1.525.000,00	40.000,00		1.565.000,00
	020202	LIMPEZA E HIGIENE	5.570.000,00		41.000,00	5.529.000,00
	020204	LOCAÇÃO DE EDIFÍCIOS	65.000,00	1.000,00		66.000,00
	020214	ESTUDOS, PARECERES, PROJECTOS E CONSULTADORIA	963.000,00		100.000,00	863.000,00
	06	OUTRAS DESPESAS CORRENTES	700.000,00	100.000,00		800.000,00
	0602	DIVERSAS	700.000,00	100.000,00		800.000,00
	060203	OUTRAS	700.000,00	100.000,00		800.000,00
	06020305	Outras	700.000,00	100.000,00		800.000,00
		TOTAL ...	8.823.000,00	141.000,00	141.000,00	8.823.000,00
		TOTAL DE DESPESAS CORRENTES ...		141.000,00	141.000,00	
		TOTAL DE DESPESAS DE CAPITAL ...				

Em 11 de Setembro de 2018

Aprovada em reunião de Câmara



[Handwritten signatures in blue ink]

[Handwritten signature in black ink]

2ª REVISÃO AO PLANO PLURIANUAL DE INVESTIMENTOS

2018

MODIFICAÇÕES DO PLANO FUNDACIONAL DE INVESTIMENTOS

MODIFICAÇÃO NÚMERO : 8 DO ANO CONTABILÍSTICO: 2018
 REVISÃO AO PLANO DE INVESTIMENTOS NÚMERO: 2

DATA DE APROVAÇÃO

OBJETIVO / PROGRAMA / PROJECTO / ACÇÃO	IDENTIFIC. DO PROJ. ACÇÃO	DESCRIÇÃO	RESPONSÁVEL	CLASSIFICAÇÃO ORÇAMENTAL	DOAÇÃO INICIAL				MODIFICAÇÃO ORÇAMENTAL (variação +/-)				NOVAÇÃO RESULTANTE				
					ANO EM CURSO		ANOS SEQUINTE		ANO EM CURSO		ANOS SEQUINTE		ANO EM CURSO		ANOS SEQUINTE		
					DEFINIDA	NÃO DEFINIDA	DEFINIDA	NÃO DEFINIDA	DEFINIDA	NÃO DEFINIDA	DEFINIDA	NÃO DEFINIDA	DEFINIDA	NÃO DEFINIDA	DEFINIDA	NÃO DEFINIDA	
03	03.0	ÁREA DO CONHECIMENTO			2.316.100,00	2.316.100,00			1383550,86					1.383.550,86			
03.003		EDUCAÇÃO - Centros escolares			2.316.100,00	2.316.100,00			1383550,86					1.383.550,86			
03.003	01	Centro Escolar de Famíliação - Reformulação	DOMA	0102 07010305	2.316.100,00	2.316.100,00			1383550,86					1.383.550,86			
TOTAL ...					2.316.100,00	2.316.100,00			1383550,86					1.383.550,86			

27 de Agosto de 2018

Em _____ de _____

O Presidente da Câmara, _____

Os Vereadores: _____

Handwritten signatures and initials in blue ink.



[Handwritten signatures in blue ink]

[Handwritten signature in black ink]

9ª ALTERAÇÃO AO ORÇAMENTO DA DESPESA

2018

ENTIDADE

MODIFICAÇÕES AO ORÇAMENTO DA DESPESA

2018/CMN.I.03.307

Município da Nazaré

MODIFICAÇÃO NUMERO: 10


ALTERAÇÃO AO ORÇAMENTO DA DESPESA


NUMERO 9 DO ANO CONTABILISTICO DE 2018

DATA DE APROVAÇÃO

IDENTIFICAÇÃO DAS RUBRICAS			DESPESA				O B S
			DOTAÇÃO ANTERIOR	MODIFICAÇÕES ORÇAMENTAIS		DOTAÇÃO SEGUINTE	
				INSCRIÇÕES / REFORÇOS	DIMINUIÇÕES / ANULAÇÕES		
CLASSIFICAÇÃO ORGÂNICA	ECONÔMICA	DESCRIÇÃO					
01		ADMINISTRAÇÃO AUTÁRQUICA	17.636.348,00	510.000,00	510.000,00	17.636.348,00	
0102		CÂMARA MUNICIPAL E SERVIÇOS MUNICIPAIS	15.951.348,00	348.000,00	510.000,00	15.789.348,00	
	01	DESPESAS COM O PESSOAL	308.000,00	38.000,00	38.000,00	308.000,00	
	0101	REMUNERAÇÕES CERTAS E PERMANENTES	163.000,00	23.000,00		186.000,00	
	010106	PESSOAL CONTRATADO A TERMO	55.000,00	12.000,00		67.000,00	
	01010604	RECRUTAMENTO DE PESSOAL PARA NOVOS POSTOS DE TRABALHO	55.000,00	12.000,00		67.000,00	
	010109	PESSOAL EM QUALQUER OUTRA SITUAÇÃO	48.000,00	1.000,00		49.000,00	
	010115	REMUNERAÇÕES POR DOENÇA E MATERNIDADE / PATERNIDADE	60.000,00	10.000,00		70.000,00	
	0102	ABONOS VARIÁVEIS OU EVENTUAIS	40.000,00	15.000,00		55.000,00	
	010202	HORAS EXTRAORDINÁRIAS	40.000,00	15.000,00		55.000,00	
	0103	SEGURANÇA SOCIAL	105.000,00		38.000,00	67.000,00	
	010301	ENCARGOS COM A SAÚDE	105.000,00		38.000,00	67.000,00	
	02	AQUISIÇÃO DE BENS E SERVIÇOS	12.599.000,00	125.000,00	50.000,00	12.674.000,00	
	0202	AQUISIÇÃO DE SERVIÇOS	12.599.000,00	125.000,00	50.000,00	12.674.000,00	
	020202	LIMPEZA E HIGIENE	5.529.000,00		50.000,00	5.479.000,00	
	020220	OUTROS TRABALHOS ESPECIALIZADOS	5.800.000,00	100.000,00		5.900.000,00	
	020225	OUTROS SERVIÇOS	1.270.000,00	25.000,00		1.295.000,00	
	04	TRANSFERÊNCIAS CORRENTES	300.001,00		237.000,00	63.001,00	
	0405	ADMINISTRAÇÃO LOCAL	300.001,00		237.000,00	63.001,00	
	040501	CONTINENTE	300.001,00		237.000,00	63.001,00	
	04050103	SERVIÇOS AUTONOMOS DA ADMINISTRAÇÃO LOCAL	300.001,00		237.000,00	63.001,00	
	07	AQUISIÇÃO DE BENS DE CAPITAL	2.744.347,00	185.000,00	185.000,00	2.744.347,00	
	0701	INVESTIMENTOS	2.744.347,00	185.000,00	185.000,00	2.744.347,00	
	070102	HABITAÇÕES	530.995,00		185.000,00	345.995,00	
	07010203	Reparação e Beneficiação	530.995,00		185.000,00	345.995,00	
	070104	CONSTRUÇÕES DIVERSAS	2.213.352,00	185.000,00		2.398.352,00	
	07010401	Viadutos, Arruamentos e Obras Complementares	2.213.352,00	185.000,00		2.398.352,00	
0103		OPERAÇÕES FINANCEIRAS	1.685.000,00	162.000,00		1.847.000,00	
	03	JUROS E OUTROS ENCARGOS	1.685.000,00	162.000,00		1.847.000,00	
	0305	OUTROS JUROS	1.685.000,00	162.000,00		1.847.000,00	
	030502	OUTROS	1.685.000,00	162.000,00		1.847.000,00	
TOTAL ...			17.636.348,00	510.000,00	510.000,00	17.636.348,00	
TOTAL DE DESPESAS CORRENTES					325.000,00	325.000,00	
TOTAL DE DESPESAS DE CAPITAL ...					185.000,00	185.000,00	

DESPACHO

Em 15 de Outubro de 2018


Em 15 de set. de 2018






[Handwritten signatures in blue ink]

4ª ALTERAÇÃO AO PLANO PLURIANUAL DE INVESTIMENTOS

2018



Handwritten signatures in blue ink, including a large signature and a smaller one below it.

Handwritten signature in black ink.

10^a ALTERAÇÃO AO ORÇAMENTO DA DESPESA

2018

Município da Nazaré

MODIFICAÇÃO NUMERO: 11

ALTERAÇÃO AO ORÇAMENTO DA DESPESA



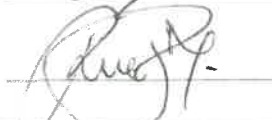

NUMERO 10 DO ANO CONTABILISTICO DE 2018

DATA DE APROVAÇÃO

IDENTIFICAÇÃO DAS RUBRICAS		DESPESA				O B S	
		DOTAÇÃO ANTERIOR	MODIFICAÇÕES ORÇAMENTAIS		DOTAÇÃO SEGUINTE		
			INSCRIÇÕES / REFORÇOS	DIMINUIÇÕES / ANULAÇÕES			
CLASSIFICAÇÃO ORGÂNICA	ECONÔMICA	DESCRIÇÃO					
01		ADMINISTRAÇÃO AUTÁRQUICA	3.073.500,00	161.000,00	161.000,00	3.073.500,00	
0101		ASSEMBLEIA MUNICIPAL	15.500,00	3.000,00		18.500,00	
	01	DESPESAS COM O PESSOAL	15.500,00	3.000,00		18.500,00	
	0102	ABONOS VARIÁVEIS OU EVENTUAIS	15.500,00	3.000,00		18.500,00	
	010213	OUTROS SUPLEMENTOS E PRÊMIOS	15.500,00	3.000,00		18.500,00	
	01021302	OUTROS	15.500,00	3.000,00		18.500,00	
0102		CÂMARA MUNICIPAL E SERVIÇOS MUNICIPAIS	3.058.000,00	158.000,00	161.000,00	3.055.000,00	
	01	DESPESAS COM O PESSOAL	398.000,00	25.000,00	120.000,00	303.000,00	
	0101	REMUNERAÇÕES CERTAS E PERMANENTES	1.000,00	1.500,00		2.500,00	
	010112	SUPLEMENTOS E PRÊMIOS	1.000,00	1.500,00		2.500,00	
	0103	SEGURANÇA SOCIAL	397.000,00	23.500,00	120.000,00	300.500,00	
	010301	ENCARGOS COM A SAÚDE	67.000,00		50.000,00	17.000,00	
	010305	CONTRIBUIÇÕES PARA A SEGURANÇA SOCIAL	250.000,00	23.500,00		273.500,00	
	01030502	Segurança Social dos Funcionários Públicos	250.000,00	23.500,00		273.500,00	
	0103050202	Segurança Social- Regime Geral	250.000,00	23.500,00		273.500,00	
	010309	SEGUROS	80.000,00		70.000,00	10.000,00	
	01030901	Seguros de acidentes no trabalho e doenças profissionais	80.000,00		70.000,00	10.000,00	
	02	AQUISIÇÃO DE BENS E SERVIÇOS	1.860.000,00	33.000,00	41.000,00	1.852.000,00	
	0201	AQUISIÇÃO DE BENS	120.000,00	3.000,00		123.000,00	
	020108	MATERIAL DE ESCRITÓRIO	120.000,00	3.000,00		123.000,00	
	0202	AQUISIÇÃO DE SERVIÇOS	1.740.000,00	30.000,00	41.000,00	1.729.000,00	
	020201	ENCARGOS DAS INSTALAÇÕES	1.565.000,00	30.000,00		1.595.000,00	
	020212	SEGUROS	155.000,00		31.000,00	124.000,00	
	020213	DESLOCAÇÕES E ESTADAS	20.000,00		10.000,00	10.000,00	
	06	OUTRAS DESPESAS CORRENTES	800.000,00	100.000,00		900.000,00	
	0602	DIVERSAS	800.000,00	100.000,00		900.000,00	
	060203	OUTRAS	800.000,00	100.000,00		900.000,00	
	06020305	Outras	800.000,00	100.000,00		900.000,00	
TOTAL ...			3.073.500,00	161.000,00	161.000,00	3.073.500,00	
TOTAL DE DESPESAS CORRENTES					161.000,00	161.000,00	
TOTAL DE DESPESAS DE CAPITAL ...							

Em 26 de nov de 2018

Aprovada em reunião de _____



MUNICÍPIO DA NAZARÉ – CÂMARA MUNICIPAL

Helena Pola

2

DESPACHO COM CARÁTER DE URGÊNCIA
10ª ALTERAÇÃO AO ORÇAMENTO DA DESPESA – ANO 2018

(elaborado com base no disposto no n.º 3 do artigo 35.º do Anexo I à Lei n.º 75/2013, de 12 de setembro, na sua versão atual)

DESPACHO N.º 31/2018

No âmbito da Informação prestada pelo Setor de Recursos Humanos, que indica a necessidade de dotar determinadas rubricas dos montantes necessários ao seu registo contabilístico;

Considerando que tais reforços de verbas revestem carácter de urgência, nomeadamente por se reportarem ao pagamento dos vencimentos (senhas de presença e segurança social), bem como de assuntos relacionados com a DPU;

Considerando que essa alteração se consubstancia num mero reajustamento na dotação existente nos documentos previsionais, efetuada sem qualquer alteração dos montantes globais aprovados;

Considerando que a mesma assume carácter extraordinário e urgente, não se compadecendo com o cumprimento dos prazos legais inerentes à marcação de uma reunião do executivo camarário;

Com base nos fundamentos de facto atrás aduzidos e nos termos no disposto no n.º 3 do artigo 35.º do Anexo I à Lei n.º 75/2013, de 12 de setembro, na sua versão atual;

Autorizo a 10.ª alteração ao orçamento da despesa, que contempla uma verba total de 161.000 € (cento e sessenta e um mil euros), conforme registo contabilístico que se anexa.

Nazaré, 21 de novembro de 2018.

O Presidente da Câmara Municipal

De libere do
Retificar.
R-26/11/2018

685



[Handwritten signatures and marks in blue ink]

11ª ALTERAÇÃO AO ORÇAMENTO DA DESPESA

2018

ENTIDADE		MODIFICAÇÕES AO ORÇAMENTO DA DESPESA			2018, CMM nº 03, 429		
Município da Nazaré		MODIFICAÇÃO NÚMERO: 12	ALTERAÇÃO AO ORÇAMENTO DA DESPESA	NÚMERO 11 DO ANO CONTABILÍSTICO DE 2018	DATA DE APROVAÇÃO		
IDENTIFICAÇÃO DAS RUBRICAS			DESPESA				
CLASSIFICAÇÃO ORGÂNICA		DESCRIÇÃO	DOTAÇÃO ANTERIOR	MODIFICAÇÕES ORÇAMENTAIS		DOTAÇÃO SEGUINTE	O B S
ECONÓMICA				INSCRIÇÕES / REFORÇOS	DIMINUIÇÕES / ANULAÇÕES		
01		ADMINISTRAÇÃO AUTÁRQUICA	6.176.000,00	36.000,00	36.000,00	6.176.000,00	
0102		CÂMARA MUNICIPAL E SERVIÇOS MUNICIPAIS	6.176.000,00	36.000,00	36.000,00	6.176.000,00	
	02	AQUISIÇÃO DE BENS E SERVIÇOS	6.176.000,00	36.000,00	36.000,00	6.176.000,00	
	0202	AQUISIÇÃO DE SERVIÇOS	6.176.000,00	36.000,00	36.000,00	6.176.000,00	
	020212	SEGUROS	124.000,00		36.000,00	88.000,00	
	020220	OUTROS TRABALHOS ESPECIALIZADOS	5.900.000,00	20.000,00		5.920.000,00	
	020224	ENCARGOS DE COBRANÇA DE RECEITAS	152.000,00	16.000,00		168.000,00	
TOTAL ...			6.176.000,00	36.000,00	36.000,00	6.176.000,00	
TOTAL DE DESPESAS CORRENTES					36.000,00	36.000,00	
TOTAL DE DESPESAS DE CAPITAL ...							

[Handwritten signatures and initials in blue ink on the right margin of the table]

Em 27 de Dezembro 2018

Aprovada em reunião de _____

[Handwritten signature]

[Handwritten signature]

[Handwritten signature]

[Handwritten signature]

[Handwritten signature]



[Handwritten signatures in blue and black ink]

2ª ALTERAÇÃO AO ORÇAMENTO DA RECEITA

2018

IDENTIFICAÇÃO DAS RUBRICAS		DOTAÇÕES DA RECEITA			OBSERVAÇÕES	
CLASSIFICAÇÃO ECONOMICA	DESCRIÇÃO	DOTAÇÃO ANTERIOR	MODIFICAÇÕES ORÇAMENTAIS			
			INSCRIÇÕES / REFORÇOS	DIMINUIÇÕES / ANULAÇÕES	DOTAÇÃO SEGUINTE	
12	PASSIVOS FINANCEIROS	20.534.536,00	9.953.507,66		30.488.043,66	
1206	EMPRÉSTIMOS A MÉDIO E LONGO PRAZOS	20.534.536,00	9.953.507,66		30.488.043,66	
120603	ADMINISTRAÇÃO PÚBLICA- ADMINISTRAÇÃO CENTRAL- ESTA	20.534.536,00	9.953.507,66		30.488.043,66	
	TOTAL ...	20.534.536,00	9.953.507,66		30.488.043,66	
	TOTAL DE RECEITAS CORRENTES ...					
	TOTAL DE RECEITAS DE CAPITAL ...	20.534.536,00	9.953.507,66		30.488.043,66	
	TOTAL DE OUTRAS RECEITAS ...					

Em 09 de Jan de 2019

Aprovada em reunião de 05/1/2019

[Handwritten signatures]

[Large handwritten signature]

[Handwritten signatures and initials]



Handwritten signatures in blue ink, including a signature that appears to be 'Pinheiro' and several other illegible signatures.

12^a ALTERAÇÃO AO ORÇAMENTO DA DESPESA

2018

Município da Nazaré

MODIFICAÇÃO NUMERO: 13

ALTERAÇÃO AO ORÇAMENTO DA DESPESA

NUMERO 12 DO ANO CONTABILISTICO DE 2018

DATA DE APROVAÇÃO 2018/12/31

DESPESA

IDENTIFICAÇÃO DAS RUBRICAS

CLASSIFICAÇÃO
ORGÂNICO ECONOMIA

CLASSIFICAÇÃO ORGÂNICO ECONOMIA	DESCRIÇÃO	DOTAÇÃO ANTERIOR	MODIFICAÇÕES ORÇAMENTAIS		DOTAÇÃO SEGUINTE	O B S
			INSCRIÇÕES / REFORÇOS	DIMINUIÇÕES / ANULAÇÕES		
01	ADMINISTRAÇÃO AUTÁRQUICA	1.026.727,00	9.953.507,66		10.980.234,66	
0103	OPERAÇÕES FINANCEIRAS	1.026.727,00	9.953.507,66		10.980.234,66	
10	PASSIVOS FINANCEIROS	1.026.727,00	9.953.507,66		10.980.234,66	
1006	EMPRÉSTIMOS A MÉDIO E LONGO PRAZOS	1.026.727,00	9.953.507,66		10.980.234,66	
100605	ADMINISTRAÇÃO PÚBLICA CENTRAL- ESTADO	1.026.727,00	9.953.507,66		10.980.234,66	
TOTAL		1.026.727,00	9.953.507,66		10.980.234,66	
TOTAL DE DESPESAS CORRENTES						
TOTAL DE DESPESAS DE CAPITAL			9.953.507,66			

Em 9 de Junho de 2019

Aprovada em reunião de 09/06/2019

[Handwritten signature]

[Handwritten signatures]

À reunião.
Wichins
31/12/2018



MUNICÍPIO DA NAZARÉ – CÂMARA MUNICIPAL

Deliberado
Ratificado
R- 9/1/2019
Wichins

DESPACHO COM CARÁTER DE URGÊNCIA

2.ª ALTERAÇÃO AO ORÇAMENTO DA RECEITA E 12.ª ALTERAÇÃO AO ORÇAMENTO DA DESPESA

(elaborado com base no disposto no n.º 3 do artigo 35.º do Anexo I à Lei n.º 75/2013, de 12 de setembro, na sua versão atual)

DESPACHO N.º 34/2018

2

No âmbito da Informação n.º 457/DAF/2018, de hoje, que indica a necessidade de ser efetuada uma alteração orçamental, com o objetivo de dotar as rubricas de receita e despesa que a seguir se indicam, dos valores necessários ao registo do valor recebido no âmbito do empréstimo do FAM:

12.06.03 – Receita – 9.953.507,66 €;

10.06.05 – Despesa – 9.953.507,66 €;

Considerando que tais reforços de verbas revestem carácter de urgência, nomeadamente por se reportarem ao pagamento dos empréstimos à Direção-Geral do Tesouro e Finanças (ATU e PREDE), efetuados à data de hoje, portanto, ainda no ano 2018;

Considerando, nessa conformidade, que a necessidade de conciliação de saldos entre a Câmara Municipal e a DGTF obriga a que os movimentos sejam efetuados no mesmo ano económico;

Considerando, assim, por estarmos no último dia do ano, que a mesma assume carácter extraordinário e urgente, não se compadecendo com o cumprimento dos prazos legais inerentes à marcação de uma reunião do executivo camarário;

Com base nos fundamentos de facto atrás aduzidos e nos termos no disposto no n.º 3 do artigo 35.º do Anexo I à Lei n.º 75/2013, de 12 de setembro, na sua versão atual;

Autorizo a 2.ª alteração ao orçamento da receita e 12.ª alteração ao orçamento da despesa, conforme acima indicado e registo contabilístico que se anexa.

À próxima reunião de Câmara, para ratificação.

Nazaré, 31 de dezembro de 2018.

O Vice-Presidente da Câmara Municipal

(ao abrigo do disposto no n.º 3 do artigo 57.º da Lei n.º 169/99, de 18 de setembro, na redação mantida em vigor pela Lei n.º 75/2013, de 12 de setembro)

Manuel António Águeda Sequeira

Handwritten signatures and initials in blue ink, including a large 'A', a signature, and a signature with a large 'L' below it.



MUNICIPIO DA NAZARÉ
PRESTAÇÃO DE CONTAS – EXERCÍCIO ECONÓMICO DE 2018

[Handwritten signatures in blue ink]

8. MAPAS DE FUNDO MANEIO

[Handwritten signature in black ink]

MAPA DE FUNDOS DE MANEIO**Designação da Entidade - Município da Nazaré****Gerência - 2018****Titular do Fundo de Maneio - Ana Teresa Mafra Neto****Classificação Orçamental** 0102 Câmara Municipal
02010201 Gasolina**Dotação Orçamental** 24 000,00**Valor do Fundo** 50,00**Data da Constituição** 05/01/2018**Ordem de Pagamento**

Nº	Data	Valor
459	07/03/2018	38,67 €

Classificação Orçamental 0102 Câmara Municipal
020104 Limpeza e Higiene**Dotação Orçamental** 94 000,00**Valor do Fundo** 50,00**Data da Constituição** 05/01/2018**Ordem de Pagamento**

Nº	Data	Valor
1149	05/06/2018	9,40 €

Classificação Orçamental 0102 Câmara Municipal
020108 Material de Escritório**Dotação Orçamental** 120 000,00**Valor do Fundo** 50,00**Data da Constituição** 05/01/2018**Ordem de Pagamento**

Nº	Data	Valor
1149	05/06/2018	49,61 €
1584	02/08/2018	6,30 €
2012	09/10/2018	18,81 €
2231	08/11/2018	31,16 €
2451	06/12/2018	34,62 €

Classificação Orçamental 0102 Câmara Municipal
020115 Artigos para Oferta**Dotação Orçamental** 60 000,00**Valor do Fundo** 150,00**Data da Constituição** 05/01/2018**Ordem de Pagamento**

Nº	Data	Valor
459	07/03/2018	100,80 €



Classificação Orçamental 0102 Câmara Municipal
020117 Ferramentas e Utensílios
Dotação Orçamental 23 000,00
Valor do Fundo 200,00
Data da Constituição 05/01/2018

Ordem de Pagamento		
Nº	Data	Valor
1149	05/06/2018	173,91 €
1409	17/07/2018	92,92 €
1584	02/08/2018	9,00 €
1810	04/09/2018	26,70 €
2451	06/12/2018	18,94 €

Classificação Orçamental 0102 Câmara Municipal
020121 Outros Bens
Dotação Orçamental 560 000,00
Valor do Fundo 250,00
Data da Constituição 05/01/2018

Ordem de Pagamento		
Nº	Data	Valor
459	07/03/2018	116,55 €
663	05/04/2018	101,97 €
891	04/05/2018	4,80 €
1149	05/06/2018	228,36 €
1409	17/07/2018	194,32 €
2701	28/12/2018	10,00 €

Classificação Orçamental 0102 Câmara Municipal
020202 Limpeza e Higiéne
Dotação Orçamental 5 570 000,00
Valor do Fundo 50,00
Data da Constituição 05/01/2018

Ordem de Pagamento		
Nº	Data	Valor
663	05/04/2018	20,00 €

Classificação Orçamental 0102 Câmara Municipal
020203 Conservação e Reparação
Dotação Orçamental 225 000,00
Valor do Fundo 150,00
Data da Constituição 05/01/2018

Ordem de Pagamento		
Nº	Data	Valor
1409	17/07/2018	112,56 €



Classificação Orçamental 0102 Câmara Municipal
020209 Comunicações
Dotação Orçamental 65 000,00
Valor do Fundo 50,00
Data da Constituição 05/01/2018

Ordem de Pagamento		
Nº	Data	Valor
2701	28/12/2018	13,99 €

Classificação Orçamental 0102 Câmara Municipal
020213 Deslocações e Estadas
Dotação Orçamental 20 000,00
Valor do Fundo 400,00
Data da Constituição 05/01/2018

Ordem de Pagamento		
Nº	Data	Valor
1149	05/06/2018	357,35 €
1409	17/07/2018	169,72 €
1810	04/09/2018	189,45 €
2012	09/10/2018	439,92 €
2231	08/11/2018	525,52 €
2451	06/12/2018	821,35 €
2701	28/12/2018	83,55 €

Classificação Orçamental 0102 Câmara Municipal
020217 Publicidade
Dotação Orçamental 85 000,00
Valor do Fundo 150,00
Data da Constituição 05/01/2018

Ordem de Pagamento		
Nº	Data	Valor
2701	28/12/2018	106,47 €

Classificação Orçamental 0102 Câmara Municipal
020220 Outros Trabalhos Especializados
Dotação Orçamental 5 800 000,00
Valor do Fundo 300,00
Data da Constituição 05/01/2018


Ordem de Pagamento		
Nº	Data	Valor
220	06/02/2018	241,62 €
459	07/03/2018	388,70 €
663	05/04/2018	436,62 €
891	04/05/2018	271,84 €
1584	02/08/2018	426,60 €
2701	28/12/2018	258,30 €

Classificação Orçamental 0102 Câmara Municipal
020225 Outros Serviços
Dotação Orçamental 249 824,00
Valor do Fundo 100,00
Data da Constituição 05/01/2018

Ordem de Pagamento		
Nº	Data	Valor
2701	28/12/2018	80,00 €

Classificação Orçamental 0102 Câmara Municipal
06020305 Outras Despesas
Dotação Orçamental 700 000,00
Valor do Fundo 50,00
Data da Constituição 05/01/2018

Ordem de Pagamento		
Nº	Data	Valor
1409	17/07/2018	5,00 €

A vertical stack of four handwritten signatures in blue ink. The top signature is the most legible, appearing to be 'A. S.'. Below it are three more signatures, which are increasingly stylized and difficult to decipher.A single handwritten signature in black ink, located below the blue ink signatures. It is a simple, stylized signature.

MAPA DE FUNDOS DE MANEIO**Designação da Entidade - Município da Nazaré****Gerência - 2018****Titular do Fundo de Maneio - Helena Isabel Custódio Pisco Pola Piló**

Classificação Orçamental 0102 Câmara Municipal
020108 Material de Escritório
Dotação Orçamental 120 000,00
Valor do Fundo 50,00
Data da Constituição 05/01/2018

Ordem de Pagamento		
Nº	Data	Valor
712	18/04/2018	7,19 €
923	14/05/2018	21,32 €
1197	12/06/2018	6,53 €
1909	01/10/2018	81,95 €
2248	14/11/2018	30,24 €

Classificação Orçamental 0102 Câmara Municipal
020117 Ferramentas e Utensílios
Dotação Orçamental 23 000,00
Valor do Fundo 100,00
Data da Constituição 05/01/2018

Ordem de Pagamento		
Nº	Data	Valor
1197	12/06/2018	213,82 €
1589	03/08/2018	1,00 €

Classificação Orçamental 0102 Câmara Municipal
020121 Outros Bens
Dotação Orçamental 560 000,00
Valor do Fundo 100,00
Data da Constituição 05/01/2018

Ordem de Pagamento		
Nº	Data	Valor
462	02/03/2018	10,99 €
712	18/04/2018	66,00 €
923	14/05/2018	6,30 €
1197	12/06/2018	116,42 €
1589	03/08/2018	78,00 €
2248	14/11/2018	78,00 €
2606	21/12/2018	1,50 €

Classificação Orçamental 0102 Câmara Municipal
020209 Comunicações
Dotação Orçamental 65 000,00
Valor do Fundo 50,00
Data da Constituição 05/01/2018

Ordem de Pagamento		
Nº	Data	Valor
266	12/02/2018	12,80 €

Handwritten signatures and initials in blue ink, including 'An', 'Pisco', and others.

Handwritten signature in black ink.

712	18/04/2018	7,30 €
1197	12/06/2018	96,52 €
1909	01/10/2018	14,75 €
2032	14/11/2018	3,40 €
2455	06/12/2018	10,50 €
2606	21/12/2018	42,80 €

Classificação Orçamental 0102 Câmara Municipal
020215 Formação
Dotação Orçamental 10 000,00
Valor do Fundo 100,00
Data da Constituição 05/01/2018

Ordem de Pagamento		
Nº	Data	Valor
2248	14/11/2018	75,00 €

Classificação Orçamental 0102 Câmara Municipal
020217 Publicidade
Dotação Orçamental 85 000,00
Valor do Fundo 400,00
Data da Constituição 05/01/2018

Ordem de Pagamento		
Nº	Data	Valor
266	12/02/2018	281,97 €
712	18/04/2018	61,68 €
923	14/05/2018	107,94 €
1589	03/08/2018	918,48 €
1909	01/10/2018	15,42 €
2248	14/11/2018	161,51 €
2455	06/12/2018	110,10 €
2606	21/12/2018	683,54 €

Classificação Orçamental 0102 Câmara Municipal
020220 Outros Trabalhos Especializados
Dotação Orçamental 5 800 000,00
Valor do Fundo 50,00
Data da Constituição 05/01/2018

Ordem de Pagamento		
Nº	Data	Valor
1909	01/10/2018	25,25 €

Classificação Orçamental 0102 Câmara Municipal
020225 Outros Serviços
Dotação Orçamental 249 824,00
Valor do Fundo 50,00
Data da Constituição 05/01/2018

Ordem de Pagamento		
Nº	Data	Valor
1909	01/10/2018	4,00 €
2455	06/12/2018	552,41 €
2606	21/12/2018	4,00 €


Classificação Orçamental 0102 Câmara Municipal
06020305 Outras Despesas
Dotação Orçamental 700 000,00
Valor do Fundo 50,00
Data da Constituição 05/01/2018

Ordem de Pagamento		
Nº	Data	Valor
712	18/04/2018	20,00 €
864	27/04/2018	60,00 €
1197	12/06/2018	183,00 €

Handwritten signatures and initials in blue ink, including 'An', 'Pereira', and a large stylized signature.

Classificação Orçamental 0102 Câmara Municipal
070107 Material de Informática
Dotação Orçamental 106 000,00
Valor do Fundo 50,00
Data da Constituição 05/01/2018

Ordem de Pagamento		
Nº	Data	Valor
1197	12/06/2018	164,90 €

A vertical column of five handwritten signatures in blue ink, located on the right side of the page. The signatures are stylized and appear to be official approvals.A large, stylized handwritten signature in black ink, located at the bottom right of the page. It consists of a large, sweeping loop followed by a vertical stroke.

MAPA DE FUNDOS DE MANEIO**Designação da Entidade - Município da Nazaré****Gerência - 2018****Titular do Fundo de Maneio - Sofia Fernandes Pinho Carepa****Classificação Orçamental** 0102 Câmara Municipal
02010299 Outros Fluidos**Dotação Orçamental** 25 000,00**Valor do Fundo** 50,00**Data da Constituição** 05/01/2018

Ordem de Pagamento		
Nº	Data	Valor
503	09/03/2018	23,60 €

Classificação Orçamental 0102 Câmara Municipal
020107 Vestuário e Artigos Pessoais**Dotação Orçamental** 30 000,00**Valor do Fundo** 800,00**Data da Constituição** 05/01/2018

Ordem de Pagamento		
Nº	Data	Valor
223	06/02/2018	87,40 €
503	09/03/2018	811,42 €

Classificação Orçamental 0102 Câmara Municipal
020117 Ferramentas e Utensílios**Dotação Orçamental** 23 000,00**Valor do Fundo** 200,00**Data da Constituição** 05/01/2018

Ordem de Pagamento		
Nº	Data	Valor
223	06/02/2018	127,22 €
503	09/03/2018	7,50 €

Classificação Orçamental 0102 Câmara Municipal
020121 Outros Bens**Dotação Orçamental** 560 000,00**Valor do Fundo** 500,00**Data da Constituição** 05/01/2018

Ordem de Pagamento		
Nº	Data	Valor
223	06/02/2018	5,00 €
503	09/03/2018	353,14 €

Classificação Orçamental 0102 Câmara Municipal
020208 Outras Rendas e Alugueres**Dotação Orçamental** 11 000,00**Valor do Fundo** 250,00**Data da Constituição** 05/01/2018

Ordem de Pagamento		
Nº	Data	Valor
503	09/03/2018	83,60 €

Handwritten signatures and initials in blue ink on the right side of the page, including a large signature at the top, several smaller initials, and a large stylized signature at the bottom.


Classificação Orçamental 0102 Câmara Municipal
020220 Outros Trabalhos Especializados

Dotação Orçamental 5 800 000,00

Valor do Fundo 200,00

Data da Constituição 05/01/2018

Ordem de Pagamento		
Nº	Data	Valor
223	06/02/2018	53,50 €
503	09/03/2018	60,00 €



Handwritten signatures in blue ink, including a large signature at the top, a signature with a circular stamp, and a signature with a large '8' symbol.

MAPA DE FUNDOS DE MANEIO**Designação da Entidade - Município da Nazaré****Gerência - 2018****Titular do Fundo de Maneio - João Pereira dos Santos**

Classificação Orçamental 0102 Câmara Municipal
02010299 Outros Fluidos
Dotação Orçamental 25 000,00
Valor do Fundo 50,00
Data da Constituição 05/01/2018

Ordem de Pagamento		
Nº	Data	Valor
491	08/03/2018	33,65 €
926	14/05/2018	32,95 €

Classificação Orçamental 0102 Câmara Municipal
020107 Vestuário e Artigos Pessoais
Dotação Orçamental 30 000,00
Valor do Fundo 50,00
Data da Constituição 05/01/2018

Ordem de Pagamento		
Nº	Data	Valor
2252	14/11/2018	8,99 €

Classificação Orçamental 0102 Câmara Municipal
020108 Material de Escritório
Dotação Orçamental 120 000,00
Valor do Fundo 50,00
Data da Constituição 05/01/2018

Ordem de Pagamento		
Nº	Data	Valor
1611	10/08/2018	61,50 €
2252	14/11/2018	3,19 €

Classificação Orçamental 0102 Câmara Municipal
020109 Produtos Químicos
Dotação Orçamental 16 000,00
Valor do Fundo 50,00
Data da Constituição 05/01/2018

Ordem de Pagamento		
Nº	Data	Valor
926	14/05/2018	32,00 €
1848	11/09/2018	18,95 €

Classificação Orçamental 0102 Câmara Municipal
020117 Ferramentas e Utensílios
Dotação Orçamental 23 000,00
Valor do Fundo 250,00
Data da Constituição 05/01/2018

Ordem de Pagamento		
Nº	Data	Valor
260	09/02/2018	382,43 €
491	08/03/2018	94,51 €
693	09/04/2018	402,32 €
926	14/05/2018	311,48 €
1176	07/06/2018	188,06 €

1413	13/07/2018	154,32 €
1611	10/08/2018	61,99 €
1848	11/09/2018	48,26 €
2039	08/10/2018	150,44 €
2252	14/11/2018	142,65 €
2470	11/12/2018	235,05 €
2702	28/12/2018	519,53 €

Classificação Orçamental 0102 Câmara Municipal
020121 Outros Bens
Dotação Orçamental 560 000,00
Valor do Fundo 200,00
Data da Constituição 05/01/2018

Ordem de Pagamento		
Nº	Data	Valor
260	09/02/2018	290,81 €
491	08/03/2018	293,45 €
693	09/04/2018	114,79 €
926	14/05/2018	260,49 €
1176	07/06/2018	369,85 €
1413	13/07/2018	455,75 €
1611	10/08/2018	360,86 €
1848	11/09/2018	465,14 €
2039	08/10/2018	358,64 €
2252	14/11/2018	595,76 €
2470	11/12/2018	357,76 €
2702	28/12/2018	246,00 €

Classificação Orçamental 0102 Câmara Municipal
020202 Limpeza e Higiene
Dotação Orçamental 5 570 000,00
Valor do Fundo 25,00
Data da Constituição 05/01/2018

Ordem de Pagamento		
Nº	Data	Valor
2252	14/11/2018	1,20 €

Classificação Orçamental 0102 Câmara Municipal
020203 Conservação e Reparação
Dotação Orçamental 225 000,00
Valor do Fundo 100,00
Data da Constituição 05/01/2018

Ordem de Pagamento		
Nº	Data	Valor
491	08/03/2018	200,04 €
693	09/04/2018	28,12 €
926	14/05/2018	159,74 €
1176	07/06/2018	141,37 €
1413	13/07/2018	135,30 €
1611	10/08/2018	164,50 €
1848	11/09/2018	100,05 €
2039	08/10/2018	334,01 €
2252	14/11/2018	26,32 €
2470	11/12/2018	12,18 €
2702	28/12/2018	114,39 €

Classificação Orçamental 0102 Câmara Municipal
020208 Outras Rendas e Alugueres
Dotação Orçamental 11 000,00
Valor do Fundo 25,00
Data da Constituição 05/01/2018

Ordem de Pagamento		
Nº	Data	Valor
491	08/03/2018	1,45 €

(Handwritten signatures and initials in blue ink)

Classificação Orçamental 0102 Câmara Municipal
020209 Comunicações
Dotação Orçamental 65 000,00
Valor do Fundo 25,00
Data da Constituição 05/01/2018

Ordem de Pagamento		
Nº	Data	Valor
491	08/03/2018	15,42 €
1413	13/07/2018	2,46 €

Classificação Orçamental 0102 Câmara Municipal
020213 Deslocações e Estadas
Dotação Orçamental 20 000,00
Valor do Fundo 25,00
Data da Constituição 05/01/2018

Ordem de Pagamento		
Nº	Data	Valor
260	09/02/2018	31,50 €

Classificação Orçamental 0102 Câmara Municipal
020217 Publicidade
Dotação Orçamental 85 000,00
Valor do Fundo 50,00
Data da Constituição 05/01/2018

Ordem de Pagamento		
Nº	Data	Valor
693	09/04/2018	123,36 €
926	14/05/2018	2,70 €
1176	07/06/2018	15,42 €
2252	14/11/2018	104,69 €

Classificação Orçamental 0102 Câmara Municipal
020225 Outros Serviços
Dotação Orçamental 249 824,00
Valor do Fundo 50,00
Data da Constituição 05/01/2018

Ordem de Pagamento		
Nº	Data	Valor
2470	11/12/2018	97,40 €

Classificação Orçamental 0102 Câmara Municipal
06020305 Outras Despesas
Dotação Orçamental 700 000,00
Valor do Fundo 25,00
Data da Constituição 05/01/2018

Ordem de Pagamento		
Nº	Data	Valor
491	08/03/2018	65,00 €
1413	13/07/2018	0,35 €

Classificação Orçamental 0102 Câmara Municipal
070107 Material de Informática
Dotação Orçamental 106 000,00
Valor do Fundo 25,00
Data da Constituição 05/01/2018

Ordem de Pagamento		
Nº	Data	Valor
2470	11/12/2018	57,99 €

Handwritten signatures and initials in blue ink, including 'Paco J.', 'Au', and other illegible marks.

MAPA DE FUNDOS DE MANEIO**Designação da Entidade - Município da Nazaré****Gerência - 2018****Titular do Fundo de Maneio - Regina Margarida Amada Piedade Matos**

Classificação Orçamental 0102 Câmara Municipal
020104 Limpeza e Higiéne
Dotação Orçamental 94 000,00
Valor do Fundo 50,00
Data da Constituição 05/01/2018

Ordem de Pagamento		
Nº	Data	Valor
909	08/05/2018	5,19 €
1408	19/07/2018	1,21 €
2011	09/10/2018	25,20 €

Classificação Orçamental 0102 Câmara Municipal
020108 Material de Escritório
Dotação Orçamental 120 000,00
Valor do Fundo 50,00
Data da Constituição 05/01/2018

Ordem de Pagamento		
Nº	Data	Valor
2250	21/11/2018	22,96 €
2538	27/12/2018	34,13 €

Classificação Orçamental 0102 Câmara Municipal
020109 Produtos Químicos
Dotação Orçamental 16 000,00
Valor do Fundo 50,00
Data da Constituição 05/01/2018

Ordem de Pagamento		
Nº	Data	Valor
460	02/04/2018	8,88 €

Classificação Orçamental 0102 Câmara Municipal
020115 Artigos para Oferta
Dotação Orçamental 60 000,00
Valor do Fundo 300,00
Data da Constituição 05/01/2018

Ordem de Pagamento		
Nº	Data	Valor
909	08/05/2018	558,65 €

Classificação Orçamental 0102 Câmara Municipal
020121 Outros Bens
Dotação Orçamental 560 000,00
Valor do Fundo 200,00
Data da Constituição 05/01/2018

Ordem de Pagamento		
Nº	Data	Valor
909	08/05/2018	152,40 €
1245	22/06/2018	804,20 €
1408	19/07/2018	803,25 €
2682	28/12/2018	25,67 €



Classificação Orçamental 0102 Câmara Municipal
020209 Comunicações
Dotação Orçamental 65 000,00
Valor do Fundo 50,00
Data da Constituição 05/01/2018

Ordem de Pagamento		
Nº	Data	Valor
222	01/03/2018	31,55 €
460	02/04/2018	25,30 €
694	27/04/2018	21,10 €
909	08/05/2018	21,65 €
1245	22/06/2018	13,90 €
1408	19/07/2018	50,65 €
1809	19/09/2018	23,10 €
2011	09/10/2018	16,50 €
2250	21/11/2018	32,00 €
2538	27/12/2018	16,95 €
2682	28/12/2018	14,35 €

Classificação Orçamental 0102 Câmara Municipal
020213 Deslocações e Estadas
Dotação Orçamental 20 000,00
Valor do Fundo 50,00
Data da Constituição 05/01/2018

Ordem de Pagamento		
Nº	Data	Valor
1245	22/06/2018	73,72 €
1408	19/07/2018	42,55 €

Classificação Orçamental 0102 Câmara Municipal
020216 Seminários, Exposições e Similares
Dotação Orçamental 3 000,00
Valor do Fundo 50,00
Data da Constituição 05/01/2018

Ordem de Pagamento		
Nº	Data	Valor
2682	28/12/2018	15,00 €

Classificação Orçamental 0102 Câmara Municipal
020217 Publicidade
Dotação Orçamental 85 000,00
Valor do Fundo 50,00
Data da Constituição 05/01/2018

Ordem de Pagamento		
Nº	Data	Valor
694	27/04/2018	12,18 €
1591	14/08/2018	27,91 €

Classificação Orçamental 0102 Câmara Municipal
020220 Outros Trabalhos Especializados
Dotação Orçamental 5 800 000,00
Valor do Fundo 100,00
Data da Constituição 05/01/2018

Ordem de Pagamento		
Nº	Data	Valor
222	01/03/2018	14,80 €
460	02/04/2018	3,86 €
694	27/04/2018	81,42 €
2011	09/10/2018	159,35 €

(Handwritten signatures and initials in blue ink)

Classificação Orçamental 0102 Câmara Municipal
020225 Outros Serviços

Dotação Orçamental 249 824,00

Valor do Fundo 50,00

Data da Constituição 05/01/2018

Ordem de Pagamento		
Nº	Data	Valor
222	01/03/2018	45,00 €



MAPA DE FUNDOS DE MANEIO**Designação da Entidade - Município da Nazaré****Gerência - 2018****Titular do Fundo de Maneio - Ana Mafalda J. Vasco Baptista Barqueiro**

Classificação Orçamental 0102 Câmara Municipal
020109 Produtos Químicos
Dotação Orçamental 16 000,00
Valor do Fundo 50,00
Data da Constituição 30/07/2018

Ordem de Pagamento		
Nº	Data	Valor
1808	03/09/2018	30,68 €

Classificação Orçamental 0102 Câmara Municipal
020117 Ferramentas e Utensílios
Dotação Orçamental 23 000,00
Valor do Fundo 25,00
Data da Constituição 30/07/2018

Ordem de Pagamento		
Nº	Data	Valor
2237	12/11/2018	7,00 €

Classificação Orçamental 0102 Câmara Municipal
020121 Outros Bens
Dotação Orçamental 560 000,00
Valor do Fundo 50,00
Data da Constituição 30/07/2018

Ordem de Pagamento		
Nº	Data	Valor
2237	12/11/2018	28,17 €
2453	06/12/2018	48,55 €
2604	21/12/2018	22,27 €

Classificação Orçamental 0102 Câmara Municipal
020210 Transportes
Dotação Orçamental 250 000,00
Valor do Fundo 25,00
Data da Constituição 30/07/2018


Ordem de Pagamento		
Nº	Data	Valor
2604	21/12/2018	7,60 €

Classificação Orçamental 0102 Câmara Municipal
020225 Outros Serviços
Dotação Orçamental 249 824,00
Valor do Fundo 50,00
Data da Constituição 30/07/2018

Ordem de Pagamento		
Nº	Data	Valor
2604	21/12/2018	75,00 €

Handwritten signatures in blue ink, including a large signature at the top right and another signature below it.

O Dirigente responsável pela área Administrativa e/ou Financeira
Assinatura, 

O Membro executivo responsável pela área Administrativa e/ou Financeira
Assinatura, 





MUNICIPIO DA NAZARÉ
PRESTAÇÃO DE CONTAS – EXERCICIO ECONÓMICO DE 2018

9. CERTIDÕES

[Handwritten signature]

[Handwritten signature]

A1 CERTIDÃO DE RECEITA

Ano de 2018

A Direção-Geral das Autarquias Locais declara que, durante o ano de 2018, transferiu para o Município de **NAZARÉ** por conta do capítulo 12 do Orçamento dos Encargos Gerais do Estado, as seguintes importâncias:

RUBRICAS		CLASSIFICAÇÃO ECONÓMICA	MONTANTE (euros)	Obs.
Fundo de Equilíbrio Financeiro	Corrente ^(a)	04.05.01.B0.A2	2 701 488,00	1 = Σ 2 a 8
	Município ^(a)		1 953 725,00	2
	Serviço Nacional de Saúde ^(b)		0,00	3
	ADSE ^(c)		0,00	4
	Outros ^(d)		690 242,00	5
	FRM ^(e)		57 521,00	6
	FAM ^(f)		0,00	7
	FAM (coimas) ^(g)		0,00	8
	Capital	08.05.01.B0.A1	3 00 165,00	9 = Σ 10 a 13
	Município		300 165,00	10
	Outros ^(d)		0,00	11
	FRM ^(e)		0,00	12
	FAM ^(f)		0,00	13
Fundo Social Municipal	Total	04.05.01.B0.A1	186 254,00	14
Participação no IRS	Total ^(a)	04.05.01.B0.A4	449 604,00	15 = Σ 16 a 18
	Município ^(a)		449 604,00	16
	Serviço Nacional de Saúde ^(b)		0,00	17
Outras Transferências	Outros ^(d)		0,00	18
	Fundo de Emergência Municipal	04.05.01.B0.A3	0,00	19
	FEF corrente (2016) ^(h)	04.05.01.B0.A2	0,00	20
	FEF corrente (2017) ⁽ⁱ⁾		0,00	21
	Cooperação Técnica e Financeira	08.05.01.F0.A1	0,00	22
TOTAL DA RECEITA (Capítulo 12)			3 637 511,00	23 = 1+9+14+15+19 a 22
OPERAÇÕES EXTRA-ORÇAMENTAIS				
	FRM ^(j)		0,00	24
	Linha de Crédito – Faixas de Gestão de Combustível ^(k)		0,00	25
TOTAL OPERAÇÕES EXTRA-ORÇAMENTAIS			0,00	26 = 24+25
TOTAL			3 637 511,00	27 = 23+26

- (a) Não inclui o montante eventualmente retido ao abrigo do art.º 78.º da Lei que estabelece o regime financeiro das autarquias locais e entidades intermunicipais (Lei n.º 73/2013, de 3 de setembro) por incumprimento dos deveres de informação à DGAL.
- (b) Retenções para pagamento ao Serviço Nacional de Saúde (n.º 4, do artigo 198.º do OE/2018 - Lei n.º 114/2017, de 29 de dezembro).
- (c) Regularização de dívidas à ADSE (n.ºs 1 e 3 do art.º 12.º do OE/2018 - Lei n.º 114/2017, de 29 de dezembro).
- (d) Montante de retenções para Outros, designadamente Bancos, Tribunais, CSTAF, DGTF e outros credores.
- (e) Inclui o montante eventualmente retido por incumprimento do limite de endividamento líquido e redução de pagamentos em atraso, verbas afetas ao Fundo de Regularização Municipal.
- (f) Montante de retenções por incumprimento da realização do capital do Fundo de Apoio Municipal (n.º 1 art.º 50.º Lei n.º 53/2014, de 25 de agosto).
- (g) Aplicação de coima prevista n.º 2 do art.º 50.º da Lei 53/2014.
- (h) Montante de retenções efetuadas em anos anteriores (2016) ao FEF corrente, por incumprimento dos deveres de informação, pagas em 2018.
- (i) Montante de retenções efetuadas em anos anteriores (2017) ao FEF corrente, por incumprimento dos deveres de informação, pagas em 2018.
- (j) Fundo de Regularização Municipal: Utilização da dedução efetuada aos fundos municipais por incumprimento de limite de endividamento líquido e incumprimento da redução dos pagamentos em atraso, para pagamento de dívidas a fornecedores, de acordo com o previsto no art.º 67.º da Lei 73/2013, de 3 de setembro, na sua atual redação.
- (k) Linha de Crédito para manutenção de Redes Secundárias de Faixas de Gestão de Combustível (art.º 153.º, OE/2018 - Lei n.º 114/2017 de 29 de dezembro).

Direção-Geral das Autarquias Locais, em 28 de janeiro de 2019

A Diretora-Geral

Sónia Ramalhinho

Certidão

Amélia Maria Rodrigues Oliveira, Directora de Serviços, certifica que durante o período de 1 de Janeiro a 31 de Dezembro de dois mil e dezoito, foi transferido para o Município de NAZARE, contribuinte n.º 507012100, a importância líquida de cento e noventa e cinco mil novecentos e vinte e nove euros e oitenta e dois cêntimos respeitante à cobrança de Derrama, conforme a seguinte demonstração:


Descrição	Valor	Apuramento
Receita do Município		
- Imposto	195.929,82	
- Juros Compensatórios	0,00	
- Juros de Mora	0,00	
- Créditos Prescritos	0,00	195.929,82
A Deduzir		
- Reembolsos Emitidos	0,00	
- Encargos de Liquidação e Cobrança	0,00	
- Encargos de Avaliação Geral	0,00	
- Más Cobranças		
- de Imposto	0,00	
- de Juros Compensatórios	0,00	
- de Juros de Mora	0,00	
- Transferências para as Freguesias	0,00	
- Diversos	0,00	0,00
Receita Líquida		195.929,82

Por ser verdade passo a presente certidão destinada a documentar a conta de gerência desse Município.

Autoridade Tributária e Aduaneira, Direcção dos Serviços de Contabilidade e Controlo, 14 de Janeiro de 2019.

A Directora de Serviços,


 (Amélia Maria Rodrigues Oliveira)



Certidão

Amélia Maria Rodrigues Oliveira, Directora de Serviços, certifica que durante o período de 1 de Janeiro a 31 de Dezembro de dois mil e dezoito, foi transferido para o Município de NAZARE, contribuinte n.º 507012100, a importância líquida de quatro milhões duzentos e três mil duzentos e noventa euros e noventa e sete cêntimos respeitante à cobrança de Imposto Municipal sobre Imóveis deduzida, nomeadamente, dos encargos de Liquidação e Cobrança previstos na alínea b) do n.º 4 do artigo 17.º da Lei n.º 72/2013 de 3 de Setembro, conforme a seguinte demonstração:

Descrição	Valor	Apuramento
Receita do Município		
- Imposto	4.491.746,53	
- Juros Compensatórios	2.215,46	
- Juros de Mora	8.460,42	
- Créditos Prescritos	0,00	4.502.422,41
A Deduzir		
- Reembolsos Emitidos	98.428,55	
- Encargos de Liquidação e Cobrança	107.776,70	
- Encargos de Avaliação Geral	0,00	
- Más Cobranças		
- de Imposto	820,17	
- de Juros Compensatórios	0,00	
- de Juros de Mora	0,00	
- Transferências para as Freguesias	92.106,02	
- Diversos	0,00	299.131,44
Receita Líquida		4.203.290,97


Por ser verdade passo a presente certidão destinada a documentar a conta de gerência desse Município.

Autoridade Tributária e Aduaneira, Direcção dos Serviços de Contabilidade e Controlo, 14 de Janeiro de 2019.

A Directora de Serviços,



(Amélia Maria Rodrigues Oliveira)



Certidão

Amélia Maria Rodrigues Oliveira, Directora de Serviços, certifica que durante o período de 1 de Janeiro a 31 de Dezembro de dois mil e dezoito, foi transferido para o Município de NAZARE, contribuinte n.º 507012100, a importância líquida de um milhão novecentos e noventa mil setecentos e setenta e nove euros e dois cêntimos respeitante à cobrança de Imposto Municipal sobre Transmissões Onerosas de Imóveis deduzida, nomeadamente, dos encargos de Liquidação e Cobrança previstos na alínea b) do n.º 4 do artigo 17.º da Lei n.º 72/2013 de 3 de Setembro, conforme a seguinte demonstração:

Descrição	Valor	Apuramento
Receita do Município		
- Imposto	2.048.207,68	
- Juros Compensatórios	5.554,57	
- Juros de Mora	25,62	
- Créditos Prescritos	0,00	2.053.787,87
A Deduzir		
- Reembolsos Emitidos	11.963,22	
- Encargos de Liquidação e Cobrança	51.045,63	
- Encargos de Avaliação Geral	0,00	
- Más Cobranças		
- de Imposto	0,00	
- de Juros Compensatórios	0,00	
- de Juros de Mora	0,00	
- Transferências para as Freguesias	0,00	
- Diversos	0,00	63.008,85
Receita Líquida		1.990.779,02


Por ser verdade passo a presente certidão destinada a documentar a conta de gerência desse Município.

Autoridade Tributária e Aduaneira, Direcção dos Serviços de Contabilidade e Controlo, 14 de Janeiro de 2019.

A Directora de Serviços,



(Amélia Maria Rodrigues Oliveira)



Certidão

Amélia Maria Rodrigues Oliveira, Directora de Serviços, certifica que durante o período de 1 de Janeiro a 31 de Dezembro de dois mil e dezoito, foi transferido para o Município de NAZARE, contribuinte n.º 507012100, a importância líquida de trezentos e cinquenta e dois mil oitocentos e um euros e oitenta e cinco cêntimos respeitante à cobrança de Imposto Único de Circulação deduzida, nomeadamente, dos encargos de Liquidação e Cobrança previstos na alínea b) do n.º 4 do artigo 17.º da Lei n.º 72/2013 de 3 de Setembro, conforme a seguinte demonstração:

Descrição	Valor	Apuramento
Receita do Município		
- Imposto	359.643,40	
- Juros Compensatórios	767,64	
- Juros de Mora	1.506,06	
- Créditos Prescritos	0,00	361.917,10
A Deduzir		
- Reembolsos Emitidos	69,03	
- Encargos de Liquidação e Cobrança	9.046,22	
- Encargos de Avaliação Geral	0,00	
- Más Cobranças		
- de Imposto	0,00	
- de Juros Compensatórios	0,00	
- de Juros de Mora	0,00	
- Transferências para as Freguesias	0,00	
- Diversos	0,00	9.115,25
Receita Líquida		352.801,85


Por ser verdade passo a presente certidão destinada a documentar a conta de gerência desse Município.

Autoridade Tributária e Aduaneira, Direcção dos Serviços de Contabilidade e Controlo, 14 de Janeiro de 2019.

A Directora de Serviços,



(Amélia Maria Rodrigues Oliveira)





INSTITUTO DO EMPREGO E FORMAÇÃO PROFISSIONAL, IP

DEPARTAMENTO DE PLANEAMENTO, GESTÃO E CONTROLO

DECLARAÇÃO

Para os devidos efeitos, se declara que o Instituto do Emprego e Formação Profissional, IP, Nif: 501442600, pagou ao Município da Nazaré, através do Orçamento de 2018, o montante de €3.667,60 (Tres mil seiscientos e sessenta e sete euros e sessenta cêntimos), distribuídos conforme quadro em anexo:

Município da Nazare	NIF: 507012100
Programa	2018
CEI+	3.667,60 €
Valores Pagos	3.667,60 €

Por ser verdade e ter sido pedida, passa-se a referida declaração que vai assinada e autenticada com o selo branco em uso neste Instituto.

Lisboa, 4 de fevereiro de 2019

Cristina Alves
Diretora do Departamento de Planeamento, Gestão e Controlo



Ex.mo Senhor
Presidente Câmara Municipal Nazaré
Avª Vieira Magalhães, nº 54
2450-112 Nazaré

DATA	SUA REFERÊNCIA	SUA COMUNICAÇÃO DE	NOSSA REFERÊNCIA
			DAPO

ASSUNTO Envio de Certidão de Receitas Referente ao Ano 2018

A fim de documentar a Conta de Gerência do ano de 2018, junto segue em anexo certidão das importâncias atribuídas a essa Câmara Municipal durante o ano económico findo.

Com os melhores cumprimentos.

A Diretora-Geral dos Estabelecimentos Escolares

Maria Manuela Pastor Faria

CERTIDÃO DE RECEITAS

Para efeitos de documentar a Conta de Gerência de 01 de janeiro a 31 de dezembro de 2018, certifica esta Direção-Geral que atribuiu à Câmara Municipal de Nazaré, NIF 507012100, os subsídios abaixo indicados:

Designação das Receitas	Importâncias
1) Educação Pré-Escolar	
• Componente de Apoio à Família (AAAF)	105541,63 €
• Assistentes Operacionais	113539,06 €
2) Ensino Profissional	0 €
3) Escola Profissional (ASE)	0 €
4) Atividades de Enriquecimento Curricular (AEC's)	55660,05 €
5) Programa de Generalização do fornecimento de Refeições do 1º Ciclo	0 €
6) Refeições dos 2º, 3º Ciclos e Secundário	0 €
7) PIDDAC	0 €
TOTAL	274740,74 €

Lisboa, 16 de janeiro de 2019.

A Diretora-Geral dos Estabelecimentos Escolares


 Maria Manuela Pastor Faria

MUNICÍPIO DA NAZARÉ
Av. Vieira Guimarães, 54
2450-000 Nazaré

Nossa referência

UGF/NFF

Assunto:

PT2020 - Certidão

Para os devidos efeitos, junto se envia certidão dos montantes pagos por esta Agência a essa entidade, entre 1 de janeiro de 2018 e 31 de dezembro de 2018, referentes a participações comunitárias atribuídas no âmbito do PT2020.

Com os melhores cumprimentos,



Margarida Cabral

Diretora da Unidade de Gestão Financeira



CERTIDÃO

A Agência para o Desenvolvimento e Coesão, IP, certifica que entre 1 de janeiro de 2018 e 31 de dezembro de 2018 pagou a(ao) MUNICÍPIO DA NAZARÉ, com o NIF 507012100, o montante total de 337.370,85 € (trezentos e trinta e sete mil, trezentos e setenta e oitenta e cinco cêntimos), referente a participações comunitárias à(s) seguinte(s) operação(ões):

CENTRO-09-2316-FEDER-000046	149.349,10 €
CENTRO-09-2316-FEDER-000089	188.021,75 €


Por ser verdade, se passa a presente certidão que vai ser assinada e autenticada com o selo branco em uso nesta Agência.

Lisboa, aos 9 de janeiro de 2019



Margarida Cabral

Diretora da Unidade de Gestão Financeira




CERTIDÃO

Para os devidos efeitos, certifica-se que no período de 01 de janeiro a 31 de dezembro de 2018, a Comissão Nacional de Promoção dos Direitos e Proteção das Crianças e Jovens, com o NIF 600086755, procedeu à transferência do valor de € 20.416,20 (vinte mil quatrocentos e dezesseis euros e vinte cêntimos) para a Câmara Municipal de Nazaré.

SGMTSSS/ CNPDPCJ, Lisboa, 11 de janeiro de 2019.

O Diretor de Serviços,



CERTIDÃO

O Instituto da Conservação da Natureza e Florestas, IP, pessoa coletiva n.º 510 342 647, certifica, para efeitos da Prestação de Contas de 2018, que o valor das transferências efetuadas por conta do funcionamento do **Gabinete Técnico Florestal**, pelo Fundo Florestal Permanente, pessoa coletiva n.º 720 013 640 a favor do **Município da Nazaré**, pessoa coletiva n.º 507 012 100, durante o ano económico de 2018, ascenderam a **13.937,14 €** (treze mil, novecentos e trinta e sete mil, e quatorze cêntimos).

Por ser verdade e ter sido solicitada se passa a presente certidão.

Divisão de Contabilidade e Orçamento, em 12 de fevereiro de 2019.

A Chefe da Divisão de Contabilidade e Orçamento



Samanta Pedro





MUNICIPIO DA NAZARÉ
PRESTAÇÃO DE CONTAS – EXERCICIO ECONÓMICO DE 2018

**10. RELAÇÃO DE FUNCIONÁRIOS EM ACUMULAÇÃO DE
 FUNÇÕES**

RELACÃO FUNCIONÁRIOS EM SITUAÇÃO DE ACUMULAÇÃO DE FUNÇÕES

MUNICIPIO DA NAZARÉ

GERÊNCIA DE 01 DE JANEIRO A 31 DE DEZEMBRO DE 2018

SITUAÇÃO NA ENTIDADE A QUE RESPEITA A CONTA			CARGOS ACUMULADOS FUNÇÕES PÚBLICAS E/OU PRIVADAS			
NOME	CARGO OU FUNÇÃO	DATA DA ADMISSÃO	FORMA DO CONTRATO	CARGO OU FUNÇÃO	REGIME DE ACUMULAÇÃO	DATA DESPACHO
ANTÓNIO MARQUES DA SILVA	COORDENADOR TÉCNICO	03/05/2005	CTFPTI	GERENTE DA FIRMA MARQUES SEQUEIRA, ACT.	FUNÇÕES PRIVADAS	25/01/2008
CARLOS ABILIO FIDALGO GUINCHO	TECNICO SUPERIOR	14/09/1998	CTEPTI	PRESTAÇÃO DE SERVIÇOS	FUNÇÕES PRIVADAS	11/12/2006
JOÃO PEREIRA DOS SANTOS	CHEFE DE DIVISÃO	01/03/1999	CTEPTI	CONSULTOR DA FIRMA JOÃO HIGINO COELHO	FUNÇÃO PRIVADAS	30/12/2012
PAULO JORGE CONTENTE	TECNICO SUPERIOR	03/05/2005	CTFPTI	PROJETOS DE ARQUITETURA E ESPECIALIDADES	FUNÇÃO PRIVADAS	20/02/1998
JOÃO CARLOS DE SOUSA JERÓNIMO	TECNICO SUPERIOR	01/04/1997	CTEPTI	PRESTAÇÃO DE SERVIÇOS	FUNÇÕES PRIVADAS	14/08/1995
MARTINHO ISÁQUE TERESO DELGADO	ENC. OPERACIONAL	18/03/1985	CTEPTI	PRESTAÇÃO DE SERVIÇOS	FUNÇÕES PRIVADAS	16/04/2001
NUNO EDUARDO FERNANDES FERREIRA	TECNICO SUPERIOR	17/03/1998	CTEPTI	PRESTAÇÃO DE SERVIÇOS	FUNÇÕES PRIVADAS	27/07/2014
CARLOS ALBERTO MARQUES DA SILVA	ASSIST. OPERACIONAL	02/12/1992	CTFPTI	PRESTAÇÃO DE SERVIÇOS	FUNÇÕES PRIVADAS	12/07/2001
CRISTINA MARIA BRAZ LUZ	TECNICA SUPERIOR	16/09/1994	CTEPTI	PRESTAÇÃO DE SERVIÇOS	FUNÇÕES PRIVADAS	17/10/1997
MARIA JOÃO FERNANDES DE OLIVEIRA CRISTÃO	TECNICA SUPERIOR	08/04/2003	CTEPTI	PRESTAÇÃO DE SERVIÇOS	FUNÇÕES PRIVADAS	31/05/2002
VITOR JOSÉ LOPES MAURICIO	ASSISTENTE TÉCNICO	16/06/1996	CTEPTI	PRESTAÇÃO DE SERVIÇOS	FUNÇÕES PRIVADAS	30/03/2000
RICARDO JORGE MAURÍCIO CANECO	TECNICO SUPERIOR	15/11/2017	CTEPTI	PRESTAÇÃO DE SERVIÇOS	FUNÇÕES PRIVADAS	28/11/2017
CARLA TERESA LUZINDRO MAURICIO	TECNICA SUPERIOR	03/01/2018	CTEPTI	PRESTAÇÃO DE SERVIÇOS	FUNÇÕES PRIVADAS	03/01/2018

O Dirigente responsável pela área administrativa / ou pessoal

Assinatura,

O Membro do executivo responsável pela área / pelouro de pessoal / recursos humanos

Assinatura,



CÂMARA MUNICIPAL DA NAZARÉ

TERMO DE APROVAÇÃO FINAL

A Prestação de Contas do exercício económico de 2018 da Câmara Municipal da Nazaré, foi aprovada em reunião da Câmara Municipal da Nazaré, realizada em 08 de Abril de 2019, pelo que abaixo os seus membros assinam o presente termo.

O Presidente da Câmara

Os Vereadores

