



MUNICÍPIO DA NAZARÉ

Av. Vieira Guimarães
262 55 00 10
geral@cm-nazare.pt

ANO 2025

PRESTAÇÃO DE CONTAS

MUNICÍPIO DA NAZARÉ

 vimeo.com/municipiodanazare

 facebook.com/cmnazare

 instagram.com/municipiodanazare/



MUNICÍPIO DA NAZARÉ
PRESTAÇÃO DE CONTAS – EXERCÍCIO ECONÓMICO DE 2025

ÍNDICE	PÁGINA
1. Enquadramento e organização municipal	1
1.1. Nota introdutória	1
1.2. Breve caracterização das principais variáveis macroeconómicas	2
1.3. Administração	4
1.4. Organização dos serviços municipais	7
1.5. Estrutura de recursos humanos e quadro de pessoal	9
2. Reporting financeiro	14
2.1. Análise orçamental	14
2.1.1. Receita – estrutura e evolução	19
2.1.1.1. Receitas Correntes	26
2.1.1.1.1. Impostos diretos	27
2.1.1.1.2. Taxas, multas e outras penalidades	32
2.1.1.1.3. Rendimentos de propriedade	34
2.1.1.1.4. Transferências correntes	36
2.1.1.1.5. Vendas de bens e serviços correntes	39
2.1.1.1.6. Outras receitas correntes	41
2.1.1.2. Receitas de Capital	42
2.1.1.2.1. Venda de bens de investimento	43
2.1.1.2.2. Transferências de capital	43
2.1.1.2.3. Passivos financeiros	46
2.1.1.2.4. Outras receitas de capital	46
2.1.2. Despesa – estrutura e evolução	47
2.1.2.1. Despesas correntes	53
2.1.2.1.1. Pessoal	53
2.1.2.1.2. Aquisições de bens e serviços	58
2.1.2.1.3. Juros e outros encargos	62
2.1.2.1.4. Transferências correntes	65
2.1.2.1.5. Subsídios	66
2.1.2.1.6. Outras despesas correntes	66
2.1.2.2. Despesas de capital	67
2.1.2.2.1. Aquisição de bens de capital	67
2.1.2.2.2. Transferências de capital	68
2.1.2.2.3. Ativos financeiros	69
2.1.2.2.4. Passivos financeiros	69
2.1.2.2.5. Outras despesas de capital	70
2.1.3. Principais indicadores orçamentais	71
2.2. Avaliação da execução das G.O.P.	73



MUNICÍPIO DA NAZARÉ
PRESTAÇÃO DE CONTAS – EXERCÍCIO ECONÓMICO DE 2025

2.2.1. Avaliação da execução do PAM	74
2.2.2. Avaliação da execução do PPI	83
2.3. Análise económico-financeira	93
2.3.1. Análise do balanço	94
2.3.2. Análise da demonstração de resultados por natureza	103
2.3.3. Indicadores económico-financeiros	119
2.3.4. Endividamento municipal	120
2.3.4.1. Estrutura da dívida	120
2.3.4.2. Evolução da dívida	121
2.3.4.3. Aferição do limite da dívida total	122
2.3.4.4. Pagamentos em atraso e prazo médio de pagamentos	124
3. Contabilidade de Gestão	125
4. Proposta de aplicação de resultados	130
5. Reporting de Atividades	131
DOCUMENTOS DE PRESTAÇÃO DE CONTAS	151



MUNICÍPIO DA NAZARÉ

PRESTAÇÃO DE CONTAS – EXERCÍCIO ECONÓMICO DE 2025

1. Enquadramento e organização municipal

1.1 Nota introdutória

O presente documento traduz o relatório e contas referente ao ano de 2025 do Município da Nazaré e constitui um instrumento de apoio à gestão da autarquia.

Este relatório pretende relatar o comportamento económico e financeiro do Município do ano presente, com o objetivo de possibilitar uma melhor gestão no curto, médio e longo prazo.

A reforma da contabilidade pública surge no contexto da necessidade de revisão do modelo de gestão das finanças públicas e da harmonização internacional e respetivos critérios de convergência da UE. A publicação do Sistema de Normalização Contabilística para as Administrações Públicas (SNC-AP), aprovado pelo Decreto-Lei n.º 192/2015, de 11 de setembro (e alterações subsequentes), e da Lei de Enquadramento Orçamental (LEO), aprovada pela Lei n.º 151/2015, de 11 de setembro (e alterações subsequentes), abrem caminho à reforma da gestão pública.

Assim, no que respeita à prática contabilística, os serviços observam as diretivas do Decreto-Lei n.º 192/2015, de 11 de setembro (e alterações subsequentes), apresentando-se as contas anuais nas óticas orçamental e patrimonial, bem como os anexos às demonstrações financeiras.

Na sua atividade diária foi observado o quadro legal vigente com especial destaque para as determinações da Lei n.º 8/2012 de 21 de fevereiro na redação que lhe foi dada pela Lei n.º 22/2015 de 17 de março (Lei dos Compromissos e Pagamentos em Atraso) e a Lei 73/2013, de 3 de setembro.

Os documentos de prestação de contas referentes ao ano de 2025, estão de acordo com os pressupostos e princípios contabilísticos previstos no SNC-AP, sendo as contas certificadas pela sociedade de revisores oficiais de contas JM Ribeiro da Cunha & Associados, SROC.

O rigor e o reforço da consolidação das finanças municipais com vista a assegurar a sustentabilidade financeira no médio e longo prazo e o incremento do investimento continuam a ser objetivos cruciais da política do Município da Nazaré.



MUNICÍPIO DA NAZARÉ

PRESTAÇÃO DE CONTAS – EXERCÍCIO ECONÓMICO DE 2025

1.2 Breve caracterização das principais variáveis macroeconómicas

Fonte www.ine.pt:

“Síntese económica de conjuntura - dezembro de 2025” – INE – Instituto Nacional de Estatística.

Fonte www.bportugal.pt:

“Boletim económico - dezembro de 2025” - Banco de Portugal

O Município da Nazaré, apesar de possuir vários instrumentos de gestão próprios, é afetado pela evolução da conjuntura económico-social da economia portuguesa.

A atividade económica em Portugal deverá crescer 2,0% em 2025, 2,3% em 2026, 1,7% em 2027 e 1,8% em 2028, e a inflação deverá estabilizar em torno de 2% no horizonte de projeção. A economia portuguesa continua a crescer a um ritmo robusto num enquadramento externo marcado por tensões comerciais, incerteza elevada e apreciação do euro. O impacto destes choques tem sido amortecido pelo alívio das condições financeiras, pelo aumento dos fundos da UE e pela orientação expansionista da política orçamental.

Em 2025, a inflação desceu para 2,0%. A inflação dos preços dos produtos energéticos registou uma queda, situando-se em -1,9% em dezembro, ao passo que a inflação dos preços dos produtos alimentares aumentou para 2,5% em dezembro.

O mercado de trabalho permanece resiliente, com o emprego em níveis máximos e uma taxa de desemprego historicamente baixa. No entanto, ao longo do horizonte de projeção, o menor crescimento da população, associado à redução dos fluxos migratórios, limitará a evolução do emprego e da atividade. O mercado de trabalho continua a apoiar os rendimentos, embora a procura de mão de obra tenha registado novo abrandamento. O desemprego situou-se em 6,2% em dezembro, o que compara com 6,3% em novembro.

O indicador de Formação Bruta de Capital Fixo (FBCF) deverá manter um crescimento robusto em 2025 e 2026 e abrandar nos anos seguintes, refletindo sobretudo o perfil do investimento público.

O crescimento das exportações deverá reduzir-se para 1,1% em 2025, apesar da aceleração do comércio mundial, esperando-se uma evolução em linha com a procura externa nos anos seguintes (crescimento de 2,7%, em média).

Os principais riscos económicos são, em grande parte, externos: tensões comerciais e geopolíticas elevadas no contexto global, apreciação do euro, que pode afetar a competitividade das exportações e possibilidade de correções abruptas nos mercados financeiros.



MUNICÍPIO DA NAZARÉ

PRESTAÇÃO DE CONTAS – EXERCÍCIO ECONÓMICO DE 2025

No plano interno, um risco mencionado é a possibilidade de investimento abaixo do projetado, principalmente se o financiamento do PRR (Plano de Recuperação e Resiliência) não for usado completamente.

Projeções para a economia portuguesa 2026-2028

As projeções para a economia portuguesa em 2026–2028 são moderadamente positivas, mas com tendência de abrandamento e riscos externos relevantes (energia, geopolítica, crescimento europeu).

As projeções de crescimento do PIB para 2026 situam-se nos 2,3%, 1,7% em 2027 e 1,8% em 2028. A economia portuguesa deve continuar a crescer acima ou em linha com a zona euro, mas sem aceleração estrutural. O potencial de crescimento mantém-se relativamente baixo.

A inflação estimada para 2026 situa-se nos 2,2%, 2,0% em 2024 e 1,9% em 2028. Encontra-se estabilizada, mas sensível a choques energéticos.



MUNICÍPIO DA NAZARÉ

PRESTAÇÃO DE CONTAS – EXERCÍCIO ECONÓMICO DE 2025

1.3 Administração

Os órgãos com a responsabilidade da gestão do Município são a Assembleia Municipal (órgão deliberativo) e a Câmara Municipal (órgão executivo).

1.3.1 Assembleia municipal

<https://www.cm-nazare.pt/autarquia/assembleia-municipal>

A Assembleia Municipal da Nazaré é composta por vinte e quatro elementos, sendo vinte e um eleitos por sufrágio direto e universal e três por inerência, por serem os presidentes de juntas de freguesia.

Presidente

Ricardo João Fialho da Felismina Neves

1ª Secretária

Carla Maria Vagos Grilo

2º Secretário

Valter José Lameiro Soares

Em termos de representação partidária, é a seguinte:

Partido Social Democrata (PSD) – 9 elementos

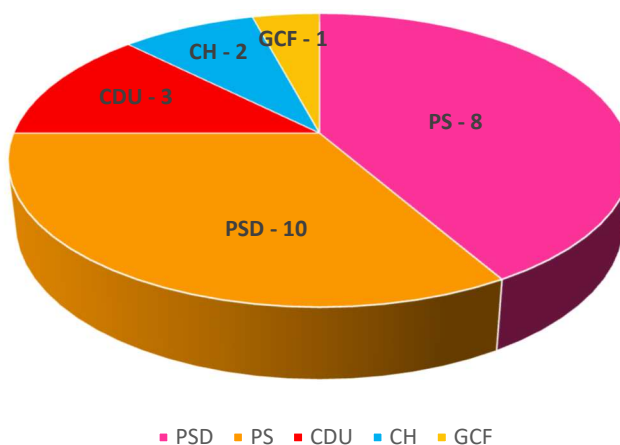
Partido Socialista (PS) – 7 elementos

Coligação Democrática Unitária (CDU) – 3 elementos

CHEGA (CH) – 2 elementos

Presidentes de Junta de Freguesia – 1 elemento (PSD), 1 elemento (PS) e 1 elemento (Grupo de Cidadãos por “Famalicão”)

Assembleia Municipal - 31 de dezembro





MUNICÍPIO DA NAZARÉ

PRESTAÇÃO DE CONTAS – EXERCÍCIO ECONÓMICO DE 2025

1.3.2 Câmara Municipal

<https://www.cm-nazare.pt/autarquia/camara-municipal>

A Câmara Municipal da Nazaré é composta por sete elementos.
Para além do presidente do órgão, há seis vereadores, dois em regime de permanência.

Presidente – Serafim António Louraço da Silva (PSD)

Vereadores:

Vice-Presidente – Luis Miguel Rodrigues Sousinha (PSD)

Vereadora – Maria de Fátima Soares Lourenço Duarte (PSD)

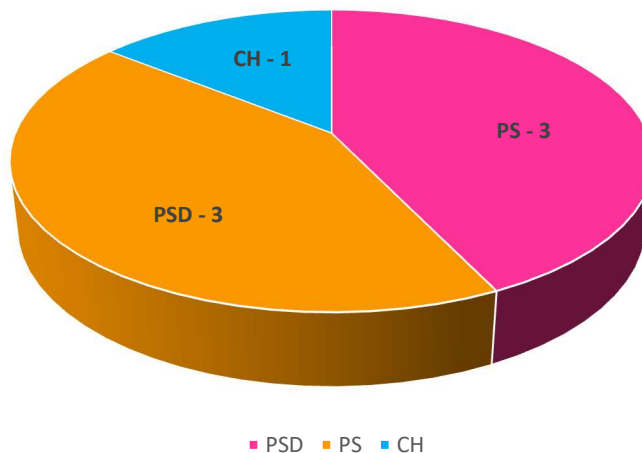
Vereador – João António Portugal Formiga (PS)

Vereador – João Paulo Quinzico da Graça (PS)

Vereadora – Vanda Alexandra Duarte Santos (PS)

Vereadora – Maria Lúcia Teixeira Loureiro (CH)

Câmara Municipal - 31 de dezembro

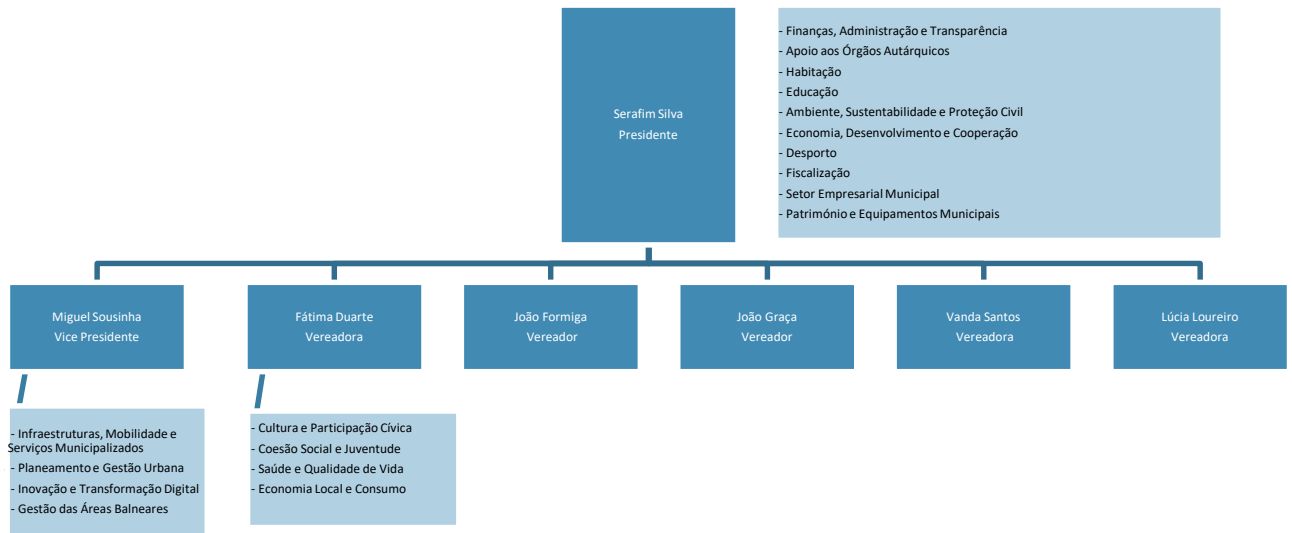


No seio deste órgão destaca-se, através da delegação de competências, um executivo constituído pelo Presidente da Câmara e os vereadores investidos de responsabilidades na área de gestão (2) e que têm a seu cargo a supervisão direta das atividades municipais e respetivos pelouros.



MUNICÍPIO DA NAZARÉ

PRESTAÇÃO DE CONTAS – EXERCÍCIO ECONÓMICO DE 2025





MUNICÍPIO DA NAZARÉ

PRESTAÇÃO DE CONTAS – EXERCÍCIO ECONÓMICO DE 2025

1.4 Organização dos Serviços Municipais

A estrutura orgânica, a estrutura nuclear, bem como o número máximo de unidades orgânicas flexíveis e subunidades orgânicas do Regulamento Orgânico e Funcional da Câmara Municipal de Nazaré foram aprovadas pela Assembleia Municipal de Nazaré na sua sessão de 18/12/2018. Posteriormente o regulamento em causa foi alterado e aprovado em reunião de Assembleia Municipal de 10/12/2024.

Para o desenvolvimento das suas atividades, os serviços da Câmara Municipal de Nazaré, compreendem as seguintes Unidades (U.O.) e Subunidades Orgânicas:

1 — Áreas sob monitorização direta do Presidente de Câmara:

- 1.1 — Gabinete de Apoio à Presidência — GAP;
- 1.2 — Gabinete de Apoio à Vereação — GAV;
- 1.3 — Serviço Municipal de Proteção Civil — SMPCN;
- 1.4 — Gabinete Técnico Florestal - GTF;
- 1.5 — Gabinete de Ação Social;
- 1.6 — Gabinete de Direito Social;
- 1.7 — Gabinete de Património e Cultura;
- 1.8 — Gabinete de Informação Turística, Turismo Sustentável, Comunicação e Design;
- 1.9 — Gabinete das Tecnologias de Informação e Multimédia;
- 1.10 — Gabinete de Educação;
- 1.11 — Setor de Atividade Física e do Desporto;
- 1.12 — Gabinete da Saúde, Salubridade e Intervenção Veterinária;
- 1.13 — Gabinete de Gestão de Eventos e Apoio ao Associativismo;
- 1.14 — Gabinete da Proximidade e Apoio ao Munícipe;
- 1.15 — Setor de Fiscalização.

2 — Divisão Administrativa e Financeira — DAF — (U.O.):

- 2.1 — Setor de Apoio Administrativo;
- 2.2 — Setor de Atendimento e Logística;
- 2.3 — Setor de Gestão Financeira, Contabilidade e Tesouraria;
- 2.4 — Setor de Aprovisionamento e Contratação;
- 2.5 — Setor de Recursos Humanos;
- 2.6 — Gabinete Jurídico;
- 2.7 — Gabinete das Contraordenações e Execuções Fiscais;
- 2.8 — Gabinete de registos e Gestão do Património.

3 — Divisão de Obras Municipais e Ambiente (DOMA) — (U.O.):

- 3.1 — Setor de Armazém e Logística;
- 3.2 — Setor de Gestão de Infraestruturas;
- 3.3 — Gabinete do Ambiente;
- 3.4 — Setor de Mercados e Feiras;



MUNICÍPIO DA NAZARÉ

PRESTAÇÃO DE CONTAS – EXERCÍCIO ECONÓMICO DE 2025

- 3.5 — Gabinete de Mobilidade e Trânsito;
- 3.6 — Setor de Parques, Jardins e Higienização;
- 3.7 — Gabinete de Pescas e Praia.

4 — Divisão de Planeamento Urbanístico (DPU) — (U.O.):

- 4.1 — Setor de Planeamento;
- 4.2 — Setor de Informação Geográfica e Toponímia;
- 4.3 — Setor de Projetos e Topografia;
- 4.4 — Setor de Gestão Urbanística;
- 4.5 — Setor de Apoio Técnico e Administrativo;
- 4.6 — Setor de Emissão de Títulos e Informação;
- 4.7 — Setor de Atendimento – BU;
- 4.8 — Setor de Gestão de Ocupação de Espaço público, Afixação de Publicidade e Licenciamentos e Autorizações Diversas;
- 4.9 — Gabinete de Habitação.

Responsáveis pelos diferentes serviços municipais em 31/12/2025:

Divisão Administrativa e Financeira – Dra. Helena Isabel Custódio Pisco Pola Piló

Divisão de Planeamento Urbanístico – Arq. Paulo Jorge Contente

Divisão de Obras Municipais e Ambiente – Eng. João Pereira dos Santos



MUNICÍPIO DA NAZARÉ

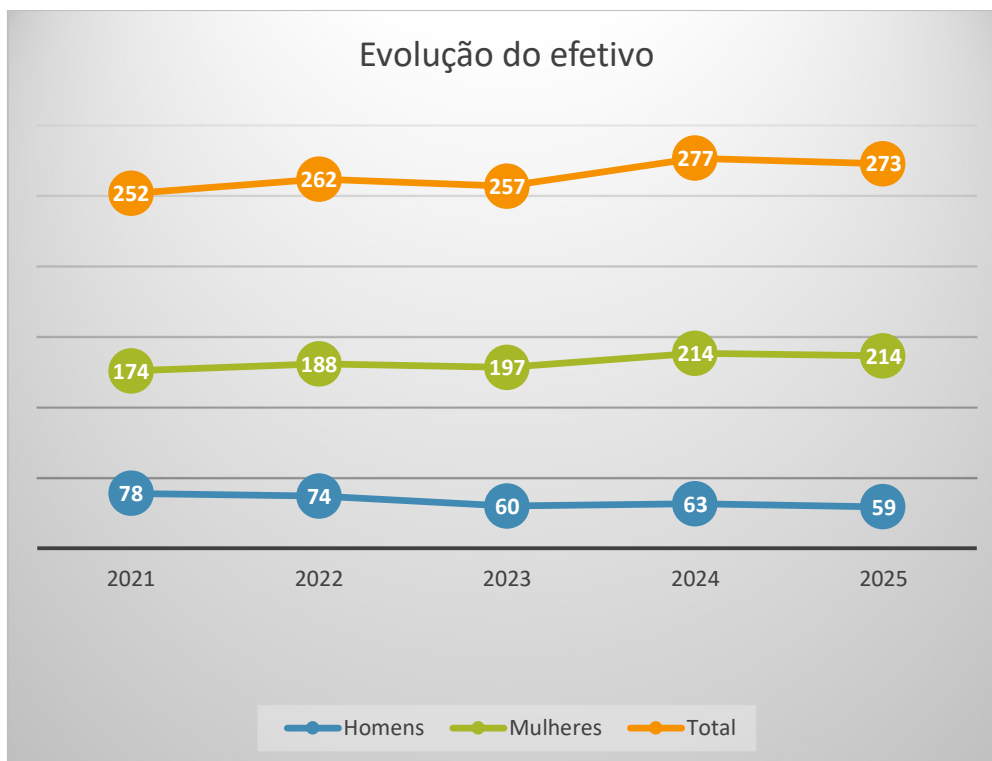
PRESTAÇÃO DE CONTAS – EXERCÍCIO ECONÓMICO DE 2025

1.5 Estrutura de recursos humanos e quadro de pessoal

No dia 31 de dezembro de 2025, encontravam-se ao serviço do Município da Nazaré 273 trabalhadores, o que representa uma variação negativa de 1,4%, e em termos absolutos, um decréscimo de 4 trabalhadores, face ao número de trabalhadores existente na mesma data no ano anterior.

Evolução do Efetivo

Verificou-se um decréscimo de 4 trabalhadores do sexo masculino no ano de 2025, comparativamente ao ano anterior. O número de trabalhadores do sexo feminino manteve-se, face ao ano transato.





MUNICÍPIO DA NAZARÉ

PRESTAÇÃO DE CONTAS – EXERCÍCIO ECONÓMICO DE 2025

Trabalhadores por Grupo Profissional

Anos	Dirigente Intermédio	Técnico Superior	Assistente Técnico	Informática	Fiscais Municipais	Assistente Operacional	Outros	Total
2021	3	51	48	4	1	111	34	252
2022	3	52	50	4	1	117	35	262
2023	3	53	50	6	0	140	5	257
2024	3	64	54	6	2	143	5	277
2025	3	67	63	6	2	127	5	273

Peso 2025	1%	25%	23%	2%	1%	47%	2%	100%
-----------	----	-----	-----	----	----	-----	----	------



Os 273 trabalhadores do Município pertencem maioritariamente ao grupo dos assistentes operacionais (46,5%), seguindo-se o grupo dos técnicos superiores (24,5%) e dos assistentes técnicos (23,1%).

Os grupos dirigentes intermédios, informáticos, fiscais municipais e outros representam 1,1%, 2,2%, 0,8% e 1,8% respetivamente.

Relativamente ao ano anterior, deu-se uma diminuição de 4 elementos no total, resultado da conjugação da saída de trabalhadores por aposentação/reforma, por falecimento de um trabalhador, por ausência superior a 6 meses (doença/parentalidade), por situação de pré-



MUNICÍPIO DA NAZARÉ

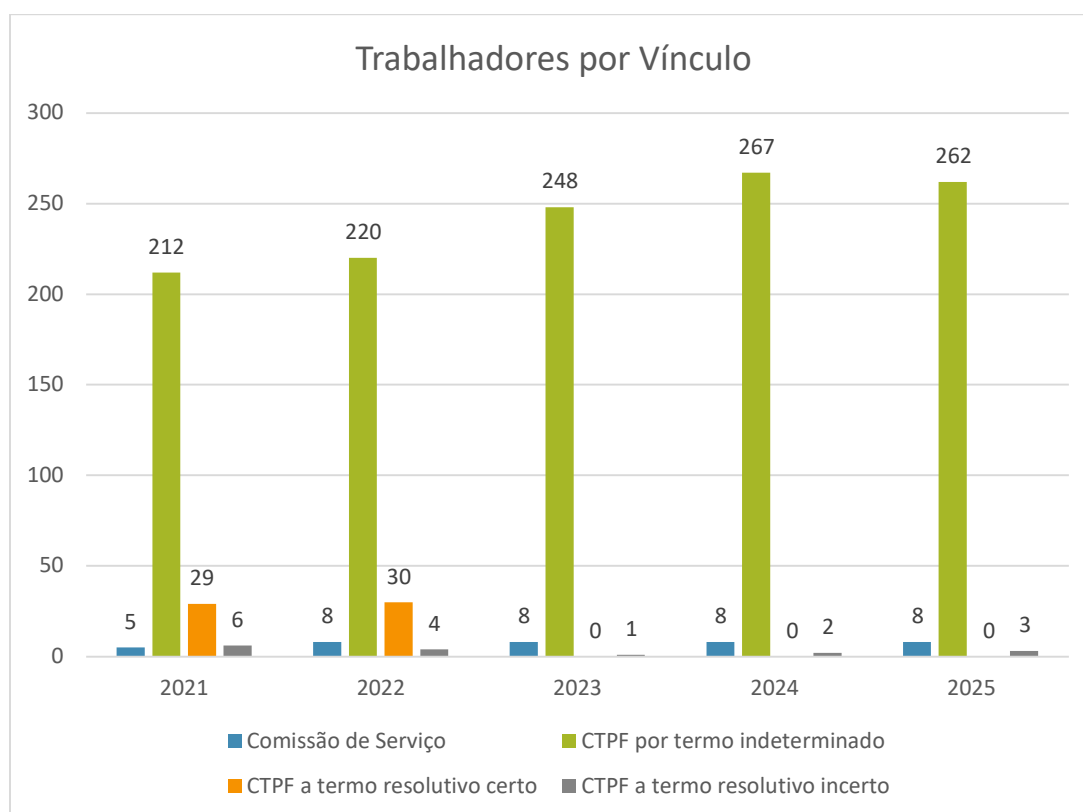
PRESTAÇÃO DE CONTAS – EXERCÍCIO ECONÓMICO DE 2025

reforma, por pedidos de licença sem remuneração, por resolução de contrato e a entrada de trabalhadores por mobilidade entre órgãos ou serviços.

Trabalhadores por Vínculo

Vínculo	2021	2022	2023	2024	2025
Comissão de Serviço	5	8	8	8	8
CTPF por termo indeterminado	212	220	248	267	262
CTPF a termo resolutivo certo	29	30	0	0	0
CTPF a termo resolutivo incerto	6	4	1	2	3
Total	252	262	257	277	273

Do total dos 273 trabalhadores, 262 estão vinculados ao Município através de contrato de trabalho em funções públicas por tempo indeterminado, 3 trabalhadores está em contrato de trabalho em funções públicas com termo resolutivo incerto e 8 trabalhadores encontram-se em comissão de serviço (3 dirigentes, 1 coordenador municipal de proteção civil, 1 chefe de gabinete, 1 adjunto e 2 secretários do gabinete de apoio aos órgãos municipais).





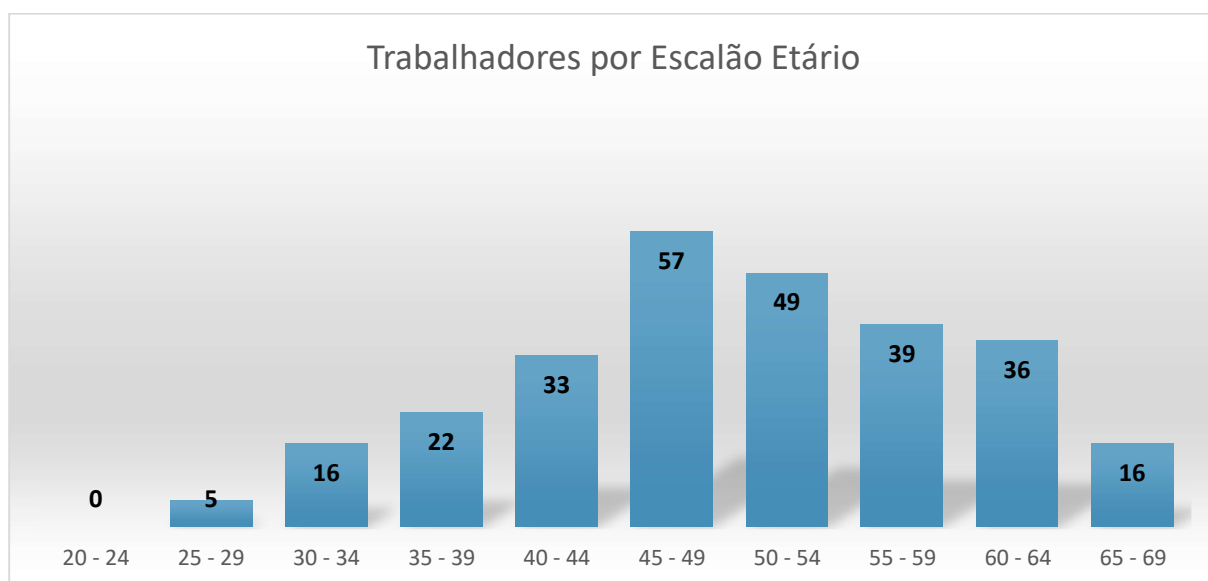
MUNICÍPIO DA NAZARÉ

PRESTAÇÃO DE CONTAS – EXERCÍCIO ECONÓMICO DE 2025

Trabalhadores por Escalão Etário

Escalão Etário	2021	2022	2023	2024	2025
20 - 24	2	2	1	0	0
25 - 29	12	17	6	9	5
30 - 34	16	18	10	15	16
35 - 39	26	15	18	19	22
40 - 44	47	41	30	34	33
45 - 49	38	52	63	68	57
50 - 54	27	31	38	40	49
55 - 59	36	43	43	41	39
60 - 64	37	33	40	41	36
65 - 69	11	10	8	10	16
Total	252	262	257	277	273

O grupo etário que prevalece na estrutura dos recursos humanos no Município da Nazaré é o compreendido entre os 45 e os 49 anos, correspondendo a 20,9% do total do efetivo.





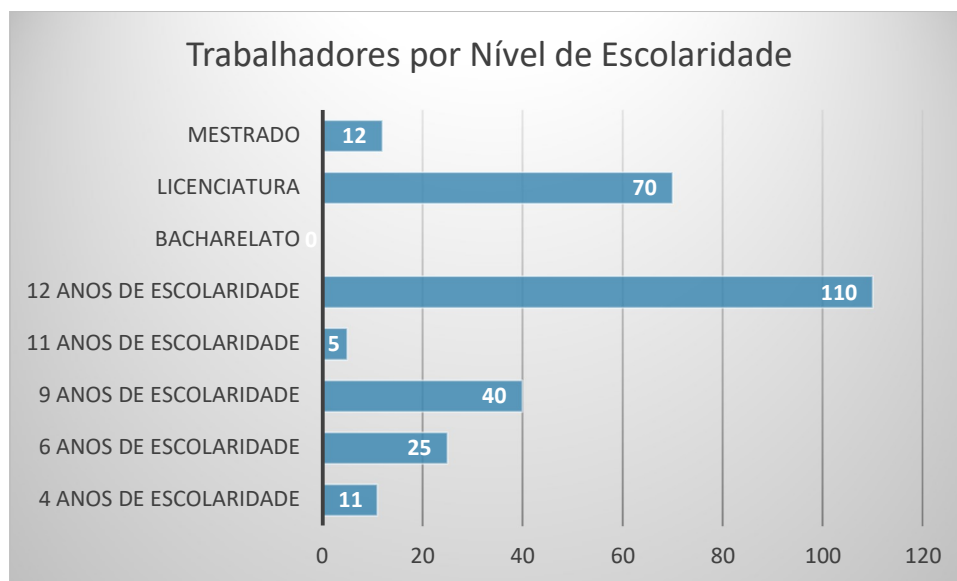
MUNICÍPIO DA NAZARÉ

PRESTAÇÃO DE CONTAS – EXERCÍCIO ECONÓMICO DE 2025

Trabalhadores por Nível de Escolaridade

Vínculo	2021	2022	2023	2024	2025
4 Anos de Escolaridade	22	20	18	17	11
6 Anos de Escolaridade	24	26	28	26	25
9 Anos de Escolaridade	29	31	35	42	40
11 Anos de Escolaridade	6	6	5	5	5
12 Anos de Escolaridade	82	87	103	107	110
Bacharelato	5	6	4	3	0
Licenciatura	79	81	54	68	70
Mestrado	5	5	10	9	12
Total	252	262	257	277	273

Cerca de 40% dos trabalhadores do Município possui o 12.º ano de escolaridade. Seguem-se os trabalhadores com licenciatura (26%) e com o 9.º ano de escolaridade (15%).



Entradas e Saídas de Trabalhadores

Ocorreram 33 entradas de trabalhadores decorrentes, na sua maioria, da transferência de competências para autarquias locais nos domínios da educação, pescas e praia, comissão de serviço de pessoal Dirigente e das mobilidades entre órgãos ou serviços.

Registaram-se 37 saídas, maioritariamente por motivos de aposentação/reforma, falecimento, ausência superior a 6 meses (doença/parentalidade), de situação de pré-reforma, licenças sem remuneração e mobilidade entre órgãos ou serviços.



MUNICÍPIO DA NAZARÉ

PRESTAÇÃO DE CONTAS – EXERCÍCIO ECONÓMICO DE 2025

2. Reporting Financeiro

O SNC-AP é constituído pelos subsistemas de contabilidade orçamental, de contabilidade financeira e de contabilidade de gestão. A contabilidade orçamental visa permitir o registo pormenorizado do processo orçamental. A contabilidade financeira, que tem por base as normas internacionais de contabilidade pública, visa registar as transações e outras situações que afetam a posição financeira, o desempenho financeiro e os fluxos de caixa. A contabilidade de gestão permite avaliar o resultado das atividades e projetos que contribuem para a realização das políticas públicas e a prestação de serviços aos munícipes.

2.1 Análise orçamental

A análise orçamental aborda a evolução da execução orçamental da receita e da despesa, comparando os últimos 5 anos (2021, 2022, 2023, 2024 e 2025), e também o desempenho da execução orçamental no decorrer do exercício de 2025.

Enquadramento Geral

Mapa de fluxos de caixa – receitas e despesas

	31-12-2023	31-12-2024	31-12-2025	Var. 25/24	Var. %
Saldo Gerência Anterior	1 340 108,33	758 741,24	1 522 321,39	763 580,15	100,6%
Recebimentos	18 099 722,24	19 560 638,24	26 629 947,54	7 069 309,30	36,1%
Pagamentos	18 681 089,33	18 797 058,09	24 574 898,27	5 777 840,18	30,7%
Saldo do Exercício	758 741,24	1 522 321,39	3 577 370,66	2 055 049,27	135,0%

Apreciando os dados constantes no quadro, verificamos um aumento dos recebimentos em 7,1 milhões de euros (+36,1%) e dos pagamentos em 5,8 milhões de euros (+30,7%). Este acréscimo nos recebimentos deve-se ao facto de no ano de 2025, o Município ter registado aumentos na receita corrente, nomeadamente nos impostos diretos, e na receita de capital, nomeadamente nas transferências de capital e nos passivos financeiros.



MUNICÍPIO DA NAZARÉ
PRESTAÇÃO DE CONTAS – EXERCÍCIO ECONÓMICO DE 2025

A receita cobrada fixou-se no valor de 26.989.771,60 €, incluindo o saldo de execução orçamental de 2024 no montante de 565 mil euros, o que se traduziu num grau de execução de 88,0%, conforme se pode ver no quadro resumo seguinte:

Rubricas	Previsão corrigida 31-12-2025	Receita cobrada líquida	Grau de execução	Desvio orçamental
Receita corrente	18 231 783,00	19 735 328,92	108,2%	8,2%
Impostos diretos	9 747 772,00	11 498 361,43	118,0%	18,0%
Impostos indiretos	1,00	0,00	-	-
Taxas, multas e outras penalidades	1 232 887,00	1 036 065,85	84,0%	-16,0%
Rendimentos da propriedade	705 602,00	625 503,37	88,6%	-11,4%
Transferências correntes	5 991 018,00	5 846 755,86	97,6%	-2,4%
Venda de bens e serviços correntes	444 502,00	527 015,31	118,6%	18,6%
Outras receitas correntes	110 001,00	201 627,10	183,3%	83,3%
Receita de capital	11 886 886,00	6 689 442,68	56,3%	-43,7%
Venda de bens de investimento	86 844,00	4 122,00	4,7%	-95,3%
Transferências de capital	10 408 602,00	5 735 320,68	55,1%	-44,9%
Passivos financeiros	1 241 440,00	800 000,00	64,4%	-35,6%
Outras receitas de capital	150 000,00	150 000,00	100,0%	0,0%
Outras receitas	565 001,00	565 000,00	100,0%	0,0%
Reposições não abatidas nos pagamentos	1,00	0,00	0,0%	-100,0%
Saldo da gerência anterior	565 000,00	565 000,00	100,0%	0,0%
Total da receita	30 683 670,00	26 989 771,60	88,0%	-12,0%

A despesa paga atingiu o valor de 24.385.407,80 €, o que se traduziu num grau de execução de 79,5%, conforme quadro resumo infra:

Rubricas	Dotação corrigida 31-12-2025	Despesa paga	Grau de execução	Desvio Orçamental
Despesa corrente	16 894 541,00	15 658 736,50	92,7%	-7,3%
Despesas com o pessoal	6 863 018,00	6 721 689,01	97,9%	-2,1%
Aquisição de bens e serviços	6 993 101,00	6 055 797,39	86,6%	-13,4%
Juros e outros encargos	412 260,00	402 656,22	97,7%	-2,3%
Transferências correntes	1 991 660,00	1 862 512,61	93,5%	-6,5%
Subsídios	116 501,00	115 777,68	99,4%	-0,6%
Outras despesas correntes	518 001,00	500 303,59	96,6%	-3,4%
Despesa de capital	13 789 129,00	8 726 671,30	63,3%	-36,7%
Aquisição de bens de capital	11 830 516,00	6 785 656,55	57,4%	-42,6%
Transferências de capital	300 509,00	282 967,67	94,2%	-5,8%
Ativos financeiros	1,00	0,00	0,0%	-100,0%
Passivos financeiros	958 103,00	958 047,08	100,0%	0,0%
Outras despesas de capital	700 000,00	700 000,00	-	-
Total da despesa	30 683 670,00	24 385 407,80	79,5%	-20,5%



MUNICÍPIO DA NAZARÉ

PRESTAÇÃO DE CONTAS – EXERCÍCIO ECONÓMICO DE 2025

O Decreto-Lei n.º 192/2015, de 11 de setembro, na sua redação atual, diploma que aprovou o SNC-AP, dispõe, no seu artigo 17.º, que é excluído da revogação do POCAL o ponto 3.3, relativo às regras previsionais e equilíbrio orçamental, pelo que as mesmas se mantêm em vigor.

Verificação do princípio do equilíbrio orçamental (com base no ponto 3.3 do POCAL)

Receita Corrente	19 735 328,92
Despesa Corrente	15 658 736,50
Diferença	4 076 592,42

O Município cumpriu o princípio do equilíbrio orçamental, visto que as receitas correntes foram superiores às despesas correntes em 4.076.592,42 €.

Verificação do princípio do equilíbrio orçamental (com base no art.º 40 da Lei 73/2013)

Art.º 40 Nº 2 - A receita corrente bruta cobrada deve ser pelo menos igual à despesa corrente acrescida das amortizações médias de empréstimos de médio e longo prazo.

Art.º 40 Nº 4 - Considera-se amortizações médias de empréstimos de médio e longo prazos o montante correspondente à divisão do capital contraído pelo nº de anos do contrato, independentemente do seu pagamento.

Receita Corrente	19 735 328,92
Despesa Corrente	15 658 736,50
Amortização Média Empréstimos	1 104 386,69
Há Equilíbrio Orçamental	2 972 205,73

O Município cumpriu o princípio do equilíbrio orçamental, conforme estipulado no RFALEI, visto que a sua receita corrente cobriu o somatório da despesa corrente com a amortização média de empréstimos de médio e longo prazos.

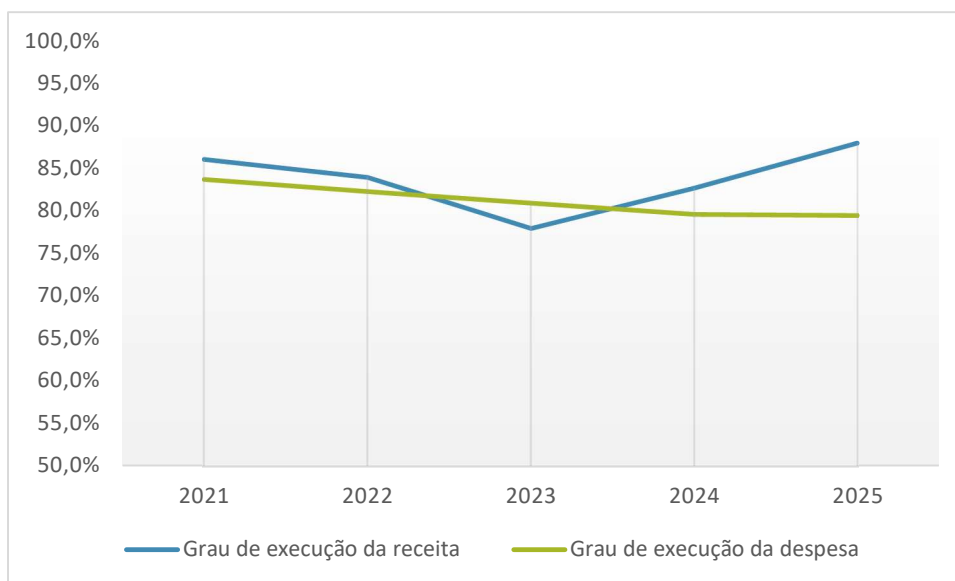
Em termos evolutivos, verifica-se que o Município conseguiu atingir a meta dos 85% no que respeita aos indicadores gerais de execução orçamental da receita, tendo registado em 2025 a taxa de execução de receita mais elevada do período em análise.

Ano	2021	2022	2023	2024	2025
Grau de execução da receita	86,1%	83,9%	78,0%	82,7%	88,0%
Grau de execução da despesa	83,7%	82,3%	80,9%	79,6%	79,5%



MUNICÍPIO DA NAZARÉ

PRESTAÇÃO DE CONTAS – EXERCÍCIO ECONÓMICO DE 2025



Resultado orçamental

O quadro seguinte mostra a evolução das receitas e despesas entre 2021 e 2025, destacando-se a poupança corrente, o saldo de capital e o saldo orçamental.

Rubricas	2021	2022	2023	2024	2025
Receita corrente cobrada	14 658 133,36	15 703 951,57	15 711 901,61	17 423 593,33	19 735 328,92
Despesa corrente paga	13 531 790,49	13 478 447,53	14 365 997,46	14 198 340,73	15 658 736,50
Poupança corrente	1 126 342,87	2 225 504,04	1 345 904,15	3 225 252,60	4 076 592,42
Receita de capital cobrada	3 949 087,13	1 916 233,87	2 126 652,54	1 666 495,35	6 689 442,68
Despesa de capital paga	4 569 092,89	3 800 798,01	4 149 919,19	4 179 024,19	8 726 671,30
Saldo de capital	-620 005,76	-1 884 564,14	-2 023 266,65	-2 512 528,84	-2 037 228,62
Receita total cobrada	18 607 220,49	17 620 185,44	17 838 554,15	19 090 088,68	26 424 771,60
Despesa total paga	18 100 883,38	17 279 245,54	18 515 916,65	18 377 364,92	24 385 407,80
Saldo orçamental da gerência	506 337,11	340 939,90	-677 362,50	712 723,76	2 039 363,80
Saldo orçamental da gerência anterior	3 748 230,50	1 043 443,98	1 340 108,33	758 741,24	1 522 321,39
Saldo orçamental	4 254 567,61	1 384 383,88	662 745,83	1 471 465,00	3 561 685,19

O saldo de capital manteve-se negativo em (2.037.228,62 €), indicando que a despesa de capital foi superior à receita de capital.

O crescimento do saldo orçamental nos últimos dois anos, resulta de uma boa execução da receita orçamental e evidencia uma situação financeira global positiva.

De notar que os saldos do quadro supra não têm em consideração a receita e despesa com operações de tesouraria.



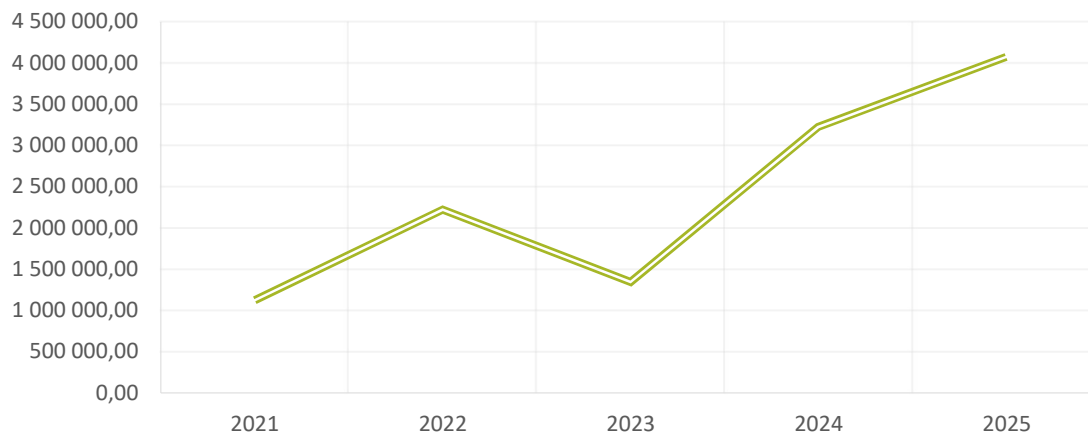
MUNICÍPIO DA NAZARÉ

PRESTAÇÃO DE CONTAS – EXERCÍCIO ECONÓMICO DE 2025

A poupança corrente tem apresentado nos últimos 5 anos valores positivos, tendo registado em 2025 o maior valor da série, o que em conjunto com as receitas de capital, permitiu servir de suporte aos investimentos realizados.

Designação	2021	2022	2023	2024	2025
Poupança corrente	1 126 342,87	2 225 504,04	1 345 997,46	3 225 252,60	4 076 592,42

POUPANÇA CORRENTE





MUNICÍPIO DA NAZARÉ

PRESTAÇÃO DE CONTAS – EXERCÍCIO ECONÓMICO DE 2025

2.1.1 Receita – estrutura e evolução

No quadro seguinte faz-se a síntese do mapa anexo designado “Controlo Orçamental – receita”. Elementos pormenorizados, rubrica a rubrica, poderão ser vistos nesse mapa em anexo.

Rubricas	Receita 2025		Grau de execução		Desvio orçamental
	Previsão corrigida	R. cobrada líquida	Realizado - previsto	%	
Impostos diretos	9 747 772,00	11 498 361,43	1 750 589,43	118,0%	18,0%
<i>IMI + CA</i>	<i>5 057 731,00</i>	<i>5 174 450,78</i>	<i>116 719,78</i>	<i>102,3%</i>	<i>2,3%</i>
<i>IUC + IMV</i>	<i>450 220,00</i>	<i>467 638,17</i>	<i>17 418,17</i>	<i>103,9%</i>	<i>3,9%</i>
<i>IMT + SISA</i>	<i>3 771 041,00</i>	<i>5 377 266,62</i>	<i>1 606 225,62</i>	<i>142,6%</i>	<i>42,6%</i>
<i>Derrama</i>	<i>468 780,00</i>	<i>479 005,86</i>	<i>10 225,86</i>	<i>102,2%</i>	<i>2,2%</i>
Impostos indiretos	1,00	0,00	-1,00	0,0%	-100,0%
Taxas, multas e outras penalidades	1 232 887,00	1 036 065,85	-196 821,15	84,0%	-16,0%
Rendimentos da propriedade	705 602,00	625 503,37	-80 098,63	88,6%	-11,4%
Transferências correntes	5 991 018,00	5 846 755,86	-144 262,14	97,6%	-2,4%
<i>Empresas Públicas Municipais e Intermunicipais</i>	<i>100 000,00</i>	<i>214 890,76</i>	<i>114 890,76</i>	<i>214,9%</i>	<i>114,9%</i>
<i>Fundo de Equilíbrio Financeiro</i>	<i>2 144 550,00</i>	<i>2 144 550,00</i>	<i>0,00</i>	<i>100,0%</i>	<i>0,0%</i>
<i>Fundo Social Municipal</i>	<i>472 883,00</i>	<i>472 883,00</i>	<i>0,00</i>	<i>100,0%</i>	<i>0,0%</i>
<i>Participação Fixa no IRS</i>	<i>777 119,00</i>	<i>777 119,00</i>	<i>0,00</i>	<i>100,0%</i>	<i>0,0%</i>
<i>Transf. Competências - Lei 50/2018</i>	<i>1 524 631,00</i>	<i>1 550 006,81</i>	<i>25 375,81</i>	<i>101,7%</i>	<i>1,7%</i>
<i>Participação IVA - Art. 26A da Lei 73/2013</i>	<i>242 939,00</i>	<i>242 939,00</i>	<i>0,00</i>	<i>100,0%</i>	<i>0,0%</i>
<i>Artigo 35º, n.º3 da Lei n.º 73/2013</i>	<i>382 766,00</i>	<i>382 766,00</i>	<i>0,00</i>	<i>100,0%</i>	<i>0,0%</i>
<i>Outras Transferências</i>	<i>200 001,00</i>	<i>61 601,29</i>	<i>-138 399,71</i>	<i>30,8%</i>	<i>-69,2%</i>
<i>Estado - Participação Comunitária</i>	<i>146 129,00</i>	<i>0,00</i>	<i>-146 129,00</i>	<i>0,0%</i>	<i>-100,0%</i>
Venda de bens e serviços correntes	444 502,00	527 015,31	82 513,31	118,6%	18,6%
Outras receitas correntes	110 001,00	201 627,10	91 626,10	183,3%	83,3%
Total de receitas correntes	18 231 783,00	19 735 328,92	1 503 545,92	108,2%	8,2%
Venda de bens de investimento	86 844,00	4 122,00	-82 722,00	4,7%	-95,3%
Transferências de capital	10 408 602,00	5 735 320,68	-4 673 281,32	55,1%	-44,9%
<i>Fundo de Equilíbrio Financeiro</i>	<i>621 049,00</i>	<i>621 049,00</i>	<i>0,00</i>	<i>100,0%</i>	<i>0,0%</i>
<i>Transf. Competências - Lei 50/2018</i>	<i>26 750,00</i>	<i>24 270,00</i>	<i>-2 480,00</i>	<i>90,7%</i>	<i>-9,3%</i>
<i>Outras</i>	<i>9 760 803,00</i>	<i>5 090 001,68</i>	<i>-4 670 801,32</i>	<i>52,1%</i>	<i>-47,9%</i>
Passivos financeiros	1 241 440,00	800 000,00	-441 440,00	64,4%	-35,6%
Outras receitas de capital	150 000,00	150 000,00	0,00	100,0%	0,0%
Total de receitas de capital	11 886 886,00	6 689 442,68	-5 197 443,32	56,3%	-43,7%
Total de receitas correntes + capital	30 118 669,00	26 424 771,60	-3 693 897,40	87,7%	-12,3%
Rep. não abatidas nos pagamentos	1,00	0,00	-1,00	0,0%	-100,0%
Saldo da gerência anterior	565 000,00	565 000,00	0,00	100,0%	0,0%
Total de outras receitas	565 001,00	565 000,00	-1,00	100,0%	0,0%
Total das receitas	30 683 670,00	26 989 771,60	-3 693 898,40	88,0%	-12,0%

Em termos orçamentais, o exercício terminou com um grau de execução da receita de 88,0%, o que representa um desvio global de 12,0%.

As principais receitas donde se destacam os impostos diretos, taxas, rendimentos da propriedade, transferências correntes e venda de bens e serviços e que constituem a base do financiamento corrente da autarquia podem considerar-se com uma performance



MUNICÍPIO DA NAZARÉ

PRESTAÇÃO DE CONTAS – EXERCÍCIO ECONÓMICO DE 2025

adequada, tendo na maioria dos casos, como se verá de seguida, ultrapassado as estimativas orçamentais.

No quadro seguinte pode-se analisar os desvios da execução orçamental da receita no período 2015-2025, tendo-se verificado uma evolução positiva neste âmbito.

Evolução dos desvios orçamentais na receita

Receitas	2015	2016	2017	2018	2019	2020	2021	2022	2023	2024	2025
Correntes	-56,5%	10,5%	-1,1%	-6,7%	0,4%	-3,2%	5,5%	7,4%	-0,6%	2,4%	8,2%
Capital	-46,3%	-94,1%	-94,0%	-75,3%	-39,3%	-72,7%	-48,9%	-67,7%	-65,1%	-64,7%	-43,7%
Total	-51,4%	-69,4%	-72,1%	-60,2%	-29,5%	-28,6%	-14,0%	-16,1%	-22,1%	-17,3%	-12,0%

Nas receitas correntes verificou-se um grau de execução orçamental de 108,2%, ou seja, o Município recebeu mais do que o valor estimado em sede de orçamento.

Nas receitas de capital verificou-se um grau de execução de 56,3%, o que representa um desvio orçamental negativo de 43,7%.

PESO NO TOTAL DA RECEITA COBRADA	2025		2024		Evolução do peso	
	Rubricas	Receita cobrada	Peso no total	Receita cobrada		Peso no total
Impostos diretos		11 498 361,43	43,5%	9 751 897,56	51,1%	-7,6%
IMI + CA		5 174 450,78	19,6%	4 975 586,46	26,1%	-6,5%
IUC + IMV		467 638,17	1,8%	453 873,77	2,4%	-0,6%
IMT + SISA		5 377 266,62	20,3%	3 850 053,24	20,2%	0,2%
Derrama		479 005,86	1,8%	472 384,09	2,5%	-0,7%
Taxas, multas e outras penalidades		1 036 065,85	3,9%	1 001 088,51	5,2%	-1,3%
Rendimentos da propriedade		625 503,37	2,4%	547 970,20	2,9%	-0,5%
Transferências correntes		5 846 755,86	22,1%	5 527 463,01	29,0%	-6,8%
Empresas Públicas Municipais e Intermunicipais		214 890,76	0,8%	90 598,16	0,5%	0,3%
Fundo de Equilíbrio Financeiro		2 144 550,00	8,1%	2 107 173,00	11,0%	-2,9%
Fundo Social Municipal		472 883,00	1,8%	401 810,00	2,1%	-0,3%
Participação Fixa no IRS		777 119,00	2,9%	716 730,00	3,8%	-0,8%
Transf. Competências - Lei 50/2018		1 550 006,81	5,9%	1 374 193,00	7,2%	-1,3%
Participação IVA - Art. 26A da Lei 73/2013		242 939,00	0,9%	268 558,42	1,4%	-0,5%
Artigo 35º, n.º3 da Lei n.º 73/2013		382 766,00	1,4%	0,00	0,0%	1,4%
Outras Transferências		61 601,29	0,2%	500 311,62	2,6%	-2,4%
Estado - Participação Comunitária		0,00	0,0%	68 088,81	0,4%	-0,4%
Venda de bens e serviços correntes		527 015,31	2,0%	490 938,32	2,6%	-0,6%
Outras receitas correntes		201 627,10	0,8%	104 235,73	0,5%	0,2%
Total de receita correntes		19 735 328,92	74,7%	17 423 593,33	91,3%	-16,6%
Venda de bens de investimento		4 122,00	0,0%	17 450,32	0,1%	-0,1%
Transferências de capital		5 735 320,68	21,7%	1 499 045,03	7,9%	13,9%
Fundo de Equilíbrio Financeiro		621 049,00	2,4%	561 578,50	2,9%	-0,6%
Transf. Competências - Lei 50/2018		24 270,00	0,1%	27 927,00	0,1%	-0,1%
Outras		5 090 001,68	19,3%	909 539,53	4,8%	14,5%
Passivos financeiros		800 000,00	3,0%	0,00	0,0%	3,0%
Outras receitas de capital		150 000,00	0,6%	150 000,00	0,8%	-0,2%
Total de receitas de capital		6 689 442,68	25,3%	1 666 495,35	8,7%	16,6%
Total de receitas correntes + capital		26 424 771,60	100,0%	19 090 088,68	100,0%	0,0%
Saldo da gerência anterior		565 000,00	2,1%	0,00	0,00	2,1%
Total de outras receitas		565 000,00	2,1%	0,00	0,00	2,1%
Total das receitas		26 989 771,60	100,0%	19 090 088,68	100,0%	0,0%



MUNICÍPIO DA NAZARÉ

PRESTAÇÃO DE CONTAS – EXERCÍCIO ECONÓMICO DE 2025

No que respeita ao impacto das diversas rubricas no total arrecadado, verifica-se que as receitas correntes representam 74,7% da receita, sendo de destacar os **impostos diretos** com 43,5% e as **transferências correntes** com 22,1%.

Em receitas de capital, que assumiram um peso de 25,3% das receitas arrecadadas, as rubricas que tiveram execução foram as **transferências de capital** (21,7%), os **passivos financeiros** (3,0%), as **outras receitas de capital** (0,6%) e a **venda de bens de investimento** (residual).

Comparativamente com o ano de 2024, assistiu-se a um aumento do peso das receitas de capital no total das receitas em 16,6% e uma diminuição de igual percentagem nas receitas correntes.

Relativamente à evolução das receitas no período 2021 a 2025, a situação é a seguinte:

Rubricas	Receita cobrada líquida				
	2021	2022	2023	2024	2025
Impostos diretos	8 796 264,98	9 174 129,63	9 125 563,70	9 751 897,56	11 498 361,43
<i>IMI + CA</i>	<i>4 712 465,77</i>	<i>4 758 347,39</i>	<i>4 738 283,58</i>	<i>4 975 586,46</i>	<i>5 174 450,78</i>
<i>IUC + IMV</i>	<i>400 594,45</i>	<i>420 117,77</i>	<i>450 790,58</i>	<i>453 873,77</i>	<i>467 638,17</i>
<i>IMT + SISA</i>	<i>3 507 625,06</i>	<i>3 739 443,02</i>	<i>3 567 886,46</i>	<i>3 850 053,24</i>	<i>5 377 266,62</i>
<i>Derrama</i>	<i>175 579,70</i>	<i>256 221,45</i>	<i>368 603,08</i>	<i>472 384,09</i>	<i>479 005,86</i>
Taxas, multas e outras penalidades	458 052,99	688 795,18	666 000,95	1 001 088,51	1 036 065,85
Rendimentos da propriedade	454 467,81	499 080,26	658 314,38	547 970,20	625 503,37
Transferências correntes	4 525 440,98	4 522 676,16	4 789 730,99	5 527 463,01	5 846 755,86
Empresas Públicas Municipais e Intermunicipais	0,00	0,00	0,00	90 598,16	214 890,76
<i>Fundo de Equilíbrio Financeiro</i>	<i>2 697 015,00</i>	<i>2 499 251,00</i>	<i>2 361 206,00</i>	<i>2 107 173,00</i>	<i>2 144 550,00</i>
<i>Fundo Social Municipal</i>	<i>186 254,00</i>	<i>289 231,00</i>	<i>325 346,00</i>	<i>401 810,00</i>	<i>472 883,00</i>
<i>Participação Fixa no IRS</i>	<i>549 931,00</i>	<i>550 034,00</i>	<i>622 984,00</i>	<i>716 730,00</i>	<i>777 119,00</i>
<i>Transf. Competências - Lei 50/2018</i>	<i>848 164,43</i>	<i>882 379,43</i>	<i>1 180 525,00</i>	<i>1 374 193,00</i>	<i>1 550 006,81</i>
<i>Participação IVA - Art. 26A da Lei 73/2013</i>	<i>144 049,07</i>	<i>104 849,66</i>	<i>149 432,63</i>	<i>268 558,42</i>	<i>242 939,00</i>
<i>Artigo 35º, n.º3 da Lei n.º 73/2013</i>	<i>0,00</i>	<i>0,00</i>	<i>0,00</i>	<i>0,00</i>	<i>382 766,00</i>
<i>Outras Transferências</i>	<i>100 027,48</i>	<i>196 931,07</i>	<i>150 237,36</i>	<i>568 400,43</i>	<i>61 601,29</i>
Venda de bens e serviços correntes	287 637,29	429 779,64	413 095,14	490 938,32	527 015,31
Outras receitas correntes	136 269,31	389 490,70	59 196,45	104 235,73	201 627,10
Total de receitas correntes	14 658 133,36	15 703 951,57	15 711 901,61	17 423 593,33	19 735 328,92
Venda de bens de investimento	310 659,40	236 636,00	0,00	17 450,32	4 122,00
Transferências de capital	1 788 427,73	1 379 597,87	1 556 171,74	1 499 045,03	5 735 320,68
<i>Fundo de Equilíbrio Financeiro</i>	<i>536 343,00</i>	<i>340 280,00</i>	<i>528 479,00</i>	<i>561 578,50</i>	<i>621 049,00</i>
<i>Transf. Competências - Lei 50/2018</i>	<i>20 000,00</i>	<i>20 000,00</i>	<i>26 750,00</i>	<i>27 927,00</i>	<i>24 270,00</i>
<i>FEDER + Contr.-Programa</i>	<i>1 232 084,73</i>	<i>1 019 317,87</i>	<i>1 000 942,74</i>	<i>909 539,53</i>	<i>5 090 001,68</i>
Passivos financeiros	1 850 000,00	0,00	0,00	0,00	800 000,00
Outras receitas de capital	0,00	300 000,00	570 480,80	150 000,00	150 000,00
Total de receitas de capital	3 949 087,13	1 916 233,87	2 126 652,54	1 666 495,35	6 689 442,68
Total de receitas correntes + capital	18 607 220,49	17 620 185,44	17 838 554,15	19 090 088,68	26 424 771,60
Saldo da gerência anterior	0,00	0,00	0,00	0,00	565 000,00
Total de outras receitas	0,00	0,00	0,00	0,00	565 000,00
Total das receitas	18 607 220,49	17 620 185,44	17 838 554,15	19 090 088,68	26 989 771,60



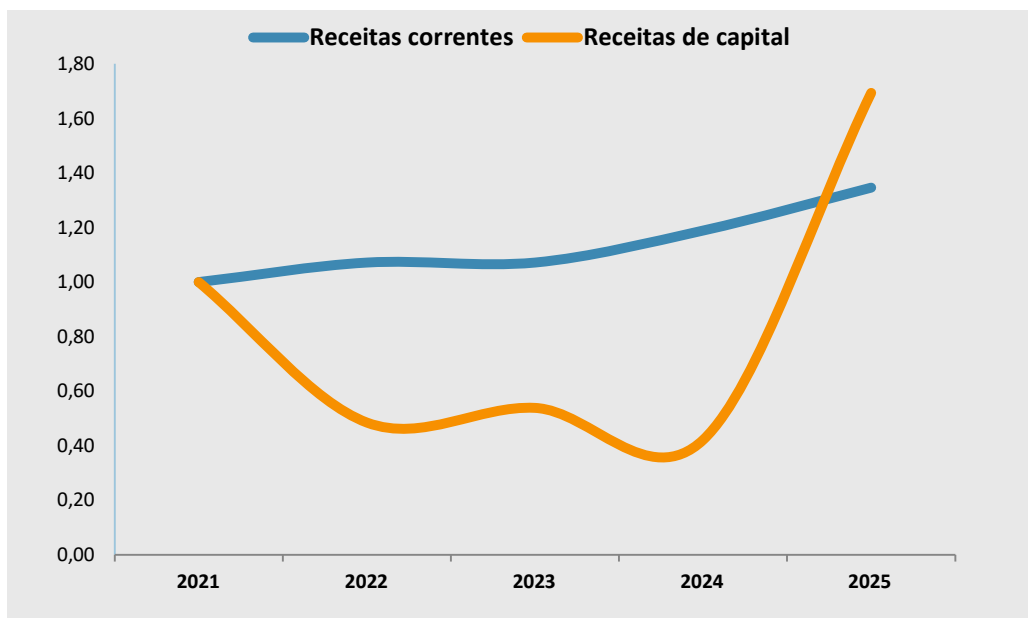
MUNICÍPIO DA NAZARÉ

PRESTAÇÃO DE CONTAS – EXERCÍCIO ECONÓMICO DE 2025

As **receitas correntes**, tiveram um grande incremento face ao ano anterior (2.311.735,59 €), tendo sido de longe, o maior valor do período em análise.

As **receitas de capital**, registaram um acréscimo de 5.022.947,33 € face a 2024, fruto da maior arrecadação de transferências de capital.

Rubricas	Ano 100: 2021				
	2021	2022	2023	2024	2025
Receitas correntes	1,00	1,07	1,07	1,19	1,35
Receitas de capital	1,00	0,49	0,54	0,42	1,69
Total	1,00	0,95	0,96	1,03	1,42



Partindo de 2021 como o ano base, assistiu-se a uma trajetória crescente nas receitas correntes, tendo culminado em 2025 com o valor mais elevado.

As receitas de capital, de características mais pontuais têm vindo a apresentar um comportamento oscilante, sendo que em 2022 e 2024 diminuíram bastante, dado que foram anos em que o Município não recorreu a qualquer financiamento. Em 2025 a receita arrecadada em transferências de capital foi muito superior face aos restantes anos do período em análise.



MUNICÍPIO DA NAZARÉ

PRESTAÇÃO DE CONTAS – EXERCÍCIO ECONÓMICO DE 2025

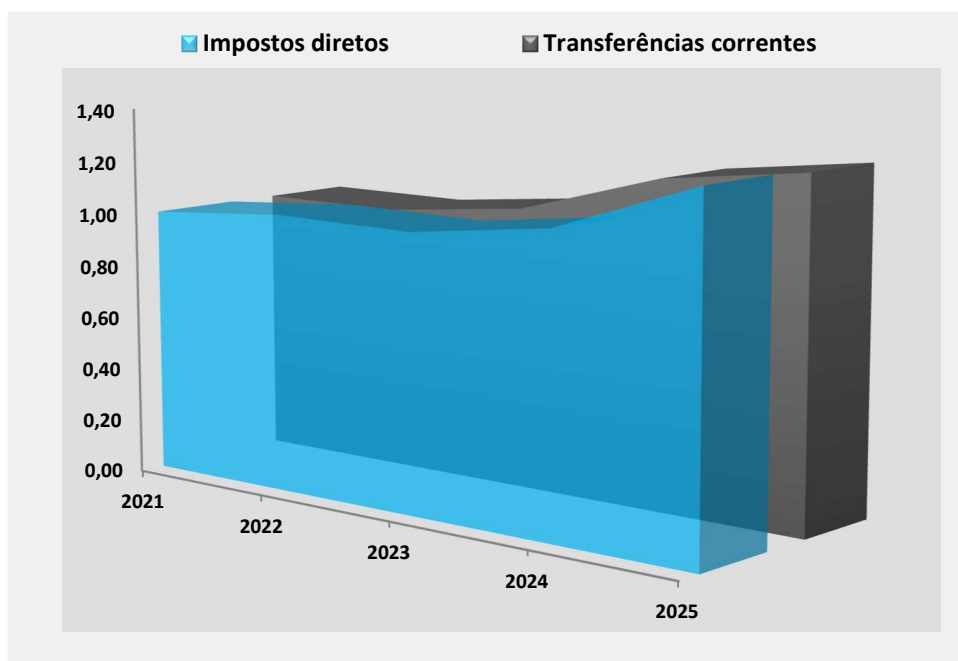
Evolução das principais rubricas da receita corrente

Impostos diretos e transferências correntes, constituíram a base das receitas correntes visto que no seu total ascenderam a 17,3 milhões de euros, representando 87,9% do total.

Rubricas	Ano 100: 2021				
	2021	2022	2023	2024	2025
Impostos diretos	1,00	1,04	1,04	1,11	1,31
Transferências correntes	1,00	1,00	1,06	1,22	1,29

EM VALOR ABSOLUTO - UNIDADE: M €

Impostos diretos	8 796	9 174	9 126	9 752	11 498
Transferências correntes	4 525	4 523	4 790	5 527	5 847



A sua evolução face ao ano base da série, tem apresentado uma trajetória crescente, com um acréscimo de 1,31 vezes nos **impostos diretos** e 1,29 vezes nas **transferências correntes**. Em 2025 notou-se um acréscimo significativo nos impostos diretos, nomeadamente no IMI e no IMT. Relativamente às transferências correntes, têm apresentado uma evolução crescente nos últimos anos do período em análise, tendo se verificado um aumento em 2025, mais concretamente nas transferências oriundas do Orçamento do Estado.



MUNICÍPIO DA NAZARÉ

PRESTAÇÃO DE CONTAS – EXERCÍCIO ECONÓMICO DE 2025

Do restante grupo das receitas correntes (com um peso de 12,1% nas receitas correntes) a receita mais relevante foi obtida em **taxas, multas e outras penalidades**, cujo comportamento revelou um acréscimo considerável na série face ao ano base, apresentando o maior valor absoluto das restantes rubricas, seguido pela rubrica **rendimentos de propriedade**, que apresenta uma trajetória oscilante ao longo do período em análise, apresentando o maior valor no ano de 2023.

Evolução sobre ano 100			Ano 100: 2021		
Rubricas	2021	2022	2023	2024	2025
Rendimentos da propriedade	1,00	1,10	1,45	1,21	1,38
Venda de bens e serviços correntes	1,00	1,49	1,44	1,71	1,83
Outras receitas correntes	1,00	2,86	0,43	0,76	1,48
Taxas, multas e outras penalidades	1,00	1,50	1,45	2,19	2,26

EM VALOR ABSOLUTO - UNIDADE: M €

Rendimentos da propriedade	454	499	658	548	626
Venda de bens e serviços correntes	288	430	413	491	527
Outras receitas correntes	136	389	59	104	202
Taxas, multas e outras penalidades	458	689	666	1 001	1 036

No que respeita às principais receitas de capital, a evolução foi a seguinte:

Evolução sobre ano 100			Ano 100: 2021		
Rubricas	2021	2022	2023	2024	2025
Transferências de capital	1,00	0,77	0,87	0,84	3,21
Venda de bens de investimento	1,00	0,76	0,00	0,06	0,01
Passivos financeiros	1,00	0,00	0,00	0,00	0,43
Outras receitas de capital	-	-	-	-	-

EM VALOR ABSOLUTO - UNIDADE: M €

Transferências de capital	1 788	1 380	1 556	1 499	5 735
Venda de bens de investimento	311	237	0	17	4
Passivos financeiros	1 850	0	0	0	800
Outras receitas de capital	0	300	570	150	150

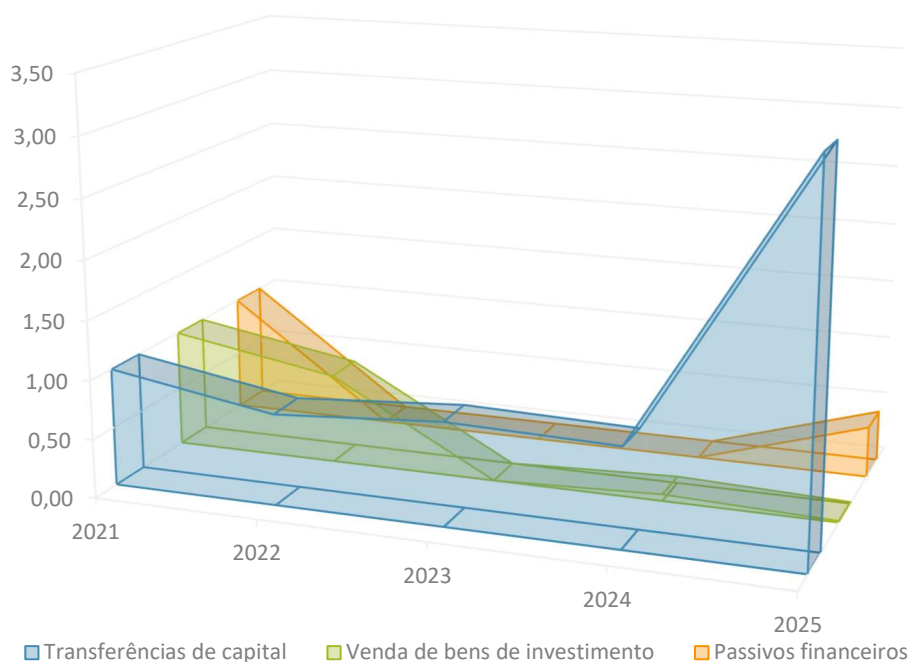
No ano de 2025, as **transferências de capital** tiveram execução orçamental de 5,7 milhões de euros. Nos **passivos financeiros**, a execução ascendeu aos 800 mil euros. Nas **outras receitas de capital**, a execução foi de 150 mil euros no exercício e a **venda de bens de investimento** registou uma execução residual de 4 mil euros.

O afluxo de capitais extraordinários, quando acompanhado das medidas adequadas, permite a consolidação dos passivos e consequentemente o alívio da tesouraria e a estabilização futura da situação financeira.



MUNICÍPIO DA NAZARÉ

PRESTAÇÃO DE CONTAS – EXERCÍCIO ECONÓMICO DE 2025



Uma grande vantagem na orientação de gestão adotada, traduziu-se na arrecadação de participações comunitárias em projetos municipais (incluídas em **transferências de capital**) que ascenderam a 5,1 milhões de euros e que representaram um valor muito acima do registado em 2024.

Veremos à frente com maior detalhe a caracterização destas rubricas.



MUNICÍPIO DA NAZARÉ

PRESTAÇÃO DE CONTAS – EXERCÍCIO ECONÓMICO DE 2025

2.1.1.1 Receitas Correntes

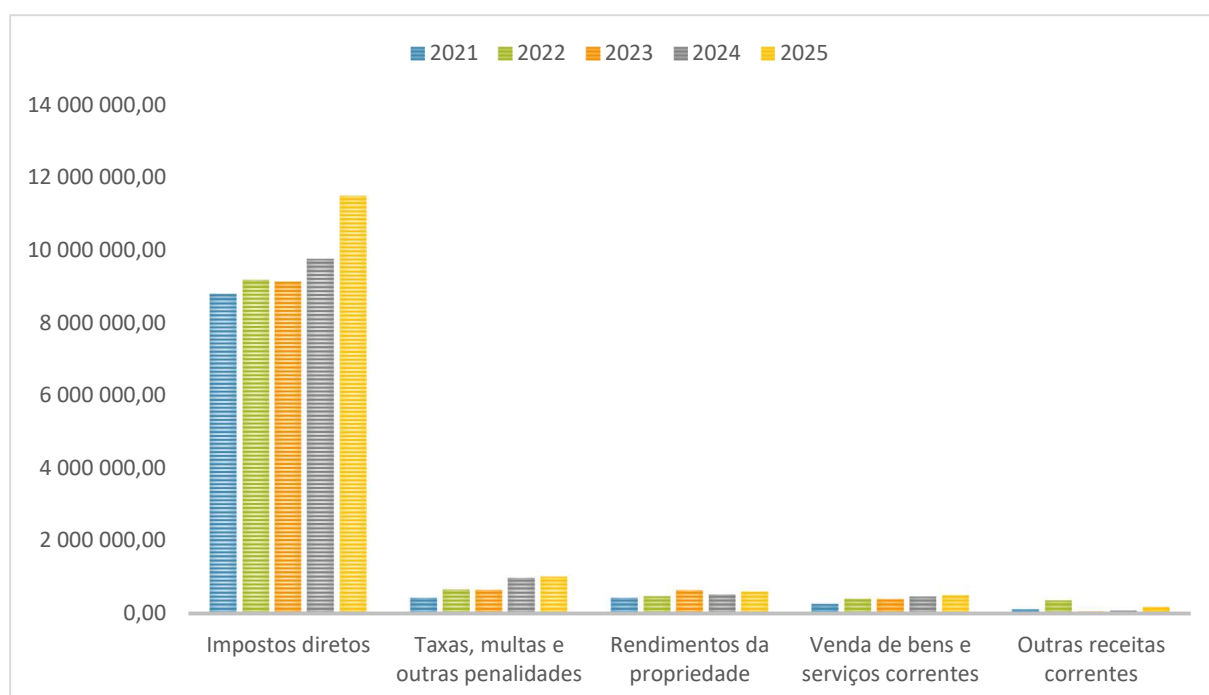
No decurso do ano cobraram-se 19.735.328,92 € de receitas correntes, o que representa um grau de execução de 108,2%, sendo o desvio orçamental de +8,2%.

Receita Própria

Retirando as transferências correntes à receita corrente, obtemos a receita própria corrente. A receita própria corrente cobrada no ano de 2025 foi cerca de 13,9 milhões de euros, representando um aumento de cerca de 2 milhões de euros face a 2024.

Esta receita reflete, essencialmente, o valor cobrado dos impostos diretos.

Veja-se, graficamente, a evolução da receita própria:





MUNICÍPIO DA NAZARÉ

PRESTAÇÃO DE CONTAS – EXERCÍCIO ECONÓMICO DE 2025

2.1.1.1.1 Impostos diretos

Faz-se neste ponto uma breve análise das receitas arrecadadas com impostos diretos municipais nos termos do artigo 14º da Lei nº 73/2013 de 3/9 (RFAL), designadamente o imposto municipal sobre imóveis, o imposto único de circulação, imposto municipal sobre as transmissões onerosas de imóveis e a derrama.

Esta rubrica teve um desempenho fundamental para a tesouraria municipal, tendo sido responsável por receitas de 11.498.361,43 €, apresentando um grau de execução de 118,0%, excedendo assim os valores previstos.

Rubricas	Previsão corrigida	R. cobrada líquida	Grau de execução
IMI - Imposto Municipal S/ Imóveis	5 057 731,00	5 174 450,78	102,3%
IUC - Imposto único de circulação	450 220,00	467 638,17	103,9%
IMT - Imp. Municipal S/ Transmissões Onerosas Imóveis + Sisa	3 771 041,00	5 377 266,62	142,6%
Derrama	468 780,00	479 005,86	102,2%
TOTAL "IMPOSTOS DIRETOS"	9 747 772,00	11 498 361,43	118,0%

Do ponto de vista orçamental, verifica-se que todos os impostos excederam as expetativas, ficando 1.750.589,43 € acima do previsto.

O imposto mais importante no ano 2025 foi, sem dúvida, o IMT, tendo superado o inicialmente previsto em 1.606.225,62 €. Seguiu-se o IMI com uma execução superior ao previsto em 116.719,78 €, o IUC em 17.418,17 € e a Derrama em 10.225,86 €.

No que respeita ao peso dos diversos impostos, verifica-se que a maior parte da receita (46,8%) tem origem no IMT, com uma receita de 5.377.266,62 €, logo seguido da receita de IMI (5.174.450,78 €), representando 45,0% do total.

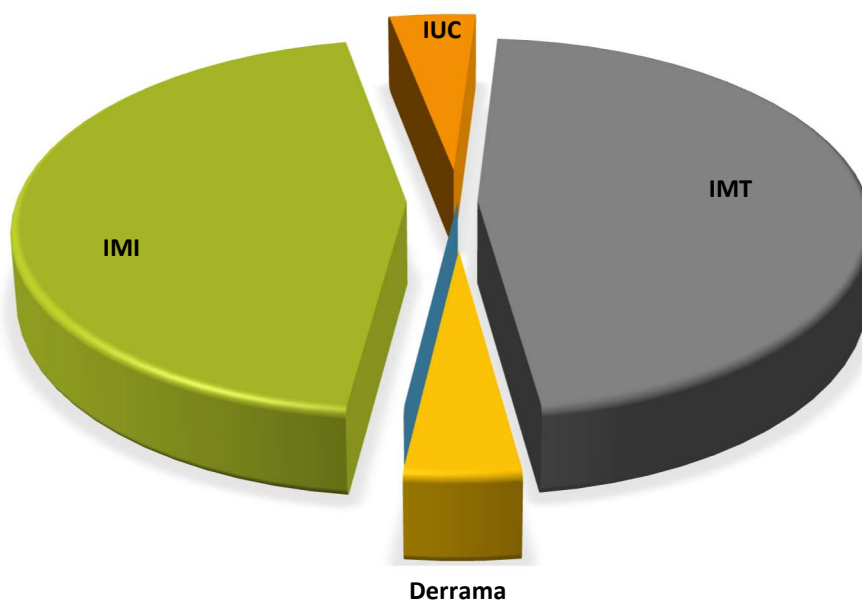
De menor relevância, mas com algum impacto ao nível do orçamento municipal são as rubricas da derrama com 479.005,86 € (4,2%) e do IUC com 467.638,17 € (4,1%).

Rubricas	R. cobrada líquida	Peso
IMI - Imposto Municipal S/ Imóveis	5 174 450,78	45,0%
IUC - Imposto único de circulação	467 638,17	4,1%
IMT - Imp. Mun. s/ Transmissões Onerosas Imóveis	5 377 266,62	46,8%
Derrama	479 005,86	4,2%
Total	11 498 361,43	100,0%



MUNICÍPIO DA NAZARÉ

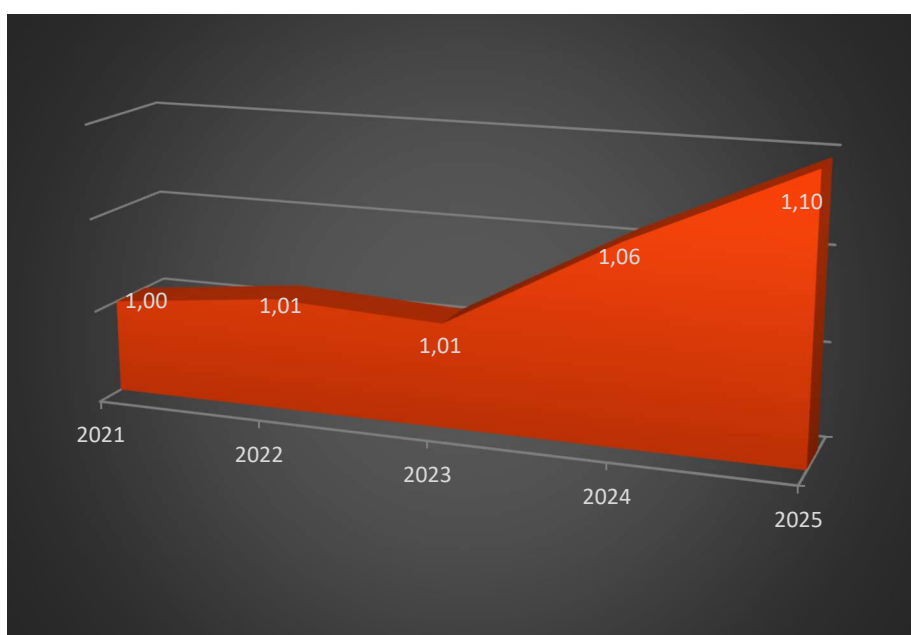
PRESTAÇÃO DE CONTAS – EXERCÍCIO ECONÓMICO DE 2025



Analisando a evolução destes impostos ao longo dos últimos 5 anos, temos:

IMI - IMPOSTO SOBRE IMÓVEIS

Designação	2021	2022	2023	2024	2025	2025-2024
Receita de IMI	4 712 465,77	4 758 347,39	4 738 283,58	4 975 586,46	5 174 450,78	198 864,32
Evolução sobre ano 100	1,00	1,01	1,01	1,06	1,10	





MUNICÍPIO DA NAZARÉ

PRESTAÇÃO DE CONTAS – EXERCÍCIO ECONÓMICO DE 2025

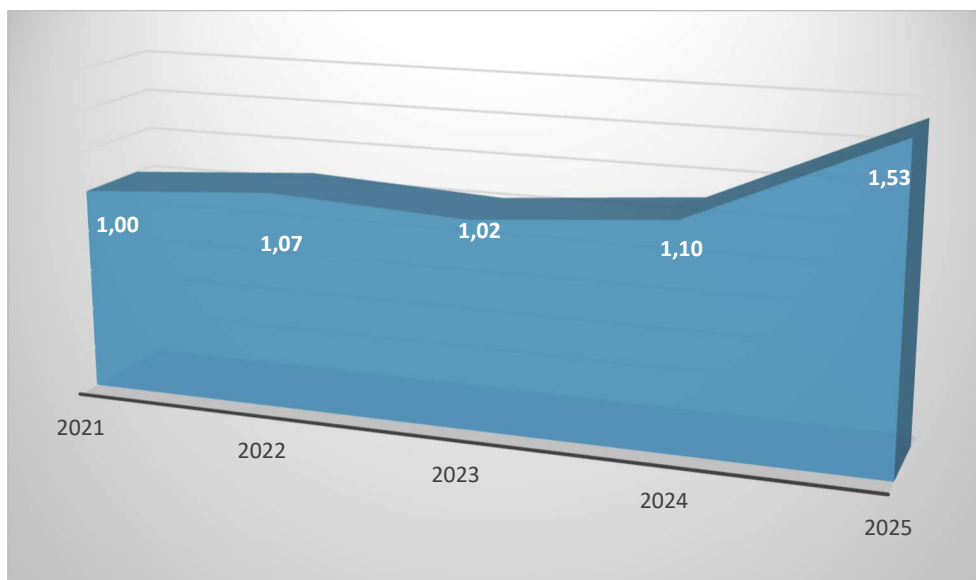
Desde 2016, a taxa de IMI é de 0,45% para prédios urbanos e de 0,8% para prédios rústicos. O IMI, que tem sido o imposto mais importante ao longo dos anos, desta vez foi apenas o segundo, conduzindo a uma receita de 5.174.450,78 €, e apresentou um acréscimo de 198.864,32 € face ao ano de 2024.

A sua trajetória foi de crescimento, com exceção do ano de 2023, que registou uma ligeira quebra de 20 mil euros, tendo nos últimos dois anos voltado a crescer, tornando esta receita muito importante para a sustentabilidade do funcionamento normal do Município. Esta tendência justifica-se pelo dinamismo do mercado imobiliário no concelho nos últimos anos e pelo poder de usufruto de prazos variáveis de isenção de IMI nas condições definidas na lei.

Do ponto de vista orçamental, como vimos antes, teve uma execução de 102,3%.

IMT - IMPOSTO MUNICIPAL SOBRE TRANSAÇÕES

Designação	2021	2022	2023	2024	2025	2025-2024
Receita	3 507 625,06	3 739 443,02	3 567 886,46	3 850 053,24	5 377 266,62	1 527 213,38
Evolução sobre ano 100	1,00	1,07	1,02	1,10	1,53	



O IMT – Imposto Municipal sobre as Transmissões Onerosas de Imóveis, é o imposto pago ao Estado sobre as transmissões onerosas do direito de propriedade, ou seja, é o imposto pago sempre que existe a transmissão financeira de compra e venda de um imóvel, mais concretamente na compra e venda de um imóvel (novo ou usado), na permuta de imóvel (o valor a pagar recai sobre o diferencial dos imóveis permutados) ou quando se realiza uma



MUNICÍPIO DA NAZARÉ

PRESTAÇÃO DE CONTAS – EXERCÍCIO ECONÓMICO DE 2025

liquidação antecipada de imóveis de leasing (o valor a pagar de IMT corresponde ao montante em dívida).

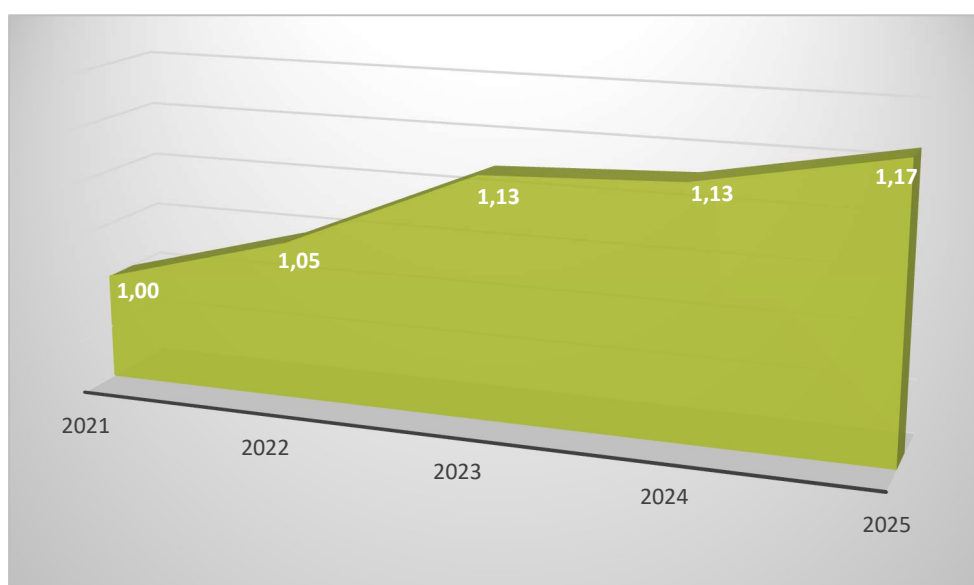
Trata-se de um imposto, que ao contrário do IMI, tem uma geração de receita incerta e cujo valor também é oscilante, dependendo do volume de transações imobiliárias efetuadas.

Após o período anterior a 2015 que espelhou a crise que a economia nacional e local atravessaram, os últimos anos evidenciam uma retoma, que se espera que se mantenha ou melhore, tendo em 2025 alcançado o maior valor de sempre.

Apresentando em 2025 uma receita 1,53 vezes superior à de 2021, a receita obtida no exercício traduz um acréscimo no valor de 1.527.213,38 €, fazendo desta rubrica a maior fonte de receita nos impostos diretos, sendo uma forte base de apoio da tesouraria da autarquia.

IMPOSTO ÚNICO DE CIRCULAÇÃO

Designação	2021	2022	2023	2024	2025	2025-2024
Receita	400 594,45	420 117,77	450 790,58	453 873,77	467 638,17	13 764,40
Evolução sobre ano 100	1,00	1,05	1,13	1,13	1,17	



O IUC – Imposto Único de Circulação é um imposto anual que incide sobre a propriedade de um veículo e não sobre o ato de circulação e é sempre pago até o veículo ser abatido.

Na maioria dos veículos, o pagamento situa-se no mês da matrícula, logo a receita também dá entrada mensalmente nos cofres municipais.



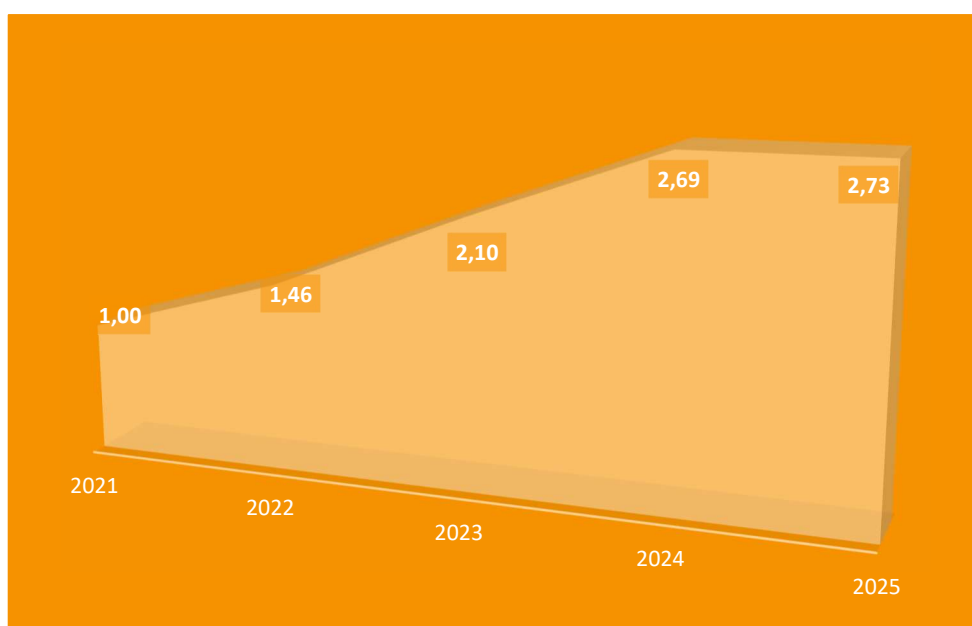
MUNICÍPIO DA NAZARÉ

PRESTAÇÃO DE CONTAS – EXERCÍCIO ECONÓMICO DE 2025

Com uma tendência crescente ao longo da série, o IUC mantém-se como uma boa fonte de receita do Município, tendo registado em 2025 uma variação positiva de 13.764,40 € face ao ano anterior. Apresentou neste ano o maior valor do período em análise.

DERRAMA

Designação	2021	2022	2023	2024	2025	2025-2024
Receita	175 579,70	256 221,45	368 603,08	472 384,09	479 005,86	6 621,77
Evolução sobre ano 100	1,00	1,46	2,10	2,69	2,73	



A **derrama** é um imposto municipal que incide sobre os lucros das empresas sedeadas ou com estabelecimento no concelho (a partir de certos montantes) e é fixada anualmente pela Assembleia Municipal geralmente com o objetivo de apoiar o investimento municipal, tendo sido aplicada nos últimos anos uma taxa de 1,5%, incidente sobre o lucro tributável das empresas.

A derrama costuma ser o imposto menos relevante do grupo dos impostos diretos, mas nos últimos dois anos superou o valor recebido do IUC, tendo registado uma receita de 479.005,86 €, apresentando um ligeiro acréscimo de 6.621,77 € face ao ano anterior. Analisando o gráfico, verificamos que esta receita revela uma tendência de crescimento no período, coincidente com a saída do período da pandemia. Em 2025, apresentou o maior valor de sempre.

Tratando-se de um imposto sobre os lucros das empresas com atividade no concelho, a receita depende do nível de atividade económica e do desempenho financeiro das empresas.



MUNICÍPIO DA NAZARÉ

PRESTAÇÃO DE CONTAS – EXERCÍCIO ECONÓMICO DE 2025

2.1.1.1.2 Taxas, multas e outras penalidades

Este capítulo engloba os seguintes grupos:

Taxas - incluem-se os pagamentos dos particulares em contrapartida da emissão de licenças e da prestação de serviços, nos termos da lei e dos regulamentos municipais em vigor.

Multas e outras penalidades englobam-se as receitas provenientes da aplicação de coimas pela transgressão da lei, posturas e outros regulamentos.

A execução orçamental deste capítulo foi de 84,0%.

Rubricas	Previsão corrigida	R. cobrada líquida	Grau de execução	Peso na receita
Loteamentos e obras	296 000,00	329 278,89	111,2%	31,8%
Ocupação da via pública	225 000,00	223 791,22	99,5%	21,6%
Taxas de portos	142 800,00	183 080,31	128,2%	17,7%
Outras	448 006,00	164 631,95	36,7%	15,9%
Mercados e feiras	72 500,00	86 085,40	118,7%	8,3%
Juros de mora	15 700,00	20 467,69	130,4%	2,0%
Coimas e penalidades por contraordenações	21 600,00	18 299,56	84,7%	1,8%
Taxa Municipal Direitos Passagem (TMDP)	9 180,00	10 430,83	113,6%	1,0%
Publicidade	100,00	0,00	0,0%	0,0%
Multas e coimas por infrações ao código da estrada	1,00	0,00	0,0%	0,0%
Multas e penalidades diversas	2 000,00	0,00	0,0%	0,0%
TOTAL DE "TAXAS MULTAS E OUTRAS PENALIDADES"	1 232 887,00	1 036 065,85	84,0%	100,0%

53,4%

A receita relevante, com um peso de 53,4% no total, localiza-se em duas rubricas:

- **loteamentos e obras**, diz respeito a pagamentos por parte de particulares e de empresas em contrapartida da emissão de licenças de obras, com uma receita de 329.278,89 €, atingindo um grau de execução de 111,2%,
- **ocupação da via pública**, regista as taxas relativas à ocupação do espaço do domínio público municipal e apresenta uma execução de 223.791,22 € e um grau de execução de 99,5%.

A rubrica **taxas de portos**, diz respeito à receita proveniente da transferência da gestão das áreas afetas à atividade náutica de recreio e dos portos ou instalações de apoio à pesca não inseridos na área de jurisdição dos portos, registando uma execução de 183.080,31 €.

A rubrica **outras**, compreende receitas com licenças de ruído, certidões, inspeções de elevadores, licenças de venda e apoio de praia, registos de alojamento local, taxas de recurso hídricos, taxas de justiça e custas de execuções fiscais, entre outras, com uma receita cobrada de 164.631,95 €, e um grau de execução de 36,7%. A taxa de execução ficou muito aquém do esperado, uma vez que a taxa turística ainda não teve eficácia financeira.



MUNICÍPIO DA NAZARÉ

PRESTAÇÃO DE CONTAS – EXERCÍCIO ECONÓMICO DE 2025

A rubrica **mercados e feiras**, diz respeito à receita cobrada aos vendedores do mercado diário e aos feirantes do mercado semanal, com uma receita cobrada de 86.085,40 € e um grau de execução de 118,7%.

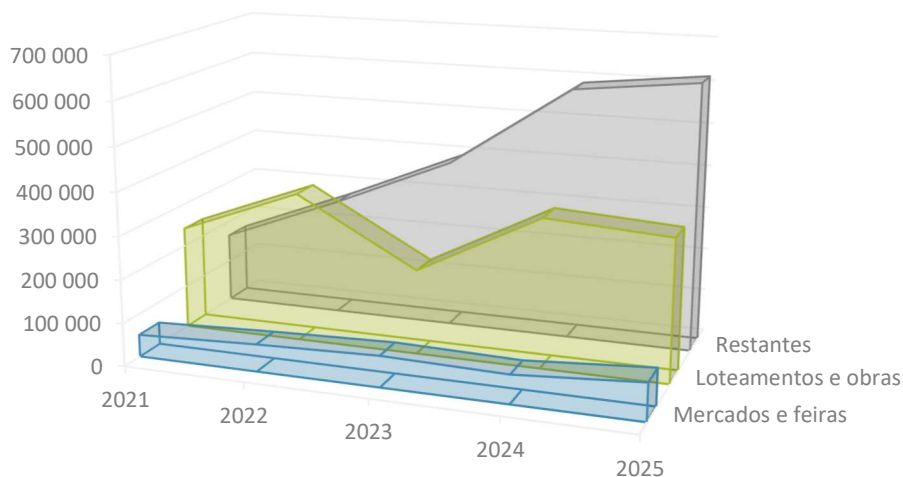
A rubrica **juros de mora** diz respeito nomeadamente aos juros recebidos por atraso de pagamento por parte dos contribuintes e teve uma execução de 20.467,69 €.

Na rubrica **coimas e penalidades por contraordenações** inserem-se os processos de contraordenação que a fiscalização municipal promove com a aplicação das respetivas coimas e apresentou uma execução de 18.299,56 €.

Evolução da rubrica “04 – Taxas, multas e outras penalidades” no período 2021-2025

Rubricas	Receita cobrada líquida				
	2021	2022	2023	2024	2025
Taxas					
Taxas de portos	0,00	0,00	0,00	128 522,38	183 080,31
Mercados e feiras	51 706,90	63 367,07	72 339,77	66 475,35	86 085,40
Loteamentos e obras	241 583,58	350 144,00	197 837,64	346 107,63	329 278,89
Ocupação da via pública	34 331,42	139 341,01	207 650,99	237 347,37	223 791,22
Caça, uso e porte de arma	0,00	0,00	0,00	0,00	0,00
Taxa Municipal Direitos Passagem	7 728,48	8 454,52	9 018,92	8 282,83	10 430,83
Outras	84 366,46	101 406,12	141 743,96	161 545,37	164 631,95
Total "Taxas"	419 716,84	662 712,72	628 591,28	948 280,93	997 298,60
Multas e outras penalidades					
Juros de mora	33 936,23	15 010,98	10 988,97	36 966,87	20 467,69
Juros compensatórios	0,00	1 200,47	0,00	0,00	0,00
Coimas e penalidades por contraordenações	4 399,92	9 871,01	26 420,70	15 840,71	18 299,56
Multas e penalidades diversas	0,00	0,00	0,00	0,00	0,00
Total "Multas e outras penalidades"	38 336,15	26 082,46	37 409,67	52 807,58	38 767,25
Taxas, multas e outras penalidades	458 052,99	688 795,18	666 000,95	1 001 088,51	1 036 065,85

A evolução da rubrica é caracterizada por uma trajetória oscilante, tendo em 2023 diminuindo um pouco, mas aumentado nos últimos dois anos, fixando-se em 1.036.065,85 €, sendo o maior valor do período em análise.





MUNICÍPIO DA NAZARÉ

PRESTAÇÃO DE CONTAS – EXERCÍCIO ECONÓMICO DE 2025

2.1.1.1.3 Rendimentos de propriedade

Este capítulo abrange as receitas provenientes do rendimento de ativos financeiros (depósitos bancários, títulos e empréstimos) e rendas de ativos não produtivos, nomeadamente terrenos, de outros bens de domínio privado e público e ativos incorpóreos (direitos de autor, patentes e outros).

Rubricas	Previsão corrigida	R. cobrada líquida	Grau de execução
Juros - Bancos e outras instituições financeiras	1,00	0,00	0,0%
Dividendos e participações nos lucros - Empresas Públicas Municipais e Intermunicipais	100 000,00	50 000,00	50,0%
Dividendos e participações nos lucros de soc. - Outros	15 000,00	16 087,58	107,3%
Rendas - terrenos	91 000,00	59 644,58	65,5%
Participações nos lucros de Admin. Públicas - Outros	6 900,00	0,00	0,0%
Rendas - edifícios	55 200,00	54 700,00	99,1%
Rendas - bens de domínio público	1,00	0,00	0,0%
Rendas - outras	437 500,00	445 071,21	101,7%
TOTAL "RENDIMENTOS DE PROPRIEDADE"	705 602,00	625 503,37	88,6%

A receita registada na rubrica **Dividendos e Participação nos Lucros - Empresas Públicas Municipais e Intermunicipais**, refere-se à distribuição de resultados de 2024 da Empresa Municipal Nazaré Qualifica ao Município. A verba recebida (50.000,00 €) representou 8.0% dos rendimentos de propriedade.

A receita inscrita na rubrica **Rendas - terrenos**, refere-se ao arrendamento dos terrenos onde está instalado o Parque Eólico e dos terrados do evento “Festas do Sítio”. A verba recebida (59.644,58 €) representou 9,5% dos rendimentos de propriedade.

Quanto a **Rendas - outras**, regista o valor oriundo das rendas da concessão da rede elétrica de distribuição pagas pela E-Redes ao município e outras de impacto residual e que em 2025 foi de 445.071,21 € e **Rendas – edifícios**, regista o valor das rendas por cedência de instalações e edifícios municipais (54.700 € em 2025).

O grau de execução desta rubrica foi de 88,6%, verificando-se um desvio negativo de 80.098,53 €. Este desvio é justificado, em grande parte, pela menor receita proveniente da participação dos lucros da empresa municipal e do menor valor recebido das rendas do Parque Eólico em 2025.

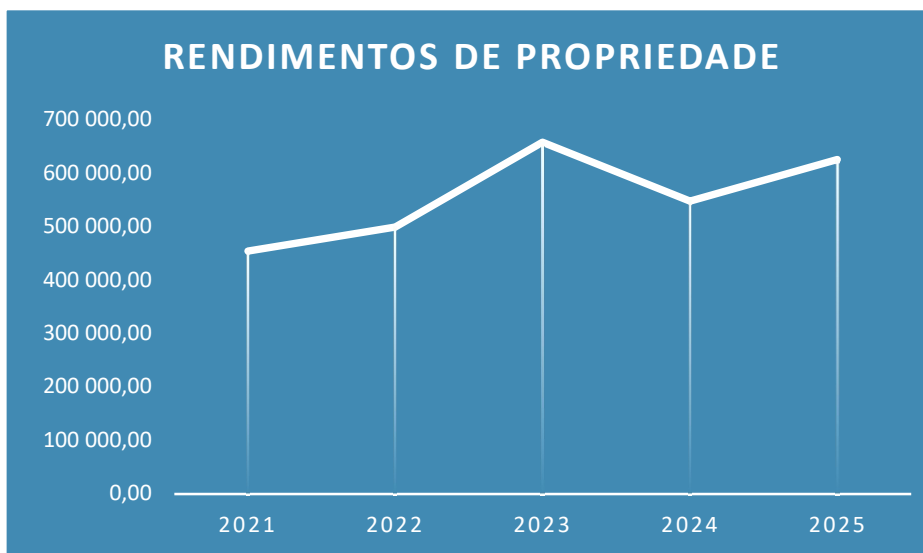


MUNICÍPIO DA NAZARÉ

PRESTAÇÃO DE CONTAS – EXERCÍCIO ECONÓMICO DE 2025

Observando a evolução nos últimos 5 anos, temos:

Rubricas	2021	2022	2023	2024	2025
Juros - Bancos e outras instituições financeiras	0,00	0,00	0,00	0,00	0,00
Empresas Públicas Municipais e Intermunicipais	0,00	0,00	0,00	100 000,00	50 000,00
Dividendos e participações nos lucros de Soc. - Outros	6 912,28	6 940,10	13 120,58	16 426,01	16 087,58
Participações nos lucros de Admin. Públicas - Outros	10 334,77	9 235,19	4 522,00	0,00	0,00
Rendas - terrenos	39 494,83	63 504,21	91 757,35	53 790,99	59 644,58
Rendas - edifícios	18 600,00	25 800,00	34 800,00	48 300,00	54 700,00
Rendas - outras	379 125,93	393 600,76	514 114,45	329 453,20	445 071,21
TOTAL "RENDIMENTOS DE PROPRIEDADE"	454 467,81	499 080,26	658 314,38	547 970,20	625 503,37



Podemos constatar que a receita em rendimentos de propriedade tem apresentado uma oscilação desde 2021, tendo-se verificado uma descida em 2024, seguido de uma retoma em 2025.



MUNICÍPIO DA NAZARÉ

PRESTAÇÃO DE CONTAS – EXERCÍCIO ECONÓMICO DE 2025

2.1.1.1.4 Transferências correntes

Classificam-se como **transferências correntes** os recursos financeiros auferidos sem qualquer contrapartida, destinados ao financiamento de despesas correntes ou sem afetação pré-estabelecida.

O Município recebeu transferências do Orçamento de Estado, ao abrigo do artigo 25º do RFAL e ainda a título de outras transferências.

Com uma receita de 5.846.755,86 €, a rubrica **transferências correntes** teve um grau de execução orçamental de 97,6%, ficando ligeiramente abaixo das previsões orçamentais.

Rubricas	Previsão corrigida	R. cobrada líquida	Grau de execução
Empresas Públicas Municipais e Intermunicipais	100 000,00	214 890,76	214,9%
Fundo de Equilíbrio Financeiro	2 144 550,00	2 144 550,00	100,0%
Fundo Social Municipal	472 883,00	472 883,00	100,0%
Participação fixa no IRS	777 119,00	777 119,00	100,0%
Participação no IVA - Art. 26º-A da Lei 73/2013	242 939,00	242 939,00	100,0%
Transferência Competências - Lei 50/2018	1 524 631,00	1 550 006,81	101,7%
Artigo 35º, n.º 3 da Lei n.º 73/2013	382 766,00	382 766,00	100,0%
Outras	200 001,00	61 601,29	30,8%
Estado-Participação Comunitária Projetos cofinanciados	146 129,00	0,00	0,0%
TOTAL "TRANSFERÊNCIAS CORRENTES"	5 991 018,00	5 846 755,86	97,6%

Houve um desvio negativo em **outras**, tendo dado entrada o valor de 61.601,29 €, para uma previsão inicial de 200.001,00 €, conduzindo por isso a um grau de execução de 30,8%. Esta situação resulta, nomeadamente do facto de no ano 2025, o Município não ter recebido qualquer valor referente ao projeto “Combate ao Insucesso Escolar – Aluno ao Centro” e que estava previsto em sede de orçamento municipal.

Também a rubrica **Estado-Participação Comunitária Projetos cofinanciados** não teve execução financeira em 2025, tendo sido estimado receber 146 mil euros relativamente aos projetos “Bairros Comerciais Digitais” e “Radar Social”.



MUNICÍPIO DA NAZARÉ

PRESTAÇÃO DE CONTAS – EXERCÍCIO ECONÓMICO DE 2025

As receitas registadas em **outras**, tiveram a seguinte origem:

Rubricas	Receita €
CPCJ - Apoio ao funcionamento	20 416,20
IEFP - Projetos CEI e Emprego Apoiado em Mercado Aberto	34 539,85
Fundo Florestal Permanente	-1 164,92
Fruta e leite escolar	7 810,16
Total	61 601,29

O valor negativo no quadro supra, refere-se à devolução de valores após acerto de contas da candidatura do ICNF - Gabinete Técnico Florestal.

As transferências do Orçamento de Estado no seu conjunto (correntes e capital) foram dos seguintes montantes:

Rubricas	Previsão corrigida	R. cobrada líquida	Grau de execução
Receitas correntes			
Fundo de Equilíbrio Financeiro	2 144 550,00	2 144 550,00	100,00%
Participação fixa no IRS	777 119,00	777 119,00	100,00%
Fundo Social Municipal	472 883,00	472 883,00	100,00%
Participação no IVA - Art. 26º-A da Lei 73/2013	242 939,00	242 939,00	100,00%
Transferência Competências - Lei 50/2018	1 524 631,00	1 550 006,81	101,66%
Excedente (n.º3 do Art. 35.º da Lei 73/2013)	382 766,00	382 766,00	100,00%
Total "correntes"	5 544 888,00	5 570 263,81	100,46%
Receitas de capital			
Fundo de Equilíbrio Financeiro	238 283,00	238 283,00	100,00%
Excedente (n.º3 do Art. 35.º da Lei 73/2013)	382 766,00	382 766,00	100,00%
Total "capital"	621 049,00	621 049,00	100,00%
TOTAL DE TRANSFERÊNCIAS	6 165 937,00	6 191 312,81	100,41%

No que respeita ao peso de cada uma destas rubricas no total das transferências, FEF com 38,5%, Transferência de Competências – Lei 50/2018 com 25,0%, Participação fixa no IRS com 12,6%, Fundo Social Municipal com 7,6%, Participação no IVA com 3,9% e Excedente (n.º 3 do Art. 35.º da Lei 73/2013 com 12,4%.

Rubricas	Previsão corrigida	R. cobrada líquida	Grau de execução	Peso no total
Fundo de Equilíbrio Financeiro				
- Receitas correntes	2 144 550,00	2 144 550,00	100,0%	34,6%
- Receitas de capital	238 283,00	238 283,00	100,0%	3,8%
FEF total	2 382 833,00	2 382 833,00	100,0%	38,5%
Participação fixa no IRS	777 119,00	777 119,00	100,0%	12,6%
Fundo Social Municipal	472 883,00	472 883,00	100,0%	7,6%
Participação no IVA - Art. 26º-A da Lei 73/2013	242 939,00	242 939,00	100,0%	3,9%
Transferência Competências - Lei 50/2018	1 524 631,00	1 550 006,81	101,7%	25,0%
Excedente (n.º3 do Art. 35.º da Lei 73/2013)				
- Componente corrente	382 766,00	382 766,00	100,0%	6,2%
- Componente capital	382 766,00	382 766,00	100,0%	6,2%
TOTAL	6 165 937,00	6 191 312,81	100,4%	100,0%



MUNICÍPIO DA NAZARÉ

PRESTAÇÃO DE CONTAS – EXERCÍCIO ECONÓMICO DE 2025

A receita registada na rubrica **Transferências de Competências – Lei 50/2018**, diz respeito aos seguintes domínios:

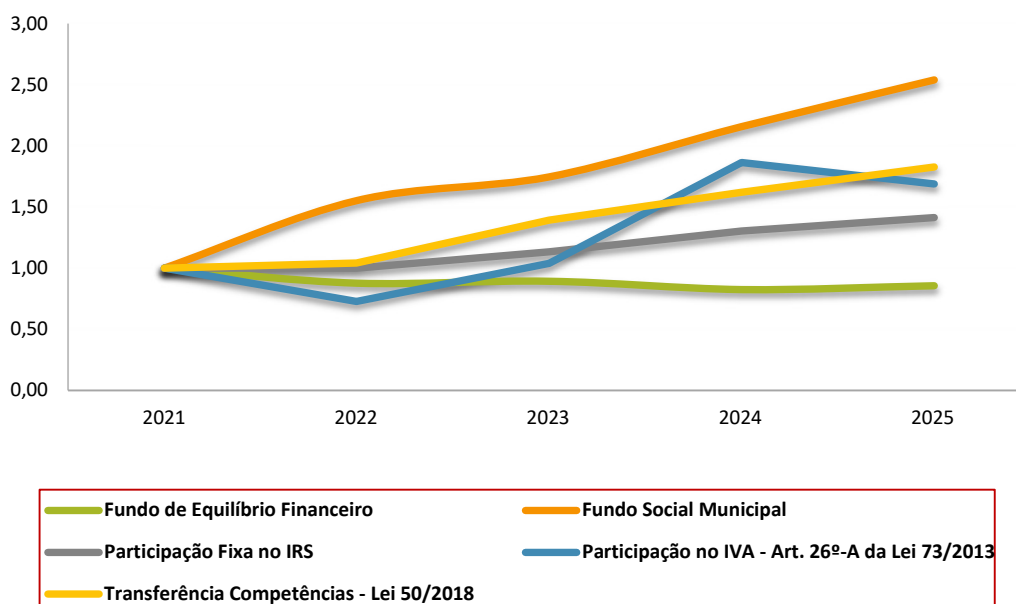
Transferência Competências - Lei 50/2018	Dotação	R. cobrada líquida
Educação	1 084 775,00	1 087 255,00
Ação Social	95 261,00	95 261,00
Saúde	233 548,00	367 490,81
Cultura	111 047,00	0,00
Total	1 524 631,00	1 550 006,81

Observe-se a evolução das transferências do Orçamento de Estado no período 2021-2025:

Rubricas	2021	2022	2023	2024	2025
Fundo de Equilíbrio Financeiro	3 233 358	2 839 531	2 889 685	2 668 752	2 765 599
Fundo Social Municipal	186 254	289 231	325 346	401 810	472 883
Participação Fixa no IRS	549 931	550 034	622 984	716 730	777 119
Participação no IVA - Art. 26º-A da Lei 73/2013	144 049	104 850	149 433	268 558	242 939
Transferência Competências - Lei 50/2018	848 164	882 379	1 180 525	1 374 193	1 550 007
Excedente (n.º3 do Art. 35.º da Lei 73/2013)	0	0	0	327 449	382 766
Total de transferências	4 961 757	4 666 025	5 167 973	5 757 491	6 191 313

No seu conjunto, a partir de 2021, as transferências têm revelado um crescimento anual, excetuando o ano de 2022, onde se verificou uma diminuição derivada da redução das transferências do FEF corrente (corte de 10% do valor do ano anterior), resultado da redução da receita fiscal em 2020 devido à pandemia e aos seus impactos na arrecadação de receita.

De realçar o aumento no Fundo Social Municipal e na participação fixa no IRS, cuja receita foi 2,54 e 1,41 vezes respetivamente, superior à registada em 2021.





MUNICÍPIO DA NAZARÉ
PRESTAÇÃO DE CONTAS – EXERCÍCIO ECONÓMICO DE 2025

2.1.1.1.5 Vendas de bens e serviços correntes

Neste capítulo incluem-se, na generalidade, as receitas quer com o produto da venda dos bens, inventariados ou não, que inicialmente não tenham sido classificados como bens de capital ou de investimento, quer ainda com os recebimentos de prestação de serviços.

Este capítulo desagrega-se em três grupos: Venda de Bens, Serviços e Rendas.

Trata-se de uma área com significado nas receitas municipais, na qual se registaram entradas de 527.015,31 €, atingindo um grau de execução orçamental de 118,6%.

Rubricas	Previsão corrigida	R. cobrada líquida	Grau de execução
Outros alugueres	10 000,00	2 903,50	29,0%
Saneamento	500,00	0,00	0,0%
Resíduos sólidos	500,00	58,05	11,6%
Serviços culturais	15 000,00	9 454,00	63,0%
Serviços desportivos	105 000,00	127 101,91	121,0%
Cemitérios	40 000,00	28 395,45	71,0%
Rendas habitações	32 000,00	38 539,70	120,4%
Trabalhos por conta de particulares	1,00	24,80	2480,0%
Outros	241 501,00	320 537,90	132,7%
Total Venda de bens e serviços correntes	444 502,00	527 015,31	118,6%

A rubrica **Serviços desportivos** regista os valores recebidos da utilização dos equipamentos desportivos e apresentou um grau de execução de 121,0% e uma receita de 127.101,91 €.

A rubrica **Serviços culturais** regista os valores recebidos da bilhética do Cine Teatro da Nazaré, e apresentou um grau de execução de 63,0%.

A rubrica **Rendas habitações** regista receitas da habitação social e apresentou um grau de execução de 120,4%.

A rubrica **Outros** registou um grau de execução orçamental de 132,7%, com uma receita no valor de 320.537,90 €. As principais componentes da rubrica:

Rubricas	Receita €
Antecipação e Prolongamento de Horários Escolares	99 836,27
Universidade Sénior da Nazaré	13 754,00
Refeições Escolares Agrupamento Escolas (RP1C) - Pré e 1º Ciclo	125 269,33
Refeições Escolares Agrupamento Escolas (RAEN) - 2º e 3º Ciclos	61 041,21
Fotocópias	6 530,79
Mensalidades ATL	5 885,70
Outros	8 220,60
Total	320 537,90



MUNICÍPIO DA NAZARÉ

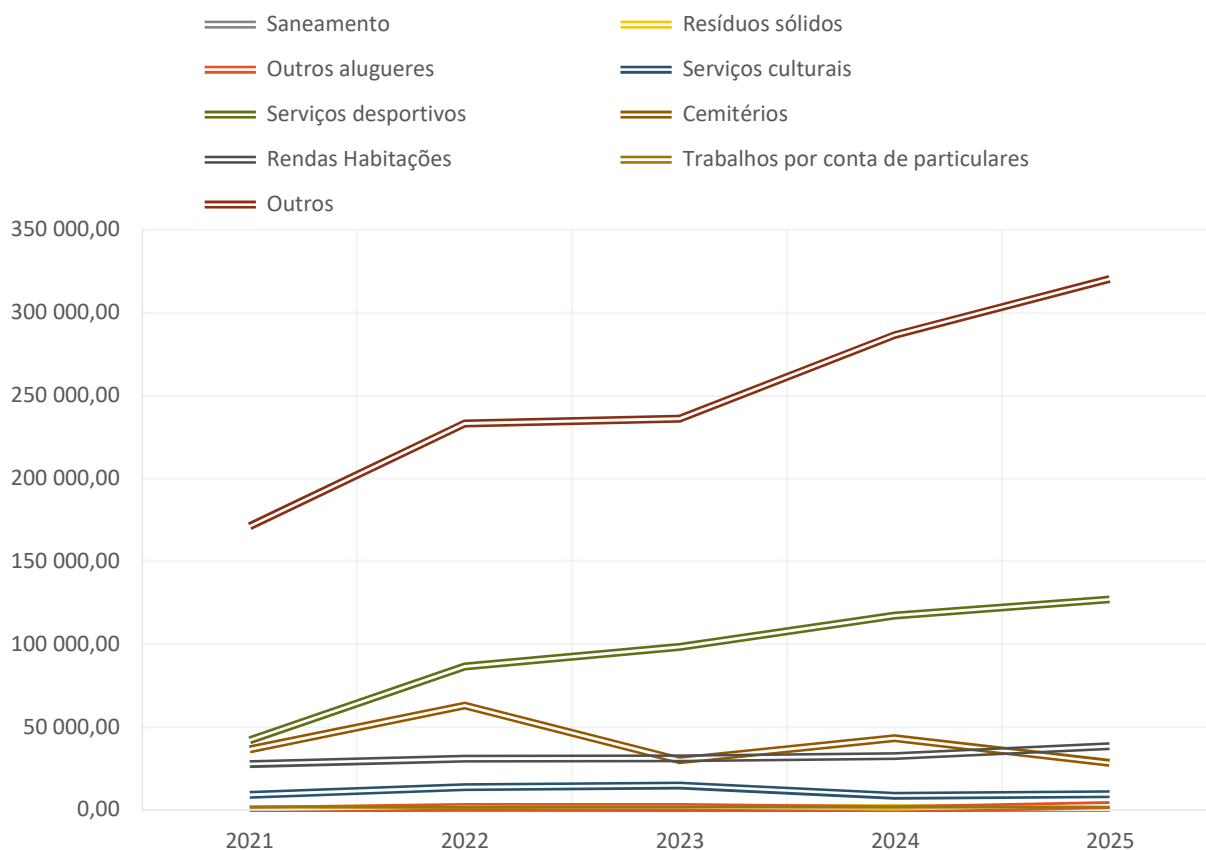
PRESTAÇÃO DE CONTAS – EXERCÍCIO ECONÓMICO DE 2025

A grande parte da receita cobrada em outros é relativa ao setor da Educação, com a receita com refeições escolares a destacar-se com o valor de 186.310,54 €.

Analisando a evolução nos últimos 5 anos:

Rubricas	2021	2022	2023	2024	2025
Saneamento	537,87	0,00	798,23	1 109,55	0,00
Resíduos sólidos	311,12	0,00	771,57	960,90	58,05
Outros alugueres	0,00	1 850,00	1 850,00	500,00	2 903,50
Serviços culturais	9 123,50	13 858,50	14 802,00	8 632,00	9 454,00
Serviços desportivos	42 066,79	86 714,71	98 345,77	117 343,91	127 101,91
Cemitérios	36 599,58	63 053,88	30 002,50	43 300,95	28 395,45
Rendas Habitações	27 752,04	31 053,35	31 146,38	32 469,12	38 539,70
Trabalhos por conta de particulares	5,75	0,00	100,29	0,00	24,80
Outros	171 240,64	233 249,20	236 228,40	286 621,89	320 537,90
Total Venda de bens e serviços correntes	287 637,29	429 779,64	414 045,14	490 938,32	527 015,31

Pode concluir-se que as áreas que foram mais afetadas no ano de 2021 com a pandemia COVID-19, serviços desportivos, culturais e refeições escolares, recuperaram nos últimos 4 anos, tendo apresentado o maior valor da série temporal em análise no ano 2025.





MUNICÍPIO DA NAZARÉ
PRESTAÇÃO DE CONTAS – EXERCÍCIO ECONÓMICO DE 2025

2.1.1.1.6 Outras receitas correntes

Compreende as receitas cobradas e que não estão tipificadas em rubrica própria deste grupo.

Rubricas	Previsão corrigida	R. cobrada líquida	Grau de execução
Outras Custas	1,00	0,00	0,0%
Diversas	110 000,00	201 627,10	183,3%
TOTAL "OUTRAS RECEITA CORRENTES"	110 001,00	201 627,10	183,3%

Esta rubrica, de carácter genérico, teve um índice de realização acima do previsto (183,3%) e uma receita cobrada no valor de 201.627,10 €.

As receitas registadas nesta rubrica são as originadas nomeadamente por: compensações ao Município (Art.º 30 do Regulamento Municipal de Taxas) de processos de edificação, cujo valor foi superior ao recebido no ano anterior e que justifica, na sua maioria, o aumento da receita face ao período homólogo, faturação de energia elétrica oriunda da microgeração, restituições de processos judiciais, taxas de justiça, custas de contraordenações, utilização de sanitários automáticos, partilha dos pontos de carregamento de baterias de veículos elétricos em espaço público, para além de outras.

Comparando com os últimos anos, verifica-se um aumento de 97.391,37 €, pelas razões acima descritas.

Rubricas	2021	2022	2023	2024	2025
Outras Custas	0,00	0,00	0,00	0,00	0,00
Diversas	136 269,31	389 490,70	59 196,45	104 235,73	201 627,10
TOTAL "OUTRAS RECEITA CORRENTES"	136 269,31	389 490,70	59 196,45	104 235,73	201 627,10



MUNICÍPIO DA NAZARÉ
PRESTAÇÃO DE CONTAS – EXERCÍCIO ECONÓMICO DE 2025

2.1.1.2 Receitas de Capital

Em 2025 recebeu-se 6.689.442,68 € de receitas de capital, com um grau de execução de 56,3% face ao previsto.

Rubricas	Receita		Grau de execução		Desvio orçamental
	Previsão corrigida	R. cobrada líquida	Realizado-previsto	%	
Venda de bens de investimento	86 844,00	4 122,00	-82 722,00	4,7%	-95,3%
Transferências de capital	10 408 602,00	5 735 320,68	-4 673 281,32	55,1%	-44,9%
<i>Fundo de Equilíbrio Financeiro</i>	<i>621 049,00</i>	<i>621 049,00</i>	<i>0,00</i>	<i>100,0%</i>	<i>0,0%</i>
<i>Transf. Competências - Lei 50/2018</i>	<i>26 750,00</i>	<i>24 270,00</i>	<i>-2 480,00</i>	<i>90,7%</i>	<i>-9,3%</i>
<i>Outros</i>	<i>9 760 803,00</i>	<i>5 090 001,68</i>	<i>-4 670 801,32</i>	<i>52,1%</i>	<i>-47,9%</i>
Passivos financeiros	1 241 440,00	800 000,00	-441 440,00	64,4%	-35,6%
Outras receitas de capital	150 000,00	150 000,00	0,00	100,0%	0,0%
Total de receitas de capital	11 886 886,00	6 689 442,68	-5 197 443,32	56,3%	-43,7%

O valor arrecadado das receitas de capital, é na sua maioria, referente às **transferências de capital, passivos financeiros e outras receitas de capital**.

A rubrica de **transferências de capital**, apresentou o valor de receita cobrada de 5.735.320,68 €, sendo:

- fundo de equilíbrio financeiro no valor de 621.049,00 €;
- transferência de competências na área da educação – Lei 50/2018 no valor de 24.270 €;
- cooperação técnica e financeira no valor de 97.966,31 €
- participação comunitária no valor de 4.992.035,37 €;

Os **passivos financeiros**, registaram uma execução orçamental de 800.000,00 €, resultado do desembolso do empréstimo de assistência financeira do FAM, no âmbito dos passivos contingentes.

A rubrica de **outras receitas de capital** teve uma execução orçamental de 150.000,00 €, resultado do pagamento ao Município por parte dos Serviços Municipalizados referente à transferência de infraestruturas inerentes ao serviço de saneamento e RSU.

Passemos à análise mais detalhada destas rubricas.



MUNICÍPIO DA NAZARÉ

PRESTAÇÃO DE CONTAS – EXERCÍCIO ECONÓMICO DE 2025

2.1.1.2.1 Venda de bens de investimento

De uma dotação previsual de 86.844,00 €, foi cobrado o valor de 4.122,00 €, referente a alienação de lotes compostos por veículos em hasta pública.

Rubricas	Previsão corrigida	R. cobrada líquida	Grau de execução
Terrenos	77 440,00	0,00	0,0%
Habitacões	1,00	0,00	0,0%
Edifícios	1,00	0,00	0,0%
Equipamento de transporte	9 401,00	4 122,00	43,8%
Maquinaria e equipamento	1,00	0,00	0,0%
Total "Venda de bens de investimento"	86 844,00	4 122,00	4,7%

2.1.1.2.2 Transferências de capital

Entende-se por transferências de capital os recursos financeiros auferidos sem qualquer contrapartida, destinados ao financiamento de despesas de capital.

De acordo com a norma de contabilidade pública NCP-14, transferências são influxos de benefícios económicos futuros ou potencial de serviço provenientes de transações sem contraprestação que não sejam impostos.

Em particular, dizem respeito às transferências financeiras que têm origem no Orçamento de Estado e às transferências da União Europeia, a título de participação em projetos de investimento apoiados, designadamente pelo FEDER e PRR.

2.1.1.2.2.1 Transferências do Orçamento de Estado

Rubricas	Previsão corrigida	R. cobrada líquida	Grau de execução
Fundo de Equilíbrio Financeiro - capital	238 283,00	238 283,00	100,0%
Excedente (Artigo 35º, nº 3 da Lei nº 73/2013)	382 766,00	382 766,00	100,0%
Transf. Competências - Lei 50/2018	26 750,00	24 270,00	90,7%
Total	647 799,00	645 319,00	99,6%

As “receitas de capital” provenientes do Orçamento de Estado a título de FEF ascenderam a 621.049,00 € e tiveram um grau de execução de 100,0%.

A Lei das Finanças Locais, além do Fundo de Equilíbrio Financeiro, Fundo Social Municipal, Participação Fixa no IRS e Participação no IVA, contempla ainda no n.º 3 do artigo 35.º o Excedente, que corresponde ao diferencial entre o valor global apurado nos termos do



MUNICÍPIO DA NAZARÉ

PRESTAÇÃO DE CONTAS – EXERCÍCIO ECONÓMICO DE 2025

artigo 25.º e o que resulta da aplicação dos artigos 26.º a 34.º para o universo dos 308 municípios.

O Excedente depende do valor das receitas de IVA, IRS e IRC arrecadadas pelo Estado em cada ano pelo que, caso o valor global do excedente a distribuir, diminua ou aumente, naturalmente o mesmo terá impacto no valor do excedente de cada município. Esta situação originou um acréscimo desta receita para o Município em 2025. A natureza desta transferência é repartida como transferência corrente e transferência de capital.

O Município recebeu ainda o valor de 24.270,00 €, relativo à transferência de competências na área da educação. Teve uma execução ligeiramente inferior face ao estimado, derivado da determinação da classificação das transferências financeiras do Fundo de Financiamento da Descentralização para o exercício.

2.1.1.2.2 Transferências – FEDER e Cooperação Técnica e Financeira

Rubricas	Previsão corrigida	R. cobrada líquida	Grau de execução
FEDER	9 317 574,00	4 992 035,37	53,6%
Cooperação Técnica e Financeira	443 226,00	97 966,31	22,1%
Total	9 760 800,00	5 090 001,68	52,1%

O Município recebeu participações financeiras de fundos comunitários o valor de 4.992.035,37 € e de acordos/protocolos assinados com o Estado o valor de 97.966,31 €.

A receita registada na rubrica “FEDER” foi relativa a 9 projetos, conforme quadro seguinte:

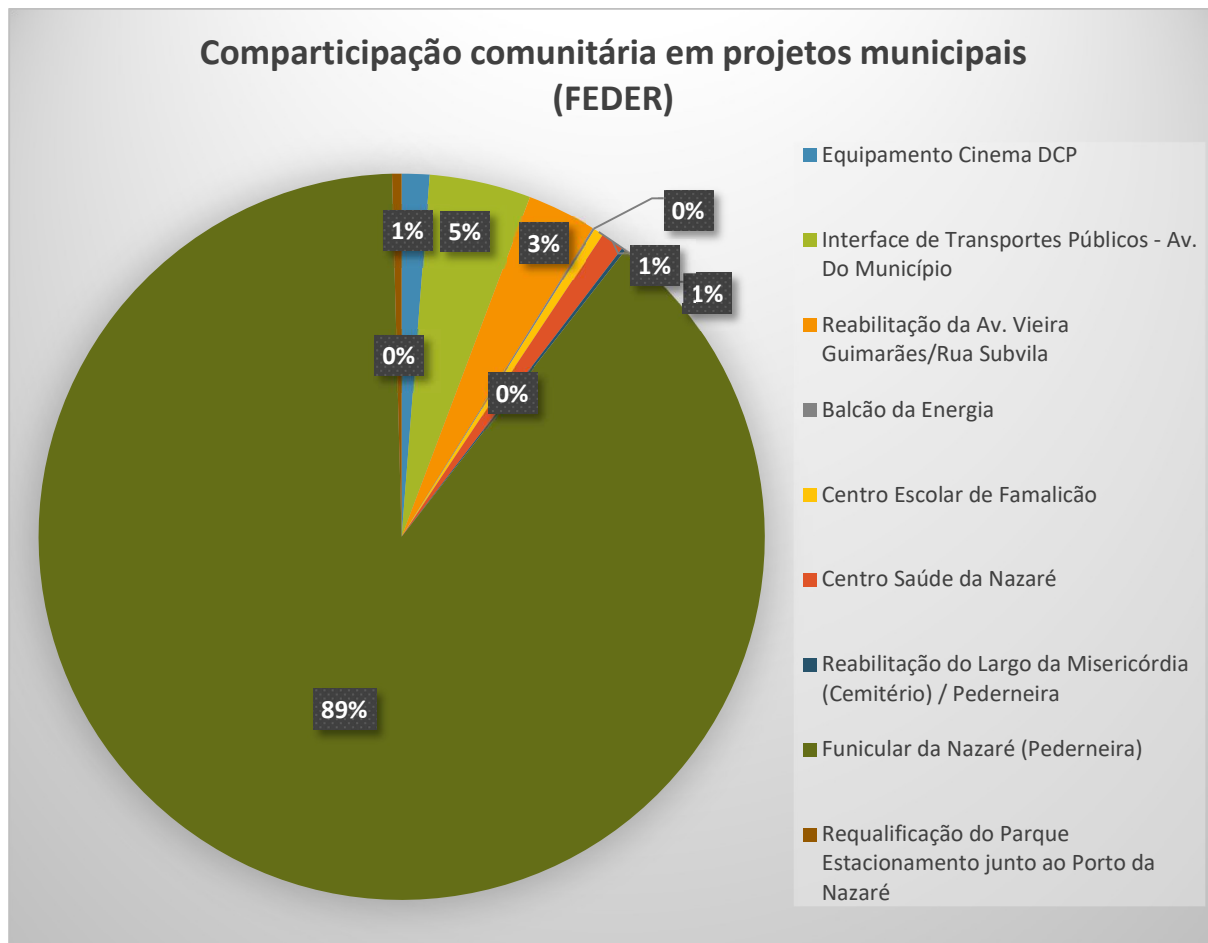
Projeto	Comparticipação	%
Equipamento Cinema DCP	61 725,00	1,2%
Interface de Transportes Públicos - Av. Do Município	225 401,67	4,5%
Reabilitação da Av. Vieira Guimarães/Rua Subvila	152 875,10	3,1%
Balcão da Energia	5 636,40	0,1%
Centro Escolar de Famalicão	21 398,23	0,4%
Centro Saúde da Nazaré	51 242,61	1,0%
Reabilitação do Largo da Misericórdia (Cemitério) / Pederneira	8 546,96	0,2%
Funicular da Nazaré (Pederneira)	4 444 058,12	89,0%
Requalificação do Parque Estacionamento junto ao Porto da Nazaré	21 151,28	0,4%
Total	4 992 035,37	100,0%



MUNICÍPIO DA NAZARÉ

PRESTAÇÃO DE CONTAS – EXERCÍCIO ECONÓMICO DE 2025

Em termos gráficos a distribuição foi a seguinte:



A receita registada na rubrica “**Cooperação Técnica e Financeira**” diz respeito ao seguinte projeto:

Projeto	Comparticipação	%
Remodelação de Imóvel com vista à Instalação do Juízo de Competência Genérica da Nazaré	97 966,31	100,0%
Total	97 966,31	100,0%



MUNICÍPIO DA NAZARÉ
PRESTAÇÃO DE CONTAS – EXERCÍCIO ECONÓMICO DE 2025

2.1.1.2.3 Passivos financeiros

Rubricas	Previsão corrigida	R. cobrada líquida	Grau de execução
Passivos financeiros	1 241 440,00	800 000,00	64,4%
Total "Passivos financeiros"	1 241 440,00	800 000,00	64,4%

Os **Passivos Financeiros** tiveram uma execução no corrente ano de 64,4%, tendo o Município recebido o valor de 800.000,00 € do desembolso do empréstimo de assistência financeira do FAM, no âmbito dos passivos contingentes e que serviu para pagar o acordo judicial com a MD Plastics, relativo ao processo 1027/16.6BELRA.

2.1.1.2.4 Outras receitas de capital

Rubricas	Previsão corrigida	R. cobrada líquida	Grau de execução
Outras receitas de capital	150 000,00	150 000,00	100,0%
Total "Outras Receitas de Capital"	150 000,00	150 000,00	100,0%

Esta rubrica teve uma execução no ano de 2025 de 150.000,00 € e refere-se ao pagamento ao Município por parte dos Serviços Municipalizados relativo à transferência de infraestruturas inerentes ao serviço de saneamento e resíduos sólidos urbanos.



MUNICÍPIO DA NAZARÉ

PRESTAÇÃO DE CONTAS – EXERCÍCIO ECONÓMICO DE 2025

2.1.2 Despesa – execução e evolução

Vejam os mapas resumo das despesas, por classificação económica.

2025	Rubricas	Dotações corrigidas	Despesa paga	Grau de execução		Desvio
				Despesa paga-dotada	%	
	Despesas com o pessoal	6 863 018,00	6 721 689,01	-141 328,99	97,9%	-2,1%
	Aquisição de bens e serviços	6 993 101,00	6 055 797,39	-937 303,61	86,6%	-13,4%
	Juros e outros encargos	412 260,00	402 656,22	-9 603,78	97,7%	-2,3%
	Transferências correntes	1 991 660,00	1 862 512,61	-129 147,39	93,5%	-6,5%
	Subsídios	116 501,00	115 777,68	-723,32	99,4%	-0,6%
	Outras despesas correntes	518 001,00	500 303,59	-17 697,41	96,6%	-3,4%
	Total de despesas correntes	16 894 541,00	15 658 736,50	-1 235 804,50	92,7%	-7,3%
	Aquisição de bens de capital	11 830 516,00	6 785 656,55	-5 044 859,45	57,4%	-42,6%
	Transferências de capital	300 509,00	282 967,67	-17 541,33	94,2%	-5,8%
	Ativos financeiros	1,00	0,00	-1,00	0,0%	-100,0%
	Passivos financeiros	958 103,00	958 047,08	-55,92	100,0%	0,0%
	Outras despesas de capital	700 000,00	700 000,00	0,00	100,0%	0,0%
	Total de despesas de capital	13 789 129,00	8 726 671,30	-5 062 457,70	63,3%	-36,7%
	Total de despesas	30 683 670,00	24 385 407,80	-6 298 262,20	79,5%	-20,5%
2024	Total de despesas	23 081 090,00	18 377 364,92	-4 703 725,08	79,6%	-20,4%

Foi prevista em sede de orçamento para o ano de 2025 uma despesa de 30.683.670,00 €, sendo que desse valor, 16,9 milhões de euros são referentes a despesas correntes e 13,8 milhões referentes a despesas de capital, da qual se realizou 24.385.407,80 €, o que representa um grau de execução de 79,5% e conseqüentemente, um desvio de -20,5%.

Face ao ano anterior, houve uma subida, quer das dotações quer das despesas pagas.

A **despesa corrente** teve um grau de execução de 92,7%, com 15.658.736,50 € pagos de um total previsto de 16.594.541,00 €, apresentando um desvio de -7,3%. Dentro desta rubrica, destacam-se as despesas com pessoal e aquisição de bens e serviços.

A **despesa de capital** apresentou um grau de execução de 63,3%, com 8.726.671,30 € pagos, apresentando um desvio de -36,7%.

O desvio orçamental mais significativo em valor absoluto, aconteceu nas rubricas **aquisição de bens de capital** (5.044.859,45 €) e **aquisição de bens e serviços** (937.303,61 €).

As rubricas com maior grau de execução foram **outras despesas de capital** e **passivos financeiros**, ambas com 100,0%, **outras despesas correntes** com 99,6%, **subsídios** com 99,4%, **despesas com pessoal** com 97,9% e **juros e outros encargos** com 97,7%.



MUNICÍPIO DA NAZARÉ
PRESTAÇÃO DE CONTAS – EXERCÍCIO ECONÓMICO DE 2025

Quanto à situação dos compromissos, pagamentos e da dívida orçamental que transita, temos:

2025				
Rubricas	Dotação	Compromissos	Despesa paga	Compromissos por pagar
Despesas com o pessoal	6 863 018,00	6 779 835,02	6 721 689,01	58 146,01
Aquisição de bens e serviços	6 993 101,00	6 857 142,44	6 055 797,39	801 345,05
Juros e outros encargos	412 260,00	402 656,22	402 656,22	0,00
Transferências correntes	1 991 660,00	1 893 529,97	1 862 512,61	31 017,36
Subsídios	116 501,00	115 777,68	115 777,68	0,00
Outras despesas correntes	518 001,00	513 512,23	500 303,59	13 208,64
Total de despesas correntes	16 894 541,00	16 562 453,56	15 658 736,50	903 717,06
Aquisição de bens de capital	11 830 516,00	11 541 706,81	6 785 656,55	4 756 050,26
Transferências de capital	300 509,00	284 685,55	282 967,67	1 717,88
Ativos financeiros	1,00	0,00	0,00	0,00
Passivos financeiros	958 103,00	958 047,08	958 047,08	0,00
Outras despesas de capital	700 000,00	700 000,00	700 000,00	0,00
Total de despesas de capital	13 789 129,00	13 484 439,44	8 726 671,30	4 757 768,14
Total de despesas	30 683 670,00	30 046 893,00	24 385 407,80	5 661 485,20

2025 Estrutura				
Total de despesas correntes	55,1%	55,1%	64,2%	16,0%
Total de despesas de capital	44,9%	44,9%	35,8%	84,0%
Total	100,0%	100,0%	100,0%	100,0%

No decorrer do ano de 2025 o Município assumiu compromissos de 30.046.893,00 € dos quais 55,1% correspondem a despesas correntes e 44,9% a despesas de capital.

Nas despesas correntes, a rubrica que mais se destaca é **aquisições de bens e serviços**, com o valor de 6.857.142,44 €.

Nas despesas de capital, a rubrica com maior relevo é **aquisição de bens de capital** onde foram comprometidos 11.541.706,81 €.

No que diz respeito aos pagamentos, o Município efetuou ao longo do ano de 2025 pagamentos no valor de 24.385.407,80 €, a maior parte da verba foi canalizada para **aquisição de bens de capital**, seguida das **despesas com pessoal** e da **aquisição de bens e serviços**.

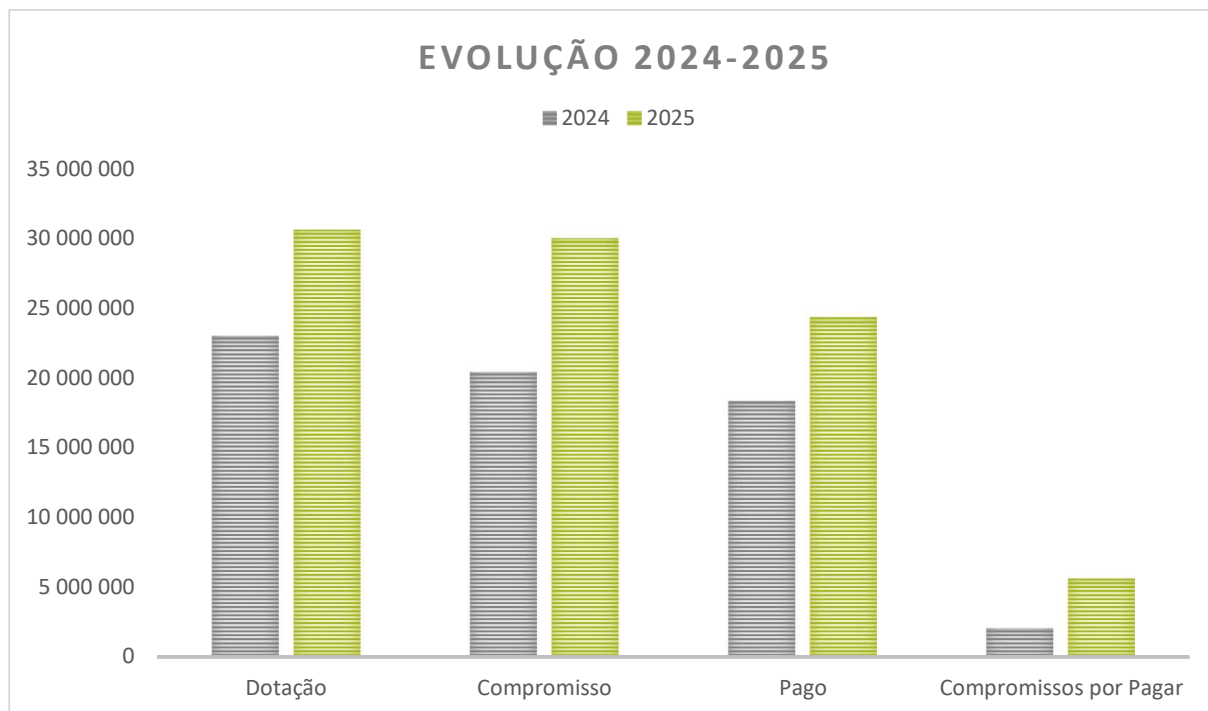
Anos	Dotação	Compromisso	Pago	Compromissos por Pagar
2025	30 683 670,00	30 046 893,00	24 385 407,80	5 661 485,20
		97,9%	81,2%	
2024	23 081 090,00	20 462 797,30	18 377 364,92	2 085 432,38
		88,7%	89,8%	
Diferenças 2025-2024	7 602 580,00	9 584 095,70	6 008 042,88	3 576 052,82



MUNICÍPIO DA NAZARÉ

PRESTAÇÃO DE CONTAS – EXERCÍCIO ECONÓMICO DE 2025

Em 2025 a verba comprometida representou 97,9% da orçamentada, 9,2% acima relativamente ao ano anterior.



O ano de 2025 apresentou um acréscimo tanto nas dotações, como nos compromissos, nos pagamentos e na dívida orçamental.

As diferenças nas dotações orçamentais foram de 7,6 milhões de euros a mais e nos compromissos de 9,6 milhões de euros a mais, o que reflete um incremento no investimento, fruto da evolução das grandes empreitadas, nomeadamente do Funicular da Nazaré (Pederneira) e um aumento das transferências correntes, mas também reflete um aumento nas despesas com pessoal e na aquisição de bens e serviços.

O bom desempenho da receita própria cobrada no exercício permitiu pagar grande parte dos compromissos em dívida.



MUNICÍPIO DA NAZARÉ

PRESTAÇÃO DE CONTAS – EXERCÍCIO ECONÓMICO DE 2025

Evolução da despesa paga no período 2021-2025

A despesa global do Município assumiu, neste período, os seguintes valores:

Rubricas	2021	2022	2023	2024	2025
Despesas com o pessoal	4 648 928,72	5 138 865,80	5 760 500,75	6 165 482,75	6 721 689,01
Aquisição de bens e serviços	5 253 033,12	5 025 856,81	5 452 234,37	5 661 462,56	6 055 797,39
Juros e outros encargos	1 491 399,13	594 637,08	504 362,88	400 139,93	402 656,22
Transferências correntes	850 569,24	1 478 234,70	1 700 297,00	1 243 305,51	1 862 512,61
Subsídios	695 899,96	792 200,00	309 999,96	261 000,00	115 777,68
Outras despesas correntes	591 960,32	448 653,14	638 602,50	466 949,98	500 303,59
Total de despesas correntes	13 531 790,49	13 478 447,53	14 365 997,46	14 198 340,73	15 658 736,50
Aquisição de bens de capital	3 792 153,82	2 320 837,04	2 839 315,25	3 064 626,35	6 785 656,55
Transferências de capital	60 939,22	64 175,00	329 438,00	139 159,87	282 967,67
Passivos financeiros	715 999,85	1 415 785,97	981 165,94	958 637,97	958 047,08
Outras despesas de capital	0,00	0,00	0,00	16 600,00	700 000,00
Total de despesas de capital	4 569 092,89	3 800 798,01	4 149 919,19	4 179 024,19	8 726 671,30
Total de despesas	18 100 883,38	17 279 245,54	18 515 916,65	18 377 364,92	24 385 407,80

Em termos globais, verifica-se alguma oscilação ao longo dos últimos 5 anos, culminando, no ano de 2025 com os pagamentos a assumirem um valor muito superior em relação a 2024, refletindo-se este aumento nas despesas correntes, e principalmente o aumento dos pagamentos nas despesas de capital, sobretudo os pagamentos da empreitada do Funicular da Nazaré (Pederneira) e do pagamento de outras despesas de capital, resultado do pagamento do acordo judicial com a MD Plastics, estando de acordo com o desempenho da receita própria do Município no período, da receita das participações financeiras no âmbito do PRR e do desembolso do empréstimo de assistência financeira do FAM.

Definindo 2021 como o ano base, vejamos a evolução das diversas rubricas:

Rubricas	Evolução sobre ano 100				
	2021	2022	2023	2024	2025
Despesas com o pessoal	1,00	1,11	1,24	1,33	1,45
Aquisição de bens e serviços	1,00	0,96	1,04	1,08	1,15
Juros e outros encargos	1,00	0,40	0,34	0,27	0,27
Transferências correntes	1,00	1,74	2,00	1,46	2,19
Subsídios	1,00	1,14	0,45	0,38	0,17
Outras despesas correntes	1,00	0,76	1,08	0,79	0,85
Total de despesas correntes	1,00	1,00	1,06	1,05	1,16
Aquisição de bens de capital	1,00	0,61	0,75	0,81	1,79
Transferências de capital	1,00	1,05	5,41	2,28	4,64
Passivos financeiros	1,00	1,98	1,37	1,34	1,34
Outras despesas de capital	-	-	-	-	-
Total de despesas de capital	1,00	0,83	0,91	0,91	1,91
Total de despesas	1,00	0,95	1,02	1,02	1,35



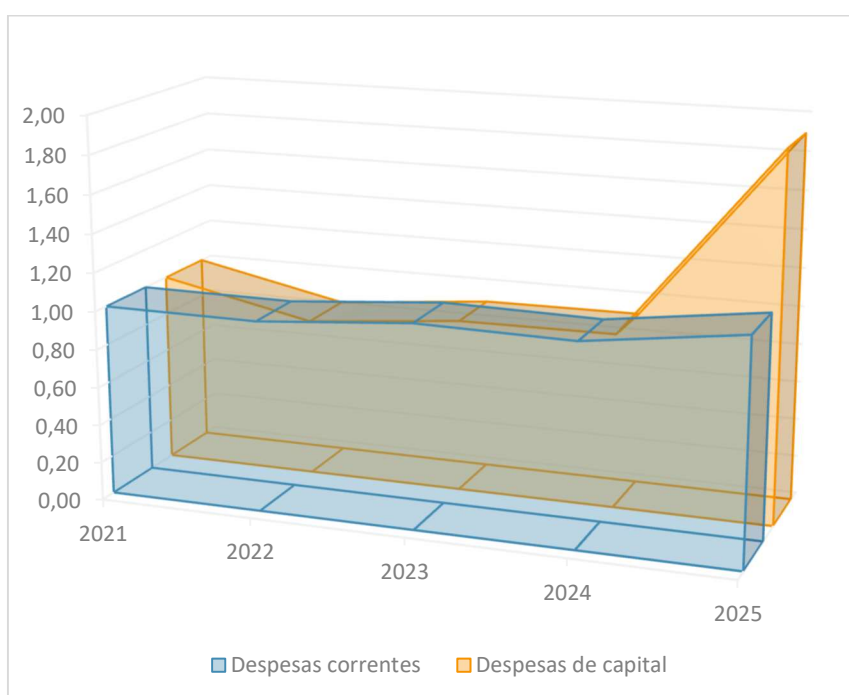
MUNICÍPIO DA NAZARÉ

PRESTAÇÃO DE CONTAS – EXERCÍCIO ECONÓMICO DE 2025

Quanto às despesas correntes e despesas de capital:

Rubricas	Evolução sobre ano 100				
	2021	2022	2023	2024	2025
Despesas correntes	1,00	1,00	1,06	1,05	1,16
Despesas de capital	1,00	0,83	0,91	0,91	1,91
Total de despesas	1,00	0,95	1,02	1,02	1,35

Quer as despesas correntes, quer as despesas de capital, registaram valor superior face ao ano anterior.



As despesas de capital, tendo em conta que dependem dos projetos financiados e dos passivos financeiros, apresentam o maior pico no ano 2025, aumentando em larga escala em 2025, com os respetivos pagamentos.

Principais rubricas das despesas correntes:

Rubricas	Evolução sobre ano 100				
	2021	2022	2023	2024	2025
Despesas com o pessoal	1,00	1,11	1,24	1,33	1,45
Aquisição de bens e serviços	1,00	0,96	1,04	1,08	1,15
Juros e outros encargos	1,00	0,40	0,34	0,27	0,27
Transferências correntes	1,00	1,74	2,00	1,46	2,19
Outras despesas correntes	1,00	0,76	1,08	0,79	0,85

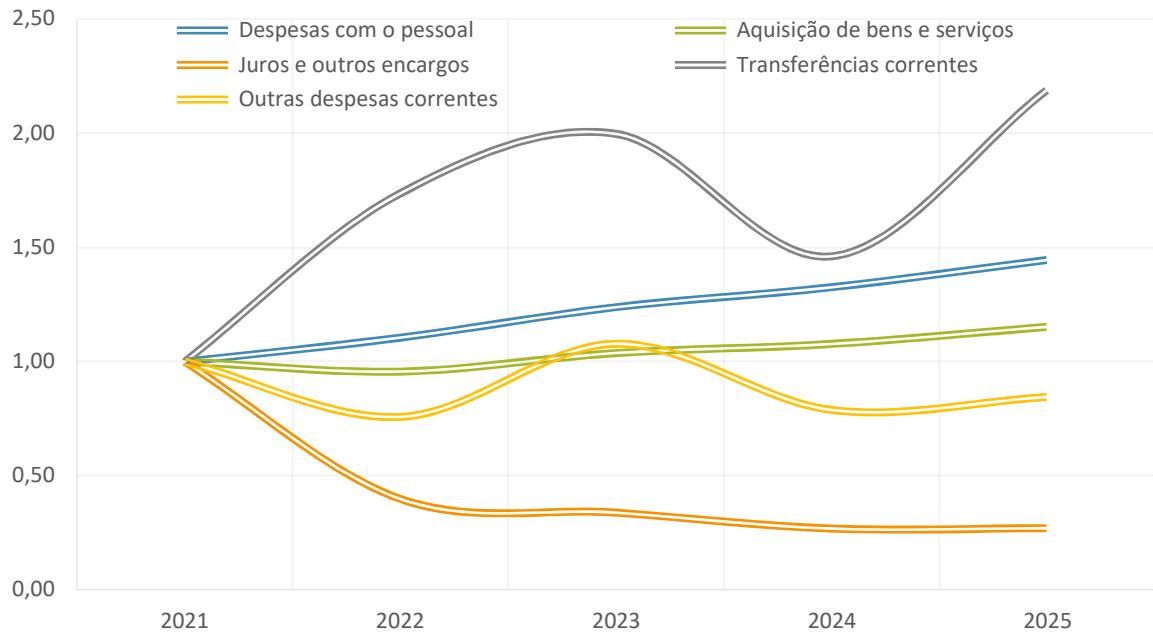
Podemos verificar que a rubrica de despesas com pessoal tem vindo a aumentar ao longo do período em análise, bem como a rubrica de aquisição de bens e serviços, que cresceu nos últimos



MUNICÍPIO DA NAZARÉ PRESTAÇÃO DE CONTAS – EXERCÍCIO ECONÓMICO DE 2025

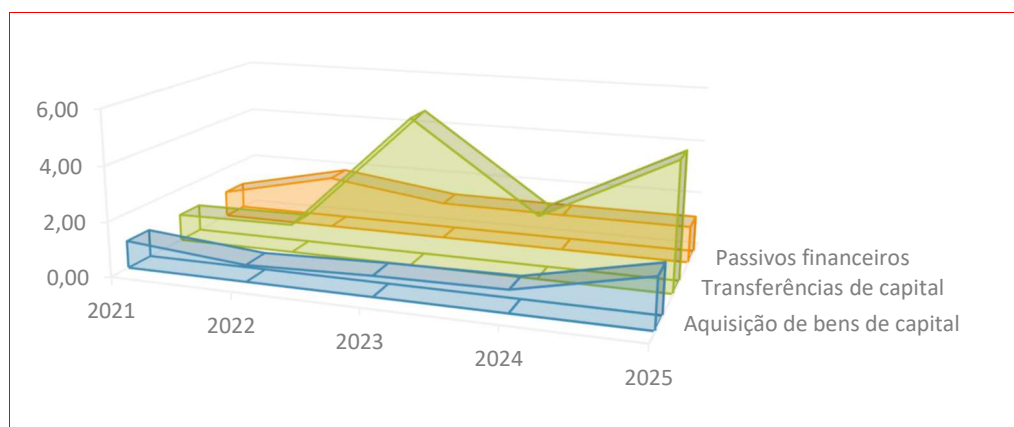
3 anos, acompanhando o contexto atual da economia portuguesa, sendo de destacar a taxa de inflação que teve efeitos diretos, principalmente na aquisição de bens e serviços. Também a rubrica das transferências correntes teve um incremento significativo face ao ano anterior.

As restantes rubricas, apresentam um ligeiro acréscimo face ao ano anterior.



Principais rubricas das despesas de capital:

Rubricas	Evolução sobre ano 100				
	2021	2022	2023	2024	2025
Aquisição de bens de capital	1,00	0,61	0,75	0,81	1,79
Transferências de capital	1,00	1,05	5,41	2,28	4,64
Passivos financeiros	1,00	1,98	1,37	1,34	1,34



A aquisição de bens de capital é a rubrica com valor absoluto mais relevante e apresenta uma oscilação, que advém da execução dos projetos e respetivos pagamentos, tendo apresentado uma subida nos últimos 3 anos.



MUNICÍPIO DA NAZARÉ
PRESTAÇÃO DE CONTAS – EXERCÍCIO ECONÓMICO DE 2025

2.1.2.1 Despesas correntes

Esta área da despesa foi dotada com 16.894.541,00 €.

No decurso do exercício foram feitos pagamentos no valor de 15.658.736,50 €, o que representa um grau de execução de 92,7%.

Vejamos o comportamento das principais componentes:

2.1.2.1.1 Pessoal

Rubricas	Dotação	Despesa paga	Grau de execução		Desvio orçamental
			Diferença	%	
Despesas com o pessoal	6 863 018,00	6 721 689,01	-141 328,99	97,9%	-2,1%

As despesas com o pessoal, com um grau de execução orçamental de 97,9%, ficaram abaixo do previsto em 2,1%.

Em 2025 foram efetuados pagamentos no valor de 6.721.689,01 €.



MUNICÍPIO DA NAZARÉ
PRESTAÇÃO DE CONTAS – EXERCÍCIO ECONÓMICO DE 2025

Situação em 2025:

Designação	Compromissos	Despesa paga	Compromissos por pagar
Titulares órgãos soberania e membros órgãos autárquicos	147 639,92	143 967,55	3 672,37
Pessoal quadros-regime contrato individual trabalho	3 856 927,46	3 809 210,41	47 717,05
Pessoal contratado a termo	17 414,13	17 098,65	315,48
Pessoal aguardando aposentação	2 816,67	2 816,67	0,00
Pessoal em qualquer outra situação	121 404,82	118 508,97	2 895,85
Representação	40 521,19	39 421,78	1 099,41
Suplementos e prémios	22 024,55	21 907,55	117,00
Subsídio de refeição	361 620,00	361 620,00	0,00
Subsídio de férias e de Natal	700 702,95	700 310,52	392,43
Remunerações por doença e maternidade/paternidade	74 172,54	73 551,58	620,96
Total de "remunerações certas e permanentes"	5 345 244,23	5 288 413,68	56 830,55
Horas extraordinárias	85 693,17	84 663,24	1 029,93
Ajudas de custo	19 987,17	19 987,17	0,00
Abono para falhas	9 740,37	9 729,42	10,95
Subsídio de trabalho noturno	65,40	65,40	0,00
Subsídio de turno	33 409,14	33 134,56	274,58
Indemnizações por cessação de funções	206,91	206,91	0,00
Outros suplementos e prémios	21 043,78	21 043,78	0,00
Total de "abonos variáveis ou eventuais"	170 145,94	168 830,48	1 315,46
Subsídio familiar a criança e jovens	7 833,13	7 833,13	0,00
Outras prestações familiares	4 720,80	4 720,80	0,00
Assistência na doença dos funcionários públicos	360,00	360,00	0,00
Seg. Social - Caixa Geral de Aposentações	397 224,60	397 224,60	0,00
Seg. Social - Regime Geral	831 377,88	831 377,88	0,00
Acidentes em serviços e doenças profissionais	22 928,44	22 928,44	0,00
Total "Segurança Social"	1 264 444,85	1 264 444,85	0,00
Total	6 779 835,02	6 721 689,01	58 146,01

O Município assumiu compromissos no valor de 6.779.835,02 €, tendo pago 6.721.689,01 €, estando por isso em dívida 58.146,01 €, referentes a remunerações em fase de liquidação.

A maior parte da despesa foi referente a remunerações certas e permanentes e segurança social, com pagamentos que variaram entre os 97,5% e os 98,2% da dotação corrigida, refletindo um controlo eficaz sobre as despesas com pessoal.



MUNICÍPIO DA NAZARÉ

PRESTAÇÃO DE CONTAS – EXERCÍCIO ECONÓMICO DE 2025

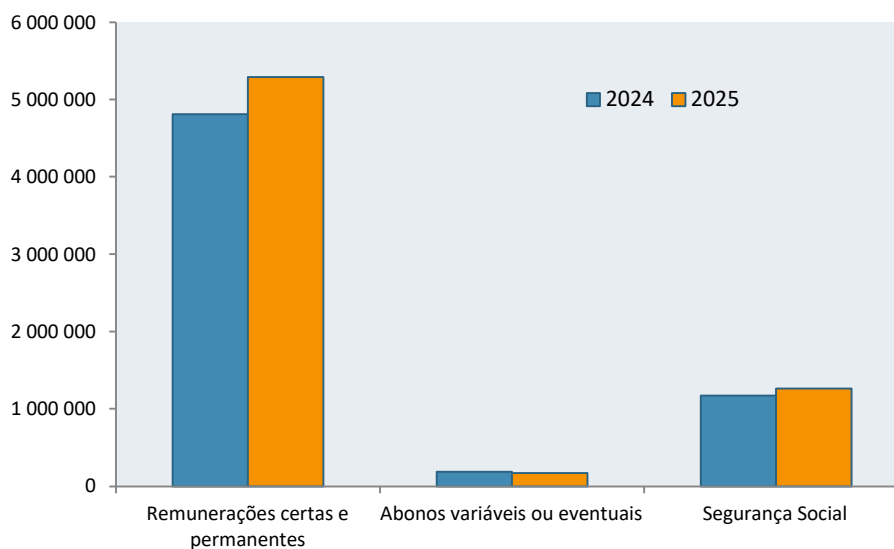
Evolução 2024 – 2025:

Comparando com o ano anterior, em 2025 o Município pagou mais 9,0% de despesas com o pessoal (+ 556.206,26 €).

Designação	2024	2025	Varição 25/24
Despesas com o pessoal	6 165 482,75	6 721 689,01	9,0%

Esse acréscimo, situou-se nomeadamente, na rubrica de remunerações certas e permanentes, e resulta da alteração de posicionamento remuneratório obrigatório e pelo aumento do salário mínimo para 878,41 €.

Despesa	2024	2025	Varição
Remunerações certas e permanentes	4 806 921,40	5 288 413,68	10,0%
Abonos variáveis ou eventuais	185 322,68	168 830,48	-8,9%
Segurança Social	1 173 238,67	1 264 444,85	7,8%
Despesas com o pessoal	6 165 482,75	6 721 689,01	9,0%





MUNICÍPIO DA NAZARÉ

PRESTAÇÃO DE CONTAS – EXERCÍCIO ECONÓMICO DE 2025

Analisando mais pormenorizadamente as subrubricas em que se decompõem as 3 áreas citadas, temos:

Designação	2024	2025	Variação 25/24
Titulares órgãos soberania e membros órgãos autárquicos	170 718,90	143 967,55	-15,7%
Pessoal quadros-regime contrato individual trabalho	3 378 228,43	3 809 210,41	12,8%
Pessoal contratado a termo	22 342,78	17 098,65	-23,5%
Pessoal aguardando aposentação	6 880,73	2 816,67	-59,1%
Pessoal em qualquer outra situação	128 315,21	118 508,97	-7,6%
Representação	44 622,45	39 421,78	-11,7%
Suplementos e prémios	11 669,56	21 907,55	87,7%
Subsídio de refeição	359 263,97	361 620,00	0,7%
Subsídio de férias e de Natal	622 227,28	700 310,52	12,5%
Remunerações por doença e maternidade/paternidade	62 652,09	73 551,58	17,4%
Total de "remunerações certas e permanentes"	4 806 921,40	5 288 413,68	10,0%
Horas extraordinárias	78 757,20	84 663,24	7,5%
Ajudas de custo	37 370,70	19 987,17	-46,5%
Abono para falhas	9 345,84	9 729,42	4,1%
Subsídio de trabalho noturno	64,14	65,40	2,0%
Subsídio de turno	34 521,39	33 134,56	-4,0%
Indemnizações por cessação de funções	0,00	206,91	-
Outros suplementos e prémios	25 263,41	21 043,78	-16,7%
Total de "abonos variáveis ou eventuais"	185 322,68	168 830,48	-8,9%
Outros encargos com a saúde	3 470,69	0,00	-100,0%
Subsídio familiar a criança e jovens	11 168,24	7 833,13	-29,9%
Outras prestações familiares	3 138,12	4 720,80	50,4%
Assistência na doença dos funcionários públicos	8 711,09	360,00	-95,9%
Seg. Social - Caixa Geral de Aposentações	370 433,22	397 224,60	7,2%
Seg. Social - Regime Geral	760 342,16	831 377,88	9,3%
Acidentes em serviços e doenças profissionais	15 975,15	22 928,44	43,5%
Total "Segurança Social"	1 173 238,67	1 264 444,85	7,8%
Total	6 165 482,75	6 721 689,01	9,0%

No que se refere a **remunerações certas e permanentes**, o principal destaque vai para **peçoal quadros-regime contrato individual trabalho**, que teve um aumento em valor absoluto mais significativo (430.981,98 €), subindo em valor relativo em 12,8%.

Estes aumentos resultam, conforme descrito anteriormente, da alteração de posicionamento remuneratório obrigatório e pelo aumento do salário mínimo para os 878,41 €.

Paralelamente, e na sequência da justificação acima, também se assistiu ao aumento da rubrica **subsídio de férias e de Natal**. Também se registaram acréscimos, embora com valor absoluto de menor significado, nas rubricas **subsídio de refeição, suplementos e prémios e remunerações por doença e maternidade/paternidade** (aquando de doença dos trabalhadores afetos à CGA).



MUNICÍPIO DA NAZARÉ

PRESTAÇÃO DE CONTAS – EXERCÍCIO ECONÓMICO DE 2025

Ao invés, registou-se um decréscimo, nas rubricas **titulares de órgãos de soberania e membros de órgãos autárquicos, pessoal contratado a termo, pessoal aguardando aposentação, pessoal em qualquer outra situação e despesas de representação.**

No grupo **abonos variáveis ou eventuais** assistiu-se a um decréscimo global de 8,9% face ao ano de 2024 (-16.492,20 €), destacando-se a rubrica ajudas de custo.

No que se refere ao grupo **Segurança Social**, registou-se um acréscimo global de 7,8% (+91.206,18 €). Estes encargos variam em função das remunerações que lhe servem de base de cálculo. Assim, a atualização das remunerações, conduziram ao aumento da despesa com a **segurança social – regime geral** (+71.035,72 €) e com a **CGA** (+26.791,38 €). Também se verificou um aumento nas despesas com **acidentes em serviço e doenças profissionais** (+6.953.29 €).

No entanto, e em sentido inverso, assistiu-se a um ligeiro decréscimo em **outros encargos com a saúde, subsídio familiar e crianças e jovens** e na rubrica da **assistência na doença dos funcionários públicos – ADSE.**



MUNICÍPIO DA NAZARÉ
PRESTAÇÃO DE CONTAS – EXERCÍCIO ECONÓMICO DE 2025

2.1.2.1.2 Aquisição de bens e serviços

Neste agrupamento incluem-se, de um modo geral, as despesas quer com bens de consumo (duráveis ou não) a que não possa reconhecer-se a natureza de despesas de capital quer ainda com a aquisição de serviços.

Desagrega-se nos subagrupamentos seguintes:

02.01 - Aquisição de bens

02.02 - Aquisição de serviços

Inclui assim todas as despesas com bens e serviços que o Município adquire e que utiliza nas tarefas de que está incumbido, com vista à satisfação das necessidades dos munícipes.

Rubricas	Dotação	Despesa paga	Grau de execução		Desvio orçamental
			Diferença	%	
Aquisição de bens e serviços	6 993 101,00	6 055 797,39	-937 303,61	86,6%	-13,4%

Esta rubrica inclui os maiores prestadores de serviços correntes assumindo por isso valores de algum vulto.

Em sede orçamental, foi prevista uma despesa de 6.993.101,00 €, tendo sido pagos 6.055.797,39 €, o que representa um grau de execução de 86,6% e, consequentemente num desvio de -13,4%.

Este grupo agrega as denominadas “despesas gerais de funcionamento”, que se apresentam no quadro seguinte:



MUNICÍPIO DA NAZARÉ
PRESTAÇÃO DE CONTAS – EXERCÍCIO ECONÓMICO DE 2025

Designação	Compromissos	Despesa paga	Compromissos por pagar
Matérias-primas e subsidiárias	4 941,19	4 941,19	0,00
Gasolina	23 024,11	16 577,63	6 446,48
Gasóleo	63 794,83	54 924,26	8 870,57
Gás	269 999,57	251 249,99	18 749,58
Outros combustíveis e lubrificantes	416,57	416,57	0,00
Limpeza e higiene	50 111,78	39 956,12	10 155,66
Alimentação - Géneros para Confeccionar	182 065,13	127 333,17	54 731,96
Vestuário e artigos pessoais	11 382,92	11 234,43	148,49
Material de escritório	23 729,72	22 699,34	1 030,38
Produtos químicos e farmacêuticos	5 802,27	5 802,27	0,00
Material de transporte-Peças	355,03	355,03	0,00
Outro material-Peças	4 821,76	4 098,34	723,42
Prémios, condecorações e ofertas	5 379,61	5 379,61	0,00
Ferramentas e utensílios	5 539,95	5 091,25	448,70
Livros e documentação técnica	2 208,30	2 208,30	0,00
Material de educação, cultura e recreio	2 267,21	1 395,63	871,58
Outros bens	245 049,40	217 711,42	27 337,98
Total de “aquisição de bens”	900 889,35	771 374,55	129 514,80
Encargos das instalações	959 443,20	719 199,07	240 244,13
Limpeza e higiene	352 770,79	331 768,00	21 002,79
Conservação de bens	161 696,62	142 284,07	19 412,55
Locação de edifícios	16 387,44	16 387,44	0,00
Locação de outros bens	171 698,97	149 000,96	22 698,01
Comunicações	44 776,38	44 776,38	0,00
Transportes	45 140,54	42 305,79	2 834,75
Seguros	62 470,51	61 455,51	1 015,00
Deslocações e estadas	24 452,22	23 983,60	468,62
Estudos, pareceres, projetos e consultadoria	215 203,73	124 607,87	90 595,86
Formação	22 879,74	17 621,13	5 258,61
Publicidade	25 923,49	25 160,89	762,60
Vigilância e segurança	510 858,82	471 861,36	38 997,46
Assistência técnica	14 870,63	11 960,63	2 910,00
Outros trabalhos especializados	2 345 418,76	2 227 515,35	117 903,41
Encargos de cobrança de receitas	265 522,61	265 522,61	0,00
Outros serviços	716 738,64	609 012,18	107 726,46
Total de “aquisição de serviços”	5 956 253,09	5 284 422,84	671 830,25
Total	6 857 142,44	6 055 797,39	801 345,05

As principais rubricas são encargos com instalações (refere-se à energia elétrica consumida nas instalações municipais e iluminação pública e aos valores da água paga aos Serviços Municipalizados), outros bens (incluem-se todas as despesas relativas a bens que não se enquadram nas restantes rubricas, nomeadamente alimentos não confeccionados para refeições escolares, material elétrico, tintas, madeiras, ração para animais, plantas, entre outros), outros serviços (inclui todas as despesas relativas a serviços que não se enquadram nas restantes rubricas, nomeadamente a aquisição de serviços para os grandes eventos como carnaval, Festas do Sítio e Passagem de Ano, aquisição de prestadores de serviços para reforço de verão, gestão de eficiência energética, nivelamento das praias, entre outros) e outros trabalhos especializados (inclui principalmente as despesas com aquisição de grande



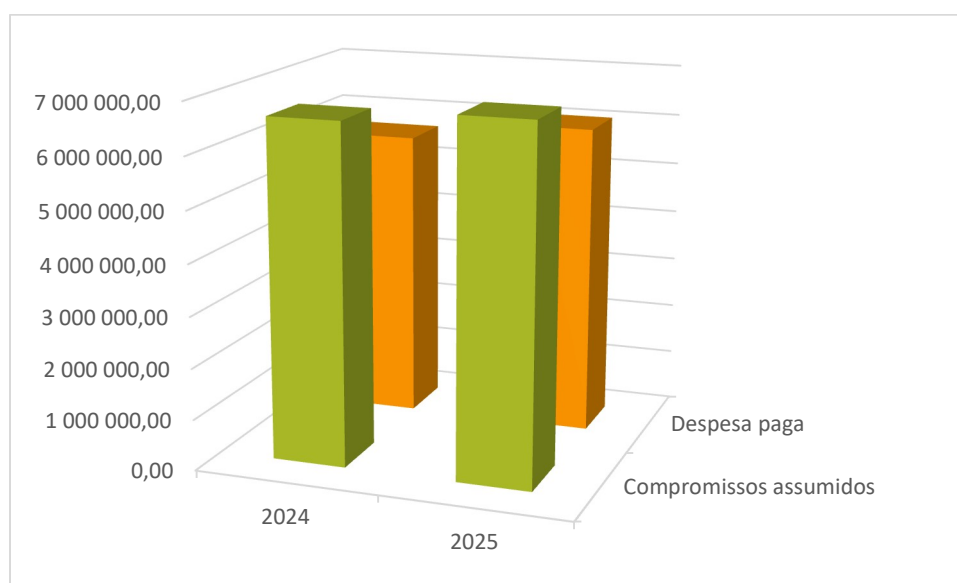
MUNICÍPIO DA NAZARÉ

PRESTAÇÃO DE CONTAS – EXERCÍCIO ECONÓMICO DE 2025

parte dos prestadores de serviços (avenças), as despesas com a contratação In House com a Empresa Municipal Nazaré Qualifica nas áreas da educação, cultura e eventos, apoio a atividades da piscina municipal e manutenção de infraestruturas e equipamentos públicos, contratação de serviços para implementação das atividades de enriquecimento curricular (AEC), contratação de serviços para realização de atividades complementares ao funcionamento dos cemitérios municipais, entre outros).

Evolução 2024 – 2025:

Aquisição de bens e serviços	2024	2025	Varição
Compromissos assumidos	6 617 024,79	6 857 142,44	3,6%
Despesa paga	5 661 462,56	6 055 797,39	7,0%



Comparando com o ano anterior, verifica-se um acréscimo nos compromissos assumidos (+240.117,65 €) e um incremento nos pagamentos realizados (+394.334,83 €), acompanhando o contexto atual da economia portuguesa, sendo de destacar a taxa de inflação que teve efeitos diretos nos preços dos bens e serviços.



MUNICÍPIO DA NAZARÉ

PRESTAÇÃO DE CONTAS – EXERCÍCIO ECONÓMICO DE 2025

Este grupo teve a seguinte evolução face a 2024:

Designação	2024	2025	Varição
Matérias-primas e subsidiárias	4 854,72	4 941,19	1,8%
Gasolina	14 291,70	16 577,63	16,0%
Gasóleo	56 777,78	54 924,26	-3,3%
Gás	219 373,58	251 249,99	14,5%
Outros combustíveis e lubrificantes	211,04	416,57	97,4%
Limpeza e higiene	44 255,37	39 956,12	-9,7%
Alimentação - Géneros para Confeccionar	39 146,83	127 333,17	225,3%
Vestuário e artigos pessoais	14 895,35	11 234,43	-24,6%
Material de escritório	19 829,50	22 699,34	14,5%
Produtos químicos e farmacêuticos	4 367,02	5 802,27	32,9%
Material de transporte-Peças	248,88	355,03	42,7%
Outro material-Peças	2 610,67	4 098,34	57,0%
Prémios, condecorações e ofertas	5 995,87	5 379,61	-10,3%
Ferramentas e utensílios	5 182,27	5 091,25	-1,8%
Livros e documentação técnica	422,06	2 208,30	423,2%
Material de educação, cultura e recreio	1 887,51	1 395,63	-26,1%
Outros bens	328 872,28	217 711,42	-33,8%
Aquisição de bens	763 222,43	771 374,55	1,1%
Encargos das instalações	676 495,84	719 199,07	6,3%
Limpeza e higiene	209 037,80	331 768,00	58,7%
Conservação de bens	152 123,94	142 284,07	-6,5%
Locação de edifícios	18 347,00	16 387,44	-10,7%
Locação de outros bens	198 489,28	149 000,96	-24,9%
Comunicações	43 856,43	44 776,38	2,1%
Transportes	38 860,16	42 305,79	8,9%
Seguros	38 607,05	61 455,51	59,2%
Deslocações e estadas	25 768,13	23 983,60	-6,9%
Estudos, pareceres, projetos e consultadoria	140 381,65	124 607,87	-11,2%
Formação	5 799,29	17 621,13	203,8%
Seminários, exposições e similares	240,00	0,00	-100,0%
Publicidade	30 584,15	25 160,89	-17,7%
Vigilância e segurança	193 680,58	471 861,36	143,6%
Assistência técnica	15 802,04	11 960,63	-24,3%
Outros trabalhos especializados	2 096 524,25	2 227 515,35	6,2%
Encargos de cobrança de receitas	223 103,40	265 522,61	19,0%
Outros serviços	790 539,14	609 012,18	-23,0%
Aquisição de serviços	4 898 240,13	5 284 422,84	7,9%
Total	5 661 462,56	6 055 797,39	7,0%

Os valores dos pagamentos aumentaram em 2025 em 394 mil euros, nomeadamente nos serviços de vigilância e segurança, serviços de limpeza e higiene, nos outros trabalhos especializados e alimentação – géneros para confeccionar, com o excedente de tesouraria realizado durante o exercício.



MUNICÍPIO DA NAZARÉ

PRESTAÇÃO DE CONTAS – EXERCÍCIO ECONÓMICO DE 2025

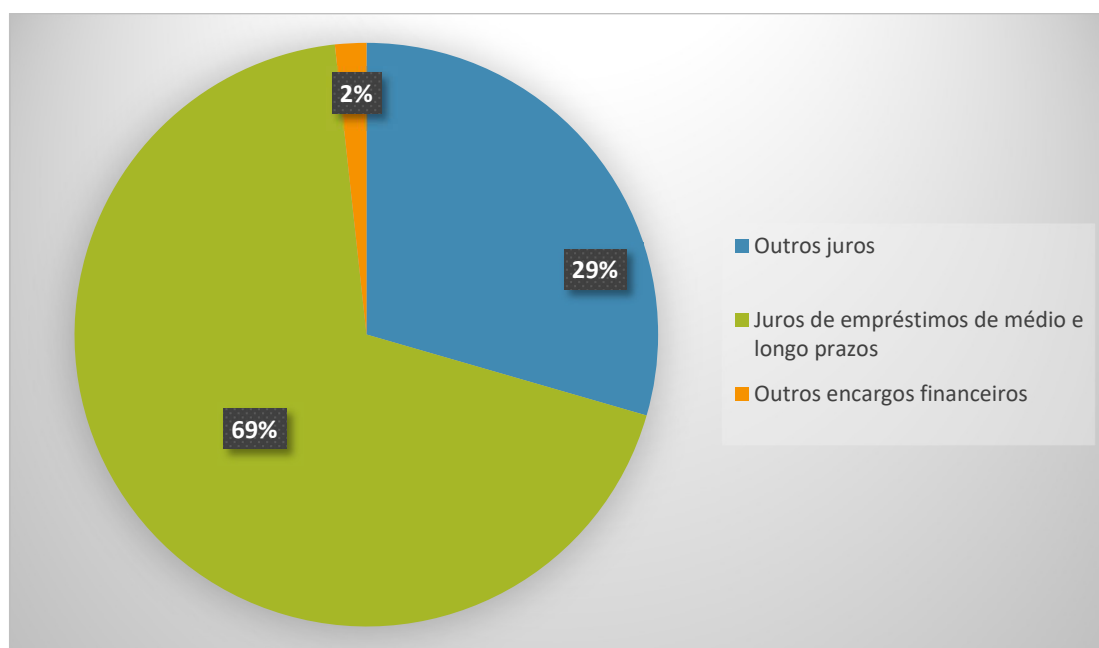
2.1.2.1.3 Juros e outros encargos

A título de definição genérica, o termo “juro” designa habitualmente o montante que o devedor tem a responsabilidade de pagar ao credor ao longo de um determinado período pela utilização de um determinado montante de capital, sem que este último se reduza.

Durante o ano de 2025 foram efetuados compromissos de 402.656,22 € e pagamentos no mesmo valor de 402.656,22 €.

Designação	Dotação	Compromissos	Despesa paga	Compromissos por pagar
Juros de empréstimos de médio e longo prazo	282 252,00	277 041,53	277 041,53	0,00
Outros Encargos Correntes da divida publica	1,00	0,00	0,00	0,00
Juros de locação financeira	5,00	0,00	0,00	0,00
Juros tributários	2,00	0,00	0,00	0,00
Outros juros	120 000,00	118 662,29	118 662,29	0,00
Outros encargos financeiros	10 000,00	6 952,40	6 952,40	0,00
Total de "Juros e outros encargos"	412 260,00	402 656,22	402 656,22	0,00

Os compromissos assumidos, tiveram a seguinte repartição:



A rubrica **outros juros** inclui essencialmente os juros relativos ao plano de pagamentos ao Instituto de Gestão Financeira da Segurança Social com a aquisição do terreno sito no Bairro dos Pescadores.

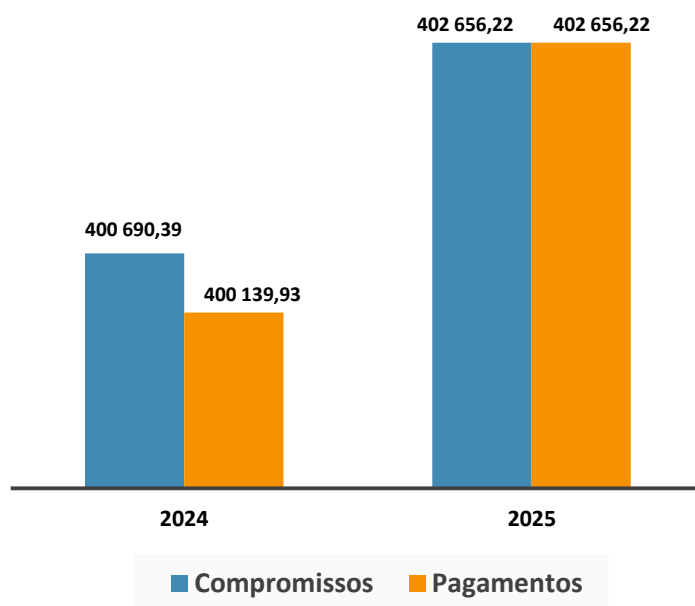


MUNICÍPIO DA NAZARÉ

PRESTAÇÃO DE CONTAS – EXERCÍCIO ECONÓMICO DE 2025

Relativamente à evolução dos compromissos e dos pagamentos nos anos de 2024 e 2025, foi a seguinte:

Designação	2024	2025	Varição
Compromissos	400 690,39	402 656,22	0,5%
Pagamentos	400 139,93	402 656,22	0,6%



Juros de empréstimos bancários de médio e longo prazo – referem-se aos juros suportados com empréstimos contratados, tendo-se pago 277.041,53 €.

Relativamente ao ano anterior, pagou-se menos 15.271,21 € de juros com empréstimos, resultado da redução da taxa de juro dos empréstimos contratados com o BPI.

No corrente ano foram feitos pagamentos de juros:

FAM – 263.737,34 €

BANCOS – 13.304,19 €

Designação	2024	2025	Varição
Juros de empréstimos de médio e longo prazo	292 312,74	277 041,53	-5,2%



MUNICÍPIO DA NAZARÉ

PRESTAÇÃO DE CONTAS – EXERCÍCIO ECONÓMICO DE 2025

Outros juros – dizem respeito a juros debitados por fornecedores. Comparando com o período homólogo, verifica-se um aumento de 18.954,74 € na despesa executada na rubrica de juros e outros encargos (+19,0%). Em 2025, o valor pago corresponde em grande parte a juros relativos ao plano de pagamentos ao IGFSS com a aquisição do terreno sito no Bairro dos Pescadores. O aumento do valor pago face ao ano transato, deve-se ao pagamento de juros de mora referentes ao acordo judicial com a MD Plastics.

Designação	2024	2025	Variação
Outros juros	99 707,55	118 662,29	19,0%

Outros encargos financeiros – inclui diversos encargos com instituições financeiras, como por exemplo TPA – Terminais de Pagamento Automático, despesas e comissões bancárias.

Designação	2024	2025	Variação
Outros encargos financeiros	8 119,64	6 952,40	-14,4%

Relativamente ao ano anterior, houve um decréscimo na despesa paga de 14,4%.



MUNICÍPIO DA NAZARÉ
PRESTAÇÃO DE CONTAS – EXERCÍCIO ECONÓMICO DE 2025

2.1.2.1.4 Transferências correntes

Neste agrupamento são contabilizadas as importâncias a entregar a quaisquer organismos ou entidades para financiar despesas correntes, sem que tal implique, por parte das unidades receptoras, qualquer contraprestação direta para com a autarquia local.

Designação	Dotação	Compromissos	Despesa paga	Compromissos por pagar
Instituições sem fins lucrativos	606 455,00	575 380,59	570 403,08	4 977,51
Administração local	1 166 204,00	1 119 989,79	1 094 239,83	25 749,96
Sociedades e quase sociedades não financeiras	85 001,00	85 000,00	85 000,00	0,00
Famílias	134 000,00	113 159,59	112 869,70	289,89
Total de "transferências correntes"	1 991 660,00	1 893 529,97	1 862 512,61	31 017,36

Na rubrica **transferências correntes** foram efetuados pagamentos no valor de 1.862.512,61 €, estando em dívida no final do exercício 31.017,36 €.

No que diz respeito a **instituições sem fins lucrativos**, incluem-se as transferências para essas entidades (associações desportivas, culturais, recreativas, cívicas e religiosas).

Em relação à **administração local**, incluem-se as transferências para as juntas de freguesia no âmbito da delegação de competências e as transferências para a Comunidade Intermunicipal do Oeste relativas a quotizações e projetos da Oestecim.

Relativamente a transferências para **famílias**, trata-se de apoios a particulares em cumprimento das deliberações de Câmara, nomeadamente bolsas de estudo, apoio à natalidade e medidas de inserção e programas ocupacionais (CEI).

Já relativamente a transferências para **sociedades e quase sociedades não financeiras**, trata-se do protocolo com a Oceanptevents para apoio do evento "Tow-In Challenge", e do acordo de colaboração para a realização do Euro Challenge Cup 2025 e Euro Winners Cup da Nazaré.

Face ao ano anterior, tanto os compromissos como os pagamentos tiveram um aumento de 52,3% e 49,8%, respetivamente.

Designação	2024	2025	Variação
Compromissos	1 243 546,57	1 893 529,97	52,3%
Pagamentos	1 243 305,51	1 862 512,61	49,8%

De referir que este acréscimo resulta essencialmente, das transferências para os SMN no âmbito da limpeza urbana.



MUNICÍPIO DA NAZARÉ
PRESTAÇÃO DE CONTAS – EXERCÍCIO ECONÓMICO DE 2025

2.1.2.1.5 Subsídios

Consideram-se “Subsídios” os fluxos financeiros não reembolsáveis das autarquias locais para as empresas públicas municipais e intermunicipais com o objetivo de influenciar níveis de produção, preços ou remunerações dos fatores de produção.

O Município, efetuou transferências para a empresa municipal no valor de 115.777,68 €. Estas transferências foram feitas no âmbito do contrato programa para gestão do Carsurf no valor de 115.777,68 €.

Designação	Dotação	Compromissos	Despesa paga	Compromissos por pagar
Sociedades e quase-sociedades não financeiras				
Públicas				
Empresas públicas municipais e intermunicipais	116 501,00	115 777,68	115 777,68	0,00
Total	116 501,00	115 777,68	115 777,68	0,00

Comparativamente com o ano anterior, constata-se um decréscimo de 145.222,32 €, resultado dos reajustes nos centros de custos da Empresa Municipal Nazaré Qualifica.

Despesa	2024	2025	Varição
Empresas públicas municipais e intermunicipais	261 000,00	115 777,68	-55,6%
Total	261 000,00	115 777,68	-55,6%

2.1.2.1.6 Outras despesas correntes

Designação	Dotação	Compromissos	Despesa paga	Compromissos por pagar
Outras restituições	1,00	0,00	0,00	0,00
Iva pago	13 000,00	12 648,21	12 648,21	0,00
Outras despesas correntes	505 000,00	500 864,02	487 655,38	13 208,64
Total de "outras despesas correntes"	518 001,00	513 512,23	500 303,59	13 208,64

Na subrubrica **Outras despesas correntes**, o valor pago refere-se a:

- Reembolsos emitidos por cobrança de receita de IMT e IMI;
- Custas processuais, nomeadamente do processo da MD Plastics;
- Transferências para as freguesias por cobrança de receita;
- Pagamento de quotizações de diversas entidades;
- Sinistros;
- Indemnizações.



MUNICÍPIO DA NAZARÉ

PRESTAÇÃO DE CONTAS – EXERCÍCIO ECONÓMICO DE 2025

2.1.2.2 Despesas de capital

As despesas de capital agrupam as despesas de investimentos feitas pelo Município. Da verba prevista (13.789.129,00 €), o Município comprometeu o valor de 13.484.439,44 € e efetuou pagamentos no valor de 8.726.671,30 €.

2.1.2.2.1 Aquisição de bens de capital

Este mapa representa a tradução orçamental dos projetos previstos no PPI (que pode ser consultado em anexo).

Designação	Dotação	Compromissos	Despesa paga	Compromissos por pagar	Execução	Peso no total de pagamentos
Construções diversas - Outros	8 497 465,00	8 474 256,57	4 357 095,95	4 117 160,62	51,3%	64,2%
Equipamento básico - Outro	829 280,00	731 355,57	725 152,05	6 203,52	87,4%	10,7%
Viadutos, Arruamentos e Obras Complementares	360 007,00	340 238,89	262 080,81	78 158,08	72,8%	3,9%
Software informático	247 046,00	247 017,14	244 503,02	2 514,12	99,0%	3,6%
Escolas	168 601,00	153 616,88	150 259,72	3 357,16	89,1%	2,2%
Terrenos	142 001,00	141 200,04	141 200,04	0,00	99,4%	2,1%
Equipamento de informática	125 797,00	124 554,35	124 554,35	0,00	99,0%	1,8%
Instalações de serviços	123 501,00	108 876,60	89 295,69	19 580,91	72,3%	1,3%
Instalações desportivas e recreativas	273 876,00	256 670,40	69 220,58	187 449,82	25,3%	1,0%
Equipamento administrativo	113 650,00	69 471,14	68 896,27	574,87	60,6%	1,0%
Iluminação Pública	35 000,00	29 862,67	29 862,67	0,00	85,3%	0,4%
Sinalização e trânsito	30 099,00	19 333,28	18 509,18	824,10	61,5%	0,3%
Sistemas de Drenagem de Águas Residuais	26 000,00	14 498,50	13 145,50	1 353,00	50,6%	0,2%
Parques e jardins	25 005,00	11 811,11	11 811,11	0,00	47,2%	0,2%
Outros edifícios	16 008,00	9 551,26	9 551,26	0,00	59,7%	0,1%
Mercados e Instalação de Fiscalização Sanitária	4 791,00	4 678,46	4 678,46	0,00	97,7%	0,1%
Habitacões - Reparação e Beneficiação	13 001,00	6 416,30	1 717,70	4 698,60	13,2%	0,0%
Habitacões - Construção	24 136,00	23 616,00	0,00	23 616,00	0,0%	0,0%
Material de transporte - Outro	2,00	0,00	0,00	0,00	0,0%	0,0%
Total " Investimentos "	11 055 266,00	10 767 025,16	6 321 534,36	4 445 490,80	57,2%	93,2%
Material de transporte	1,00	0,00	0,00	0,00	0,0%	0,0%
Total " Investimentos - locação financeira "	1,00	0,00	0,00	0,00	0,0%	0,0%
Instalações de Serviços	309 500,00	309 121,72	270 026,38	39 095,34	87,2%	4,0%
Viadutos, arruamentos e obras complementares	158 877,00	158 769,43	144 603,08	14 166,35	91,0%	2,1%
Outros edifícios	306 869,00	306 790,50	49 492,73	257 297,77	16,1%	0,7%
Instalações Desportivas e Recreativas	1,00	0,00	0,00	0,00	0,0%	0,0%
Bens de Património Histórico, Artístico e Cultural	2,00	0,00	0,00	0,00	0,0%	0,0%
Total "Bens de domínio público"	775 249,00	774 681,65	464 122,19	310 559,46	59,9%	6,8%
Total de "Aquisição de bens de capital"	11 830 516,00	11 541 706,81	6 785 656,55	4 756 050,26	57,4%	100,0%
		97,6%				
			58,8%			



MUNICÍPIO DA NAZARÉ

PRESTAÇÃO DE CONTAS – EXERCÍCIO ECONÓMICO DE 2025

O Município dotou o seu PPI com o valor de 11.830.516,00 €, tendo comprometido 97,6% dessa verba. Os pagamentos no valor de 6.785.656,55 €, representaram 58,8% dos compromissos.

No que se refere ao destino das verbas, verificamos que 82,4% foram canalizados para as rubricas: **construções diversas, equipamento básico, viadutos, arruamentos e obras complementares e software informático.**

2.1.2.2.2 Transferências de capital

As transferências que se integram neste agrupamento económico revestem-se de características idênticas às já apontadas para as transferências correntes com a diferença de, aqui, se destinarem a financiar despesas de capital das unidades receptoras.

Designação	Dotação	Compromissos	Despesa paga	Compromissos por pagar
Sociedades não financeiras - Públicas - Outras	1,00	0,00	0,00	0,00
Sociedades não financeiras - Privadas	20 001,00	20 000,00	20 000,00	0,00
Administração local - Freguesias	75 501,00	75 500,00	75 500,00	0,00
Serviços autónomos da administração local	1,00	0,00	0,00	0,00
Associações de Municípios	15 001,00	0,00	0,00	0,00
Outros	1,00	0,00	0,00	0,00
Instituições sem fins lucrativos	190 003,00	189 185,55	187 467,67	1 717,88
Total de " Transferências de capital"	300 509,00	284 685,55	282 967,67	1 717,88

A despesa paga foi no valor de 282.967,67 €, representando um grau de execução de 94,2% e refere-se a:

- Sociedades não financeiras – privadas, o pagamento de 20.000,00 € ao Externato D. Fuas Roupinho no âmbito da comparticipação para reabilitação dos espaços cedidos - Ensino Articulado;
- Administração local - Freguesias

Os pagamentos foram feitos às seguintes freguesias:

Designação	Compromisso €	Pagamento €
Freguesia da Nazaré	25 000,00	25 000,00
Freguesia de Valado dos Frades	13 500,00	13 500,00
Freguesia de Famalicão	17 000,00	17 000,00
Freguesia de Famalicão - Ampliação Cemitério	20 000,00	20 000,00
Total	75 500,00	75 500,00

Para as três freguesias foram efetuadas transferências de capital no âmbito da delegação de competências, no valor de 55.500,00 €. Foi também pago à Junta de Freguesia de Famalicão o valor de 20.000,00 € como apoio financeiro para ampliação do cemitério da Freguesia de Famalicão;



MUNICÍPIO DA NAZARÉ

PRESTAÇÃO DE CONTAS – EXERCÍCIO ECONÓMICO DE 2025

- Instituições sem fins lucrativos, no valor de 187.467,67 €

Os pagamentos foram feitos às seguintes instituições sem fins lucrativos:

Designação	Compromisso €	Pagamento €
Centro Social da Freguesia de Famalicão	160 000,00	160 000,00
Clube de Atletismo da Nazaré	15 750,00	15 750,00
Liga Amigos de Fanhais	4 187,50	4 187,50
Clube de Desportos Alternativos da Nazaré	3 927,62	3 927,62
Clube Naval da Nazaré	1 218,56	1 218,56
Clube Taekwondo da Nazaré	1 076,49	1 076,49
Os Taful - Grupo Carnavalesco da Nazaré	900,00	900,00
Red House Association	407,50	407,50
Patinamar Nazaré Club	1 717,88	0,00
Total	189 185,55	187 467,67

No âmbito do regulamento de apoio ao associativismo na sua vertente de investimento, foi transferido o valor de 27.467,67 € para apoio nas obras de conservação e melhoramento das instalações e equipamentos.

O Município efetuou também o pagamento da uma tranche no valor de 160.000,00 € ao Centro Social de Famalicão como apoio financeiro para a construção da ERPI (Estrutura Residencial para Pessoas Idosas).

2.1.2.2.3 Ativos financeiros

Referem-se às unidades de participação no FAM, em cumprimento da legislação aplicável, designadamente o art.º 17.º da Lei n.º 53/2014 de 25 de agosto.

A contribuição do Município da Nazaré já foi totalmente liquidada, pelo que não houve execução no período.

2.1.2.2.4 Passivos financeiros

Este agrupamento económico compreende as operações financeiras, englobando as de tesouraria e as de médio e longo prazo, que envolvam pagamentos decorrentes da amortização de empréstimos.

No exercício foram liquidados empréstimos de médio e longo prazo no valor de 958.047,08€, conforme mapa seguinte:



MUNICÍPIO DA NAZARÉ
PRESTAÇÃO DE CONTAS – EXERCÍCIO ECONÓMICO DE 2025

Designação	Dotação	Compromissos	Despesa paga	Compromissos por pagar
Empréstimos a curto prazo	1,00	0,00	0,00	0,00
Empréstimos a médio e longo prazo	958 101,00	958 047,08	958 047,08	0,00
Outros passivos financeiros	1,00	0,00	0,00	0,00
Total	958 103,00	958 047,08	958 047,08	0,00

Amortizações de empréstimos a médio e longo prazo:

Descrição	Valor
BANCO BPI	112 988,86 €
BPI-Bairro de habitação social da Nazaré-2ªFase	45 035,02 €
BPI-Centro Escolar da Nazaré	67 953,84 €
Instituições Financeiras Monetárias Residentes	845 058,22 €
Outras Entidades - FAM	845 058,22 €
Total	958 047,08 €

Dos pagamentos de 958 mil euros, há que referir que 113 mil euros são referentes aos empréstimos a entidades bancárias e os restantes 845 mil euros são referentes ao empréstimo do FAM.

2.1.2.2.5 Outras despesas de capital

Designação	Dotação	Compromissos	Despesa paga	Compromissos por pagar
Outras Despesas de Capital				
Diversas				
Outras	700 000,00	700 000,00	700 000,00	0,00
Total	700 000,00	700 000,00	700 000,00	0,00

Esta rubrica teve uma execução de 700.000,00 €, resultado do pagamento à MD Plastics no âmbito do processo judicial que constava nos passivos contingentes do PAM.



MUNICÍPIO DA NAZARÉ

PRESTAÇÃO DE CONTAS – EXERCÍCIO ECONÓMICO DE 2025

2.1.3 Principais indicadores orçamentais

No quadro seguinte podemos observar a evolução dos principais indicadores orçamentais.

Indicadores Orçamentais de Estrutura:	2025	2024
Da Receita		
Impostos diretos / Receitas correntes	58,3%	56,0%
Impostos indiretos / Receitas correntes	0,0%	0,0%
Transferências correntes / Receitas correntes	29,6%	31,7%
Transferências capital / Receitas capital	85,7%	90,0%
Passivos financeiros / Receitas capital	12,0%	0,0%
Receitas correntes / Receitas totais	74,7%	91,3%
Receitas capital / Receitas totais	25,3%	8,7%
Da Despesa		
Pessoal / Despesas correntes	42,9%	43,4%
Aquisição bens e serviços / Despesas correntes	38,7%	39,9%
Transferências correntes / Despesas correntes	11,9%	8,8%
Aquisição bens investimento / Despesas capital	77,8%	73,3%
Transferências capital / Despesas capital	3,2%	3,3%
Passivos financeiros / Despesas capital	11,0%	22,9%
Despesas correntes / Despesas totais	64,2%	77,3%
Despesas capital / Despesas totais	35,8%	22,7%
Da Capacidade Financeira		
Cobertura das despesas pelas receitas	1,08	1,04
Receitas próprias de funcionamento	14 042 695,06	12 063 580,64
Despesas correntes + Passivos financeiros	16 616 783,58	15 156 978,70

No que diz respeito às rubricas orçamentais, e mais concretamente à receita, pode-se observar que na sua estrutura, as receitas correntes têm um peso significativo no total da receita.

As receitas correntes são predominantemente constituídas pelos **impostos diretos**, cujo peso tem vindo a ser significativo anualmente face ao total das receitas correntes, apresentando um valor de 58,3% em 2025, acima do peso registado em 2024.

Em 2025 as **transferências correntes** viram o seu peso diminuir 2,1% no conjunto das receitas correntes, apresentando um valor de 29,6%, devido principalmente às transferências provenientes do Orçamento do Estado.

As **transferências de capital** apresentam um decréscimo no peso no total das receitas de capital (85,7%), face ao ano anterior. Estas transferências são dependentes da execução de projetos de investimento e por isso têm características de pontualidade, resultando da concretização das participações do FEDER / PRR e de contratos-programa. Dependem



MUNICÍPIO DA NAZARÉ

PRESTAÇÃO DE CONTAS – EXERCÍCIO ECONÓMICO DE 2025

também das transferências do Orçamento do Estado. Apesar do aumento em termos absolutos do valor deste tipo de receita, em termos relativos o seu peso diminuiu face ao período homólogo, uma vez que no exercício, resultado do maior valor recebido nas outras rubricas das receitas de capital, mais concretamente na rubrica de passivos financeiros.

No que respeita à despesa, o peso das **despesas com pessoal** no total das despesas correntes teve um ligeiro decréscimo, passando de 43,4% para 42,9%. As despesas com pessoal têm vindo a aumentar nos últimos anos em valores absolutos, e com um peso relevante nas despesas correntes.

O peso das **despesas correntes** diminuiu bastante face ao total da despesa (64,2% em 2025) e os pagamentos de **aquisição de bens de investimento** viram a sua importância incrementada (77,8%) face ao ano anterior no cômputo das despesas de capital.

A **cobertura das despesas pelas receitas** aumentou em 2025. Este indicador registou uma cobertura de 108% das despesas pelas receitas orçamentais. Esta evolução positiva deve-se ao facto de o Município ter arrecadado maior valor de receita no corrente ano.

Por fim, verificou-se um acréscimo no valor das **receitas próprias de funcionamento**, resultado do aumento na arrecadação de receita nos impostos diretos, face ao ano de 2024.



MUNICÍPIO DA NAZARÉ
PRESTAÇÃO DE CONTAS – EXERCÍCIO ECONÓMICO DE 2025

2.2 Avaliação da execução das G.O.P.

As GOP – Grandes Opções do Plano, que incluem o PAM – Plano da Atividades Municipal e o PPI – Plano Plurianual de Investimentos, tiveram uma dotação global de 16.771.037,00 € e uma execução de 11.333.068,07 €, o que se traduziu num grau de realização de 67,6%.

A sua composição foi:

PAM – dotação: 4.940.521,00 €; execução: 4.547.411,52 €

PPI – dotação: 11.830.516,00 €; execução: 6.785.656,55 €



MUNICÍPIO DA NAZARÉ
PRESTAÇÃO DE CONTAS – EXERCÍCIO ECONÓMICO DE 2025

2.2.1 Avaliação da execução do Plano de Atividades Municipais (PAM)

Designação	Dotação	Despesa paga	Grau de execução
Funções gerais	411 551,00	400 878,49	97,4%
Administração geral	501,00	498,15	99,4%
Fundo de Emergência Social do Município da Nazaré	1,00	0,00	0,0%
Igualdade e Não Discriminação - Plano Municipal	500,00	498,15	99,6%
Proteção Civil e Luta Contra Incêndios	411 050,00	400 380,34	97,4%
Apoio à Associação de Bombeiros Voluntários da Nazaré	162 000,00	161 680,10	99,8%
Gabinete Técnico Florestal	15 000,00	14 645,89	97,6%
Vigilância das Praias - Nadadores Salvadores	161 550,00	161 509,06	100,0%
Dispositivo Vigilância - Ondas Gigantes	72 500,00	62 545,29	86,3%
Funções sociais	2 666 711,00	2 374 363,12	89,0%
Educação	699 250,00	577 347,45	82,6%
Bolsas de Estudo e Mérito	10 500,00	10 500,00	100,0%
Transportes Escolares	40 000,00	34 684,39	86,7%
Alimentação - Refeições Escolares	285 600,00	169 076,77	59,2%
Atividades de Enriquecimento Curricular, de Animação e Apoio à Família e Complemento de Apoio à Família	363 150,00	363 086,29	100,0%
Ação social	226 307,00	209 044,84	92,4%
Promoção do Bem Estar na Vida Familiar - Regulamento Apoio Família	49 000,00	38 862,81	79,3%
Banco Local de Voluntariado do Concelho da Nazaré	1,00	0,00	0,0%
Rede Social do Concelho da Nazaré	1,00	0,00	0,0%
Direito Social	1,00	0,00	0,0%
Regulamento Apoio e Atribuição Subsídios na Área da Intervenção Social	1,00	0,00	0,0%
Cultura para Todos - Inclusão Social	1,00	0,00	0,0%
Rede Integrada de Intervenção na Violência Doméstica	1,00	0,00	0,0%
Balcão da Inclusão	1,00	0,00	0,0%
Projeto para Construção/Alargamento de Respostas Sociais	160 000,00	160 000,00	100,0%
SAS - Subsídios Eventuais	10 000,00	7 371,88	73,7%
Radar Social	6 000,00	1 745,66	29,1%
Projeto "Dar Voz ao Idoso"	300,00	64,49	21,5%
Banco Alimentar Contra a Fome	1 000,00	1 000,00	100,0%
Proteção do Meio Ambiente e Conservação da Natureza	650 500,00	648 272,72	99,7%
Limpeza Urbana	624 000,00	623 483,60	99,9%
Manutenção de Equipamentos e Praias do Concelho	26 500,00	24 789,12	93,5%
Cultura	616 903,00	486 466,02	78,9%
Passagem de Ano	168 000,00	71 583,89	42,6%
Carnaval	79 500,00	79 100,99	99,5%
Festas do Sítio	150 000,00	149 958,72	100,0%
Festival "Esquininhas"	4 500,00	4 306,50	95,7%
Comemorações do 25 de Abril 50 Anos	1 800,00	1 708,80	94,9%
Iluminação de Natal	40 000,00	40 000,00	100,0%
Semana Arte Mulher	5 000,00	4 999,95	100,0%
Bienal Thomaz de Mello Pintura e Fotografia	2 500,00	2 500,00	100,0%
Outros Eventos	4 452,00	4 092,50	91,9%
Cultura - Apoio a Entidades	101 101,00	70 674,00	69,9%
Cineteatro da Nazaré - Aluguer de Filmes e Manutenção	38 050,00	37 879,87	99,6%
Transportes - Associações Culturais	4 000,00	3 985,00	99,6%
Centenário Chaby Pinheiro DGArtes	5 000,00	5 000,00	100,0%
Mercadinho de Natal	3 000,00	2 300,00	76,7%
Ações, Atividades e Eventos pela Biblioteca Municipal José Soares	8 000,00	7 473,10	93,4%
Ações, Atividades e Eventos pelo Centro Cultural da Nazaré	2 000,00	902,70	45,1%
Desporto, recreio e lazer	428 050,00	407 582,09	95,2%
Regulamento de Apoio às Associações Desportivas do concelho da Nazaré	301 650,00	294 088,88	97,5%
Euro Winners Cup - Futebol de Praia	30 000,00	30 000,00	100,0%



MUNICÍPIO DA NAZARÉ
PRESTAÇÃO DE CONTAS – EXERCÍCIO ECONÓMICO DE 2025

Nazaré Tow In Challenge	50 000,00	50 000,00	100,0%
Gestão e Manutenção de Instalações e Equipamentos Desportivos Municipais	38 900,00	25 993,21	66,8%
Corpo Clínico - Associações Desportivas	7 500,00	7 500,00	100,0%
Outras atividades cívicas e religiosas	45 701,00	45 650,00	99,9%
Apoio a Entidades	45 701,00	45 650,00	99,9%
Funções económicas	18 559,00	15 815,58	85,2%
Indústria e energia	18 550,00	15 815,58	85,3%
Bairros Comerciais Digitais	18 550,00	15 815,58	85,3%
Comércio e turismo	9,00	0,00	0,0%
Rotas e percursos Turismo	9,00	0,00	0,0%
Outras funções	1 843 700,00	1 756 354,33	95,3%
Transferências entre administrações	1 841 700,00	1 754 384,33	95,3%
Empresa Municipal Nazaré Qualifica	1 229 000,00	1 228 128,10	99,9%
Comunidade Intermunicipal do Oeste - Oestecim	360 200,00	273 756,23	76,0%
Delegação de Competências e Transferências de Recursos para a Junta de Freguesia da Nazaré	115 500,00	115 500,00	100,0%
Delegação de Competências e Transferências de Recursos para a Junta de Freguesia de Valado dos Frades	72 000,00	72 000,00	100,0%
Delegação de Competências e Transferências de Recursos para a Junta de Freguesia de Famalicão	65 000,00	65 000,00	100,0%
Juventude	2 000,00	1 970,00	98,5%
Projeto "Future"	2 000,00	1 970,00	98,5%
TOTAL DO PAM	4 940 521,00	4 547 411,52	92,0%

O PAM teve um grau de execução de 92,0%. Foram efetuadas previsões em sede de orçamento para o PAM no valor de 4.940.521,00 € tendo sido executados 4.547.411,52 €.

O destino dos pagamentos consta no mapa seguinte:



MUNICÍPIO DA NAZARÉ

PRESTAÇÃO DE CONTAS – EXERCÍCIO ECONÓMICO DE 2025

Designação	Despesa paga	Peso no total
Funções gerais	400 878,49	8,8%
Igualdade e Não Discriminação - Plano Municipal	498,15	0,0%
Apoio à Associação de Bombeiros Voluntários da Nazaré	161 680,10	3,6%
Gabinete Técnico Florestal	14 645,89	0,3%
Vigilância das Praias- Nadadores Salvadores	161 509,06	3,6%
Dispositivo Vigilância Ondas Gigantes	62 545,29	1,4%
Funções sociais	2 374 363,12	52,2%
Educação	577 347,45	12,7%
Bolsas de Estudo e Mérito	10 500,00	0,2%
Transportes Escolares	34 684,39	0,8%
Alimentação - Refeições Escolares	169 076,77	3,7%
Atividades de Enriquecimento Curricular, de Animação e Apoio à Família e Complemento de Apoio à Família	363 086,29	8,0%
Ação social	209 044,84	4,6%
Promoção do Bem Estar na Vida Familiar - Regulamento Apoio Família	38 862,81	0,9%
Projeto para Construção/Alargamento de Respostas Sociais	160 000,00	3,5%
SAS - Subsídios Eventuais	7 371,88	0,2%
Projeto "Dar Voz ao Idoso"	64,49	0,0%
Radar Social	1 745,66	0,0%
Banco Alimentar Contra a Fome	1 000,00	0,0%
Proteção do Meio Ambiente e Conservação da Natureza	648 272,72	14,3%
Manutenção de Equipamentos e Praias do Concelho	24 789,12	0,5%
Limpeza Urbana	623 483,60	13,7%
Cultura	486 466,02	10,7%
Passagem de Ano	71 583,89	1,6%
Carnaval	79 100,99	1,7%
Festas do Sítio	149 958,72	3,3%
Bienal Thomaz de Mello Pintura e Fotografia	2 500,00	0,1%
Festival "Esquininhas"	4 306,50	0,1%
Comemorações do 25 de Abril 50 Anos	1 708,80	0,0%
Iluminação de Natal	40 000,00	0,9%
Semana Arte Mulher	4 999,95	0,1%
Outros Eventos	4 092,50	0,1%
Cultura - Apoio a Entidades	70 674,00	1,6%
Cineteatro da Nazaré - Aluguer de Filmes e Manutenção	37 879,87	0,8%
Transportes - Associações Culturais	3 985,00	0,1%
Centenário Chaby Pinheiro DGArtes	5 000,00	0,1%
Mercadinho de Natal	2 300,00	0,1%
Ações, Atividades e Eventos pela Biblioteca Municipal e pelo Centro Cultural da Nazaré	8 375,80	0,2%
Desporto, recreio e lazer	407 582,09	9,0%
Regulamento de Apoio às Associações Desportivas do concelho da Nazaré	294 088,88	6,5%
Euro Winners Cup - Futebol de Praia	30 000,00	0,7%
Nazaré Tow In Challenge	50 000,00	1,1%
Gestão e Manutenção de Instalações e Equipamentos Desportivos Municipais	25 993,21	0,6%
Corpo Clínico - Associações Desportivas	7 500,00	0,2%
Outras atividades cívicas e religiosas	45 650,00	1,0%
Apoio a Entidades	45 650,00	1,0%
Funções económicas	15 815,58	0,4%
Bairros Comerciais Digitais	15 815,58	0,4%
Outras funções	1 756 354,33	38,6%
Transferências entre administrações	1 754 384,33	38,6%
Empresa Municipal Nazaré Qualifica	1 228 128,10	27,0%
Comunidade Intermunicipal do Oeste - Oestecim	273 756,23	6,0%
Delegação de Competências e Transferências de Recursos para a Junta de Freguesia da Nazaré	115 500,00	2,5%
Delegação de Competências e Transferências de Recursos para a Junta de Freguesia de Valado dos Frades	72 000,00	1,6%
Delegação de Competências e Transferências de Recursos para a Junta de Freguesia de Famalicão	65 000,00	1,4%
Juventude	1 970,00	0,0%
Projeto "Future"	1 970,00	0,0%
TOTAL DO PAM	4 547 411,52	100,0%



MUNICÍPIO DA NAZARÉ

PRESTAÇÃO DE CONTAS – EXERCÍCIO ECONÓMICO DE 2025

Os pagamentos efetuados foram repartidos entre **funções sociais** com 52,2%, **outras funções** com 38,6%, **funções gerais** com 8,8% e **funções económicas** com 0,4%.

Vejamus a análise dos pagamentos por objetivos/setor de atividades:

➤ Funções gerais


Designação	Despesa paga
Igualdade e Não Discriminação - Plano Municipal	498,15
Apoio à Associação de Bombeiros Voluntários da Nazaré	161 680,10
Gabinete Técnico Florestal	14 645,89
Vigilância das Praias - Nadadores Salvadores	161 509,06
Dispositivo Vigilância Ondas Gigantes	62 545,29
Total Funções Gerais	400 878,49



Estão contemplados os pagamentos referentes ao apoio à Associação de Bombeiros Voluntários da Nazaré no valor de 161.680,10 €, os pagamentos à Associação de Nadadores-Salvadores da Nazaré no valor de 161.509,06 €, os pagamentos no âmbito do dispositivo de segurança das Ondas Gigantes no valor de 62.545,29 €, para o Gabinete Técnico Florestal o valor de 14.645,89 € e ainda os pagamentos no âmbito do Plano Municipal para a Igualdade e Não Discriminação no valor de 498,15 €.

➤ Funções sociais

Designação	Despesa paga
Desporto, recreio e lazer	407 582,09
Ação social	209 044,84
Educação	577 347,45
Outras atividades cívicas e religiosas	45 650,00
Proteção do Meio Ambiente e Conservação da Natureza	648 272,72
Cultura	486 466,02
Total Funções Sociais	2 374 363,12



As funções sociais, que representam 52,2% da despesa paga no total do Plano de Atividades Municipal, contemplam as áreas do desporto, recreio e lazer, ação social, educação, outras atividades cívicas e religiosas, proteção do meio ambiente e conservação da natureza e cultura. Mais ao pormenor:



MUNICÍPIO DA NAZARÉ

PRESTAÇÃO DE CONTAS – EXERCÍCIO ECONÓMICO DE 2025

Desporto, recreio e lazer

Da despesa realizada nesta área, 407.582,09 €, 8,2% foram gastos com eventos desportivos promovidos pelo Município, nomeadamente a Gestão e Manutenção de Instalações e Equipamentos Desportivos Municipais (25.993,21 €) e os serviços com o Corpo Clínico (7.500,00 €) e 374.088,88 € foram destinados a apoio ao associativismo, englobado no Regulamento de Apoio às Associações Desportivas do Concelho da Nazaré (294.088,88 €) e aos apoios financeiros pontuais à Oceanp events, no âmbito do evento Tow-In Challenge de surf de ondas gigantes (50.000,00 €) e à Pro Beach Soccer, no âmbito do evento de Euro Winners Cup de futebol de praia (30.000,00 €).

A atividade desportiva é maioritariamente desenvolvida pelos clubes e associações, daí resultar que o valor das participações como apoios financeiros assumam valores superiores aos encargos diretos suportados pelo Município.

Incluem-se os pagamentos a:

Designação	Despesa paga	
	Total	%
Promovidas pelo Município	33 493,21	8,2%
Gestão e Manutenção de Instalações e Equipamentos Desportivos Municipais	25 993,21	
Corpo Clínico - Associações Desportivas	7 500,00	
Apoios financeiros	374 088,88	91,8%
Nazaré Dom Fuas Andebol Clube	60 578,85	
Oceanp events	50 000,00	
Biblioteca Instrução e Recreio	49 473,04	
Grupo Desportivo Os Nazarenos	31 557,47	
Pro Beach Soccer	30 000,00	
Clube de Atletismo da Nazaré	26 212,45	
Associação de Cultura e Desporto " O Sótão "	24 667,61	
Associação Recreativa Pederneirense	22 255,67	
Clube de Desportos Alternativos da Nazaré	19 994,36	
Associação Desportiva Tátási Team	12 468,26	
Clube Taekwondo da Nazaré	11 371,53	
Associação de Kickboxing Fernando Paulo - Akfp	9 662,58	
Meia Maratona Internacional da Nazaré	8 309,72	
Associação Desportiva Nazaré 2022	6 488,00	
Clube Naval da Nazaré	4 023,44	
Patinamar Nazaré Club	3 154,75	
Red House Association	2 587,59	
Associação Humanitária Dos Bombeiros Voluntários da Nazaré	1 283,56	
Total Programa Desporto	407 582,09	100,0%

Analisando a evolução nos últimos anos neste setor:

Designação	2021	2022	2023	2024	2025
Promovidas pelo Município	296 985,00	280 000,00	210 000,00	22 975,87	33 493,21
Apoios financeiros a entidades	228 594,12	449 747,66	604 913,37	464 271,02	374 088,88
Total	525 579,12	729 747,66	814 913,37	487 246,89	407 582,09



MUNICÍPIO DA NAZARÉ

PRESTAÇÃO DE CONTAS – EXERCÍCIO ECONÓMICO DE 2025

Verifica-se um sentido decrescente neste setor desde 2023, resultado do Município ter reduzido o valor concedido do apoio financeiro para o evento Euro Winners de futebol de praia e da redução de valores atribuídos como outros apoios no âmbito do RAADCN.

Cultura

Dos pagamentos no valor global de 486.466,02 €, 84,4% dizem respeito a eventos promovidos pelo Município, destacando-se as “Festas do Sítio” (149.958,72 €), o Carnaval (79.100,99 €), a Passagem de Ano (71.583,89 €) e a iluminação de Natal (40.000,00 €).

Além dos eventos na área da cultura, foram também atribuídos apoios. A totalidade da despesa realizada nesta área, 75.674,00 € foi destinada a apoio a entidades. Em resumo:

Designação	Despesa paga	
	Total	%
Promovidas pelo Município	410 792,02	84,4%
Festas do Sítio	149 958,72	
Carnaval	79 100,99	
Passagem de Ano	71 583,89	
Iluminação de Natal	40 000,00	
Cineteatro da Nazaré - Aluguer de Filmes e Manutenção	37 879,87	
Ações e Eventos pela Biblioteca Municipal e Centro Cultural Nazaré	8 375,80	
Semana Arte Mulher	4 999,95	
Festival "Esquinhas"	4 306,50	
Outros Eventos	4 092,50	
Transportes - Associações Culturais	3 985,00	
Bienal Thomaz de Mello Pintura e Fotografia	2 500,00	
Mercadinho de Natal	2 300,00	
Comemorações do 25 de Abril 50 Anos	1 708,80	
Apoios financeiros	75 674,00	15,6%
Biblioteca Instrução e Recreio	20 000,00	
Centro Social da Freguesia de Famalicão	15 195,00	
Clube Recreativo e Beneficiente Valadense	5 000,00	
Associação de Dadores Benévolos de Sangue do Concelho da Nazaré	5 000,00	
Confraria de Nossa Senhora da Nazaré	5 225,00	
Liga Amigos de Fanhais	4 187,50	
Grupo Etnográfico Danças Cantares da Nazaré	3 900,00	
Rancho Folclórico Tá-mar	3 500,00	
Associação de Cultura e Desporto " O Sótão "	3 182,50	
Rancho Folclórico Flores do Campo	2 000,00	
Rancho Folclórico Velha Guarda da Nazaré	2 000,00	
Biblioteca da Nazaré	1 962,50	
Clube Recreativo Estrela do Norte	1 800,00	
Associação Recreativa Planalto	1 000,00	
Os Taful Grupo Carnavalesco da Nazaré	900,00	
Círculo Cultural da Nazaré - Mar Alto	437,50	
Centro Social de Valado Dos Frades	384,00	
Total Programa Cultura	486 466,02	100,0%



MUNICÍPIO DA NAZARÉ

PRESTAÇÃO DE CONTAS – EXERCÍCIO ECONÓMICO DE 2025

Analisando a evolução dos últimos anos, constata-se claramente os efeitos da pandemia nesta área em 2021 e 2022:

Designação	2021	2022	2023	2024	2025
Promovidas pelo Município	0,00	102 040,77	393 686,63	545 208,71	410 792,02
Apoios financeiros a entidades	13 086,00	41 761,00	42 483,00	73 114,80	75 674,00
Total	13 086,00	143 801,77	436 169,63	618 323,51	486 466,02

Após ser ultrapassado o período da pandemia as atividades culturais retomaram a sua atividade normal, tendo vindo a crescer nos últimos anos, à exceção do corrente ano, tendo em 2025 registado um decréscimo de 132 mil euros, resultado do menor valor pago nos eventos promovidos pelo Município.

Educação

Incluem-se os pagamentos no âmbito das atividades promovidas pelo Município (566.847,45 €), dos quais se destacam as atividades de enriquecimento curricular, de animação e apoio à família e complemento de apoio à família e as refeições e transportes e aos apoios financeiros (10.500,00 €) no âmbito das bolsas de estudo, conforme se pode observar no quadro infra.

Designação	Despesa paga	
	Total	%
Promovidas pelo Município	566 847,45	98,2%
Atividades de Enriquecimento Curricular, de Animação e Apoio à Família e Complemento de Apoio à Família	363 086,29	
Alimentação - Refeições Escolares	169 076,77	
Transportes Escolares	34 684,39	
Apoios financeiros	10 500,00	1,8%
Bolsas de Estudo e Mérito	10 500,00	
Total Programa Educação	577 347,45	100,0%

Outras atividades cívicas e religiosas

Designação	Despesa paga	
	Total	%
Apoios financeiros	45 650,00	100,0%
Associação de Dadores Benévolos de Sangue do Concelho da Nazaré	22 500,00	
Fabrica da Igreja Paroquial de Santa Maria Das Areias e São Pedro da Pederneira	11 150,00	
Grupo Dos Amigos Dos Animais da Nazaré – Gruva	8 000,00	
Fábrica da Igreja Paroquial de Valado Dos Frades	2 000,00	
Centro Cultural e Recreativo Dos Raposos	1 000,00	
Paróquia de N.ª. S.ª. da Vitória de Famalicão	1 000,00	
Total Programa Atividades Cívicas e Religiosas	45 650,00	100,0%



MUNICÍPIO DA NAZARÉ

PRESTAÇÃO DE CONTAS – EXERCÍCIO ECONÓMICO DE 2025

Os apoios às atividades cívicas e religiosas registaram pagamentos no valor de 45.650,00 €. Referem-se aos apoios deliberados a cada uma das entidades constantes no quadro acima.

Analisando a evolução nos últimos 5 anos, verifica-se que a despesa apresenta uma tendência oscilatória, tendo no corrente ano registado um ligeiro aumento de 2,5 mil euros, face ao ano anterior.

Designação	2021	2022	2023	2024	2025
Apoios financeiros	20 000,00	31 700,00	61 050,00	44 150,00	46 650,00

Proteção do Meio Ambiente e Conservação da Natureza

O valor pago de 648.272,72 € diz respeito à manutenção de equipamentos e praias do concelho e aos pagamentos aos Serviços Municipalizados no âmbito da limpeza urbana.

Designação	Despesa paga	
	Total	%
Promovidas pelo Município	648 272,72	100,0%
Manutenção de Equipamentos e Praias do Concelho	24 789,12	
Limpeza Urbana	623 483,60	
Total Programa Transferências entre Administrações	648 272,72	100,0%

Ação social

Incluem-se os pagamentos do apoio financeiro para a construção da ERPI (Estrutura Residencial para Pessoas Idosas) com o valor de 160.000,00 €, do apoio ao incentivo à natalidade no âmbito do regulamento municipal de apoio à família com o valor de 38.862,81 € e em outros apoios conforme quadro seguinte:

Designação	Despesa paga	
	Total	%
Promovidas pelo Município	1 810,15	0,9%
Radar Social	1 745,66	
Projeto "Dar Voz ao Idoso"	64,49	
Apoios financeiros	207 234,69	99,1%
Projeto para Construção/Alargamento de Respostas Sociais	160 000,00	
Promoção do Bem Estar na Vida Familiar - Regulamento Apoio Família	38 862,81	
SAS - Subsídios Eventuais	7 371,88	
Banco Alimentar Contra a Fome	1 000,00	
Total Programa Ação Social	209 044,84	100,0%



MUNICÍPIO DA NAZARÉ

PRESTAÇÃO DE CONTAS – EXERCÍCIO ECONÓMICO DE 2025

➤ Funções económicas

Este setor apresenta um valor de 15.815,58 € (0,3%) e diz respeito ao projeto dos Bairros Comerciais Digitais.

➤ Outras funções

Revelam as transferências para a empresa municipal Nazaré Qualifica, quer por contratos programa, quer por contratação “In House”, no valor de 1.228.128,10 €, as transferências para a Comunidade Intermunicipal do Oeste para quotizações e projetos da Oestecim no valor de 273.756,23 € e as transferências pela delegação de competências para as freguesias no valor global de 252.500,00 €, nomeadamente:

Designação	Despesa paga	
	Total	%
Transferências	1 754 384,33	100,0%
Empresa Municipal Nazaré Qualifica	1 228 128,10	
Comunidade Intermunicipal do Oeste - Oestecim	273 756,23	
Junta de Freguesia da Nazaré - Delegação de Competências	115 500,00	
Junta de Freguesia de Valado dos Frades - Delegação de Competências	72 000,00	
Junta de Freguesia de Famalicão - Delegação de Competências	65 000,00	
Total Programa Transferências entre Administrações	1 754 384,33	100,0%

Analisando a evolução dos últimos 5 anos, temos:

Designação	2021	2022	2023	2024	2025
Transferências	849 899,96	997 074,90	525 499,96	1 423 147,40	1 754 384,33

Observa-se um incremento face ao ano anterior, resultado do maior valor pago relativo à contratação de serviços “In House” nas áreas da educação, cultura e eventos, apoio a atividades da piscina municipal e manutenção de infraestruturas e equipamentos públicos à empresa municipal Nazaré Qualifica e das transferências para a Comunidade Intermunicipal do Oeste.



MUNICÍPIO DA NAZARÉ

PRESTAÇÃO DE CONTAS – EXERCÍCIO ECONÓMICO DE 2025

2.2.2 Avaliação da execução do Plano Plurianual de Investimentos (PPI)

O plano plurianual de investimentos das autarquias locais, de horizonte móvel de quatro anos, inclui todos os projetos e ações a realizar no âmbito dos objetivos estabelecidos pela autarquia local e explicita a respetiva previsão de despesa.

No plano plurianual de investimentos são discriminados os projetos e ações que impliquem despesas orçamentais a realizar por investimentos.

(Em Anexo, encontram-se os mapas com a execução do Plano de Investimentos do Município).

Obj.	Designação do programa/obj/ação	Dotação	Despesa paga	Grau exec %
1.	Funções gerais	372 346,00	319 481,45	85,8%
1.1.	Serviços gerais de administração pública	359 644,00	317 332,02	88,2%
1.2.	Segurança e ordem públicas	12 702,00	2 149,43	16,9%
2.	Funções sociais	1 816 123,00	1 096 875,22	60,4%
2.1.	Educação	251 101,00	228 666,16	91,1%
2.2.	Saúde	316 869,00	55 487,09	17,5%
2.3.	Segurança e ação sociais	30 001,00	354,24	1,2%
2.4.	Habituação e serviços coletivos	406 274,00	257 116,63	63,3%
2.5.	Serviços culturais, recreativos e religiosos	811 878,00	555 251,10	68,4%
3.	Funções económicas	9 642 047,00	5 369 299,88	55,7%
3.2.	Indústria e energia	543 932,00	538 695,97	99,0%
3.3.	Transportes e comunicações	9 078 316,00	4 823 607,15	53,1%
3.4.	Comércio e turismo	19 799,00	6 996,76	35,3%
TOTAL		11 830 516,00	6 785 656,55	57,4%

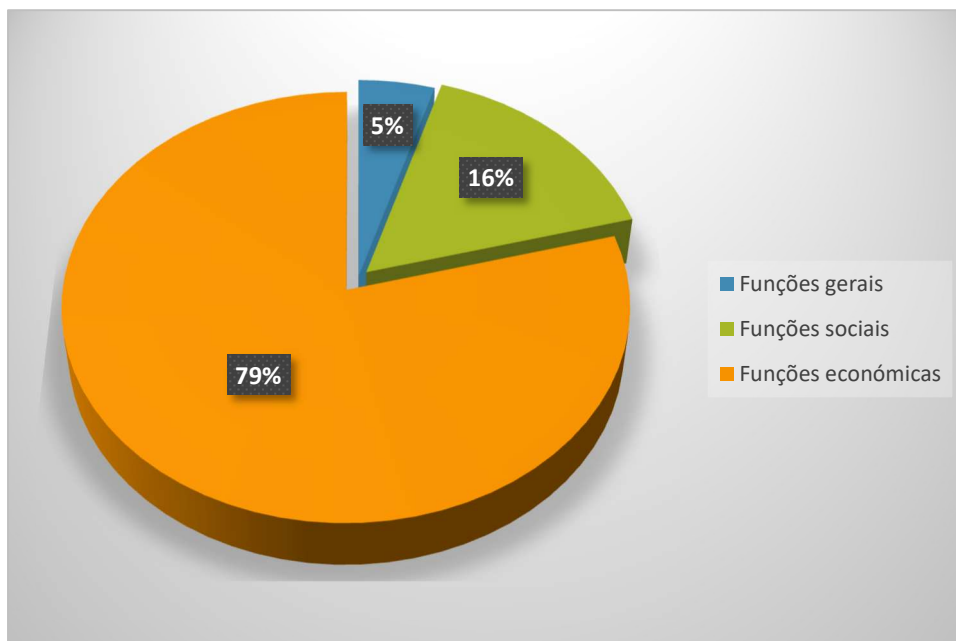
O PPI foi dotado com a verba de 11.830.516,00 €, dos quais foram realizados 6.785.656,55 €, o que representa um grau de execução de 57,4%.

No que se refere à relevância assumida pelos quatro objetivos, verifica-se que a maior parte dos pagamentos efetuados ocorreu no objetivo 3 – funções económicas (79,1%).

Obj.	Designação	Despesa paga	Peso no total do PPI
1	Funções gerais	319 481,45	4,7%
2	Funções sociais	1 096 875,22	16,2%
3	Funções económicas	5 369 299,88	79,1%
4	Outras funções	0,00	0,0%
Total		6 785 656,55	100,0%



MUNICÍPIO DA NAZARÉ
PRESTAÇÃO DE CONTAS – EXERCÍCIO ECONÓMICO DE 2025



Em termos gerais, do montante executado (pago) 99,0% foram destinados a 6 ações: **transportes e comunicações, serviços culturais, recreativos e religiosos, indústria e energia, serviços gerais de administração pública, habitação e serviços coletivos e educação.**

Obj.	Designação	Despesa paga	Peso (%)
3.3.	Transportes e comunicações	4 823 607,15	71,1%
2.5.	Serviços culturais, recreativos e religiosos	555 251,10	8,2%
3.2.	Indústria e energia	538 695,97	7,9%
1.1.	Serviços gerais de administração pública	317 332,02	4,7%
2.4.	Habitação e serviços coletivos	257 116,63	3,8%
2.1.	Educação	228 666,16	3,4%
2.2.	Saúde	55 487,09	0,8%
3.4.	Comércio e turismo	6 996,76	0,1%
1.2.	Segurança e ordem públicas	2 149,43	0,0%
2.3.	Segurança e ação sociais	354,24	0,0%
TOTAL		6 785 656,55	100,0%

Evolução face aos anos anteriores:

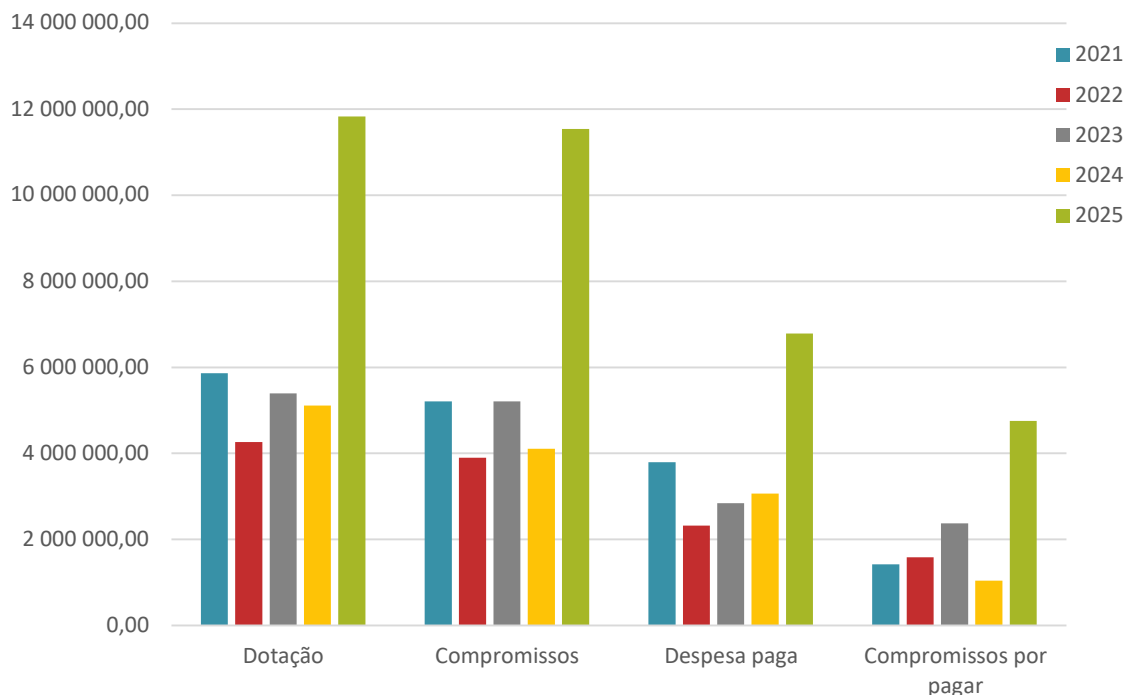
Ano	Dotação	Compromissos	Despesa paga	Compromissos por pagar
2021	5 862 166,00	5 209 827,49	3 792 153,82	1 417 673,67
2022	4 265 531,00	3 901 657,44	2 320 837,04	1 580 820,40
2023	5 395 544,00	5 208 805,84	2 839 315,25	2 369 490,59
2024	5 107 886,00	4 107 893,17	3 064 626,35	1 043 266,82
2025	11 830 516,00	11 541 706,81	6 785 656,55	4 756 050,26

Variação				
2025/2024	131,6%	181,0%	121,4%	355,9%



MUNICÍPIO DA NAZARÉ

PRESTAÇÃO DE CONTAS – EXERCÍCIO ECONÓMICO DE 2025



Houve um incremento das estimativas orçamentais que culminaram com +131,6% de 2024 para 2025, do valor dos compromissos (181,0%) e dos pagamentos em 121,4%.

No que se refere aos compromissos por pagar, está relacionada com o estado de execução dos projetos e dos respetivos pagamentos e teve um aumento de 355,9%.

Os principais projetos são analisados de seguida, podendo ser vistos ao pormenor nos anexos ao presente documento:



MUNICÍPIO DA NAZARÉ

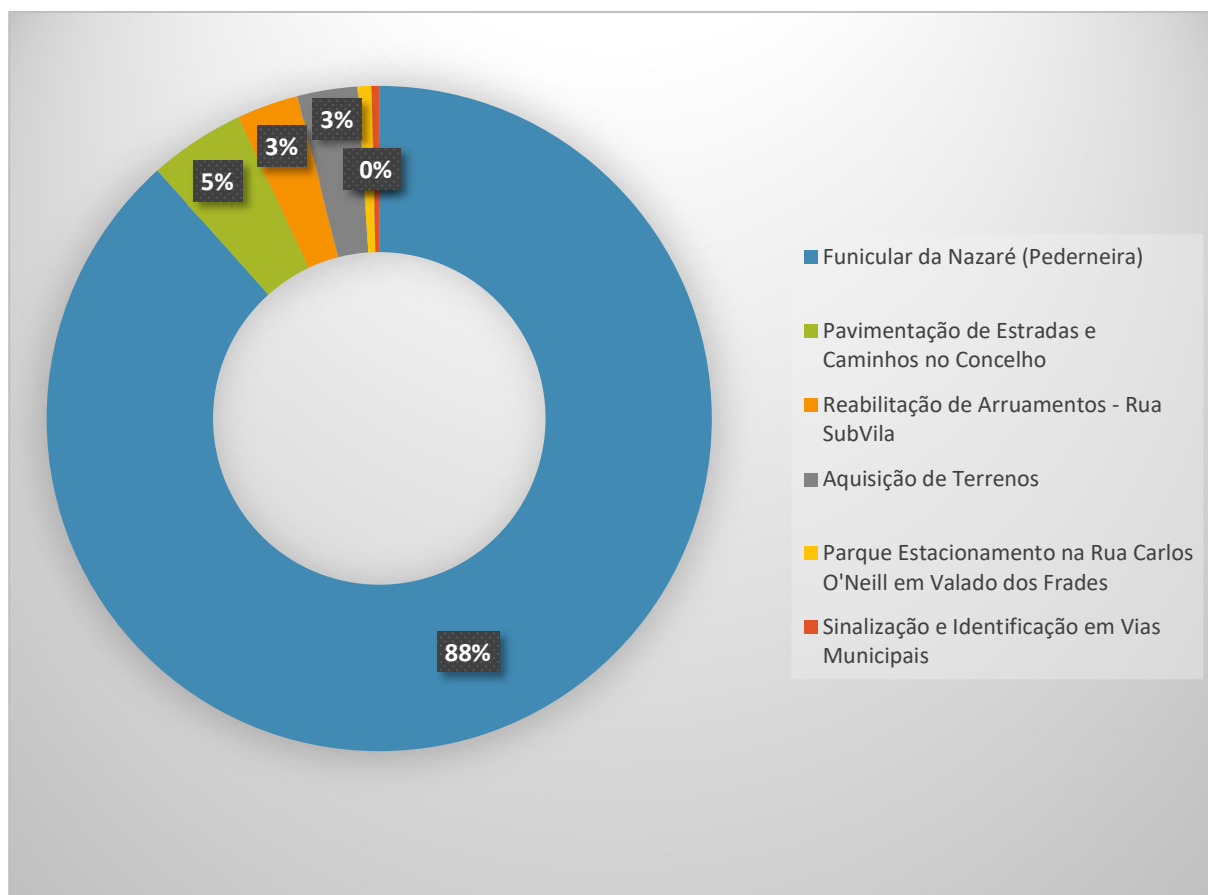
PRESTAÇÃO DE CONTAS – EXERCÍCIO ECONÓMICO DE 2025

2.2.2.1 Transportes e comunicações

Designação	Dotação	Despesa paga	Peso (%)
Reabilitação de Arruamentos - Rua SubVila	158 867,00	144 603,08	3,0%
Aquisição de Terrenos	142 000,00	141 200,04	2,9%
Funicular da Nazaré (Pederneira)	8 395 441,00	4 263 212,17	88,4%
Sinalização e Identificação em Vias Municipais	30 099,00	18 509,18	0,4%
Pavimentação de Estradas e Caminhos no Concelho	315 000,00	224 309,18	4,7%
Parque Estacionamento na Rua Carlos O'Neill em Valado dos Frades	31 897,00	31 773,50	0,7%
Reabilitação da Av. da Nazaré em Valado dos Frades	5 000,00	0,00	0,0%
Outros	12,00	0,00	0,0%
Total do Objetivo 3.3. Transportes e Comunicações	9 078 316,00	4 823 607,15	100,0%

Neste grupo incluem-se os investimentos em transportes e comunicações. Foi pago o valor de 4.823.607,15 €, na sua grande maioria destinado ao **Funicular da Nazaré (Pederneira)** (88,4%), à **Pavimentação de Estradas e Caminhos no Concelho** (4,7%) e à **Reabilitação de Arruamentos – Rua Subvila** (3,0%). Os restantes 4,0% destinaram-se a pagamento de diversos projetos, conforme quadro acima.

Deste grupo de projetos, dois têm cobertura financeira pelo FEDER/PRR (Reabilitação da Rua SubVila e Funicular da Nazaré (Pederneira)).





MUNICÍPIO DA NAZARÉ

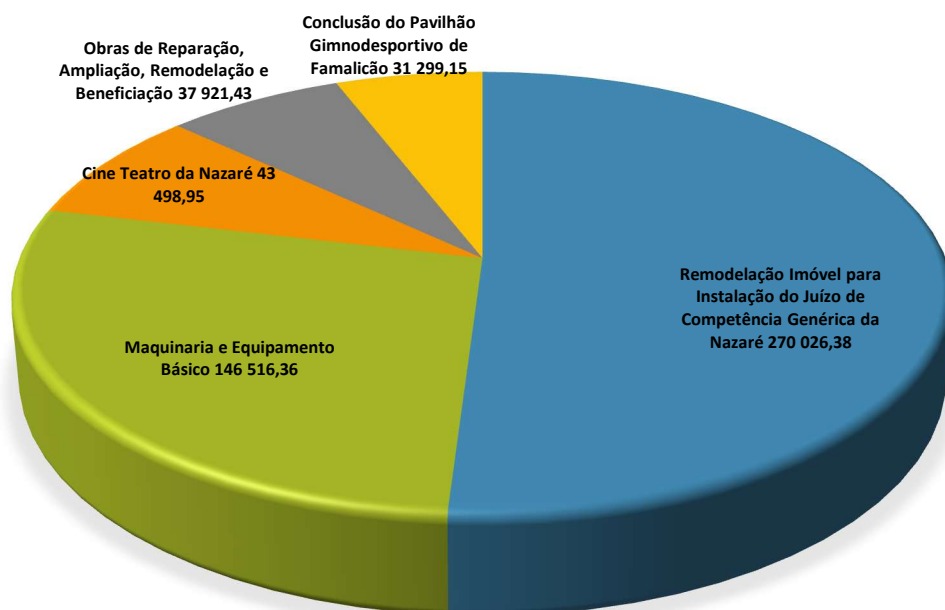
PRESTAÇÃO DE CONTAS – EXERCÍCIO ECONÓMICO DE 2025

2.2.2.2 Serviços culturais, desportivos, recreativos e religiosos

Englobam-se neste objetivo os programas de investimento nas áreas da cultura, desporto, recreio e lazer e atividades cívicas e religiosas.

Do valor pago de 555.251,10 €, destacam-se a **Remodelação Imóvel para Instalação do Juízo de Competência Genérica da Nazaré** (48,6%) e a **Maquinaria e Equipamento Básico** (26,4%). Os restantes pagamentos foram canalizados para o Cine Teatro da Nazaré, Obras de Reparação, Remodelação e Beneficiação de equipamentos desportivos, Conclusão do Pavilhão Gimnodesportivo de Famalicão, Maquinaria e Equipamento Administrativo e Fundos Documentais, conforme quadro seguinte:

Designação	Dotação	Despesa paga	Peso (%)
Maquinaria e Equipamento Básico	152 000,00	146 516,36	26,4%
Cine Teatro da Nazaré	43 500,00	43 498,95	7,8%
Fundos Documentais	5 000,00	1 384,03	0,2%
Maquinaria e Equipamento Administrativo	27 000,00	24 604,80	4,4%
Conclusão do Pavilhão Gimnodesportivo de Famalicão	223 874,00	31 299,15	5,6%
Obras de Reparação, Ampliação, Remodelação e Beneficiação	50 000,00	37 921,43	6,8%
Remodelação Imóvel para Instalação do Juízo de Competência Genérica da Nazaré	309 500,00	270 026,38	48,6%
Outros	1 004,00	0,00	0,0%
Total do Objetivo 2.5. Serviços Culturais, Desportivos, Recreativos e Religiosos	811 878,00	555 251,10	100,0%



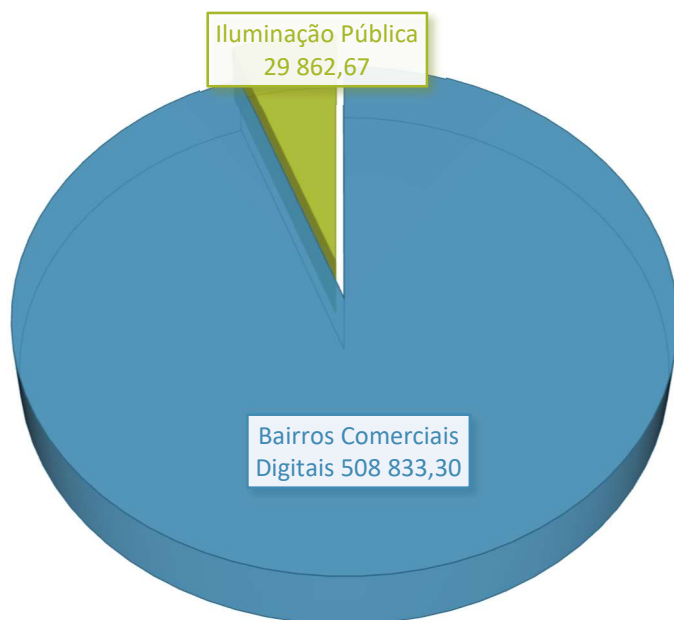


MUNICÍPIO DA NAZARÉ
PRESTAÇÃO DE CONTAS – EXERCÍCIO ECONÓMICO DE 2025

2.2.2.3 Indústria e Energia

Designação	Dotação	Despesa paga	Peso (%)
Iluminação Pública	35 000,00	29 862,67	5,5%
Bairros Comerciais Digitais	508 930,00	508 833,30	94,5%
Outros	2,00	0,00	0,0%
Total do Objetivo 2.5. Serviços Culturais, Desportivos, Recreativos e Religiosos	543 932,00	538 695,97	100,0%

Neste grupo foi pago o valor de 538.695,97 € no ano de 2025, maioritariamente os pagamentos relativos ao projeto dos Bairros Comerciais Digitais (94,5%).





MUNICÍPIO DA NAZARÉ

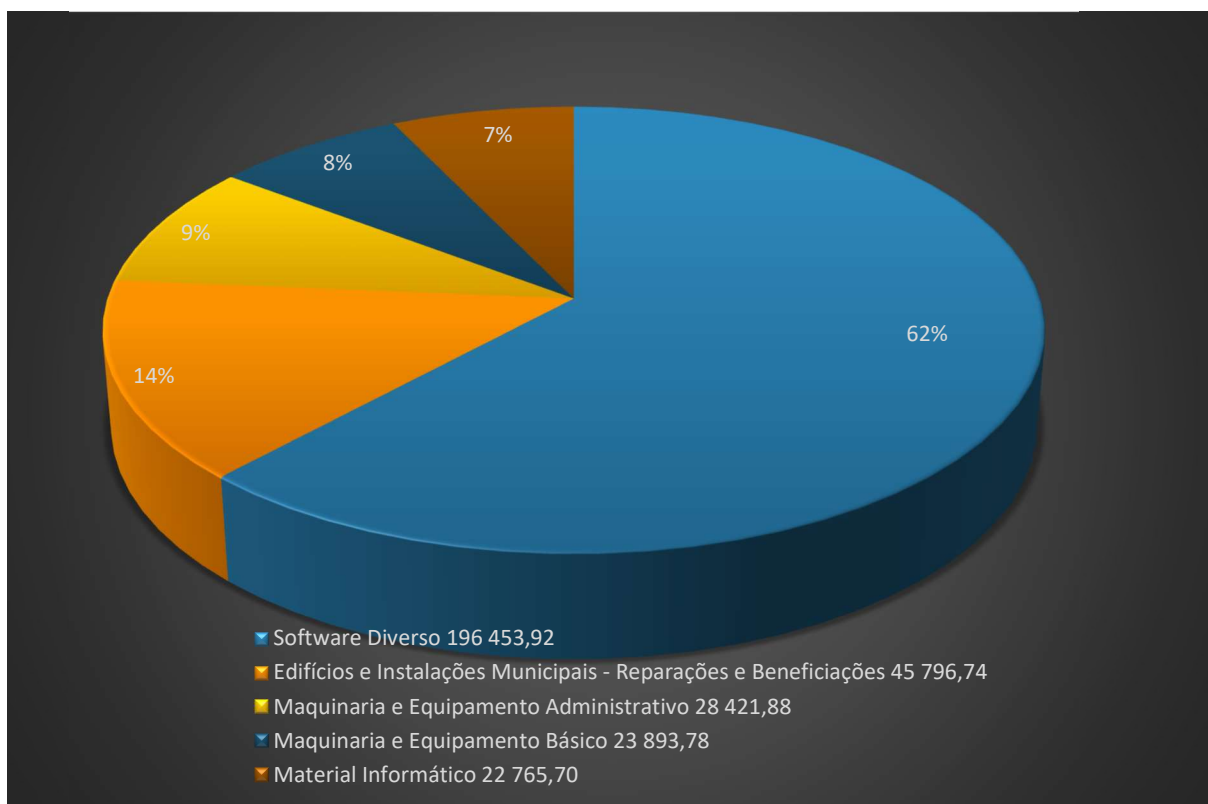
PRESTAÇÃO DE CONTAS – EXERCÍCIO ECONÓMICO DE 2025

2.2.2.4 Serviços gerais da Administração Pública

Enquadram-se neste objetivo os programas relativos à gestão e equipamento dos serviços da autarquia, designadamente seus edifícios, instalações de serviços e viaturas.

Designação	Dotação	Despesa paga	Peso (%)
Maquinaria e Equipamento Básico	25 000,00	23 893,78	7,5%
Maquinaria e Equipamento Administrativo	30 000,00	28 421,88	9,0%
Material Informático	24 000,00	22 765,70	7,2%
Software Diverso	198 990,00	196 453,92	61,9%
Edifícios e Instalações Municipais - Reparções e Beneficiações	80 000,00	45 796,74	14,4%
Outros	1 654,00	0,00	0,0%
Total do Objetivo 1.1. Serviços Gerais Ad. Pública	359 644,00	317 332,02	100,0%

Os projetos **Software Diverso** (61,9%) e **Edifícios e Instalações Municipais - Reparções e Beneficiações** (14,4%), destacam-se claramente no peso total deste objetivo. Os restantes 23,7% dos pagamentos destinaram-se a diversos projetos, tais como, maquinaria e equipamento administrativo, maquinaria e equipamento básico e material informático, conforme gráfico seguinte:





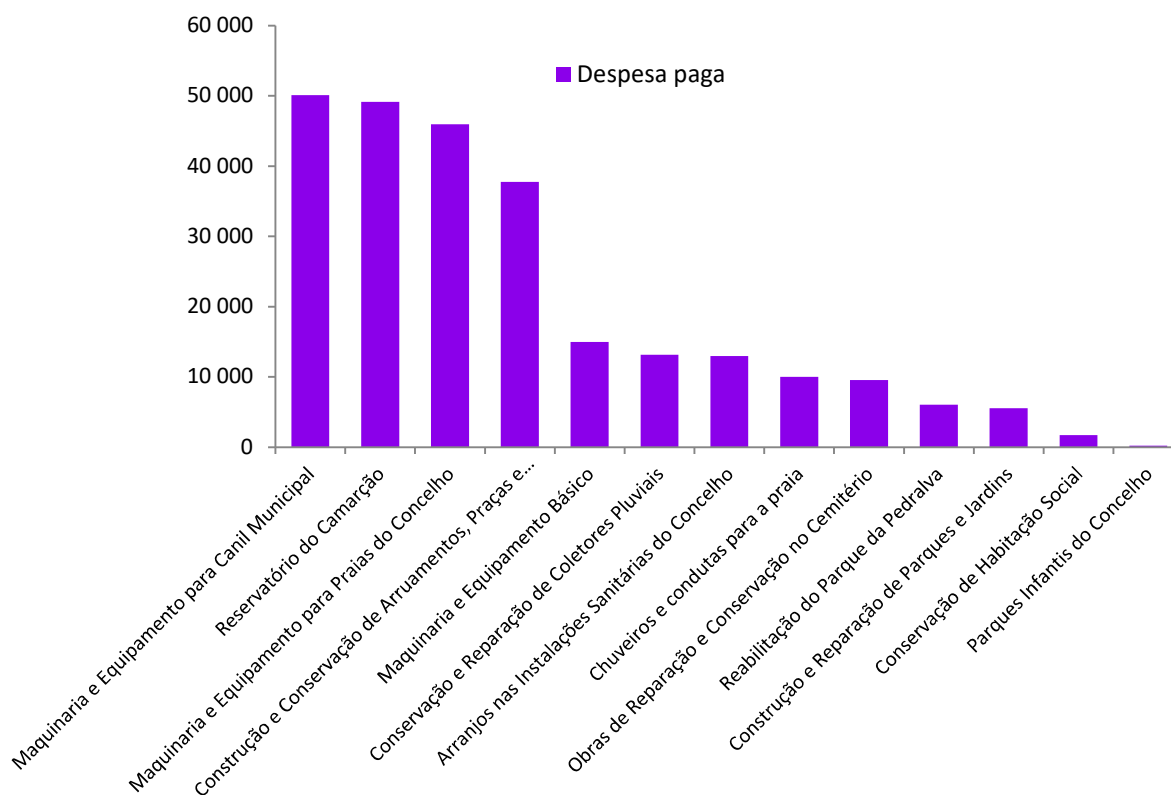
MUNICÍPIO DA NAZARÉ

PRESTAÇÃO DE CONTAS – EXERCÍCIO ECONÓMICO DE 2025

2.2.2.5 Habitação e serviços coletivos

Designação	Dotação	Despesa paga	Peso (%)
Conservação de Habitação Social	13 000,00	1 717,70	0,7%
Construção e Conservação de Arruamentos, Praças e Outros	40 000,00	37 771,63	14,7%
Conservação e Reparação de Coletores Pluviais	26 000,00	13 145,50	5,1%
Reservatório do Camarçã	51 615,00	49 154,03	19,1%
Reabilitação do Parque da Pedralva	10 000,00	6 042,00	2,3%
Construção e Reparação de Parques e Jardins	10 000,00	5 550,97	2,2%
Maquinaria e Equipamento Básico	20 000,00	14 967,20	5,8%
Obras de Reparação e Conservação no Cemitério	15 001,00	9 551,26	3,7%
Arranjos nas Instalações Sanitárias do Concelho	15 000,00	12 956,25	5,0%
Maquinaria e Equipamento para Praias do Concelho	51 000,00	45 940,14	17,9%
Chuveiros e condutas para a praia	10 000,00	9 995,91	3,9%
Maquinaria e Equipamento para Canil Municipal	112 000,00	50 105,90	19,5%
Parques Infantis do Concelho	5 000,00	218,14	0,1%
Outros	27 658,00	0,00	0,0%
Total do Objetivo 2.4. Habitação e Serviços Coletivos	406 274,00	257 116,63	100,0%

Neste grupo incluem-se os investimentos na área de habitação e serviços coletivos. Foi pago o valor de 257.116,63 €, na sua grande maioria destinado ao **Canil Municipal** (19,5%), ao **Reservatório do Camarçã** (19,1%) e a **Maquinaria e Equipamento para Praias do Concelho** (17,9%). Os restantes 43,5% destinaram-se ao pagamento de conservação de arruamentos, praças e outros, maquinaria e equipamento básico, da conservação e reparação de coletores pluviais, entre outros.





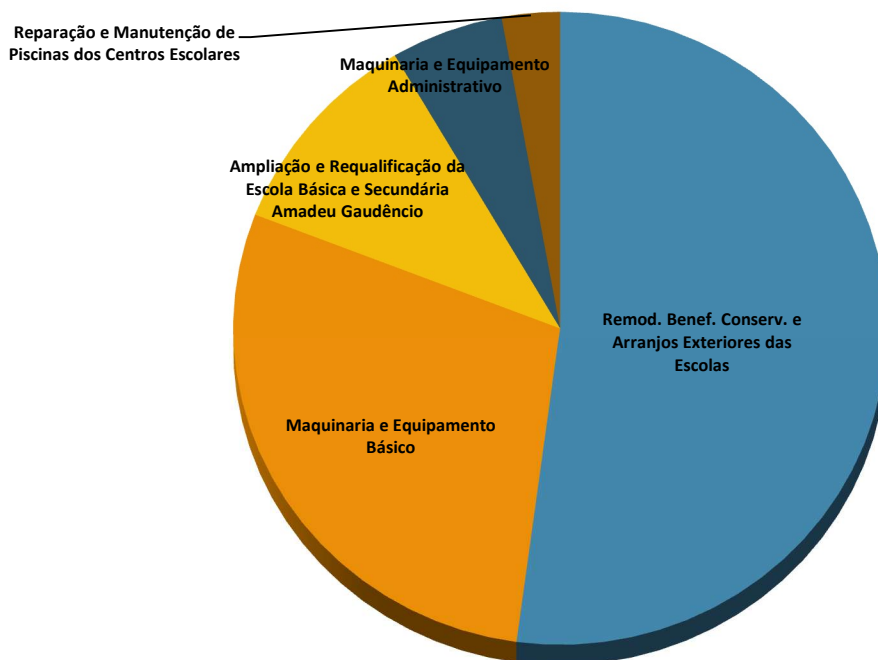
MUNICÍPIO DA NAZARÉ
PRESTAÇÃO DE CONTAS – EXERCÍCIO ECONÓMICO DE 2025

2.2.2.6 Educação

Designação	Dotação	Despesa paga	Peso (%)
Reparação e Manutenção de Piscinas dos Centros Escolares	7 350,00	6 573,32	2,9%
Remod. Benef. Conserv. e Arranjos Exteriores das Escolas	136 250,00	119 209,40	52,1%
Maquinaria e Equipamento Administrativo	15 000,00	12 735,08	5,6%
Maquinaria e Equipamento Básico	67 500,00	65 671,36	28,7%
Ampliação e Requalificação da Escola Básica e Secundária Amadeu Gaudêncio	25 001,00	24 477,00	10,7%
Total do Objetivo 2.1. Educação	251 101,00	228 666,16	100,0%

Englobam-se neste objetivo os programas de investimento na área da educação e ensino.

A maior parte dos pagamentos foram canalizados para os projetos **Remodelação, Beneficiação, Conservação e Arranjos Exteriores das Escolas** (52,1%), e **Maquinaria e Equipamento Básico** (28,7%). Os restantes 19,1% dos pagamentos foram canalizados para o projeto da **Ampliação e Requalificação da Escola Básica e Secundária Amadeu Gaudêncio**, maquinaria e equipamento administrativo e reparação e manutenção de piscinas dos centros escolares.



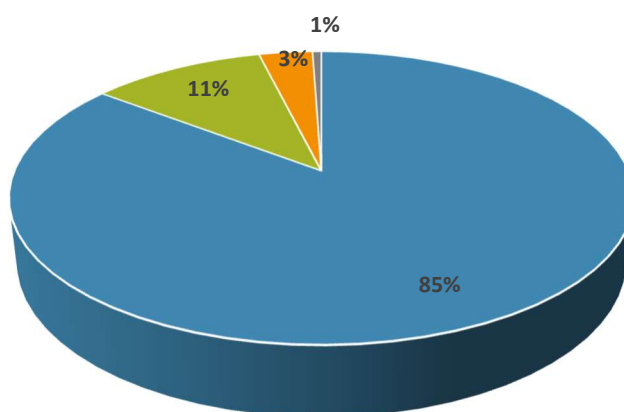


MUNICÍPIO DA NAZARÉ

PRESTAÇÃO DE CONTAS – EXERCÍCIO ECONÓMICO DE 2025

Os restantes 1,0% dos pagamentos em investimentos foram distribuídos pelos objetivos 2.2, 3.4, 1.2 e 2.3., conforme quando infra:

Obj.	Designação	Despesa paga
2.2.	Saúde	55 487,09
3.4.	Comércio e turismo	6 996,76
1.2.	Segurança e ordem públicas	2 149,43
2.3.	Segurança e ação sociais	354,24
Total		64 987,52



■ Saúde ■ Comércio e turismo ■ Segurança e ordem públicas ■ Segurança e ação sociais

No objetivo 2.2 incluem-se os investimentos na área da saúde. O montante pago de 55.487,09 € refere-se à ampliação e remodelação do Polo de Famalicão da USF Global (49.492,73 €) e maquinaria e equipamento (5.994,36 €).

No objetivo 3.4 incluem-se os investimentos nas áreas do comércio e turismo. O valor pago (6.996,76 €) diz respeito à manutenção do do mercado municipal e à aquisição de maquinaria e equipamento básico.

No objetivo 1.2, incluem-se os investimentos em segurança e ordem pública. A quantia paga de 2.149,43 € € foi em maquinaria e equipamento.

No objetivo 2.3 incluem-se os investimentos em segurança e ação sociais. O valor pago de 354,24 € diz respeito ao projeto do Radar Social, na sua vertente de capital.



MUNICÍPIO DA NAZARÉ

PRESTAÇÃO DE CONTAS – EXERCÍCIO ECONÓMICO DE 2025

2.3. Análise económico-financeira

No âmbito do SNC-AP, os objetivos do relato financeiro das entidades públicas passam, sobretudo, por proporcionar informação útil aos seus para a tomada de decisões. As demonstrações financeiras foram preparadas de acordo com a estrutura concetual e as normas de contabilidade pública do sistema de normalização contabilística para as administrações publicas (SNC-AP).

Deste modo, irá proceder-se à avaliação dos resultados alcançados pelo Município da Nazaré ao longo do período de 2025, evidenciando os impactos na sua situação patrimonial e financeira.

De seguida iremos analisar o balanço e a demonstração de resultados.



MUNICÍPIO DA NAZARÉ
PRESTAÇÃO DE CONTAS – EXERCÍCIO ECONÓMICO DE 2025

2.3.1 Análise do balanço

2.3.1.1 Ativo

No final de 2025, o ativo do Município ascendeu a 67.167.845,52 €, o que significa um aumento de 5.943.123,18 € em relação a 31/12/2024 (+9,7%). De seguida faz-se uma breve análise às variações da estrutura do ativo.

ATIVO	2025	2024	Var. 25/24	Var. %
Ativos fixos tangíveis	52 162 937,32	48 590 803,72	3 572 133,60	7,4%
Propriedades de investimento	39 852,00	45 756,00	-5 904,00	-12,9%
Ativos intangíveis	644 358,80	546 622,40	97 736,40	17,9%
Participações financeiras	8 432 294,49	8 021 347,52	410 946,97	5,1%
Outras contas a receber	812 863,91	962 863,91	-150 000,00	-15,6%
Ativo não corrente	62 092 306,52	58 167 393,55	3 924 912,97	6,7%
Inventários	103 083,85	142 574,02	-39 490,17	-27,7%
Devedores por transf. e subsídios não reembolsáveis	0,00	168 520,19	-168 520,19	-100,0%
Cientes, contribuintes e utentes	36 139,12	137 293,95	-101 154,83	-73,7%
Outras contas a receber	1 341 116,59	1 068 397,87	272 718,72	25,5%
Diferimentos	17 828,78	18 221,37	-392,59	-2,2%
Caixa e depósitos	3 577 370,66	1 522 321,39	2 055 049,27	135,0%
Ativo corrente	5 075 539,00	3 057 328,79	2 018 210,21	66,0%
Ativo Total	67 167 845,52	61 224 722,34	5 943 123,18	9,7%

Ativo não corrente

O ativo não corrente, regista os bens detidos com continuidade ou permanência e que não se destinam a ser vendidos no decurso normal das operações do Município, e reparte-se por ativos fixos tangíveis (móveis, imóveis e veículos), propriedades de investimento, ativos intangíveis (projetos, software), participações financeiras e outras contas a receber.

Em 31 de dezembro de 2025, o ativo não corrente do Município tinha um valor líquido de 62.092.306,52 € (92,4% do total do ativo).

Os **ativos fixos tangíveis** representam 77,7% do total do ativo e registaram um valor de 52,2 milhões de euros. As variações no exercício podem ser observadas na nota anexa 5.



MUNICÍPIO DA NAZARÉ

PRESTAÇÃO DE CONTAS – EXERCÍCIO ECONÓMICO DE 2025

Em 2025, na transferência dos investimentos em curso para ativos fixos tangíveis destaca-se o encerramento contabilístico das seguintes empreitadas:

Empreitada	Valor
Interface de Transportes Públicos - Av. do Município	1 575 445,69
Reservatório do Camarçã	834 630,64
Remodelação e Beneficiação do 1º Piso do Edifício dos Paços do Concelho	145 842,12
Conclusão do Pavilhão Gimnodesportivo de Famalicão	107 937,68
Total	2 663 856,13

As **propriedades de investimento** apresentam um saldo de 40 mil euros e dizem respeito a quatro estruturas de Snack-Bar adquiridas pelo Município e que geraram contratos de arrendamento para exploração dos espaços.

Os **ativos intangíveis** apresentam um saldo de 644 mil euros, essencialmente referente a anteprojetos e projetos de execução de várias empreitadas.

No final do exercício de 2025, as **participações financeiras** do Município ascendiam a 8,4 milhões de euros. Relativamente ao ano anterior, o aumento de 411 mil euros devido à aplicação do MEP – Método de Equivalência Patrimonial aos Serviços Municipalizados e à Empresa Municipal, controlados na totalidade pelo Município. Os Serviços Municipalizados apresentaram um resultado líquido positivo de 512 mil euros e a empresa municipal Nazaré Qualifica apresenta um resultado líquido negativo (provisório) de 54 mil euros.

No final de 2025, as **outras contas a receber** do ativo não corrente atingiram o valor de 813 mil euros, que corresponde ao valor que os Serviços Municipalizados irão pagar ao Município no médio e longo prazo, referente à transferência de bens e infraestruturas de saneamento e RSU (o pagamento será efetuado em 12 anos, sendo que 150 mil euros correspondem a dívida de curto prazo, portanto encontra-se no ativo corrente).

Ativo corrente

Quanto aos **inventários**, apresentaram um valor de 103.083,85 €, correspondendo a um decréscimo (27,7%) face ao ano anterior. Este valor diz respeito a matérias-primas, subsidiárias e de consumo destinadas à produção que não incorporam materialmente nos produtos finais. Ver nota anexa 10.

Nos **devedores por transferências e subsídios não reembolsáveis** deixou de constar o valor de 169 mil euros, que dizia respeito a valor a receber como participação financeira referente ao terreno da ALE, mas que ficou sem efeito, uma vez que não houve lugar a pagamento final do encerramento da operação.



MUNICÍPIO DA NAZARÉ

PRESTAÇÃO DE CONTAS – EXERCÍCIO ECONÓMICO DE 2025

No que respeita aos **clientes, contribuintes e utentes**, verificou-se um decréscimo de 101 mil euros, registando um valor líquido de 36.139,12 €.

Foram reforçadas as perdas por imparidade, nos termos da NCP 18, com base nos seguintes critérios:

- 50% para dívidas em mora há mais de 6 meses e até 12 meses;
- 100% para dívidas em mora há mais de 12 meses.

As perdas por imparidade acumuladas totalizam o valor de 135.368,18 €.

Já nas **outras contas a receber**, elas ascendem a 1.341.116,59 € e refere-se às seguintes rubricas:

- Devedores por acréscimos. Nesta rubrica consta o valor dos rendimentos a reconhecer no próprio exercício cuja receita só venha a ser obtida em exercícios futuros, neste caso os rendimentos que respeitam ao ano de 2025 e que serão recebidos no ano de 2026.

Foi identificado o valor de 1.191.116,59 € referente a rendimentos desta natureza, cuja cobrança só será efetuada no ano de 2026. Estão incluídas nesta conta, entre outras, receita recebida no início do ano de 2026, mas que diz respeito a rendimentos de 2025, como são os casos dos impostos diretos transferidos pela Autoridade Tributária (IMI, IMT, IUC e Derrama) – 928.194,52 €, renda do parque eólico referente aos últimos dois meses de 2025 – 7.593,68 €, renda da concessão da EDP referente ao 4.º trimestre de 2025 – 110.528,99 €, tranche relativa aos contratos de delegação de competências de fiscalização e gestão de estacionamento referente ao ano 2025 – 117.041,22 €, entre outros. Observe-se o quadro seguinte:

Designação	Valor
Impostos e taxas imputados ao período	928 194,52
Impostos e taxas imputados ao período - IMI	266 006,09
Imposto municipal sobre as transmissões onerosas de imóveis - IMT	615 733,98
Derrama	6 172,81
Outros	40 281,64
Devedores por acréscimos de rendimentos	262 922,07
Outros acréscimos de rendimentos	262 922,07
Total de devedores por acréscimos	1 191 116,59

- Outros devedores. Nesta rubrica, consta o valor de 150.000,00 €, que diz respeito a:

Designação	Valor
Serviços Municipalizados da Nazaré	150 000,00
Associação Recreativa Pederneirense	18 413,76
Outros devedores - Perdas por imparidade	-18 413,76
Total de outros devedores	150 000,00



MUNICÍPIO DA NAZARÉ

PRESTAÇÃO DE CONTAS – EXERCÍCIO ECONÓMICO DE 2025

Mais concretamente, o valor de 150.000,00 € é referente à verba que o Município tem a receber no curto prazo dos Serviços Municipalizados. O valor de 18.413,76 € é referente a uma verba a receber da Associação Recreativa Pederneirense, a qual tem constituída uma imparidade do valor total em 2022.

Os **diferimentos** dizem respeito a gastos a reconhecer e apresentaram um valor de 18 mil euros.

O saldo de **caixa e depósitos**, totalizou o montante de 3.577.370,66 €.

Os valores em caixa e depósitos eram de:

Caixa – 3.206,11 €

Depósitos – 3.574.164,55 €

Nos depósitos consta o valor de 720.541,62 € que corresponde ao valor consignado para pagamento de garantias de trabalhos e cauções apresentadas por fornecedores e empreiteiros.

Ver nota anexa 1.



MUNICÍPIO DA NAZARÉ
PRESTAÇÃO DE CONTAS – EXERCÍCIO ECONÓMICO DE 2025

2.3.1.2 Património líquido

O património líquido da autarquia apresenta no final de 2025, o valor de 35.237.703,34 €, representando 52,5% do total do Património Líquido e Passivo e refletindo um aumento de 6,9 milhões de euros face ao final de 2024.

PATRIMÓNIO LÍQUIDO	2025	2024	Var. 25/24	Var. %
Património / Capital	14 548 038,57	14 545 058,57	2 980,00	0,0%
Reservas	307 676,23	307 676,23	0,00	0,0%
Resultados transitados	-2 051 181,05	-3 197 478,04	1 146 296,99	-35,9%
Ajustamentos em ativos financeiros	-4 790 677,46	-4 793 560,32	2 882,86	-0,1%
Outras variações no património líquido	25 319 591,85	20 479 989,30	4 839 602,55	23,6%
Resultado líquido do período	1 904 255,20	1 031 619,99	872 635,21	84,6%
Património Líquido Total	35 237 703,34	28 373 305,73	6 864 397,61	24,2%

As rubricas que compõem o património líquido que mais contribuíram para esta variação foram as outras variações no património líquido (+4,8 milhões de euros) e os resultados transitados (+1,1 milhões de euros).

A rubrica **resultados transitados**, apresenta um saldo de 2.051.181,05 €. Registou uma variação de 1,1 milhões de euros relativamente a 2024, pela aplicação do resultado líquido de 2024 (1 milhão de euros), conforme proposta aprovada em assembleia municipal e pela correção do saldo acumulado anterior a 2025 do Fundo de Financiamento de Descentralização (115 mil euros) de transferência de capital para transferência corrente.

A rubrica **ajustamentos em ativos financeiros** regista uma variação de 3 mil euros, refletindo a variação do património líquido dos Serviços Municipalizados da Nazaré e da empresa municipal Nazaré Qualifica, decorrente da aplicação do método de equivalência patrimonial (MEP).

Nas **outras variações no património líquido**, com a entrada em vigor do SNC-AP, passaram-se a registar nesta rubrica os subsídios ao investimento (que anteriormente eram registados na rubrica de rendimentos a reconhecer) e as transferências de capital no âmbito do FEF (que anteriormente eram registadas em rendimentos do exercício).

No final de 2025, o valor nesta rubrica era de 25.319.591,85 €. A variação positiva (4.839.603 euros, +23,6%) resulta do efeito conjugado de:

- o valor do FEF capital e transferência ao abrigo do art.º 35.º, n.º 3 da Lei n.º 73/2013 (+621.049 euros);
- o valor da imputação a resultados de subsídios ao investimento (-745.589 euros). Este valor é transferido para outros rendimentos e ganhos no exercício proporcional às depreciações dos investimentos participados;



MUNICÍPIO DA NAZARÉ

PRESTAÇÃO DE CONTAS – EXERCÍCIO ECONÓMICO DE 2025

- o valor da transferência de capital de competências, no âmbito da Lei n.º 50/2018 (-114.677 euros);
- o valor das transferências e subsídios de capital com condições cumpridas (+5.078.820 euros).

2.3.1.3 Passivo

Em relação ao passivo, o Município da Nazaré apresentou a 31 de dezembro de 2025 um valor de 31.930.142,18 €, verificando-se uma diminuição de 921 mil euros em relação ao final de 2024. O passivo não corrente representa 89,8% do total e o passivo corrente 10,2%. Seguidamente pode verificar-se a estrutura e a evolução das suas rubricas.

PASSIVO	2025	2024	Var. 25/24	Var. %
Provisões	409 006,25	1 216 075,98	-807 069,73	-66,4%
Financiamentos obtidos	26 566 482,65	26 765 521,26	-199 038,61	-0,7%
Outras contas a pagar	1 695 849,31	1 834 252,36	-138 403,05	-7,5%
Passivo não corrente	28 671 338,21	29 815 849,60	-1 144 511,39	-3,8%
Fornecedores	39 797,87	94 685,80	-54 887,93	-58,0%
Estado e outros entes públicos	126 730,40	155 001,22	-28 270,82	-18,2%
Financiamentos obtidos	978 687,93	937 696,40	40 991,53	4,4%
Fornecedores de investimentos	1 356,80	61 393,93	-60 037,13	-97,8%
Outras contas a pagar	2 112 230,97	1 786 789,66	325 441,31	18,2%
Passivo corrente	3 258 803,97	3 035 567,01	223 236,96	7,4%
Passivo Total	31 930 142,18	32 851 416,61	-921 274,43	-2,8%

Passivo não corrente

As **provisões**, que têm como finalidade acautelar riscos futuros que poderão advir principalmente de processos judiciais em curso, registaram um decréscimo de 807 mil euros, fruto da conjugação da constituição de provisões no âmbito dos processos 1027/16.BELRA e 745/25.2BELRA e das utilizações das provisões constituídas em 2024 no âmbito dos processos 1027/16.BELRA e 628/05.2BELRA-A. Apresentam no final de 2025 um valor de 409.006,25 €.

Ver nota anexa 15.

Os **financiamentos obtidos** de médio e longo prazo apresentam uma diminuição de 199 mil euros. Foram feitas amortizações dos financiamentos contratados no valor global de 958 mil euros, 113 mil euros referentes às amortizações previstas dos empréstimos bancários e 845 mil euros referentes às amortizações do empréstimo de assistência financeira do FAM. No final do ano o valor em dívida é de 26.566.482,65 €.



MUNICÍPIO DA NAZARÉ

PRESTAÇÃO DE CONTAS – EXERCÍCIO ECONÓMICO DE 2025

Em termos de evolução do total dos financiamentos, com expressão quer no passivo não corrente, quer no passivo corrente, temos:

Dívida de Empréstimos	2025	2024	Variação 25/24	
			Valor (€)	%
Entidade				
Banco BPI	404 030,27	517 019,13	-112 988,86	-21,9%
FAM	27 141 140,31	27 186 198,53	-45 058,22	-0,2%
Total	27 545 170,58	27 703 217,66	-158 047,08	-0,6%

Nas **outras contas a pagar** consta um saldo a 31 de dezembro de 2025 de 1.695.849,31 €. Esta rubrica é composta por:

- cauções e garantias recebidas de terceiros no âmbito de procedimentos de contratação pública e de operações urbanísticas, apresentam um valor de 942.785,23 €, sofrendo um ligeiro acréscimo de 3 mil euros face a 2024. Deste valor, 720.541,62 € estão numa conta bancária consignada. A divergência tem diminuído ao longo dos últimos anos, estando a ser feita uma análise à antiguidade das referidas garantias no sentido de apurar situações que careçam de eventual regularização;
- outros credores, que apresentam um saldo de 753.064,08 €. Este valor diz respeito à dívida ao IGFSS com a aquisição do terreno sito no Bairro dos Pescadores no valor de 1,4 milhões de euros.

Passivo corrente

O passivo corrente regista um aumento de 7,4%, devido, e apesar do decréscimo dos fornecedores e do Estado e outros entes públicos, o valor em dívida nas restantes rubricas aumentou, nomeadamente nas outras contas a pagar e nos financiamentos obtidos de curto prazo.

- Credores de curto prazo

A dívida de curto prazo refere-se ao exigível a menos de 1 ano e situa-se nos 1.318.500,93 €. Compõem-se de:

Passivo Corrente	Valor
Fornecedores c/c	39 797,87
Fornecedores de investimentos	1 356,80
Estado e outros entes públicos	126 730,40
Financiamentos obtidos	978 687,93
Outras contas a pagar (1)	171 927,93
Total	1 318 500,93

(1) Sem acréscimos de gastos e diferimentos



MUNICÍPIO DA NAZARÉ
PRESTAÇÃO DE CONTAS – EXERCÍCIO ECONÓMICO DE 2025

- Credores por acréscimos (outras contas a pagar)

Esta conta serve de contrapartida aos gastos a reconhecer no próprio período, ainda que não tenham documentação vinculativa e cuja despesa só venha a ocorrer em períodos posteriores. Apresenta o valor de 1.940.303,04 €. Compõe-se de:

Credores por acréscimos de gastos	Valor
Remunerações a liquidar	978 254,90
Outros	962 048,14
Total	1 940 303,04

A rubrica remunerações a liquidar compreende, entre outras, as remunerações e respetivos encargos devidas por motivos de férias cujo processamento e pagamento ocorram no ano seguinte.

As férias são pagas no ano n+1 (movimento financeiro), mas o seu direito é adquirido no ano n (ano de origem e registo do gasto).

A rubrica de outros acréscimos de gastos diz respeito à faturação recebida em 2026, mas cujo gasto é referente a 2025.

Analisando as rubricas do passivo corrente mais ao pormenor:

A rubrica de **fornecedores** registou um decréscimo de 55 mil euros e apresenta um saldo de 40 mil euros no final do exercício.

Estado e outros entes públicos, registou um decréscimo de 28 mil euros e ficou com saldo em dívida de 127 mil euros. Esta dívida foi paga no início do exercício seguinte.

Os **financiamentos obtidos** no curto prazo registaram um aumento de 41 mil euros. Este facto, resulta da atualização do plano de pagamentos do empréstimo de assistência financeira do FAM, que sofreu alterações com o desembolso que ocorreu no corrente exercício e fez aumentar o valor das amortizações semestrais.

Os **fornecedores de investimento** registaram uma redução de 60 mil euros e apresenta um valor residual de mil euros no final do ano. Resultou de um maior volume de faturação paga pelo Município nas últimas semanas do ano, reduzindo assim a dívida quase a zero nesta rubrica.

As **outras contas a pagar**, registaram um aumento de 325 mil euros e apresentam um saldo de 2.112.230,97 €. Esta variação resulta, essencialmente do acréscimo de gasto em 2025 que o Município tem com os serviços de limpeza urbana e nas remunerações a liquidar.



MUNICÍPIO DA NAZARÉ

PRESTAÇÃO DE CONTAS – EXERCÍCIO ECONÓMICO DE 2025

Na rubrica de outras contas a pagar contabilizam-se os valores de credores por acréscimos de gastos e valores de outros credores. Como descrito acima, os outros credores por acréscimos de gastos servem de contrapartida aos gastos a reconhecer no próprio período, ainda que não tenham documentação vinculativa e cuja despesa só venha a ocorrer em períodos posteriores. Fazem parte desta conta as rubricas de remunerações a liquidar e outros acréscimos de gastos. Em 2026, aquando do respetivo processamento, estas rubricas serão saldadas. O total desta conta apresenta um valor de 1.940.303,04 €.

Os outros credores apresentam um valor de 171.927,93 €, e essencialmente dizem respeito a valores em dívida ao Instituto de Gestão Financeira da Segurança Social e aos Serviços Municipalizados da Nazaré.



MUNICÍPIO DA NAZARÉ
PRESTAÇÃO DE CONTAS – EXERCÍCIO ECONÓMICO DE 2025

2.3.2 Análise da demonstração de resultados por natureza

O ano de 2025 saldou-se por um resultado líquido positivo de 1.904.255,20 €.

DESCRIÇÃO	VALOR	%
RENDIMENTOS		
Impostos, contribuições e taxas	12 704 887,74	59,7%
Vendas	294 029,07	1,4%
Prestações de serviços e concessões	177 427,68	0,8%
Transferências e subsídios correntes obtidos	5 905 319,11	27,8%
Provisões (aumentos/reduções)	151 730,39	0,7%
Imparidade de dívidas a receber (perdas/reversões)	7 204,14	0,0%
Rendimentos imputados de entidades controladas	512 334,63	2,4%
Outros rendimentos	1 497 010,72	7,0%
Juros e rendimentos similares obtidos	16 087,58	0,1%
Total de rendimentos	21 266 031,06	100,0%
GASTOS		
Custo das mercadorias vendidas e das matérias consumidas	-141 726,34	-0,7%
Fornecimentos e serviços externos	-6 156 151,86	-28,9%
Gastos com pessoal	-6 730 093,41	-31,6%
Transferências e subsídios concedidos	-2 525 261,57	-11,9%
Provisões (aumentos/reduções)	-202 500,00	-1,0%
Gastos imputados de entidades	-54 270,52	-0,3%
Imparidade de dívidas a receber (perdas/reversões)	0,00	0,0%
Outros gastos	-541 021,77	-2,5%
Gastos/reversões de depreciação e amortização	-2 646 094,17	-12,4%
Juros e gastos similares suportados	-364 656,22	-1,7%
Total de gastos	-19 361 775,86	-91,0%
Resultado líquido do período	1 904 255,20	9,0%

Os rendimentos totalizaram 21.266.031,06 €, e por sua vez, os gastos fixaram-se em 19.361.775,86 €, ou seja, 9,0% abaixo dos rendimentos.

Verifica-se que a atividade financeira do Município se sustentou em duas importantes áreas: “Impostos, contribuições e taxas” e “Transferências e subsídios correntes obtidos” que no seu conjunto foram responsáveis por 87,5% dos rendimentos.

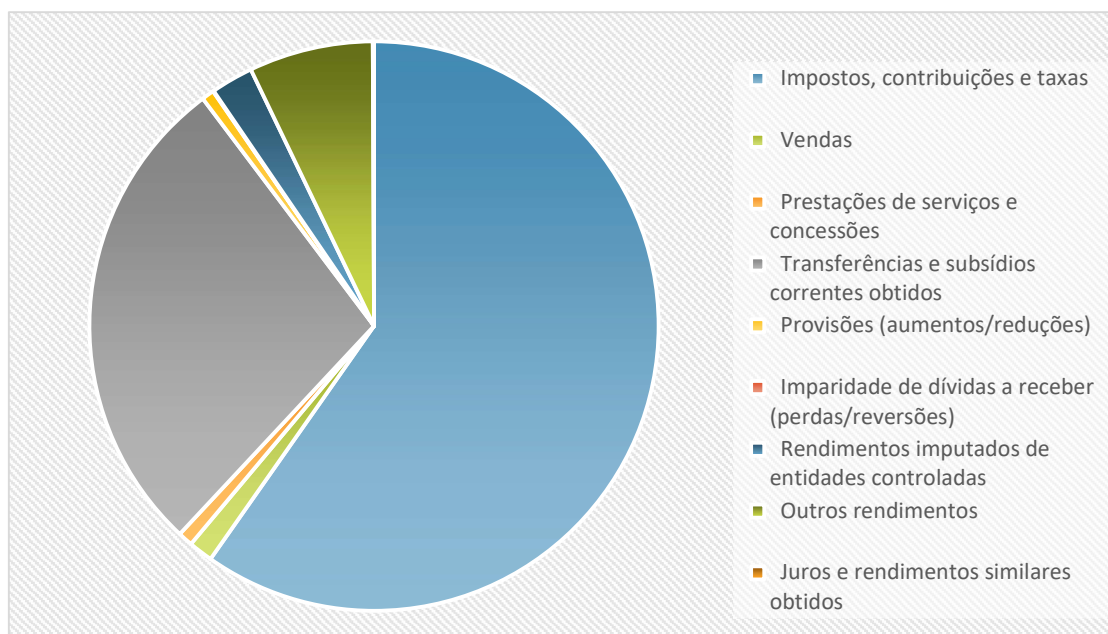
Para além destas, existiram outros rendimentos de 1.497.010,72 €, na sua maior parte resultantes da especialização dos subsídios ao investimento, das rendas de edifícios, da renda de concessão da EDP e compensações urbanísticas ao Município. Também os rendimentos imputados de entidades controladas apresentaram um valor importante (512.334,63 €), derivado do resultado positivo no final do exercício dos Serviços Municipalizados da Nazaré, entidade controlada totalmente pelo Município.

Em termos gráficos:



MUNICÍPIO DA NAZARÉ

PRESTAÇÃO DE CONTAS – EXERCÍCIO ECONÓMICO DE 2025



Nos gastos, a distribuição é relativamente equilibrada, sendo, no entanto, de referir o peso estrutural das rubricas:

- Gastos com o pessoal, com 31,6%
- Fornecimentos e serviços externos, com 28,9%
- Gastos/reversões de depreciação e amortização, com 12,4%
- Transferências e subsídios concedidos, com 11,9%

O serviço da dívida assume algum impacto, tendo a componente de encargos (juros e outros encargos) registado um peso de 1,7% sobre o volume de rendimentos.

Em termos gráficos:





MUNICÍPIO DA NAZARÉ
PRESTAÇÃO DE CONTAS – EXERCÍCIO ECONÓMICO DE 2025

Em termos de evolução, temos:

DESCRIÇÃO	2025	2024	VAR.25/24
Impostos, contribuições e taxas	12 704 887,74	10 869 995,27	16,9%
Vendas	294 029,07	272 551,17	7,9%
Prestações de serviços e concessões	177 427,68	180 163,50	-1,5%
Transferências e subsídios correntes obtidos	5 905 319,11	5 714 823,38	3,3%
Provisões (aumentos/reduções)	151 730,39	12 199,95	1143,7%
Imparidade de dívidas a receber (perdas/reversões)	7 204,14	3 176,08	126,8%
Rendimentos imputados de entidades controladas	512 334,63	1 562 434,39	-67,2%
Outros rendimentos	1 497 010,72	1 077 388,66	38,9%
Juros e rendimentos similares obtidos	16 087,58	16 426,01	-2,1%
Total de rendimentos	21 266 031,06	19 709 158,41	7,9%
Custo das mercadorias vendidas e das matérias consumidas	141 726,34	109 838,76	29,0%
Fornecimentos e serviços externos	6 156 151,86	5 344 232,57	15,2%
Gastos com pessoal	6 730 093,41	6 187 726,71	8,8%
Transferências e subsídios concedidos	2 525 261,57	2 368 442,70	6,6%
Provisões (aumentos/reduções)	202 500,00	1 216 075,98	-83,3%
Gastos imputados de entidades controladas	54 270,52	0,00	100,0%
Imparidade de dívidas a receber (perdas/reversões)	0,00	12 924,20	-100,0%
Outros gastos	541 021,77	487 393,66	11,0%
Gastos/reversões de depreciação e amortização	2 646 094,17	2 550 763,91	3,7%
Juros e gastos similares suportados	364 656,22	400 139,93	-8,9%
Total de gastos	19 361 775,86	18 677 538,42	3,7%
Resultado líquido do período	1 904 255,20	1 031 619,99	

Podemos concluir que, face ao ano anterior, os rendimentos aumentaram 7,9%, resultado do grande acréscimo da receita dos impostos, contribuições e taxas, mais concretamente devido ao incremento no IMT recebido e ao aumento da receita nos outros rendimentos.

Analisando os gastos, pode verificar-se que houve um aumento de 3,7% face a 2024. As rubricas que contribuíram mais para este acréscimo foram os fornecimentos e serviços externos e os gastos com pessoal.



MUNICÍPIO DA NAZARÉ

PRESTAÇÃO DE CONTAS – EXERCÍCIO ECONÓMICO DE 2025

2.3.2.1. Rendimentos

Efetuada uma análise aos rendimentos do ano de 2025 e respetiva evolução, podemos concluir que houve um aumento de 1,6 mil euros face ao ano de 2024.

RENDIMENTOS	31/12/2025	31/12/2024	Var. 25/24	Var. %
Impostos, contribuições e taxas	12 704 887,74	10 869 995,27	1 834 892,47	16,9%
Impostos diretos	6 193 649,76	5 916 341,82	277 307,94	4,7%
Derrama	480 811,43	476 220,79	4 590,64	1,0%
IMI	5 221 809,61	4 946 197,79	275 611,82	5,6%
IUC	471 489,60	458 777,68	12 711,92	2,8%
Outros	19 539,12	35 145,56	-15 606,44	-44,4%
Impostos indiretos	6 001 894,14	4 516 838,52	1 485 055,62	32,9%
Loteamentos e obras	281 090,92	322 115,49	-41 024,57	-12,7%
Ocupação de via pública	207 381,27	247 455,06	-40 073,79	-16,2%
TMDP	10 233,52	9 820,03	413,49	4,2%
IMT	5 499 938,53	3 933 529,49	1 566 409,04	39,8%
Outros	3 249,90	3 918,45	-668,55	-17,1%
Taxas, multas e outras penalidades	509 343,84	436 814,93	72 528,91	16,6%
Taxas de portos e áreas portuárias	183 080,31	128 522,38	54 557,93	42,5%
Taxas específicas das autarquias	288 323,49	279 266,19	9 057,30	3,2%
Multas e outras penalidades	37 940,04	29 026,36	8 913,68	30,7%
Vendas	294 029,07	272 551,17	21 477,90	7,9%
Prestações de serviços e concessões	177 427,68	180 163,50	-2 735,82	-1,5%
Transferências e subsídios obtidos	5 905 319,11	5 714 823,38	190 495,73	3,3%
Orçamento do Estado	4 020 257,00	3 821 719,93	198 537,07	5,2%
Fundo Equilíbrio Financeiro	2 144 550,00	2 107 173,00	37 377,00	1,8%
Fundo Social Municipal	472 883,00	401 810,00	71 073,00	17,7%
Participação no IRS	777 119,00	716 730,00	60 389,00	8,4%
Participação no IVA	242 939,00	268 558,42	-25 619,42	-9,5%
Artigo 35.º, n.º 3 da Lei n.º 73/2013	382 766,00	327 448,51	55 317,49	16,9%
Transferências de competências (Lei 50/2018)	1 508 562,00	1 439 907,81	68 654,19	4,8%
Outras	376 500,11	453 195,64	-76 695,53	-16,9%
Imparidade de dívidas a receber (perdas/reversões)	7 204,14	3 176,08	4 028,06	126,8%
Provisões (aumentos/reduções)	151 730,39	12 199,95	139 530,44	1143,7%
Rendimentos imputados de entidades controladas	512 334,63	1 562 434,39	-1 050 099,76	-67,2%
Outros rendimentos	1 497 010,72	1 077 388,66	419 622,06	38,9%
Juros, dividendos e outros rendimentos similares	16 087,58	16 426,01	-338,43	-2,1%
Total	21 266 031,06	19 709 158,41	1 556 872,65	7,9%

Os **impostos, contribuições e taxas** compreendem os impostos diretos (29,1%), os impostos indiretos (28,2%) e taxas, multas e outras penalidades (2,4%).

No que respeita aos impostos diretos, o aumento situou-se nos 4,7% (+277 mil euros) e resulta do aumento da cobrança dos vários impostos (derrama, IMI e IUC).

Os impostos indiretos registaram um incremento de 32,9% (+1,5 milhões de euros), resultado do acréscimo da cobrança do imposto municipal sobre transmissões onerosas de



MUNICÍPIO DA NAZARÉ

PRESTAÇÃO DE CONTAS – EXERCÍCIO ECONÓMICO DE 2025

imóveis (IMT). Este é um imposto de carácter muito variável e sofreu um forte incremento face ao ano anterior. Por outro lado, registaram-se diminuições da receita com taxas de loteamentos e obras e ocupação de via pública.

A rubrica de taxas, multas e outras penalidades teve um acréscimo de 16,6% (+73 mil euros), devido principalmente à cobrança da receita de taxas de portos e áreas portuárias, resultado da transferência de competências no domínio das áreas portuário-marítimas e áreas urbanas de desenvolvimento turístico e económico não afetas à atividade portuária.

A rubrica de **ventas** apresenta um acréscimo de 21 mil euros face ao do ano anterior (+7,9%), referente, nomeadamente às refeições escolares e serviços de reprografia.

Na rubrica de **prestação de serviços e concessões** registou-se um ligeiro decréscimo de 1,5% (-3 mil euros), resultado do decréscimo de receita na rubrica de cemitérios.

A rubrica de **transferências e subsídios obtidos** regista um incremento de 3,3% (+190 mil euros), que resulta da conjugação da diminuição da transferência proveniente do OE como participação dos Municípios na receita do IVA (alínea d) do art. 25.º e art. 26.º-A da Lei n.º 73/2013, de 3 de setembro, na redação dada pela Lei n.º 51/2018, de 16 de agosto (-26 mil euros), do aumento do Fundo de Equilíbrio Financeiro (+37 mil euros), do aumento do Fundo Social Municipal (+71 mil euros), do aumento da participação no IRS (+60 mil euros), da diminuição de outras transferências correntes (-77 mil euros), do aumento das transferências da DGAL por conta da transferência de competências nas áreas da educação, ação social e saúde, operada pela Lei n.º 50/2018, de 16 de agosto (+69 mil euros), compensando em parte, o aumento da despesa com o pessoal e por fim a receita correspondente a 50% do valor previsto no n.º 3 do artigo 35.º da LFL (normalmente designado como “excedente”)(+55 mil euros).

De referir ainda que, a forma de contabilização da transferência do FEF de capital e da transferência no âmbito do n.º 3 do artigo 35.º da Lei n.º 73/2013 do Orçamento do Estado (componente de capital), com o normativo SNC-AP, alterou, passando a ser contabilizadas nas outras variações do património líquido – transferências de capital.



MUNICÍPIO DA NAZARÉ

PRESTAÇÃO DE CONTAS – EXERCÍCIO ECONÓMICO DE 2025

Os rendimentos registados na rubrica “outras transferências correntes” dizem respeito a:

Outras transferências correntes	2025
Iberwind - Parque Eólico	35 654,11
ISS - Instituto da Segurança Social - Funcionamento CPCJ	20 416,20
IFAP - Fruta e Leite Escolar	7 810,16
Adene - Balcão Energia	5 636,40
Nazaré Qualifica - Fiscalização e estacionamento e de gestão de estacionamento	241 909,30
Sarbloco - Exploração de Concessões de Depósitos Minerais	11 393,04
IEFP - CEI + e emprego apoiado em mercado aberto	34 936,19
Outras	18 744,71
Total	376 500,11

A rubrica de **imparidade de dívidas a receber** regista um aumento de 4 mil euros, resultado de uma reversão de imparidade.

A rubrica **provisões** regista um aumento de 140 mil euros face ao ano 2024, resultado de anulações de provisões relativas a processos judiciais findos.

A rubrica de **rendimentos imputados de entidades controladas** regista uma diminuição de 67,2% (-1,1 milhões de euros), que resulta do facto dos Serviços Municipalizados da Nazaré terem apresentado um resultado líquido, apesar de positivo, ser bem menor que no ano de 2024, e a empresa municipal Nazaré Qualifica, ao contrário do ano anterior, apresentar resultado negativo (resultado provisório) no corrente exercício.

O Município detém uma participação financeira nestas entidades a 100%. Este reconhecimento é feito pelo método de equivalência patrimonial de acordo com a NCP 23, onde refere que o investimento numa associada ou num empreendimento conjunto é reconhecido pelo custo aquando do reconhecimento inicial, sendo a quantia escriturada aumentada ou diminuída para reconhecer a evolução da quota-parte da investidora nos resultados da participada depois da data da aquisição. A quota-parte da investidora nos resultados da participada é reconhecida nos resultados da investidora.

A rubrica de **outros rendimentos** regista um saldo de 1,5 milhões de euros, e é composta por:

Outros Rendimentos	2025
Rendas habitação e outros edifícios	93 184,99
Renda concessão EDP	442 115,96
Imputação de subsídios ao investimento	564 093,60
Custas e taxas de justiça de execuções fiscais	15 378,40
Compensações urbanísticas	150 807,22
Correções relativas a períodos anteriores	179 180,53
Outros	52 250,02
Total	1 497 010,72



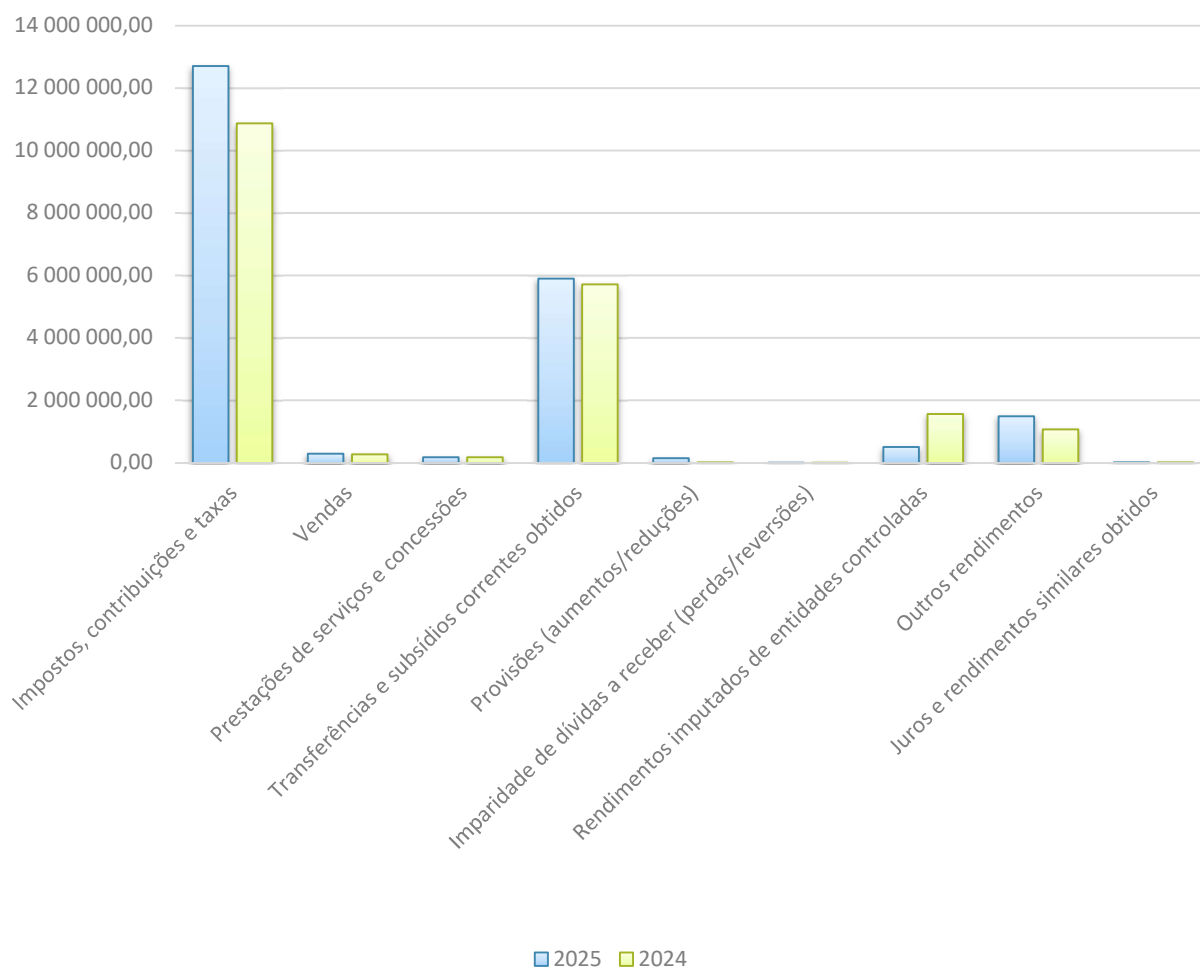
MUNICÍPIO DA NAZARÉ

PRESTAÇÃO DE CONTAS – EXERCÍCIO ECONÓMICO DE 2025

Relativamente a 2024, verifica-se um aumento de 38,9% (+420 mil euros). Este incremento está relacionado sobretudo com o maior valor de imputação de subsídios ao investimento no corrente exercício. À medida que os imobilizados comparticipados por fundos comunitários vão sendo amortizados, o valor correspondente à amortização desses investimentos é transferido para esta conta, na percentagem do financiamento obtido.

A rubrica de **juros, dividendos e outros rendimentos similares**, apresenta um valor de 16 mil euros e sofreu um decréscimo residual face ao ano anterior. Estão contemplados nesta rubrica os dividendos das Águas do Tejo Atlântico.

Graficamente temos a evolução das várias rubricas dos rendimentos nos últimos 2 anos:





MUNICÍPIO DA NAZARÉ
PRESTAÇÃO DE CONTAS – EXERCÍCIO ECONÓMICO DE 2025

2.3.2.2 Gastos

No que diz respeito aos gastos no final do ano 2025, verifica-se um acréscimo de 684.237,44 € face ao período homólogo.

Esta variação de 3,7% resulta de um conjunto de comportamentos díspares nas várias rubricas. Em termos absolutos, as rubricas que se evidenciaram foram, no que a aumentos diz respeito, a rubrica de “fornecimentos e serviços externos” com 812 mil euros, a rubrica “gastos com o pessoal” com 542 mil euros, a rubrica “transferências e subsídios concedidos” com 157 mil euros e a rubrica “gastos de depreciação e de amortização” com 95 mil euros; em sentido inverso, evidenciou-se a redução na rubrica “provisões” com 1 milhão de euros e a rubrica “juros e gastos similares suportados” com 35 mil euros.

GASTOS	31/12/2025	31/12/2024	Var. 25/24	Var. %
CMVMC	141 726,34	109 838,76	31 887,58	29,0%
Fornecimentos e serviços externos	6 156 151,86	5 344 232,57	811 919,29	15,2%
Gastos com o pessoal	6 730 093,41	6 187 726,71	542 366,70	8,8%
Transferências e subsídios concedidos	2 525 261,57	2 368 442,70	156 818,87	6,6%
Gastos imputados de entidades controladas	54 270,52	0,00	54 270,52	100,0%
Imparidade de dívidas a receber (perdas/reversões)	0,00	12 924,20	-12 924,20	-100,0%
Provisões	202 500,00	1 216 075,98	-1 013 575,98	-83,3%
Outros gastos e perdas	541 021,77	487 393,66	53 628,11	11,0%
Gastos de depreciação e de amortização	2 646 094,17	2 550 763,91	95 330,26	3,7%
Juros e gastos similares suportados	364 656,22	400 139,93	-35 483,71	-8,9%
Total	19 361 775,86	18 677 538,42	684 237,44	3,7%

Analisando mais ao pormenor as principais rubricas, temos:

- Custo das mercadorias vendidas e matérias consumidas (+ 31.887,58 €)

Esta rubrica contabiliza os materiais que passam pelo armazém municipal e que garantem o bom funcionamento dos serviços municipais. No ano de 2025 verifica-se um acréscimo de 29,0%.

- Fornecimentos e serviços externos (+ 811.919,29 €)

Esta rubrica regista despesas com aquisições de bens de consumo, que não sejam existências inventariáveis e serviços prestados por entidades externas.

Grande parte destes gastos diz respeito aos serviços diversos, conforme se pode observar no quadro seguinte:



MUNICÍPIO DA NAZARÉ

PRESTAÇÃO DE CONTAS – EXERCÍCIO ECONÓMICO DE 2025

FSE	2025	Peso
Serviços diversos	3 131 394,52	50,9%
Serviços especializados	1 562 847,68	25,4%
Energia e fluidos	1 061 215,60	17,2%
Materiais de consumo	333 193,63	5,4%
Deslocações, estadas e transportes	67 500,43	1,1%
Total	6 156 151,86	100,0%

Esta rubrica registou gastos no valor de 6.156.151,86 €, representando 15,2% superior face ao ano anterior.

Analisando o quadro acima, pode-se verificar que as maiores despesas foram ao nível dos serviços diversos, serviços especializados e energia e fluidos.

Estas despesas representam 93,5% do total dos fornecimentos e serviços externos.

A rubrica serviços diversos registou gastos no valor de 3.131.394,52 € e respeita a:

Serviços Diversos	2025	Peso
Serviços de educação	716 329,74	22,9%
Outros	687 896,43	22,0%
Serviços culturais	645 515,84	20,6%
Limpeza, higiene e conforto	358 961,14	11,5%
Rendas e alugueres	315 698,81	10,1%
Serviços desportivos	246 868,72	7,9%
Contencioso e notariado	17 063,35	0,5%
Seguros	56 500,13	1,8%
Comunicações	47 373,64	1,5%
Despesas de representação dos serviços	39 186,72	1,3%
Total	3 131 394,52	100,0%

Os serviços de educação dizem respeito principalmente à contratação de serviços “in house” com a empresa municipal Nazaré Qualifica para a área da educação (234 mil euros), à contratação de serviços para implementação das atividades de enriquecimento curricular, atividades de animação e de apoio à família e componente de apoio à família (363 mil euros) e contratação de prestadores de serviços para reforço na área da educação, como o ATL de verão (119 mil euros).

A rubrica outros serviços (688 mil euros), diz respeito, principalmente a aquisição de serviços de atividades complementares ao funcionamento dos cemitérios municipais (78 mil euros), serviços de apoio ao canil municipal (40 mil euros), contratação de prestadores de serviços para diversas áreas (que não se englobam nas suprarreferidas) (77 mil euros), serviços de gestão de eficiência energética nos sistemas de iluminação pública (58 mil euros), contratação “in house” com a empresa municipal Nazaré Qualifica na área da manutenção de infraestruturas e equipamentos públicos (416 mil euros), entre outros.



MUNICÍPIO DA NAZARÉ

PRESTAÇÃO DE CONTAS – EXERCÍCIO ECONÓMICO DE 2025

Nos serviços culturais englobam-se, nomeadamente, a contratação dos serviços dos eventos culturais, como o Carnaval (79 mil euros), as Festas do Sítio (150 mil euros) e a Passagem de Ano (72 mil euros), a contratação de serviços “in house” com a empresa municipal Nazaré Qualifica para a área da cultura e eventos (335 mil euros) e a contratação de prestadores de serviços na área da cultura, entre outros.

Os serviços de limpeza, higiene e conforto referem-se aos serviços de limpeza prestados nos edifícios municipais e outros (185 mil euros), mais concretamente nos edifícios relativos à transferência de competências no domínio da saúde (Centros de Saúde), aquisição de serviços de gestão de resíduos - encaminhamento e tratamento (32 mil euros), serviços de desinfestação em diversos locais do concelho (14 mil euros), limpeza de sarjetas e coletores pluviais (20 mil euros), trabalhos de descontaminação ambiental na sequência de derrame na Estrada das Valas em Valado dos Frades (100 mil euros), entre outros.

Rendas e alugueres refere-se aos gastos com rendas e alugueres de terrenos para estacionamento (12 mil euros), rendas e alugueres de edifícios, nomeadamente o aluguer da Bonarte (16 mil euros), rendas e alugueres de transporte (26 mil euros), nomeadamente o aluguer operacional de veículos elétricos e híbridos e o aluguer de veículos de longa duração), rendas e alugueres de equipamento (168 mil euros), nomeadamente contratos de aluguer de contentores modulares para salas de aula na EBS Amadeu Gaudêncio e Centro Escolar de Famalicão (50 mil euros), contratos de aluguer de impressoras para edifícios municipais e para o agrupamento de escolas do concelho (37 mil euros), aluguer de som e palco para diversos eventos (17 mil euros), aluguer de máquinas (16 mil euros), entre outros) e outras rendas e alugueres (93 mil euros), principalmente iluminação de Natal (40 mil euros) e aluguer de filmes para o Cine Teatro (37 mil euros), entre outros.

A rubrica serviços especializados registou gastos no valor de 1.562.847,88 € e respeita a:

Serviços Especializados	2025	Peso
Vigilância e segurança	488 210,03	31,2%
Conservação e reparação	295 947,48	18,9%
Comissões de cobrança de impostos e taxas	272 966,08	17,5%
Outros	178 237,74	11,4%
Projetos e serviços de informática	136 561,09	8,7%
Estudos de organização, económico-financeiros e de auditoria	84 947,25	5,4%
Estudos e projetos de arquitetura e fiscalização de obras	55 703,73	3,6%
Estudos, pareceres e consultoria jurídica	50 274,48	3,2%
Total	1 562 847,88	100,0%

Vigilância e segurança referem-se aos serviços de vigilância nos vários edifícios municipais e em diversos eventos organizados pelo Município (247 mil euros), policiamento em



MUNICÍPIO DA NAZARÉ

PRESTAÇÃO DE CONTAS – EXERCÍCIO ECONÓMICO DE 2025

diversos eventos (35 mil euros) e aos serviços de vigilância das praias do concelho (193 mil euros), entre outros.

Conservação e reparação, inclui os gastos com a manutenção dos diversos edifícios (11 mil euros), equipamentos (125 mil euros), viaturas (61 mil euros) e espaços verdes do concelho (99 mil euros).

Comissões de cobrança de impostos diz respeito aos encargos de cobrança de impostos e taxas feitas pela Autoridade Tributária (273 mil euros).

Na rubrica outros trabalhos especializados, estão registados os gastos com serviços de publicidade e comunicação do Município (28 mil euros), os gastos com medicina e segurança no trabalho (15 mil euros), os gastos com formação ao pessoal (18 mil euros), os gastos com ensaios e análises técnicas (28 mil euros), os gastos com serviços veterinários (13 mil euros), entre outros.

A rubrica energia e fluidos registou gastos no valor de 1.061.215,60 € e divide-se em:

Energia e Fluidos	2025	Peso
Eletricidade	566 860,96	53,4%
Combustíveis e lubrificantes	304 231,97	28,7%
Água	190 122,67	17,9%
Total	1 061 215,60	100,0%

A rubrica materiais de consumo registou gastos no valor de 333.193,63 € e respeita gastos com peças e ferramentas e utensílios de desgaste rápido (19 mil euros), livros e documentação técnica (5 mil euros), material de escritório (28 mil euros), artigos para oferta e de publicidade e divulgação (12 mil euros), vestuário e artigos pessoais (11 mil euros), produtos químicos e de laboratórios (12 mil euros), alimentos e bens alimentares para confeção (173 mil euros), entre outros.

- Gastos com o pessoal (+ 542.366,70 €)

Compreendem as remunerações e respetivos encargos com os funcionários e executivo municipal. O Município contabilizava no final do ano 273 colaboradores, menos 4 relativamente ao final de 2024. Ocorreram 33 entradas e 37 saídas durante o exercício. No âmbito da transferência de competências nos domínios da educação, ação social e saúde, foram transferidos para o Município 63, 5 e 2 colaboradores respetivamente.

Este aumento em termos de gasto resulta da transferência de competências nas áreas da educação, ação social e saúde, consubstanciada na Lei n.º 50/2018, de 16 de agosto, da entrada de diversos trabalhadores através de mobilidade, pela alteração de posicionamento remuneratório obrigatório e pelo aumento do salário mínimo para os



MUNICÍPIO DA NAZARÉ

PRESTAÇÃO DE CONTAS – EXERCÍCIO ECONÓMICO DE 2025

878,41 €. O aumento resultante da transferência de competências é compensado com o aumento de transferências na receita no mesmo âmbito.

- Transferências e subsídios concedidos e prestações sociais (+ 156.818,87 €)

Refere-se aos apoios atribuídos a entidades diversas (coletividades, clubes, associações), bem como às freguesias, conforme contrato de delegação de competências nas Juntas de Freguesia, à empresa municipal, conforme protocolos de colaboração e contratos programa, e outros apoios, nomeadamente a instituições sem fins lucrativos como a Associação dos Bombeiros Voluntários da Nazaré e a Associação de Dadores Benévolos de Sangue do Concelho da Nazaré.

Registou em 2025 gastos no valor de 2.525.261,57 € e tiveram origem em:

Transferências e subsídios concedidos	2025
Associações de Municípios	299 506,18
Freguesias	370 851,24
Empresa Municipal Nazaré Qualifica	115 777,68
Serviços Municipalizados da Nazaré	763 300,00
Instituições sem fins lucrativos	792 870,75
Oceanptevents	50 000,00
Famílias	112 955,72
Outras	20 000,00
Total	2 525 261,57

No que toca às Associações de Municípios, refere-se às transferências para a Comunidade Intermunicipal do Oeste relativas a quotizações e projetos da Oestecim. Face a 2024, registou um incremento de 108 mil euros, resultado do aumento, quer dos projetos, quer do valor dos mesmos, desenvolvidos pela Oestecim em 2025.

Relativamente às Freguesias, engloba os gastos com as transferências no âmbito da delegação de competências e as transferências relativas à parte pertencente do IMI às mesmas. Face a 2024, verificou-se um incremento de cerca de 30 mil euros.

Relativamente à empresa municipal, os gastos referem-se aos pagamentos no âmbito do contrato programa para gestão do CarSurf, existente entre o Município e a Nazaré Qualifica. Quando comparado com o ano anterior, regista uma redução de 145 mil euros.

Relativamente aos Serviços Municipalizados da Nazaré, o gasto refere-se à comparticipação financeira do Município dada aos Serviços Municipalizados no âmbito da limpeza urbana. Relativamente ao período homólogo, verificou-se um aumento de 140 mil euros.

Nos gastos com as instituições sem fins lucrativos, que registaram um incremento de 40 mil euros, face ao ano de 2024, destacam-se as transferências para a Centro Social da Freguesia de Famalicão (175 mil euros), Associação de Bombeiros Voluntários da Nazaré



MUNICÍPIO DA NAZARÉ

PRESTAÇÃO DE CONTAS – EXERCÍCIO ECONÓMICO DE 2025

(163 mil euros), Biblioteca Instrução e Recreio (69 mil euros), Nazaré Dom Fuas Andebol Clube (61 mil euros), Clube de Desportos Alternativos da Nazaré (45 mil euros), Grupo Desportivo “Os Nazarenos” (32 mil euros), Associação de Cultura e Desporto “O Sótão” (28 mil euros), Associação de Dadores Benévolos de Sangue do Concelho da Nazaré (28 mil euros), Clube de Atletismo da Nazaré (26 mil euros), Associação Recreativa Pederneirense (22 mil euros), Associação Desportiva Tátási Team (12 mil euros), Clube Taekwondo da Nazaré (11 mil euros), Fabrica da Igreja Paroquial de Santa Maria Das Areias e São Pedro da Pederneira (11 mil euros), Associação de Kickboxing Fernando Paulo (10 mil euros), entre outros.

Nas outras transferências e subsídios concedidos englobam-se as transferências para a Oceanpvents, como apoio financeiro ao evento Tow-In Challenge (50 mil euros), para o Externato Dom Fuas Roupinho como apoio financeiro para reabilitação dos espaços cedidos - Ensino Articulado (20 mil euros), para o apoio à Natalidade (39 mil euros), para bolsas de estudo (11 mil euros), para os Serviços Sociais do Pessoal da Câmara Municipal e seus Serviços Municipalizados (11 mil euros) e para estágios profissionais e programas de carenciados e emprego em mercado aberto (45 mil euros), entre outros.

Face ao ano de 2024, verificou-se um decréscimo nas outras transferências e subsídios de 15 mil euros.

- Imparidade de dívidas a receber (- 12.924,20 €)

Em 2025 o saldo acumulado era de 153.781,94 €.

- Provisões (- 1.013.575,98 €)

Foi feita a constituição de provisões, no âmbito dos processos 1027/16.BELRA e 745/25.2BELRA no valor de 202.500,00 €. Durante o ano foram utilizadas provisões no valor de 857.839,34 € e foram anuladas/revertidas provisões no valor de 151.730,39 €. Apresentam no final de 2025 um valor de 409.006,25 €. As utilizações e anulações/reversões realizadas no ano de 2025 justificam o decréscimo na rubrica.

- Outros gastos e perdas (+ 53.628,11 €)

A rubrica de outros gastos e perdas regista um saldo de 541 mil euros e é composta por:

Outros Gastos e Perdas	2025
Correções relativas a períodos anteriores	468 164,60
Quotizações	37 287,15
Outros	35 570,02
Total	541 021,77

Relativamente à rubrica de correções relativas a períodos anteriores, diz respeito principalmente a:



MUNICÍPIO DA NAZARÉ

PRESTAÇÃO DE CONTAS – EXERCÍCIO ECONÓMICO DE 2025

- Regularização da previsão do acréscimo de rendimento proveniente da Nazaré Qualifica relativo à gestão de estacionamento, parques e parquímetros – diferença de 32 mil euros entre a previsão e o valor efetivamente recebido;
- Regularização de amortizações de obras em curso passadas a definitivas cujos autos de receção provisórios foram rececionados em 2025, mas tiveram efeitos retroativos (de anos anteriores) – 115 mil euros;
- Regularização dos encargos com férias (entre a previsão feita em 2024 e o efetivamente pago em 2025, houve uma diferença de cerca de 13 mil euros);
- Regularização de gastos - anulação de guia de receita do ano anterior, por suspensão do prazo para levantamento de licença – 85 mil euros;
- Regularização de valor a receber como participação financeira referente ao terreno da ALE, mas que ficou sem efeito, uma vez que não houve lugar a pagamento final do encerramento da operação – 169 mil euros;
- Correção de conta – parte do gasto relativo à quotização extra do Condomínio do edifício Varandas da Nazaré é referente a anos anteriores – 5 mil euros;
- Correção de conta – o gasto relativo à quota da Oeste Sustentável é referente ao ano anterior – 10 mil euros.

Relativamente às quotizações, há a destacar a quotização extra do condomínio do edifício das Varandas da Nazaré (21 mil euros), a Associação Nacional de Municípios Portugueses (5.750 €), a Comunidade Intermunicipal do Oeste (3.570 €), Leaderoeste (2.400 €), Stichting Green Destinations (2.300 €), Associação da Bandeira Azul da Europa (1.520 €), Fórum Oceano (1.500 €), Associação de Fins Específicos – AMO Mais (1.200 €), Ericeira Surf Clube (1.000 €), entre outras.

No que concerne aos outros gastos, dizem respeito à compensação financeira relativa à decisão judicial que incidiu sobre o processo 746/24.8BELRA (17 mil euros), a indemnizações, sinistros e regularização da conta de mercadorias, entre outros.

Este aumento de 54 mil euros incide sobretudo na rubrica de quotizações, uma vez que a ocorreu o pagamento de quotas extra do Condomínio do edifício Varandas da Nazaré e na rubrica de correções relativas a períodos anteriores.

- Gastos de depreciação e de amortização (+ 95.330,26 €)

Diz respeito às amortizações sobre os investimentos registados nas contas da classe 4 do plano de contas: 42 – propriedades de investimento; 43 – ativos fixos tangíveis e 44 – ativos intangíveis.

Estes gastos apresentam um saldo de 2,6 milhões de euros no final do ano. Comparativamente com o ano anterior, houve um aumento dos valores registados de 3,7%.



MUNICÍPIO DA NAZARÉ

PRESTAÇÃO DE CONTAS – EXERCÍCIO ECONÓMICO DE 2025

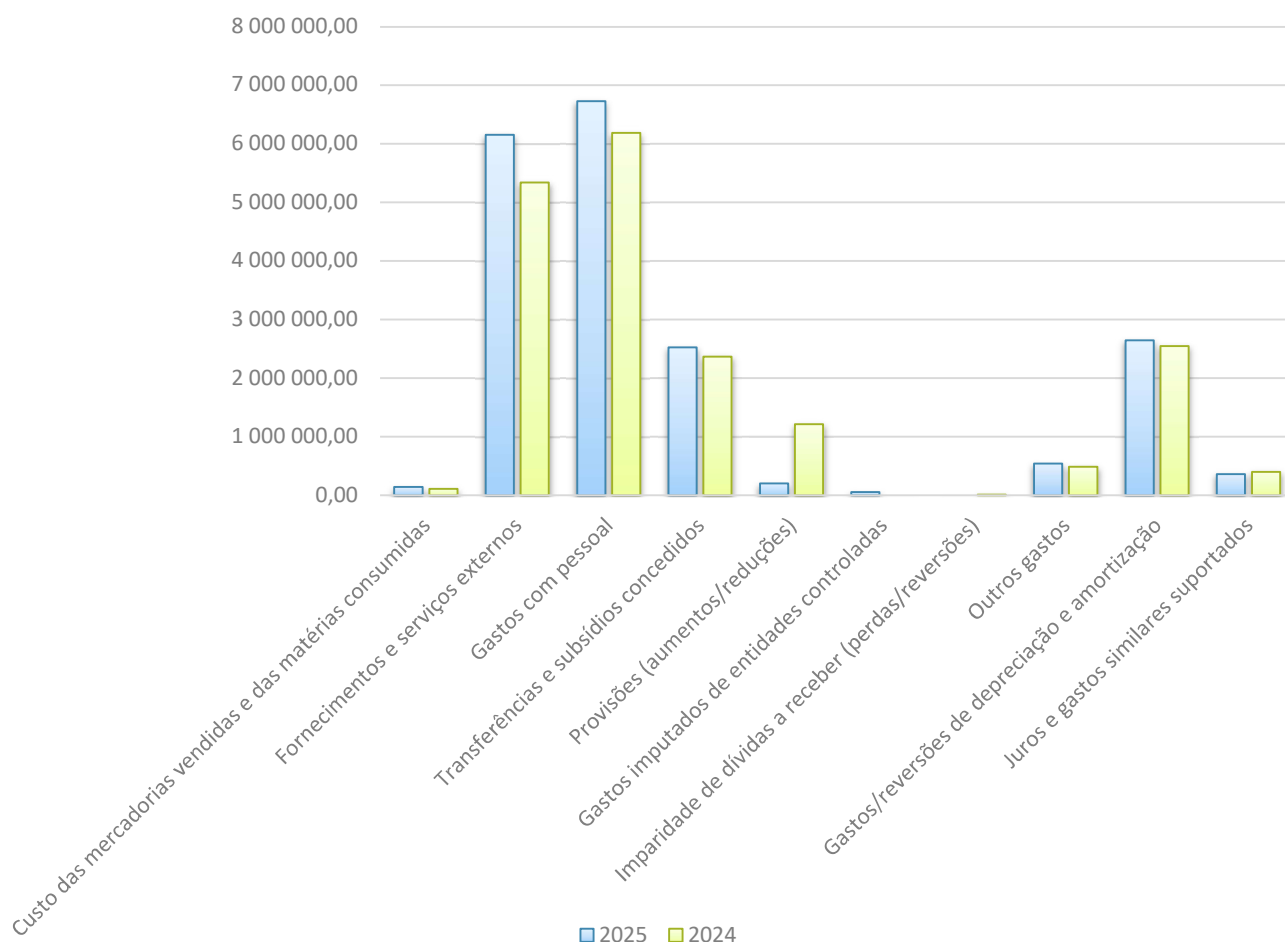
- Juros e gastos similares suportados (- 35.483,71 €)

Diz respeito a juros de empréstimos, encargos bancários e juros de mora. O saldo no final do ano foi de 365 mil euros, decompostos em:

Juros e Gastos Similares Suportados	2025
Juros empréstimos bancários	13 304,19
Juros empréstimo FAM	263 737,34
Juros Terreno Bairro dos Pescadores	80 662,29
Outros	6 952,40
Total	364 656,22

Este decréscimo de 35 mil euros resulta, essencialmente, da diminuição dos juros do empréstimo pagos ao FAM (-5 mil euros), dos juros dos empréstimos bancários (-10 mil euros) e dos juros relativos ao plano de pagamentos ao Instituto de Gestão Financeira da Segurança Social com a aquisição do terreno sito no Bairro dos Pescadores (-18 mil euros).

Graficamente temos a evolução das várias rubricas dos rendimentos nos últimos 2 anos:





MUNICÍPIO DA NAZARÉ

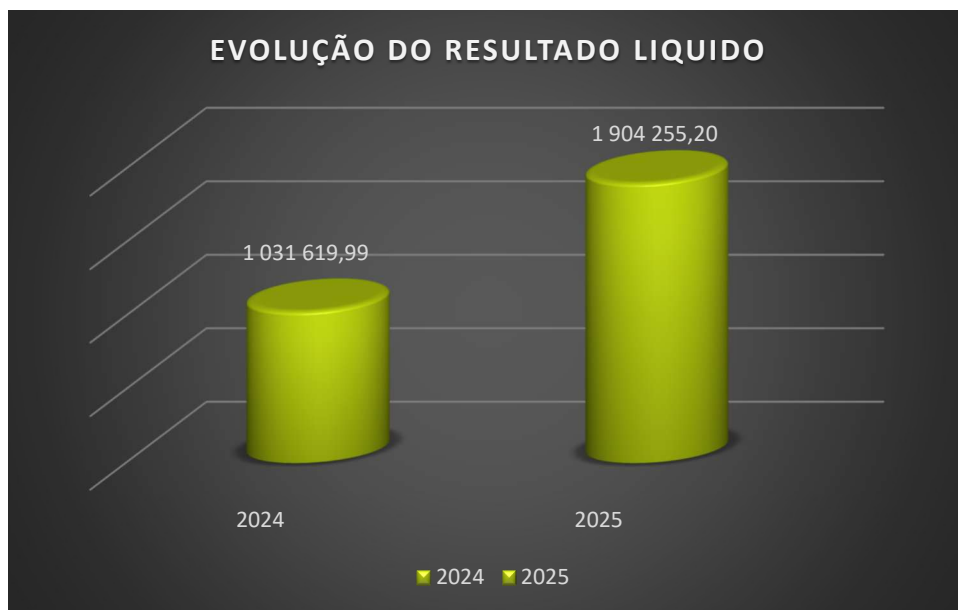
PRESTAÇÃO DE CONTAS – EXERCÍCIO ECONÓMICO DE 2025

2.3.2.3 Resultado líquido do exercício

O resultado líquido no final de 2025 ascendeu ao valor de 1.904.255,20 €. Quando comparado com o período homólogo, constata-se um incremento de 872.635,21 €. Os rendimentos registaram um valor de 21.266.031,06 €, ficando acima do registado no ano de 2024 (+ 1.556.872,65 €). Os gastos registaram um valor de 19.361.775,86 €, ficando acima do registado no ano de 2024 (+ 684.237,44 €).

Para este resultado de 2025, destaca-se o contributo:

- pela positiva, do aumento da receita do IMT (+ 1,6 milhões de euros), dos outros rendimentos (+ 420 mil euros) e do IMI (+276 mil euros);
- pela negativa, do aumento dos fornecimentos e serviços externos (+812 mil euros) e dos gastos com o pessoal (+ 542 mil euros).;



O resultado líquido do período, nos termos da proposta de aplicação de resultados, deverá ser transferido para resultados transitados.



MUNICÍPIO DA NAZARÉ

PRESTAÇÃO DE CONTAS – EXERCÍCIO ECONÓMICO DE 2025

2.3.3 Indicadores económico-financeiros

Os rácios indicam a relação entre as contas das demonstrações financeiras e permitem quantificar e comparar dados no horizonte temporal.

Eis os principais indicadores:

Indicador	Rácio	2024	2025	VAR. 25/24
Rendimento do Património Líquido	Resultado Líquido / Património Líquido	3,6%	5,4%	4863,0%
Liquidez Geral	Ativo Corrente / Passivo Corrente	1,01	1,56	54,64
Liquidez Reduzida	(Ativo Corrente-Inventários) / Passivo Corrente	0,96	1,53	58,91
Liquidez Imediata	Disponibilidades / Passivo Corrente	0,50	1,10	118,90
Autonomia financeira	Património Líquido / Ativo	46,3%	52,5%	1320,4%
Solvabilidade	Património Líquido / Passivo	0,86	1,10	27,78

Podemos observar que, no final de 2025, verifica-se uma variação positiva em todos os indicadores. Os indicadores de liquidez apresentados melhoraram, uma vez que, apesar do passivo corrente ter aumentado um pouco face ao ano de 2024, o ativo corrente, por seu lado, aumentou substancialmente. A evolução positiva nos indicadores de autonomia financeira e de solvabilidade são resultado do incremento do património líquido.

O rácio de autonomia financeira melhorou, revelando uma maior independência face a capitais alheios.

No ano de 2025 nota-se ainda, um aumento acentuado nos indicadores de liquidez, indicando assim, que a capacidade do Município em liquidar os seus compromissos imediatos melhorou bastante neste período.



MUNICÍPIO DA NAZARÉ
PRESTAÇÃO DE CONTAS – EXERCÍCIO ECONÓMICO DE 2025

2.3.4 Endividamento municipal

2.3.4.1 Estrutura da dívida

RUBRICAS	31/12/2025	
	Valor	%
PASSIVO NÃO CORRENTE (MÉDIO E LONGO PRAZOS)		
Financiamentos obtidos	26 566 482,65	89,8%
Outras contas a pagar	1 695 849,31	5,7%
Total Passivo Não Corrente	28 262 331,96	95,5%
PASSIVO CORRENTE (CURTO PRAZO)		
Fornecedores c/c	39 797,87	0,1%
Financiamentos obtidos	978 687,93	3,3%
Fornecedores de investimentos	1 356,80	0,0%
Estado e outros entes públicos	126 730,40	0,4%
Outras contas a pagar (1)	171 927,93	0,6%
Total Passivo Corrente	1 318 500,93	4,5%
DÍVIDA TOTAL	29 580 832,89	100,0%

(1) Sem acréscimos de gastos e diferimentos

A dívida de médio e longo prazo (passivo não corrente) é composta por:

- Financiamentos obtidos (empréstimos) no valor de 26.566.482,65 €, dos quais 26.276.084,05 € relativos ao empréstimo do FAM e 290.398,60 € relativos a empréstimos a entidades bancárias, representando 89,8% do total da dívida.
- Outras contas a pagar no valor de 1.695.849,31 €, dos quais 753.064,08 € relativos à dívida de médio e longo prazo ao IGFSS e 942.785,23 € relativos a cauções recebidas de terceiros. Esta rubrica representa 5,7% do total da dívida.

A curto prazo (passivo corrente), a dívida era de 1.318.500,93 €, o que representa 4,5% do total, sendo:

- Fornecedores – 41.154,67 €;
- Financiamentos obtidos (vencimento n+1) – 978.687,93 €;
- Estado e outros entes públicos – 126.730,40 €;
- Outros credores – 171.927,93 €.

Está incluído na dívida de curto prazo o valor das amortizações dos empréstimos a vencer em 2026.

A rubrica “Outros credores” engloba o valor a pagar ao Instituto de Gestão Financeira da Segurança Social (141.200,04 €) e aos Serviços Municipalizados da Nazaré (30.097,39 €), entre outros.

De referir que a dívida a fornecedores apresenta o seguinte grau de antiguidade:


Até 30 dias	Até 60 dias	Até 90 dias	Até 120 dias	Até 240 dias	Até 360 dias	+ 360 dias
100,00%	0,00%	0,00%	0,00%	0,00%	0,00%	0,00%



MUNICÍPIO DA NAZARÉ
PRESTAÇÃO DE CONTAS – EXERCÍCIO ECONÓMICO DE 2025

2.3.4.2 Evolução da dívida

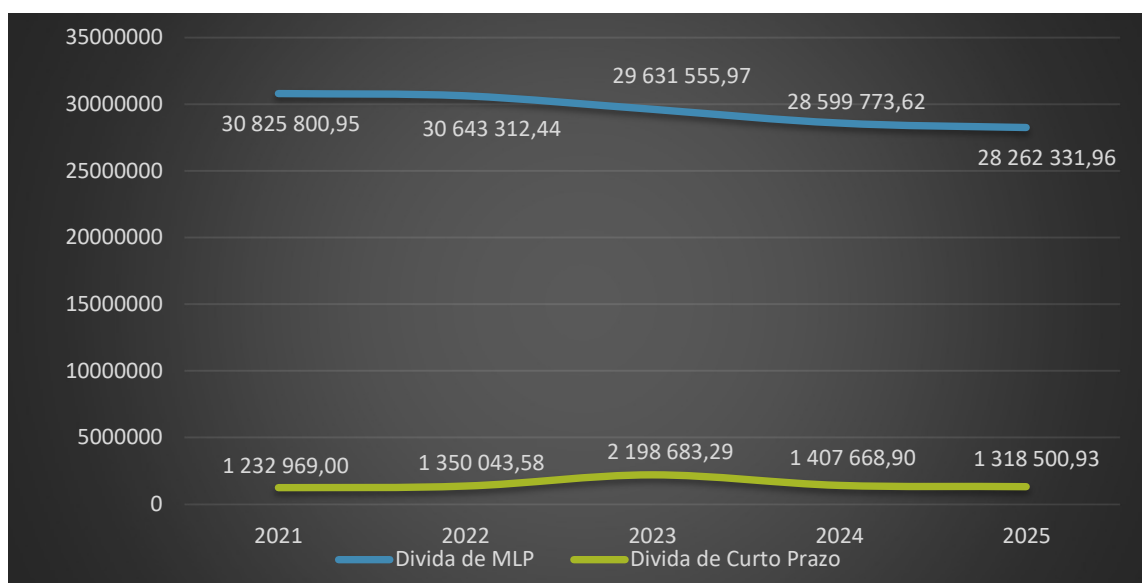
RUBRICAS	2021	2022	2023	2024	2025	VAR.25/24
PASSIVO NÃO CORRENTE						
Financiamentos obtidos	29 972 936,06	28 661 572,51	27 702 224,79	26 765 521,26	26 566 482,65	-0,7%
Outras contas a pagar	852 864,89	1 981 739,93	1 929 331,18	1 834 252,36	1 695 849,31	-7,5%
Total Passivo Não Corrente	30 825 800,95	30 643 312,44	29 631 555,97	28 599 773,62	28 262 331,96	-1,2%
PASSIVO CORRENTE						
Fornecedores c/c	79 381,37	58 869,95	242 393,04	94 685,80	39 797,87	-58,0%
Financiamentos obtidos	1 017 213,48	981 449,06	959 630,84	937 696,40	978 687,93	4,4%
Fornecedores de investimentos	889,14	21 758,76	670 708,05	61 393,93	1 356,80	-97,8%
Estado e outros entes públicos	126 294,06	127 463,53	137 925,91	155 001,22	126 730,40	-18,2%
Outras contas a pagar	9 190,95	160 502,28	188 025,45	158 891,55	171 927,93	8,2%
Total Passivo Corrente	1 232 969,00	1 350 043,58	2 198 683,29	1 407 668,90	1 318 500,93	-6,3%
DÍVIDA TOTAL	32 058 769,95	31 993 356,02	31 830 239,26	30 007 442,52	29 580 832,89	-1,4%



Da análise do quadro acima pode-se concluir que houve uma diminuição da dívida em 1,4% relativamente ao final do ano de 2024. A evolução dos últimos anos tem apresentado uma trajetória descendente.

As maiores variações, no que às diminuições diz respeito, incidem nos financiamentos obtidos de médio e longo prazo e nos fornecedores, resultado das amortizações de capital pagas e da faturação paga nas últimas semanas do ano.

Graficamente:



A estrutura da dívida do Município sofreu uma profunda alteração desde o ano de 2020, resultado da reestruturação da dívida no âmbito do FAM.



MUNICÍPIO DA NAZARÉ

PRESTAÇÃO DE CONTAS – EXERCÍCIO ECONÓMICO DE 2025

2.3.4.3 Aferição do limite da dívida total

Com a publicação da Lei nº 73/2013 (LFL) os Municípios passam a ter um limite à dívida total ao abrigo do art.º 52 da referida lei.

O artigo em questão refere o seguinte:

1 — A dívida total de operações orçamentais do Município, incluindo a das entidades previstas no artigo 54.º, não pode ultrapassar, em 31 de dezembro de cada ano, 1,5 vezes a média da receita corrente líquida cobrada nos três exercícios anteriores.

2 — A dívida total de operações orçamentais do Município engloba os empréstimos, tal como definidos no n.º 1 do artigo 49.º, os contratos de locação financeira e quaisquer outras formas de endividamento, por iniciativa dos Municípios, junto de instituições financeiras, bem como todos os restantes débitos a terceiros decorrentes de operações orçamentais.

3 — Sempre que um Município:

a) Não cumpra o limite previsto no n.º 1, deve reduzir, no exercício subsequente, pelo menos 10 % do montante em excesso, até que aquele limite seja cumprido, sem prejuízo do previsto na secção III;

b) Cumpra o limite previsto no n.º 1, só pode aumentar, em cada exercício, o valor correspondente a 20 % da margem disponível no início de cada um dos exercícios.

4 — Para efeito de responsabilidade financeira, o incumprimento da obrigação prevista no número anterior é equiparado à ultrapassagem do limite previsto no n.º 1, nos termos e para os efeitos da Lei de Organização e Processo do Tribunal de Contas, aprovada pela Lei n.º 98/97, de 26 de agosto.

Tendo em conta o ponto 1 do artigo 53, o limite da dívida para o ano de 2025 era:

Receita Corrente Líquida 2022	Receita Corrente Líquida 2023	Receita Corrente Líquida 2024	Total	Média da receita corrente líquida
(1)	(2)	(3)	(4)=(1)+(2)+(3)	(5)=(4)/3
22 696 807	23 221 820	25 823 158	71 741 785	23 913 928

Limite dívida total 2020 (1,5* média da receita corrente cobrada líquida dos últimos três anos)
(artº 52º Lei nº73/2013)

Limite da dívida total

35 870 893

Analisando o rácio da sustentabilidade da dívida municipal, em 2025 apresenta o valor de 1,23. Em 2024, situava-se em 1,33, o que demonstra uma trajetória descendente tal como se pretende. De referir que este indicador tem em conta o valor da dívida total do Município (incluindo a contribuição para a dívida das entidades participadas que relevam para tal), excluindo o montante das dívidas não orçamentais, bem como média da receita corrente líquida dos últimos 3 anos do Município e dos seus Serviços Municipalizados.



MUNICÍPIO DA NAZARÉ
PRESTAÇÃO DE CONTAS – EXERCÍCIO ECONÓMICO DE 2025

A 31 de dezembro de 2025 a situação era a seguinte:

Designação	Receita Corrente Líquida			Receita Média dos 3 anos
	2022	2023	2024	
TOTAL DAS RECEITAS CORRENTES LÍQUIDAS	22 696 807	23 221 820	25 823 158	23 913 928
(1) LIMITE DA DÍVIDA TOTAL				35 870 893
(1,5 vezes média da receita corrente líquida cobrada nos três exercícios anteriores)				
(2) DÍVIDA TOTAL 01-01-2025				30 370 604
(incluindo entidades relevantes para efeitos de limite da dívida)				
Margem Absoluta				6 457 490
(3) MARGEM UTILIZÁVEL 01-01-2025				2 582 996
(margem absoluta*40%)				
LIMITE DE ENDIVIDAMENTO PARA 2025				35 870 893
MUNICÍPIO				Valor
Dívida a Instituições de Crédito				27 545 170,58
Dívida a Terceiros				2 035 662,31
Operações de Tesouraria				-972 886,50
Subtotal				28 607 946,39
ENTIDADES RELEVANTES PARA EFEITOS DE LIMITES DA DÍVIDA TOTAL			%	Valor
Nazaré Qualifica			100,00%	286 125,95
Empresa local. De acordo com a alínea c) do n.º 1 do artigo 54 do RFAEL, revela para efeitos de limite da dívida total em caso de incumprimento das regras de equilíbrio de contas previsto no art.º 40 da Lei n.º 50/2012. Em 2025, o RL provisório da NQ foi de -54.270,52 €, logo revela para efeitos de limites da dívida da CMN				
SMN			100,00%	486 118,09
Serviços Municipalizados da Nazaré. De acordo com a alínea a) do n.º 1 do art.º 54º do RFAEL, os serviços municipalizados relevam para a dívida total, de acordo com o critério previsto no n.º 4 do artigo 16.º da Lei n.º 50/2012, de 31 de agosto				
Oestecim			4,40%	11 673,19
De acordo com a alínea b) do n.º 1 do art.º 54º do RFAEL, as entidades intermunicipais relevam para efeitos da dívida total de forma proporcional à quota de cada município				
AdVT			0,23%	0,00
Conforme preconizado no n.º 54, da Lei n.º 73/2013 de 3 de Setembro, e por força do artigo 6.º do Decreto-Lei nº 558/99, de 31 de agosto, na sua redação atual, as empresas abrangidas pelo Setor Empresarial do Estado não relevam para a dívida do município				
AdTA			0,24%	0,00
Conforme preconizado no n.º 54, da Lei n.º 73/2013 de 3 de Setembro, e por força do artigo 6.º do Decreto-Lei nº 558/99, de 31 de agosto, na sua redação atual, as empresas abrangidas pelo Setor Empresarial do Estado não relevam para a dívida do município				
ANMP			0,32%	0,00
A DGAL assumiu que a dívida orçamental da ANMP não releva para efeitos dos limites da dívida previstos no n.º 1 do artigo 52º do RFAEL				
APMCH			0,50%	6,00
De acordo com a alínea b) do n.º 1 do art.º 54º do RFAEL, as entidades associativas relevam para efeitos da dívida total de forma proporcional à quota de cada município				
AMO+			7,14%	0,00
De acordo com a alínea b) do n.º 1 do art.º 54º do RFAEL, as entidades intermunicipais relevam para efeitos da dívida total de forma proporcional à quota de cada município				
(4) DÍVIDA TOTAL 31-12-2024				29 391 870
(5) MONTANTE EXCESSO				0,00
(6) MARGEM DISPONÍVEL UTILIZÁVEL				2 604 529



MUNICÍPIO DA NAZARÉ

PRESTAÇÃO DE CONTAS – EXERCÍCIO ECONÓMICO DE 2025

De referir que os valores das contribuições SM/AM/SEL/Ent. Part., no final do exercício totalizam 783.923,23 €, sendo a contribuição dos Serviços Municipalizados da Nazaré de 486.118,09 €, da Nazaré Qualifica de 286.125,95 €, da Comunidade Intermunicipal do Oeste de 11.673,19 € e da Associação Portuguesa de Municípios com Centro Histórico de 6,00 €. De referir que relativamente à Comunidade Intermunicipal do Oeste e à Nazaré Qualifica, os valores são provisórios, o primeiro é referente ao último período de referência disponível (3.º trimestre de 2025) e o segundo é referente às contas da empresa municipal provisórias (estando em falta, à data, a certificação das mesmas).

No fecho do ano 2025, e de acordo com o anteriormente mencionado e com a metodologia de cálculo (saldo credor das contas de terceiros – operações orçamentais em 31 de Dezembro de 2024 $= < 1,5 [(Receita Corrente Líquida n-1 + Receita Corrente Líquida n-2 + Receita Corrente Líquida n-3)/3]$), o limite da dívida total situou-se nos 35,9 milhões de euros, cerca de 122,0% da dívida total a considerar, o que se traduz no cumprimento do limite de endividamento da dívida total com uma margem positiva na ordem dos 6,5 milhões de euros, por parte do Município da Nazaré.

2.3.4.4 Pagamentos em atraso e prazo médio de pagamentos

O nº 1 do artigo 129º da Lei do OE para 2025 impõe a redução de, no mínimo, 10 % dos pagamentos em atraso (PA) registados no SISAL com mais de 90 dias à data de setembro de 2024.

No caso de incumprimento das reduções previstas no referido artigo há lugar à retenção, no montante equivalente ao do valor em falta, da receita proveniente das transferências do Orçamento do Estado até ao limite previsto no artigo 39.º da Lei n.º 73/2013, de 3 de setembro, na sua redação atual.

Face ao exposto informa-se o seguinte:

Pagamentos em atraso registados no SISAL (final de 2025) = 0 €

O Município não tem pagamentos em atraso (conforme declaração de pagamentos em atraso constante nos anexos do presente relatório), estando assim em situação de cumprimento perante a Lei do OE para 2025.

No final de 2025, o prazo médio de pagamentos disponibilizado por parte da DGAL era de 3 dias.

A evolução deste indicador nos últimos anos foi a seguinte:

	2014	2015	2016	2017	2018	2019	2020	2021	2022	2023	2024	2025
Dados DGAL (em dias)	3411	1275	1233	821	841	135	48	13	7	13	34	3



MUNICÍPIO DA NAZARÉ

PRESTAÇÃO DE CONTAS – EXERCÍCIO ECONÓMICO DE 2025

3. Contabilidade de Gestão

A contabilidade de gestão desempenha um papel fundamental nas autarquias locais, funcionando como um instrumento de análise e controlo de custos. Esta ferramenta de gestão interna permite aos gestores públicos uma melhor perceção sobre a aplicação dos recursos, promovendo uma administração mais eficaz, eficiente e económica.

O Decreto-Lei nº. 192/2015, de 11 de setembro de 2015, na sua redação atual, prevê a Norma de Contabilidade Pública 27, designada por Contabilidade de Gestão.

A norma tem por objetivo desenvolver o Sistema de Contabilidade de Gestão nas Administrações Públicas, orientado não só para a sua estrutura e desenvolvimento, como para as exigências mínimas, principalmente o seu conteúdo e divulgação.

Importa referir, que a contabilidade de gestão é uma forte ferramenta no reporte de informação, junto da DGAL, nomeadamente no reporte mensal de informação, designadamente referente às transferências de competências da Administração Central. Assim, tornou-se necessário a implementação e análise, nomeadamente na componente de custos, nos domínios da Educação, Ação Social, Saúde e Cultura.

Importa salientar, que o subsistema da contabilidade de gestão é diferenciador relativamente aos outros dois subsistemas contabilísticos (orçamental e financeiro), na medida em que permite calcular o custo efetivo, seja ele direto (fatura ou documento equivalente) ou indireto (por imputação).

3.1 Análise de custos por unidade orgânica

O plano de contas do subsistema da contabilidade de gestão foi concebido à imagem da estrutura orgânica do Município. Neste contexto, os centros de responsabilidade correspondem a segmentos organizacionais dotados dos recursos humanos e materiais necessários para o exercício das suas funções e para o cumprimento dos objetivos que lhes são superiormente atribuídos.

No exercício de 2025, o custo total das unidades orgânicas ascendeu a 6,6 milhões de euros. No quadro abaixo são apresentados os custos repartidos pelas diversas unidades orgânicas do Município.



MUNICÍPIO DA NAZARÉ
PRESTAÇÃO DE CONTAS – EXERCÍCIO ECONÓMICO DE 2025

Designação	Gastos
Unidades Orgânicas	6 635 057,17
Administração Geral	215 209,38
Assembleia Municipal	13 810,99
Executivo Municipal	201 398,39
Presidência	3 043 812,67
Gabinete de Apoio à Presidência	72 162,05
Serviço Municipal de Proteção Civil	219 524,96
Gabinete de Ação Social	87 492,22
Gabinete de Informação Turística, Turismo Sustentável, Comunicação e Design	181 776,08
Gabinete de Património e Cultura	361 596,75
Gabinete da Educação	1 083 438,62
Gabinete das Tecnologias de Informação e Multimédia	220 224,71
Setor de Atividade Física e do Desporto	423 989,82
Setor de Fiscalização	177 122,00
Gabinete da Saúde, Salubridade e Intervenção Veterinária	62 298,46
Gabinete do Direito Social	6 154,50
Gabinete da Proximidade e Apoio ao Município	25 717,23
Câmara Municipal - Encargos Gerais	122 315,27
Divisão Administrativa e Financeira (DAF)	852 935,64
Setor de Gestão Financeira, Contabilidade e Tesouraria	188 277,66
Setor de Recursos Humanos	144 160,92
Gabinete Jurídico	20 927,79
Gabinete das Contraordenações e Execuções Fiscais	43 404,39
Setor de Apoio Administrativo	124 935,01
Setor de Aprovisionamento e Contratação	92 172,14
Setor de Atendimento e Logística	82 518,74
Setor de Registos e Gestão de Património	83 294,67
DAF - Encargos Gerais	73 244,32
Divisão de Obras Municipais e Ambiente (DOMA)	835 586,90
Setor de Armazém e Logística	36 183,00
Setor de Gestão de Infraestruturas	279 795,29
Gabinete do Ambiente	98 254,79
Setor de Mercados e Feiras	26 012,60
Gabinete de Trânsito	98 056,60
Setor de Parques, Jardins e Higienização	138 280,62
Gabinete de Pescas e Praia	101 697,75
DOMA - Encargos Gerais	57 306,25
Divisão de Planeamento Urbanístico (DPU)	423 216,48
Setor de Planeamento	42 742,48
Setor de Informação Geográfica e Toponímia	26 486,48
Setor de Projetos e Topografia	36 903,74
Setor de Gestão Urbanística	65 612,88
Setor de Apoio Técnico e Administrativo	91 788,45
Setor de Emissão de Títulos e Informação	23 697,07
Setor de Atendimento - BU	25 465,12
Setor Gestão Ocupação Espaço Público, Afixação, Publicidade e Licenciamentos e Autorizações Diversas	51 605,88
DPU - Encargos Gerais	58 914,38
Descentralização - Transferência Competências	1 264 296,10
Transferência Competências - Educação	1 104 014,58
Transferência Competências - Ação Social	53 656,99
Transferência Competências - Saúde	31 875,57
Transferência Competências - Cultura	74 748,96



MUNICÍPIO DA NAZARÉ
PRESTAÇÃO DE CONTAS – EXERCÍCIO ECONÓMICO DE 2025

3.2 Análise de custos por função / atividade

O Plano de Contas encontra-se desagregado de acordo com estrutura funcional, tendo sido atribuídas a cada divisão as respetivas atividades, para uma leitura mais clara e direta.

Durante o ano de 2025 o custo apurado por Atividade ascendeu a cerca de 12,7 milhões de euros.

No quadro abaixo são apresentados os custos repartidos pelas diversas funções / atividades do Município.

Designação	Gastos
Gastos das Funções / Atividades	12 726 718,69
Funções Gerais	1 983 160,91
Administração geral	1 873 985,69
Câmara Municipal	899 574,11
Divisão Administrativa e Financeira	4 191,31
Divisão de Obras Municipais e Ambiente	416 416,28
Divisão de Planeamento Urbanístico	32 090,02
Gabinete das Tecnologias de Informação e Multimédia	35 400,77
Património, Cultura e Eventos	348 942,23
Setor de Atividade Física e do Desporto	88 248,34
Gabinete de Mobilidade e Trânsito	6 316,70
Gabinete de Pesca e Praia	577,63
Setor de Fiscalização	96,02
Gabinete Técnico Florestal	8 280,00
Setor de Aprovisionamento e Contratação	1 528,04
Gabinete do Ambiente	32 324,24
Segurança e ordem públicas	109 175,22
Proteção Civil e Luta Contra Incêndios	16 387,14
Associação de Bombeiros Voluntários da Nazaré	92 788,08
Funções Sociais	5 095 320,24
Educação	1 609 873,49
Jardim de Infância do Bairro dos Pescadores	31 479,35
Centro Escolar da Nazaré	256 515,72
Centro Escolar de Valado dos Frades	120 702,02
Centro Escolar de Famalicão	79 394,39
EBS Amadeu Gaudêncio	327 388,10
Educação - Encargos Gerais	34 974,97
Universidade Sénior	126 502,42
Educação - Serviços Auxiliares de Ensino	553 993,59
Bolsas de Estudo	10 500,00
Projeto Criatividade - ATL	68 422,93
Saúde	268 154,49
Saúde - Transferência de Competências	244 074,42
Combate a Dependências	23 840,63
Saúde - Encargos Gerais	239,44
Segurança e Ações Sociais	227 192,98
Ação Social	58 257,87
Comissão de Proteção de Crianças e Jovens em Risco	26 447,25
Transferência Competências - Ação Social	68 220,87



MUNICÍPIO DA NAZARÉ
PRESTAÇÃO DE CONTAS – EXERCÍCIO ECONÓMICO DE 2025

Apoio à Natalidade	39 652,65
Radar Social	33 089,56
Ação Social - Encargos Gerais	1 524,78
Habitação e Serviços Coletivos	766 806,21
Habitação Social	20 385,31
Ordenamento do Território	2 570,04
Saneamento	30 685,90
Abastecimento de Água	49 457,67
Resíduos sólidos	103,92
Proteção do meio ambiente e conservação da natureza - Limpeza	126 493,26
Canil Municipal	94 851,15
Cemitérios Municipais	100 630,40
Casa Mortuária	1 959,05
Jardins e Espaços Verdes	157 267,92
Espaços Urbanos	133 165,40
Parques Infantis	25 084,70
Gabinete Veterinário	6 560,18
Proteção do meio ambiente e conservação da natureza - Encargos Gerais	17 591,31
Cultura	943 677,56
Biblioteca Municipal da Nazaré	65 791,07
Centro Cultural da Nazaré	33 485,64
Cine Teatro da Nazaré	76 343,69
Biblioteca de Praia	13 695,86
Monumentos	3 531,90
Eventos Culturais - Carnaval	126 796,96
Eventos Culturais - Festas do Sítio	184 249,49
Eventos Culturais - Passagem de Ano	128 072,39
Eventos Culturais - Outros	101 741,38
Entidades terceiras socioculturais	192 508,31
Cultura - Encargos Gerais	17 460,87
Desporto, Recreio e Lazer	1 155 892,06
Piscina Municipal	361 777,72
Pavilhões Gimnodesportivos	109 550,44
Campos de Futebol	115 650,05
Centro de Alto Rendimento Surf	129 480,55
Eventos Desportivos	104 420,66
Entidades terceiras desportivas	291 316,87
Desporto - Encargos Gerais	19 208,27
Entidades terceiras recreativas	24 487,50
Atividades Cívicas e Religiosas	123 723,45
Entidades terceiras cívicas e religiosas	123 668,02
Atividades Cívicas e Religiosas - Encargos Gerais	55,43
Funções Económicas	921 740,21
Indústria e Energia	261 347,49
Iluminação Pública	255 742,59
Área de Localização Empresarial (ALE)	5 604,90
Transportes e Comunicações	181 320,88
Comércio e Turismo	479 071,84
Mercados e Feiras	40 335,00
Turismo	391 999,91
Bairros Digitais	46 736,93
Outras Funções	4 726 497,33
Transferência entre Administrações	1 335 817,49



MUNICÍPIO DA NAZARÉ
PRESTAÇÃO DE CONTAS – EXERCÍCIO ECONÓMICO DE 2025

Juntas de Freguesia	272 901,72
Comunidade Intermunicipal do Oeste	299 506,18
Serviços Municipalizados da Nazaré	763 409,59
Diversas Não Especificadas	2 503 023,42
Imóveis Municipais Não Específicos a Outras Funções	337 577,29
Parque de Máquinas e Viaturas	204 700,31
Amortizações e Ajustamentos do Exercício	1 943 237,99
Custos e Perdas Extraordinárias	17 507,83
Juros e Outros Encargos	283 600,63
Transferências Correntes	98 351,24
Outras Despesas Correntes	505 704,55
Total Global	19 361 775,86



MUNICÍPIO DA NAZARÉ

PRESTAÇÃO DE CONTAS – EXERCÍCIO ECONÓMICO DE 2025

4. Proposta de aplicação de resultados

No exercício económico de 2025, cujas contas agora se apresentam, a Câmara Municipal desempenhou as suas atribuições dentro dos princípios normais de gestão, encontrando-se o executivo a funcionar no cumprimento do quadro jurídico-legal que lhe dá corpo e em função, quer das suas próprias deliberações, quer das deliberações da Assembleia Municipal, observando no decurso da sua atividade os objetivos fixados nos documentos previsionais, designadamente as GOP – Grandes Opções do Plano e o Orçamento para 2025.

Do ponto de vista político, as deliberações foram enquadradas, para além de outras, pela lei 169/99 de 18 de setembro na redação que lhe foi dada pela lei 5/A-2002 de 11 de janeiro e pelo regime jurídico das autarquias locais, instituído pela lei n.º 75/2013 de 12 de setembro e ainda pelo regime financeiro das autarquias locais a que a lei n.º 73/2013 de 3 de setembro veio dar corpo (alterada pela lei n.º 51/2018 de 16 de agosto).

Em cumprimento da alínea i) do n.º 1 do artigo 33.º da Lei n.º 75/2013 de 12 de setembro, submetem-se à aprovação da Câmara Municipal os **Documentos de Prestação de Contas do ano de 2025**, para que, nos termos da alínea l) do artigo 25.º da suprarreferida lei, possam ser apreciados e votados pela Assembleia Municipal.

A exploração do exercício de 2025 saldou-se por um resultado positivo de 1.904.255,20 €.

Assim, a Câmara Municipal propõe à Assembleia Municipal a seguinte aplicação de resultados:

Que o resultado líquido do exercício, no valor de 1.904.255,20 € seja transferido para a conta 561 – Resultados Transitados.



MUNICÍPIO DA NAZARÉ

PRESTAÇÃO DE CONTAS – EXERCÍCIO ECONÓMICO DE 2025

5. Reporting de atividades

5.1 Mensagem do Executivo Municipal

Ao longo do ano de 2025, o Município da Nazaré continuou a desenvolver um conjunto diversificado de iniciativas, projetos e serviços que procuraram contribuir para a melhoria das condições de vida da população e para a valorização do território. Este Relatório de Atividades e Prestação de Contas do Município da Nazaré reúne o trabalho realizado nas diferentes áreas de intervenção municipal, refletindo o esforço quotidiano dos serviços e dos trabalhadores do Município, que colaboram na construção de um concelho mais coeso, dinâmico e sustentável.

O ano ficou igualmente marcado por um momento relevante da vida democrática local. Na sequência do processo eleitoral autárquico, tomou posse, a 1 de novembro de 2025, um novo executivo municipal. Este facto assinala um momento de renovação política, mas também de continuidade institucional, em que o compromisso com o serviço público, com o desenvolvimento do concelho e com o bem-estar da população permanece como prioridade central da ação municipal.

A Nazaré é um território com identidade própria, profundamente marcado pela sua ligação ao mar, pela força da sua comunidade e pela capacidade de conciliar tradição e modernidade. Neste contexto, a ação municipal tem procurado responder aos desafios contemporâneos, promovendo simultaneamente a valorização do património natural, cultural e humano que distingue o concelho.

Ao longo de 2025 foram desenvolvidas intervenções em áreas como a ação social, a saúde, a educação, o ambiente, a mobilidade, a valorização do litoral, o apoio à atividade cultural e desportiva, bem como a melhoria das infraestruturas e equipamentos municipais. Paralelamente continuaram a ser assegurados serviços públicos essenciais fundamentais para o funcionamento quotidiano do concelho e para a qualidade de vida da população residente e visitante.

Este relatório reafirma o compromisso do Município com uma gestão pública responsável e orientada para o futuro.

Com a mudança de executivo surge, também, uma oportunidade para os Municípios redefinirem as suas prioridades e objetivos estratégicos. Num contexto de crescentes exigências sociais, económicas e ambientais, a estratégia municipal assenta numa gestão pública mais eficiente, na consolidação financeira e na orientação do investimento para as necessidades do território.

A ação municipal orienta-se pela promoção de um concelho mais competitivo, inclusivo e valorizado, apostando na inovação, na qualificação dos recursos, na proteção ambiental e na valorização da identidade local. Assente em princípios de transparência, rigor e



MUNICÍPIO DA NAZARÉ

PRESTAÇÃO DE CONTAS – EXERCÍCIO ECONÓMICO DE 2025

responsabilidade, esta estratégia pretende reforçar a proximidade com os cidadãos e afirmar a Nazaré como um território mais sustentável, dinâmico e preparado para os desafios do futuro.

5.2 Introdução

O presente relatório constitui um instrumento fundamental de transparência, responsabilidade e prestação de contas perante a comunidade. Através deste documento é apresentada, de forma estruturada e sistematizada, a atividade desenvolvida pelos diversos serviços municipais ao longo do ano, evidenciando o trabalho realizado nas diferentes áreas de intervenção da autarquia.

Em 2025, o Município procurou assegurar a continuidade dos serviços públicos essenciais, promover políticas de proximidade com a população e desenvolver projetos orientados para a valorização do território e para o reforço da qualidade de vida da comunidade. Este relatório reflete, assim, a atividade municipal em múltiplas dimensões (sociais, educativas, culturais, ambientais, infraestruturais e económicas) evidenciando o conjunto de iniciativas, investimentos e projetos que contribuíram para responder às necessidades da população e para consolidar o desenvolvimento do concelho.

O presente relatório abrange a totalidade do ano civil, refletindo a atividade desenvolvida no âmbito de diferentes momentos do ciclo político e administrativo do Município. Independentemente das mudanças próprias do funcionamento democrático das instituições, importa sublinhar a continuidade da ação pública municipal e o papel determinante dos trabalhadores do Município e das suas unidades orgânicas, cujo empenho assegura diariamente o funcionamento dos serviços e a concretização das políticas públicas locais.

5.3 Coesão Social e Bem-Estar da Comunidade

A promoção da coesão social e do bem-estar da população constitui um dos pilares fundamentais da intervenção municipal. Ao longo de 2025, o Município da Nazaré desenvolveu diversas iniciativas destinadas a reforçar as respostas sociais, promover a saúde e incentivar o envelhecimento ativo, através de uma atuação próxima da comunidade e articulada com as instituições locais.

5.3.1 Ação Social e Direitos Sociais

A intervenção social do Município da Nazaré em 2025 manteve como prioridade a promoção da coesão social, a prevenção da exclusão e o apoio às populações em situação de vulnerabilidade, através de uma atuação próxima e articulada com as entidades da Rede Social do concelho.

No âmbito das comemorações do Dia Mundial da Justiça Social, assinalado a 20 de fevereiro de 2025, foram celebrados contratos de arrendamento apoiado com seis famílias do



MUNICÍPIO DA NAZARÉ

PRESTAÇÃO DE CONTAS – EXERCÍCIO ECONÓMICO DE 2025

concelho, iniciativa que simbolizou o compromisso do Município com políticas públicas de inclusão social e com o direito a uma habitação digna.

Ao longo do ano foram igualmente assinaladas diversas datas de sensibilização social, entre as quais o Dia Internacional da Mulher (8 de março), o Dia Internacional contra a Homofobia, Transfobia e Bifobia (17 de maio), o Dia Internacional da Dignidade Menstrual (28 de maio) e o Dia Mundial da Saúde Mental (10 de outubro), através de ações de divulgação e iniciativas de sensibilização dirigidas à comunidade. Destaca-se igualmente a continuidade do Projeto Radar Social, instrumento essencial para a identificação de situações de vulnerabilidade e para a articulação das respostas sociais no território.

No âmbito do Serviço de Atendimento e Acompanhamento Social (SAAS) e do Rendimento Social de Inserção (RSI) encontravam-se em acompanhamento 264 processos familiares, abrangendo um total de 524 beneficiários, refletindo a dimensão da intervenção social municipal e a importância do trabalho desenvolvido em articulação com as instituições locais.

5.3.2 Saúde

O Gabinete da Saúde desenvolveu em 2025 diversas iniciativas orientadas para a promoção da literacia em saúde, a prevenção da doença e o incentivo à adoção de estilos de vida saudáveis.

Entre as iniciativas realizadas destacou-se a 3.ª Feira da Saúde e Bem-Estar, promovida pelo Município da Nazaré no dia 12 de abril de 2025, na Praça Sousa Oliveira, reunindo diversas entidades da área da saúde e proporcionando à população rastreios, palestras, workshops e demonstrações de atividade física.

No dia 3 de maio de 2025, decorreu na Biblioteca Municipal da Nazaré a tertúlia “Tenho cancro... e agora?”, iniciativa realizada em parceria com a Liga Portuguesa Contra o Cancro, com o objetivo de esclarecer dúvidas e apoiar doentes oncológicos e familiares.

No âmbito da promoção da dádiva de sangue realizaram-se sessões de colheita de sangue em maio e em 16 de outubro de 2025, em colaboração com o Instituto Português do Sangue e da Transplantação e com a Associação de Dadores Benévolos de Sangue do Concelho da Nazaré.

Durante os meses de verão, entre 1 de julho e 31 de agosto, foram promovidas aulas de ginástica na praia e sessões de atividade física comunitária, abertas à população, incentivando a prática regular de exercício físico e a adoção de estilos de vida saudáveis.

O Município associou-se igualmente a campanhas nacionais de sensibilização para a prevenção da doença, nomeadamente as comemorações do Dia Mundial do Coração,



MUNICÍPIO DA NAZARÉ

PRESTAÇÃO DE CONTAS – EXERCÍCIO ECONÓMICO DE 2025

assinalado a 4 de outubro, e a iniciativa Outubro Rosa, dedicada à prevenção e diagnóstico precoce do cancro da mama.

5.3.3 Envelhecimento Ativo - Universidade Sénior

A Universidade Sénior da Nazaré continuou, em 2025, a afirmar-se como um instrumento relevante de promoção do envelhecimento ativo e da aprendizagem ao longo da vida no concelho.

A estrutura integra a sede na Nazaré e polos em Valado dos Frades, Famalicão e Fanhais, envolvendo 344 alunos, 39 professores voluntários, 30 disciplinas e 51 turmas.

O ano de 2025 iniciou-se com a celebração do 16.º aniversário da Universidade Sénior da Nazaré, no dia 7 de janeiro de 2025, na sede da instituição.

Entre as iniciativas realizadas ao longo do ano destacam-se a realização do Encontro de Poesia das Universidades Seniores do Oeste, no Teatro Chaby Pinheiro (19 de março), o passeio cultural ao Alqueva, com participação de 37 alunos (1 e 2 de abril), a organização, na Nazaré, do Torneio Final do Walking Football - 3.ª Taça de Portugal, que reuniu cerca de 25 equipas e aproximadamente 400 participantes no Estádio Municipal (12 de junho) e a realização da festa de encerramento do ano letivo, com apresentação das atividades desenvolvidas, entrega de diplomas e convívio entre alunos e professores (25 de junho).

5.4. Educação, Cultura e Desporto

A educação, a cultura e o desporto assumem um papel central na construção de comunidades mais participativas, criativas e saudáveis. Neste âmbito, o Município da Nazaré promoveu ao longo de 2025 um conjunto diversificado de iniciativas dirigidas à comunidade educativa, ao tecido cultural local e ao movimento associativo desportivo, contribuindo para o desenvolvimento pessoal e coletivo da população.

5.4.1 Educação

O Gabinete de Educação da Câmara Municipal assegurou, ao longo de 2025, um conjunto diversificado de iniciativas dirigidas à comunidade educativa do concelho, promovendo o desenvolvimento de projetos educativos, o apoio ao funcionamento das escolas e a implementação de ações de promoção da saúde, cidadania, cultura e segurança em contexto escolar.

Para além do acompanhamento permanente da comunidade escolar e da articulação com o Agrupamento de Escolas da Nazaré e outras entidades parceiras, destacam-se, ao longo do ano, diversas iniciativas de natureza educativa, cultural e social, que contribuíram para o desenvolvimento integral dos alunos e para o reforço da ligação entre a escola, o Município e a comunidade local.



MUNICÍPIO DA NAZARÉ

PRESTAÇÃO DE CONTAS – EXERCÍCIO ECONÓMICO DE 2025

Atividades de Apoio à Família

Durante o ano de 2025 foi assegurada a Componente de Apoio à Família (CAF) destinada aos alunos do ensino pré-escolar e do 1.º ciclo do ensino básico, durante os períodos de interrupção letiva definidos no calendário escolar do Agrupamento de Escolas da Nazaré.

As atividades foram dinamizadas pela Associação Tempos Brilhantes, nos Centros Escolares da Nazaré, Valado dos Frades e Famalicão, bem como no Jardim de Infância do Bairro dos Pescadores, contando com o apoio das Assistentes Operacionais do Município.

No âmbito dos Serviços de Apoio à Família (antecipação de horário, AAAF e CAF), foi deliberado que as mensalidades relativas ao mês de abril não fossem cobradas aos utilizadores, mantendo-se, contudo, o pagamento do serviço de refeições escolares de acordo com os consumos efetuados.

No período de verão realizou-se ainda o campo de férias do projeto municipal CriAtividade, dirigido a crianças entre os 3 e os 12 anos, que decorreu entre 7 de julho e 29 de agosto de 2025. As inscrições tiveram início a 19 de maio, podendo ser efetuadas presencialmente ou através de plataforma online.

Serviço de Refeições Escolares e Apoio a Eventos Municipais

Ao longo de 2025 o serviço de refeições escolares assegurou diariamente a produção de cerca de 1200 refeições, destinadas aos cinco estabelecimentos de ensino do concelho da Nazaré.

Para além da confeção das refeições, a equipa responsável garantiu a gestão e coordenação de todos os procedimentos associados ao funcionamento do serviço, incluindo o controlo de qualidade, higiene e segurança alimentar, assegurando o cumprimento rigoroso das normas aplicáveis.

Paralelamente ao apoio prestado à comunidade escolar, o serviço de refeições colaborou também em diversas iniciativas de natureza desportiva, cultural e institucional promovidas pelo Município ou por entidades parceiras do concelho.

Durante o mês de abril, foi prestado apoio alimentar ao evento Nazaré Cup, tendo sido confeccionados cerca de 800 almoços e 800 jantares destinados aos participantes.

Em maio, foram igualmente asseguradas refeições no âmbito de um evento desportivo promovido pelo Trampolins Clube de Leiria, que decorreu ao longo de dois dias e reuniu cerca de 200 participantes.

Entre os dias 5 e 15 de junho, foi garantido apoio alimentar ao evento Euro Winners, com a preparação de refeições destinadas a cerca de 100 participantes. Durante o mês de julho, foi assegurado apoio alimentar no âmbito da gemação com Capbreton e do evento CarSurf,



MUNICÍPIO DA NAZARÉ

PRESTAÇÃO DE CONTAS – EXERCÍCIO ECONÓMICO DE 2025

bem como ao evento promovido pela Associação O Sótão, realizado entre 11 e 13 de julho, para o qual foram preparados pequenos-almoços, almoços e jantares destinados a cerca de 150 participantes. Ainda neste período foram igualmente confeccionadas refeições para o evento Legends da Liga Portugal, envolvendo aproximadamente 150 participantes.

No mês de setembro, foi preparado o lanche de receção aos professores do Agrupamento de Escolas da Nazaré, destinado a cerca de 100 participantes, assinalando o início do novo ano letivo.

Durante o mês de novembro, foram novamente garantidas refeições destinadas às equipas da Proteção Civil em prevenção associada ao fenómeno das ondas gigantes, bem como o almoço do evento promovido pela Associação Hope Zone, em parceria com o Gabinete de Pescas e Praia, que reuniu cerca de 60 participantes.

No mês de dezembro, foi ainda assegurado o almoço do Conselho do Mar, igualmente promovido pelo Gabinete de Pescas e Praia, destinado a cerca de 40 participantes, bem como refeições para as equipas de prevenção de ondas gigantes e o lanche de passagem de ano da equipa da Proteção Civil, que contou com aproximadamente 50 participantes.

Este conjunto de ações evidencia a capacidade de resposta e articulação interinstitucional do serviço, que, para além da sua missão principal no apoio à comunidade escolar, contribui também de forma relevante para o apoio logístico a diversas iniciativas municipais.

Promoção da Alimentação Saudável e Literacia Alimentar

Ao longo de 2025 foram desenvolvidas diversas iniciativas de promoção da alimentação saudável e da literacia alimentar dirigidas à comunidade escolar do concelho da Nazaré.

Estas ações envolveram cerca de 1300 alunos do ensino pré-escolar e dos 1.º, 2.º e 3.º ciclos, tendo sido dinamizadas aproximadamente 75 sessões de educação alimentar em todos os estabelecimentos de ensino do Agrupamento de Escolas da Nazaré.

Entre as atividades realizadas destacam-se a “Atreve-te a Provar”, dinamizada durante os meses de verão no âmbito do Programa Bandeira Azul, incentivando a experimentação de alimentos saudáveis através de jogos sensoriais; bem como a “Alimentação Saudável - Escolhas Conscientes”, centrada na reflexão sobre hábitos alimentares; a “Construção de Refeições Saudáveis e Não Saudáveis”, atividade prática sobre composição equilibrada das refeições; o “Jogo da Glória da Alimentação”, ferramenta pedagógica de aprendizagem lúdica; e o “Pequeno-almoço saudável - Cria o teu”, destinada à promoção de rotinas alimentares equilibradas.

Destaca-se igualmente a iniciativa “Da semente ao prato”, que promoveu o contacto dos alunos com a origem dos alimentos através da participação em atividades na horta escolar, desde a sementeira até à colheita.



MUNICÍPIO DA NAZARÉ

PRESTAÇÃO DE CONTAS – EXERCÍCIO ECONÓMICO DE 2025

No âmbito das comemorações do Dia Mundial da Alimentação, durante o mês de outubro, foram dinamizadas diversas atividades pedagógicas dirigidas aos alunos dos diferentes níveis de ensino do Agrupamento de Escolas da Nazaré, incluindo o Semáforo Nutricional, a leitura do conto Nutrilândia, experiências de análise do teor de açúcar em alimentos e sessões de leitura e interpretação de rótulos alimentares.

5.4.2 Cultura e Património

Ao longo do ano de 2025, o Município deu continuidade ao desenvolvimento de uma política cultural orientada para a valorização do património local, o estímulo à criação artística e a promoção da participação cultural da comunidade.

A programação cultural municipal procurou conciliar a preservação das tradições identitárias da Nazaré com a dinamização de iniciativas culturais contemporâneas, dirigidas a diferentes públicos. Neste âmbito, foram promovidas e apoiadas diversas atividades nas áreas da literatura, artes visuais, teatro, música e património, desenvolvidas sobretudo nos principais equipamentos culturais do concelho, nomeadamente o Centro Cultural da Nazaré e a Biblioteca Municipal José Soares, bem como em vários espaços públicos da vila.

A programação cultural assentou igualmente numa estreita colaboração com associações locais, coletividades, instituições educativas e entidades culturais externas, reforçando o carácter participativo das iniciativas e contribuindo para dinamizar a vida cultural do concelho.

Centro Cultural da Nazaré

O Centro Cultural da Nazaré continuou a afirmar-se, ao longo de 2025, como um dos principais polos de dinamização cultural do concelho. Este equipamento municipal constitui um espaço multifuncional dedicado à realização de exposições, encontros culturais, eventos literários, atividades pedagógicas e visitas guiadas, integrando também o centro interpretativo do Peixe Seco, espaço dedicado à memória cultural da comunidade piscatória.

A programação expositiva do Centro Cultural desenvolveu-se ao longo do ano através de várias exposições temáticas. O ano iniciou-se com a continuação da “Exposição de Presépios Tradicionais da Nazaré”, organizada pelo Grupo Etnográfico Danças e Cantares da Nazaré, que esteve patente ao público até 12 de janeiro de 2025. No início de fevereiro foi inaugurada a exposição dedicada ao Carnaval, subordinada ao tema “Tá injoade c’ má pardela”, que reuniu fotografias, cartazes, vídeos e objetos relacionados com esta tradição popular.

Integrado no programa carnavalesco realizou-se, no dia 5 de março, no Centro Cultural da Nazaré, o Julgamento do Santo Entrudo, espetáculo teatral encenado pela técnica



MUNICÍPIO DA NAZARÉ

PRESTAÇÃO DE CONTAS – EXERCÍCIO ECONÓMICO DE 2025

responsável pela área do teatro do Município, com participação de atores da comunidade local.

Entre março e abril esteve patente ao público a exposição “Retratos que contam histórias”, composta por fotografias provenientes do arquivo do Centro Cultural e de doações de particulares, retratando momentos do quotidiano da comunidade nazarena e no dia 28 de março realizou-se ainda uma visita guiada pelas ruas históricas da Nazaré, integrada nas comemorações do Dia Nacional dos Centros Históricos Portugueses.

Entre 12 de abril e 29 de junho esteve patente a exposição “A Pesca do Bacalhau - Histórias e Memórias”, desenvolvida em parceria com a Biblioteca Municipal da Nazaré, o Grupo Etnográfico Danças e Cantares da Nazaré e o Museu Dr. Joaquim Manso. No âmbito desta exposição foram realizadas diversas palestras, conversas temáticas e oficinas destinadas ao público infantil, bem como o Concurso do Avental Típico da Nazaré, que decorreu no dia 5 de maio, no Casino – Salão de Festas. Durante o evento foi apresentada a peça “Contos e Ditos”, de Fernando Ybarra (pseudónimo literário de Fernando Confraria Maranhão), com encenação de Tânia Chita.

Nos meses de verão, o Centro Cultural colaborou ainda na dinamização da 50.ª Feira do Livro da Nazaré, através da organização de diversas atividades culturais e literárias.

Entre 4 de outubro e 23 de novembro, o Centro Cultural acolheu a Bienal Mário Botas, evento artístico dedicado ao pintor nazareno Mário Botas, que incluiu exposições, oficinas criativas e atividades pedagógicas, entre as quais a iniciativa “Olhar a Arte”. No final do ano, o espaço voltou a acolher a Exposição de Presépios Tradicionais da Nazaré, acompanhada por oficinas criativas e atividades educativas relacionadas com a quadra natalícia.

Biblioteca Municipal José Soares

A Biblioteca Municipal José Soares manteve ao longo de 2025 uma intensa atividade cultural e educativa. A programação anual incluiu diversas iniciativas destinadas a incentivar hábitos de leitura e promover a literacia, envolvendo públicos de diferentes idades.

Na Sala Infantil e Juvenil realizaram-se ao longo do ano numerosas sessões da Hora do Conto, acompanhadas por atividades de expressão plástica, dramatização de histórias e jogos educativos.

Estas atividades foram frequentemente associadas a datas comemorativas do calendário cultural, como o Dia de Reis, Carnaval, Dia do Pai, Páscoa, Dia Mundial do Livro e Natal, através da realização de ateliês criativos e workshops temáticos.

A Biblioteca promoveu igualmente o projeto “Leitura Vai e Vem”, iniciativa destinada a incentivar a circulação de livros entre crianças, famílias e comunidade educativa.



MUNICÍPIO DA NAZARÉ

PRESTAÇÃO DE CONTAS – EXERCÍCIO ECONÓMICO DE 2025

Foram também realizadas atividades de sensibilização ambiental e de promoção da cidadania, bem como diversos ateliers criativos nas áreas da expressão artística e da criatividade.

Na Sala de Adultos, a Biblioteca acolheu apresentações bibliográficas temáticas, lançamentos de livros e conversas com autores, promovendo o encontro entre escritores e leitores.

Outro momento relevante da programação foi a realização da Final do Concurso Municipal de Leitura, que reuniu alunos de diferentes escolas do concelho.

A Biblioteca desenvolveu ainda diversas atividades de divulgação científica através do Planetário, equipamento que acolheu sessões educativas dedicadas à astronomia e ao conhecimento do universo, destinadas sobretudo ao público escolar e familiar.

Ao longo do ano, o equipamento recebeu igualmente visitas de turmas escolares, grupos organizados e instituições locais, reforçando a sua função educativa e cultural.

Eventos culturais e iniciativas apoiadas

Para além da programação cultural promovida diretamente pelo Município, ao longo de 2025 foram apoiadas diversas iniciativas culturais, recreativas, religiosas e comunitárias organizadas por associações e coletividades do concelho.

Entre os eventos realizados destacam-se as Festas em Honra de São Sebastião (24 a 26 de janeiro), o XXXVI Festival do Rancho Folclórico Tá-Mar da Nazaré (19 de abril), as Comemorações do 25 de Abril em Valado dos Frades, o Concerto comemorativo do Centenário do Teatro Chaby Pinheiro (26 de abril), o Desfile Etnográfico do Grupo Etnográfico Danças e Cantares da Nazaré (27 de abril), o Festival de Jazz do Valado (entre 27 de abril e maio), o 1.º Desfile do Traje da Nazaré (1 de maio), o Dia do Homem do Mar (2 a 4 de maio), a Recriação da Arte Xávega (fins de semana de maio) e o Círio de Nossa Senhora da Vitória (29 de maio), entre outros.

No final do ano realizaram-se diversas iniciativas associadas à quadra natalícia, incluindo galas de Natal organizadas por escolas e instituições do concelho.

O calendário cultural anual encerrou com as celebrações da Passagem de Ano 2025-2026, realizadas na marginal da Nazaré, que incluíram espetáculos musicais, atuações de DJ e fogo de artifício à meia-noite.



MUNICÍPIO DA NAZARÉ

PRESTAÇÃO DE CONTAS – EXERCÍCIO ECONÓMICO DE 2025

5.4.3 Atividade Física e Desporto

Ao longo de 2025, o Município da Nazaré manteve e consolidou a sua aposta estratégica na promoção da atividade física e do desporto, dando continuidade ao trabalho desenvolvido em anos anteriores e reforçando a afirmação do concelho como território de referência para a realização de eventos desportivos, estágios internacionais e competições federadas.

A intervenção municipal, operacionalizada através do Setor de Atividade Física e do Desporto (SAFD), assentou no apoio contínuo ao movimento associativo, na valorização e qualificação das infraestruturas desportivas e na dinamização de iniciativas dirigidas a diferentes faixas etárias e níveis de prática, promovendo uma oferta diversificada e inclusiva.

Em estreita articulação com clubes, associações e federações desportivas, o Município promoveu e apoiou um número significativo de eventos ao longo do ano, contribuindo para a dinamização da economia local, para a atenuação da sazonalidade turística e para o incentivo à prática regular de atividade física por parte da população.

Destacaram-se, neste contexto, diversas iniciativas de âmbito nacional e internacional, com particular incidência nas modalidades associadas ao mar e à praia, em linha com a estratégia de valorização dos recursos naturais do concelho. A realização de eventos desportivos de projeção externa continuou a desempenhar um papel determinante na afirmação da Nazaré além-fronteiras, reforçando a sua imagem enquanto destino privilegiado para o turismo desportivo e para a prática de atividades ao ar livre.

No domínio da formação e da promoção do desporto jovem, foram igualmente desenvolvidas iniciativas dirigidas à comunidade escolar e à população em geral, promovendo valores como a ética, a inclusão, a saúde e o bem-estar, em articulação com entidades parceiras de âmbito regional e nacional.

Importa ainda destacar o papel estruturante do Centro de Alto Rendimento da Nazaré, cuja integração em redes nacionais de preparação desportiva veio reforçar a capacidade do concelho para acolher atletas de alto rendimento, estágios e competições, consolidando a sua relevância no panorama desportivo nacional.

Paralelamente, a definição e acompanhamento da política desportiva municipal continuaram a ser assegurados através do Conselho Municipal de Desporto, promovendo um espaço de articulação permanente entre o Município e os diversos agentes desportivos do concelho.

De forma global, a atividade desenvolvida ao longo de 2025 reafirma o desporto como um eixo estratégico da intervenção municipal, contribuindo para a promoção de estilos de vida saudáveis, para a coesão social e para a valorização e projeção do território, consolidando a Nazaré como uma referência nacional e internacional no domínio do desporto, particularmente nas vertentes associadas ao mar, à natureza e à atividade física para todos.



MUNICÍPIO DA NAZARÉ

PRESTAÇÃO DE CONTAS – EXERCÍCIO ECONÓMICO DE 2025

5.5. Promoção do Território

A valorização e promoção do território constituem um eixo estratégico da ação municipal, particularmente num concelho com forte vocação turística como a Nazaré. Ao longo de 2025 foram desenvolvidas iniciativas destinadas a reforçar a notoriedade do destino, promover práticas de turismo sustentável e consolidar a atratividade do concelho junto de visitantes, investidores e parceiros institucionais.

5.5.1 Turismo

Ao longo de 2025, o Município da Nazaré prosseguiu uma estratégia de promoção turística orientada para a valorização do território, o reforço da notoriedade internacional do destino e a promoção de práticas de turismo sustentável. A ação municipal procurou consolidar a Nazaré enquanto destino turístico de referência, articulando a promoção externa do concelho com iniciativas de qualificação da oferta turística e de valorização dos recursos naturais e culturais.

No plano da promoção internacional, o Município marcou presença em importantes certames do setor turístico. Destaca-se a participação na FITUR – Feira Internacional de Turismo de Madrid, realizada entre 22 e 26 de janeiro, no espaço do Oeste Portugal, promovido pela Comunidade Intermunicipal do Oeste. Esta participação permitiu divulgar a oferta turística do concelho junto de operadores internacionais e reforçar a presença da Nazaré em mercados estratégicos.

A Nazaré esteve igualmente representada na BTL – Better Tourism Travel Market, que decorreu entre 12 e 16 de março, na FIL – Parque das Nações, em Lisboa. Integrada na representação da Comunidade Intermunicipal do Oeste, a presença no evento permitiu promover o território, divulgar iniciativas turísticas e reforçar contactos institucionais com entidades do setor. No âmbito deste certame realizou-se também o Oeste Summit, encontro dedicado à reflexão estratégica sobre o futuro da região Oeste, no qual o Município da Nazaré participou.

No domínio da cooperação internacional e das relações institucionais, o Município recebeu, entre 15 e 19 de março, uma delegação da cidade de Consdorf, no Luxemburgo, geminada com a Nazaré. Durante esta visita institucional foram promovidos diversos momentos de intercâmbio cultural e institucional, incluindo visitas a equipamentos culturais e turísticos do concelho, reforçando os laços de cooperação entre os dois territórios.

No plano estratégico, foi desenvolvido ao longo do primeiro semestre o processo de candidatura à certificação internacional de turismo sustentável Green Destinations / Quality Coast, com o objetivo de manter o galardão “Ouro” obtido em 2023, que distingue a Nazaré pela excelência na gestão ambiental e na promoção de práticas de turismo sustentável. Este



MUNICÍPIO DA NAZARÉ

PRESTAÇÃO DE CONTAS – EXERCÍCIO ECONÓMICO DE 2025

processo contou com a colaboração de diversos serviços municipais e com o apoio da empresa de consultoria especializada responsável pela candidatura.

No âmbito deste trabalho realizou-se, no dia 8 de maio, no auditório da Biblioteca Municipal José Soares, o evento “Conversas da Sustentabilidade”, iniciativa dirigida aos agentes económicos locais do setor do turismo e às entidades formadoras, com o objetivo de promover a reflexão e a partilha de boas práticas no domínio do turismo sustentável.

Como parte integrante da estratégia de planeamento do setor turístico, foi igualmente adjudicada a elaboração do Plano e Observatório Estratégico do Desenvolvimento Económico e Turístico da Nazaré, instrumento destinado a apoiar a definição de políticas públicas e a monitorização da evolução da atividade turística no concelho.

No plano regulatório, a Assembleia Municipal aprovou, a 29 de abril de 2025, a suspensão temporária de novos registos de Alojamento Local pelo período de um ano, medida que entrou em vigor a 6 de maio de 2025. Esta decisão enquadra-se na estratégia municipal de regulação da oferta turística e de promoção de um desenvolvimento equilibrado do setor. Posteriormente, já no final do ano, foi iniciado o processo de elaboração do Regulamento Municipal do Alojamento Local, após aprovação da respetiva proposta em reunião de Câmara realizada a 16 de dezembro de 2025.

De forma global, as iniciativas desenvolvidas ao longo de 2025 reforçaram o posicionamento da Nazaré como um destino turístico sustentável e competitivo, promovendo simultaneamente a valorização do território, a qualificação da oferta turística e o reforço da notoriedade do concelho a nível nacional e internacional.

5.6 Ambiente, Mar e Sustentabilidade

A proteção dos recursos naturais e a promoção da sustentabilidade ambiental constituem prioridades estruturantes da ação municipal. Em 2025 o Município da Nazaré deu continuidade a diversas iniciativas de sensibilização ambiental, valorização dos ecossistemas naturais e gestão sustentável do litoral, reforçando o compromisso com a preservação do património ambiental do concelho.

5.6.1 Ambiente

A área do ambiente manteve em 2025 um papel estratégico na atuação municipal, através da promoção de iniciativas de educação ambiental, sensibilização da comunidade e valorização dos recursos naturais.

No âmbito do Programa Eco Escolas, foram dinamizadas diversas ações com alunos do pré-escolar, 1.º, 2.º e 3.º ciclos do ensino básico, incluindo a plantação de árvores no Dia da Árvore, visitas à ETAR da Nazaré no Dia Mundial da Água e ações de sensibilização sobre polinizadores no Dia Mundial do Ambiente.



MUNICÍPIO DA NAZARÉ

PRESTAÇÃO DE CONTAS – EXERCÍCIO ECONÓMICO DE 2025

Foram igualmente realizadas ações de limpeza de praias com alunos das escolas do concelho e da Universidade Sénior, bem como eco trilhos na natureza, promovendo o contacto direto com os ecossistemas naturais e reforçando a sensibilização ambiental da comunidade.

Em 2025 o Município da Nazaré voltou a ser distinguido com o galardão ECO XXI, alcançando um índice de 86,3% e posicionando-se no 13.º lugar entre os municípios participantes.

O Município participou também em iniciativas internacionais de sensibilização ambiental, nomeadamente na Hora do Planeta e na Semana Europeia da Mobilidade, reforçando o compromisso com as políticas de sustentabilidade.

5.6.2 Mar, Pescas e Gestão Balnear

O Gabinete de Pescas e Praia do Município tem desempenhado um papel central na gestão integrada do litoral da Nazaré, promovendo a valorização dos recursos marinhos e a sustentabilidade das zonas costeiras.

Durante o ano foram realizadas intervenções de melhoria nas infraestruturas balneares, incluindo instalação de equipamentos, preparação das praias para a época balnear e manutenção de condições de segurança e acessibilidade.

Foram também desenvolvidos projetos estratégicos ligados à economia do mar, à valorização do património marítimo e à promoção da educação ambiental nas praias do concelho.

Este foi um ano marcado pelo encerramento a banhos na praia da Nazaré, que sucedeu por duas ocasiões no mês de agosto, num processo que causou enormes transtornos na atividade balnear e danos reputacionais significativos ao concelho.

5.7 Planeamento, Mobilidade e Infraestruturas

O planeamento territorial, a mobilidade urbana e a qualificação das infraestruturas municipais assumem um papel determinante no desenvolvimento equilibrado do concelho. Ao longo de 2025 foram desenvolvidas intervenções destinadas à melhoria das condições de circulação, à modernização de equipamentos públicos e à execução de projetos estruturantes para o território.



MUNICÍPIO DA NAZARÉ

PRESTAÇÃO DE CONTAS – EXERCÍCIO ECONÓMICO DE 2025

5.7.1 Obras Municipais e Infraestruturas

Em 2025 foram lançados e acompanhados diversos procedimentos destinados à execução de empreitadas de obras públicas no concelho, no âmbito da atividade da Divisão de Obras Municipais e Ambiente (DOMA).

Entre as intervenções realizadas destacam-se a pavimentação da Rua Artur Feliciano e Largo da Eira, em Famalicão, e do parque de estacionamento da Rua Carlos O'Neill, em Valado dos Frades; a execução de trabalhos de nivelamento e construção de muro de suporte para implantação de campo de jogos na Escola Básica e Secundária Amadeu Gaudêncio; a conclusão das instalações sanitárias do Pavilhão Gimnodesportivo de Famalicão; a instalação de piso desportivo no mesmo equipamento e o início da obra do Monumento de Homenagem aos Antigos Combatentes em Famalicão.

Ao nível das obras estruturantes do concelho, prosseguiu o acompanhamento da empreitada do Funicular da Pederneira, cuja conclusão está prevista até agosto de 2026. Também as obras de adaptação da antiga Casa da Câmara da Pederneira para instalação do Tribunal da Nazaré mereceram acompanhamento técnico por parte da DOMA.

Já após a tomada de posse do novo executivo municipal, foi retomada a obra de ampliação e remodelação do Centro de Saúde de Famalicão, intervenção financiada no âmbito do Plano de Recuperação e Resiliência (PRR).

5.7.2 Mobilidade e Trânsito

O Gabinete de Mobilidade e Trânsito desenvolveu ao longo de 2025 diversas intervenções no domínio da gestão do trânsito e da mobilidade urbana.

Entre as principais ações realizadas destacam-se alterações ao plano de circulação em vários arruamentos do concelho, nomeadamente na Avenida Abílio Santos e Sousa, Rua Sub-Vila, Rua Dr. Ruy Rosa, Avenida da República e Avenida Vieira Guimarães, bem como na zona envolvente ao Centro de Saúde da Nazaré.

O gabinete assegurou igualmente a gestão de processos relacionados com parques de estacionamento privativos, emissão de cartões de residente, pareceres técnicos sobre projetos urbanísticos e organização de transportes municipais associados a atividades educativas, culturais e desportivas.



MUNICÍPIO DA NAZARÉ

PRESTAÇÃO DE CONTAS – EXERCÍCIO ECONÓMICO DE 2025

5.8 Serviço Municipal de Proteção Civil

A segurança da população e a gestão preventiva dos riscos constituem uma dimensão essencial da ação municipal. O Serviço Municipal de Proteção Civil desenvolveu ao longo de 2025 um conjunto diversificado de atividades nas áreas da prevenção, planeamento, sensibilização e resposta operacional, reforçando a capacidade de proteção e segurança do território.

5.8.1 Atividades em Contexto Escolar

Ao longo de 2025, o Serviço Municipal de Proteção Civil (SMPC) da Nazaré desenvolveu diversas iniciativas dirigidas à comunidade escolar, com o objetivo de promover a sensibilização para a segurança, a prevenção de riscos e a adoção de comportamentos de autoproteção.

No âmbito do exercício nacional “A Terra Treme” 2025, foram realizados dois simulacros em estabelecimentos de ensino do concelho, designadamente no Centro Escolar da Nazaré e no Centro Escolar de Valado dos Frades, bem como um simulacro no Centro Social de Famalicão, permitindo testar procedimentos de resposta a situações de emergência e reforçar a preparação da comunidade educativa.

Nos dias 9 e 10 de abril de 2025, foram também dinamizadas ações de formação em Suporte Básico de Vida, dirigidas às turmas do 9.º ano da Escola Básica e Secundária Amadeu Gaudêncio, envolvendo cerca de 180 alunos. Estas sessões tiveram como objetivo transmitir conhecimentos essenciais para a atuação em situações de emergência médica, promovendo competências básicas de resposta e primeiros socorros.

No âmbito do reforço da segurança nas escolas, teve início em junho de 2025 o processo de instalação de Desfibriladores Automáticos Externos (DAE) nos estabelecimentos de ensino do Agrupamento de Escolas da Nazaré. No total foram instalados cinco equipamentos, cuja entrega e implementação ocorreu oficialmente no dia 3 de dezembro de 2025.

Durante o ano foram igualmente realizadas visitas técnicas e reuniões de trabalho com a Direção da Escola Básica e Secundária Amadeu Gaudêncio, com o objetivo de acompanhar e apoiar a implementação das Medidas de Autoproteção previstas na legislação de segurança contra incêndios em edifícios.

Destaca-se ainda a colaboração do SMPC nas atividades do Clube de Proteção Civil do Externato Dom Fuas Roupinho, através da dinamização de sessões e atividades educativas relacionadas com a prevenção de riscos e a proteção civil.



MUNICÍPIO DA NAZARÉ

PRESTAÇÃO DE CONTAS – EXERCÍCIO ECONÓMICO DE 2025

5.8.2 Operações e Ocorrências

Durante o ano de 2025 foram registadas cerca de 330 ocorrências de diferentes tipologias que mobilizaram recursos técnicos do Serviço Municipal de Proteção Civil ou meios contratados pelo Município.

Entre as intervenções realizadas destacam-se diversas operações de limpeza de faixas de gestão de combustível e melhoramento de caminhos florestais na freguesia de Famalicão, que envolveram um total aproximado de 100 horas de utilização de maquinaria pesada.

Foram igualmente executadas intervenções de limpeza de bermas na EN 8-5, no troço compreendido entre a Rotunda da A8 e a Ponte da Torre, bem como trabalhos de limpeza de margens e do leito do rio em Valado dos Frades, contribuindo para a redução do risco de cheias e para a melhoria das condições de segurança e circulação.

O SMPC prestou também apoio às três freguesias do concelho, recorrendo à utilização de retroescavadora e maquinaria elevatória em diversas operações de limpeza, desobstrução de caminhos e manutenção de valas de drenagem.

Durante o ano foram ainda implementadas várias medidas de segurança e sinalização preventiva em espaço público, através da instalação de grades de proteção e sinalização de perigo, designadamente em situações de aluimento de terras ou degradação estrutural de edifícios, que representavam risco para pessoas e bens.

O Serviço Municipal de Proteção Civil prestou igualmente apoio operacional a agentes de proteção civil, sempre que solicitado, nomeadamente aos Bombeiros Voluntários da Nazaré, à Polícia de Segurança Pública, à Autoridade Marítima Nacional e à Guarda Nacional Republicana.

5.8.3 Planeamento Operacional e Dispositivos de Segurança

O SMPC participou na elaboração e coordenação dos dispositivos de segurança e dos Planos de Coordenação Operacional associados a diversos eventos realizados no concelho.

Entre os principais eventos que envolveram planeamento e acompanhamento operacional destacam-se o Carnaval da Nazaré, a chamada Época das Ondas Gigantes e a Passagem de Ano.

Estas ações envolveram a articulação com diferentes agentes de proteção civil e entidades organizadoras, assegurando condições de segurança adequadas para participantes, residentes e visitantes.



MUNICÍPIO DA NAZARÉ

PRESTAÇÃO DE CONTAS – EXERCÍCIO ECONÓMICO DE 2025

5.8.4 Sensibilização e Informação à População

No domínio da sensibilização e comunicação de risco, o Serviço Municipal de Proteção Civil emitiu 24 avisos à população ao longo de 2025, relacionados com diferentes tipologias de risco, nomeadamente condições meteorológicas adversas, prevenção de incêndios rurais e medidas de autoproteção.

Foi igualmente criado um sistema de aviso por SMS, destinado a reforçar a comunicação direta com a população em situações de alerta.

Durante o ano foi ainda criada a página oficial do Serviço Municipal de Proteção Civil da Nazaré na rede social Facebook, através da qual foram divulgados diversos conteúdos informativos e campanhas de sensibilização.

Paralelamente, foram produzidos e distribuídos cartazes e folhetos informativos sobre prevenção de riscos, os quais foram divulgados pelos agentes de proteção civil e afixados em locais de maior visibilidade pública, bem como enviados para IPSS, escolas e para a Rádio Nazaré, contribuindo para o reforço da cultura de segurança na comunidade.

5.8.5 Participação Institucional e Cooperação

Ao longo de 2025 o Serviço Municipal de Proteção Civil participou em diversas iniciativas institucionais e de cooperação com entidades nacionais e regionais.

Destaca-se o convite da Universidade do Minho para participação, enquanto orador, numa mesa-redonda dedicada ao tema da Proteção Civil, na qual participaram também representantes do SMPC de Sintra e do SMPC do Porto, tendo como moderador o então Comandante Operacional da Autoridade Nacional de Emergência e Proteção Civil (ANEPC), Comandante André Fernandes.

O SMPC da Nazaré foi igualmente convidado pela ANEPC – Divisão de Segurança, Saúde e Estatuto Social, para colaborar numa ação de formação dirigida a técnicos da Segurança Social dos distritos de Leiria, Setúbal e Beja, apresentando o exemplo de implementação de Zonas de Concentração e Apoio à População (ZCAP).

Durante o ano o serviço participou também na iniciativa Algarve Safe 2025, enquanto visitante, bem como em todas as reuniões promovidas pela ANEPC – Comando Sub-Regional do Oeste e pela Comunidade Intermunicipal do Oeste (OesteCIM), no âmbito da articulação entre os serviços municipais de proteção civil da região.

Foi ainda reforçada a cooperação institucional com IPSS, agentes de proteção civil, ICNF e outras entidades cooperantes, bem como com diversos serviços internos do Município.



MUNICÍPIO DA NAZARÉ

PRESTAÇÃO DE CONTAS – EXERCÍCIO ECONÓMICO DE 2025

5.8.6 Planeamento e Instrumentos de Gestão de Risco

No domínio do planeamento estratégico, foi concluído o processo de revisão do Plano Municipal de Emergência de Proteção Civil da Nazaré, o qual obteve parecer positivo da Autoridade Nacional de Emergência e Proteção Civil (ANEPC).

O documento encontra-se atualmente em fase de integração das recomendações técnicas emitidas pela ANEPC, após o que será submetido para aprovação final pela Comissão Municipal de Proteção Civil e pela Assembleia Municipal.

Paralelamente, foram elaborados Planos de Coordenação Operacional para diversos eventos realizados no concelho, bem como emitidos pareceres técnicos relativos à instalação de estruturas itinerantes, garantindo o cumprimento das condições de segurança exigidas.

5.9 Serviços Municipalizados da Nazaré

Os Serviços Municipalizados da Nazaré (SMN) asseguraram ao longo de 2025 a gestão e exploração de serviços públicos essenciais no concelho, nomeadamente nas áreas do abastecimento de água, saneamento, transportes urbanos e recolha de resíduos sólidos urbanos, garantindo a continuidade do funcionamento destas infraestruturas fundamentais para a qualidade de vida da população residente e para o acolhimento dos visitantes.

Entre os acontecimentos relevantes do ano destaca-se a realização de trabalhos de manutenção no Ascensor da Nazaré entre os dias 3 e 21 de fevereiro de 2025, período durante o qual foi necessária a interrupção temporária do funcionamento do equipamento. Durante este período foram asseguradas soluções alternativas de mobilidade, de forma a minimizar os constrangimentos para residentes, trabalhadores e visitantes que utilizam diariamente este meio de transporte.

No âmbito da modernização da relação com os utilizadores, os Serviços Municipalizados procederam à apresentação pública, no dia 7 de abril de 2025, de um novo modelo de fatura para os serviços de abastecimento de água, saneamento e resíduos urbanos, concebido com o objetivo de tornar a informação mais clara, transparente e acessível. O novo modelo de faturação entrou em vigor durante o mês de maio de 2025, reforçando a compreensão da informação por parte dos consumidores.

Ao longo de todo o ano foram igualmente desenvolvidas ações regulares de manutenção e operação das redes de abastecimento de água e saneamento, incluindo intervenções de reparação de roturas, substituição de componentes da rede e trabalhos de manutenção preventiva das infraestruturas, garantindo a continuidade e fiabilidade do serviço prestado à população.



MUNICÍPIO DA NAZARÉ

PRESTAÇÃO DE CONTAS – EXERCÍCIO ECONÓMICO DE 2025

No domínio da mobilidade urbana, os Serviços Municipalizados asseguraram o funcionamento regular do Ascensor da Nazaré e das linhas de transporte rodoviário urbano, garantindo a ligação entre a zona da Praia, o Sítio e outras áreas do concelho. Durante os períodos de maior afluência turística, nomeadamente nos meses de verão, foram realizados ajustamentos operacionais nos horários dos transportes urbanos e do ascensor, de forma a adequar a oferta de transporte ao aumento significativo da procura.

Ao nível da higiene urbana, os SMN continuaram a assegurar a recolha regular de resíduos sólidos urbanos e a limpeza urbana em todo o concelho, procedendo também a ajustamentos pontuais nos calendários de recolha durante períodos festivos ou de maior afluência populacional, como as festividades locais e épocas de maior procura turística.

Destaca-se ainda que, no dia 24 de dezembro de 2025, foi efetuado um ajuste excecional no horário de funcionamento do Ascensor da Nazaré, com encerramento antecipado às 19h00, em virtude das comemorações da véspera de Natal.

Já no final do ano, em novembro de 2025, foi aprovada pela Câmara Municipal da Nazaré a nomeação de um novo Conselho de Administração dos Serviços Municipalizados, constituído por Miguel Sousinha (presidente), Vanda Santos (vogal) e Luís Grácio (vogal), reforçando a estrutura de governação da entidade e enquadrando a nova fase da gestão municipal após a tomada de posse do novo executivo.

De forma global, a atividade desenvolvida pelos Serviços Municipalizados da Nazaré ao longo de 2025 garantiu a continuidade de serviços públicos essenciais, assegurando a manutenção das infraestruturas municipais e contribuindo para o funcionamento regular do concelho, tanto para a população residente como para os milhares de visitantes que procuram o território ao longo do ano.

5.10 Conclusões

O ano de 2025 representou um período de intensa atividade municipal, marcado pela continuidade de projetos estruturantes, pela dinamização de iniciativas em diversas áreas de intervenção e pela prestação de serviços públicos essenciais à população.

Ao longo do ano foram desenvolvidas políticas e ações nas áreas sociais, educativas, culturais, ambientais, infraestruturais e económicas, que contribuíram para reforçar a qualidade de vida da população e para promover a valorização do território da Nazaré. A concretização destas iniciativas resultou do trabalho articulado entre os diferentes serviços municipais, das parcerias estabelecidas com instituições locais e regionais e do contributo ativo do movimento associativo do concelho.

O ano ficou igualmente assinalado por um momento relevante da vida democrática local, com a tomada de posse de um novo executivo municipal a 1 de novembro de 2025, iniciando-se uma nova etapa no ciclo político do Município.



MUNICÍPIO DA NAZARÉ

PRESTAÇÃO DE CONTAS – EXERCÍCIO ECONÓMICO DE 2025

Independentemente desta transição, importa sublinhar a continuidade do serviço público municipal e o compromisso permanente com o desenvolvimento do concelho. A experiência acumulada, o conhecimento do território e o empenho dos trabalhadores do Município constituem fatores determinantes para a concretização das políticas públicas locais.

O conjunto de iniciativas desenvolvidas ao longo do ano demonstra a capacidade do Município da Nazaré para responder aos desafios contemporâneos, promovendo simultaneamente a valorização do património natural, cultural e humano que caracteriza o território.

O caminho deverá assentar numa gestão pública responsável, orientada para a sustentabilidade, para a modernização administrativa e para a proximidade com os cidadãos, reforçando o compromisso com a construção de um concelho mais coeso, mais competitivo e preparado para os desafios das próximas décadas.



MUNICÍPIO DA NAZARÉ

PRESTAÇÃO DE CONTAS – EXERCÍCIO ECONÓMICO DE 2025

DOCUMENTOS DE PRESTAÇÃO DE CONTAS



MUNICÍPIO DA NAZARÉ
PRESTAÇÃO DE CONTAS – EXERCÍCIO ECONÓMICO DE 2025

DOCUMENTOS DE PRESTAÇÃO DE CONTAS			
Página	DESIGNAÇÃO	SNC-AP	Documento TC
153	DEMONSTRAÇÕES FINANCEIRAS		
154	Balanço	NCP1	A1
156	Demonstração de resultados por natureza	NCP1	A1
158	Demonstração das alterações no património líquido	NCP1	A1
160	Demonstração de fluxos de caixa	NCP1	A1
162	Anexo às demonstrações Financeiras	NCP1	A1
199	Anexo I – Caracterização da entidade	NCP1	D4
202	Anexo II - Organograma	NCP1	A1
204	Anexo III – Empréstimos obtidos	NCP1	A1
206	DEMONSTRAÇÕES ORÇAMENTAIS		
207	Demonstração do desempenho orçamental	NCP26	A1
210	Demonstração de execução orçamental da receita	NCP26	A1
215	Demonstração de execução orçamental da despesa	NCP26	A1
222	Demonstração de execução do plano plurianual de investimentos	NCP26	A1
228	Demonstração de execução do plano de atividades municipal	NCP26	A1
233	Anexo às demonstrações orçamentais		
235	Anexo I - Alterações orçamentais da receita	NCP26	A1
241	Anexo II - Alterações orçamentais da despesa	NCP26	A1
249	Anexo III - Alterações ao PPI	NCP26	A1
254	Anexo IV - Operações de tesouraria	NCP26	A1
256	Anexo V - Contratação administrativa – Situação dos contratos	NCP26	A1
269	Anexo VI - Contratação administrativa – Adjudicações por tipo de procedimento	NCP26	A1
271	Anexo VII - Transferências e subsídios - receita	NCP26	A1
274	Anexo VIII - Transferências e subsídios - despesa	NCP26	A1
285	Anexo IX - Dívidas a terceiros por antiguidade de saldos	NCP26	A1
287	OUTROS DOCUMENTOS - LCPA		
288	Declaração de compromissos plurianuais	-	-
290	Declaração de pagamentos em atraso	-	-
292	Declaração de recebimentos em atraso	-	-
295	OUTROS ANEXOS		
296	Relação nominal de responsáveis	-	A4
299	Mapa de acumulação de funções	-	A4
302	Mapa de investimentos financeiros	-	A4
304	Reconciliações bancárias	-	A4
315	Síntese das reconciliações bancárias	-	A4
317	Entidades relevantes para efeitos da dívida total	-	A4
319	Dívida total - apuramento	-	A4
321	Limite da dívida total	-	A4
323	Transferência competências de órgãos do Estado para autarquias locais	-	A4
325	Delegação de competências do Município nos órgãos das freguesias	-	A4
327	Relatório de monitorização do PAM 2025	-	-



MUNICÍPIO DA NAZARÉ

PRESTAÇÃO DE CONTAS – EXERCÍCIO ECONÓMICO DE 2025

Demonstrações Financeiras



MUNICÍPIO DA NAZARÉ
PRESTAÇÃO DE CONTAS – EXERCÍCIO ECONÓMICO DE 2025

1. Balanço



MUNICÍPIO DA NAZARÉ
PRESTAÇÃO DE CONTAS – EXERCÍCIO ECONÓMICO DE 2025

Município da Nazaré			
Balança a 31/12/2025		Valores em €	
RUBRICAS	NOTAS	Datas	
		2025	2024
ATIVO			
Ativo não corrente			
Ativos fixos tangíveis	5	52 162 937,32	48 590 803,72
Propriedades de investimento	8	39 852,00	45 756,00
Ativos intangíveis	3	644 358,80	546 622,40
Participações financeiras	22	8 432 294,49	8 021 347,52
Outras contas a receber	23.5	812 863,91	962 863,91
		62 092 306,52	58 167 393,55
Ativo corrente			
Inventários	10	103 083,85	142 574,02
Devedores por transf. e subsídios não reembolsáveis	23.5	0,00	168 520,19
Clientes, contribuintes e utentes	9	36 139,12	137 293,95
Outras contas a receber	23.5	1 341 116,59	1 068 397,87
Diferimentos		17 828,78	18 221,37
Caixa e depósitos	1	3 577 370,66	1 522 321,39
		5 075 539,00	3 057 328,79
Total Ativo		67 167 845,52	61 224 722,34
PATRIMÓNIO LÍQUIDO			
Património / Capital	23.1	14 548 038,57	14 545 058,57
Reservas	23.1	307 676,23	307 676,23
Resultados transitados	23.1	-2 051 181,05	-3 197 478,04
Ajustamentos em ativos financeiros	23.1	-4 790 677,46	-4 793 560,32
Outras variações no património líquido	23.1	25 319 591,85	20 479 989,30
Resultado líquido do período	23.1	1 904 255,20	1 031 619,99
Total Património Líquido		35 237 703,34	28 373 305,73
PASSIVO			
Passivo não corrente			
Provisões	15	409 006,25	1 216 075,98
Financiamentos obtidos	7	26 566 482,65	26 765 521,26
Outras contas a pagar	23.2	1 695 849,31	1 834 252,36
		28 671 338,21	29 815 849,60
Passivo corrente			
Fornecedores	23.2	39 797,87	94 685,80
Estado e outros entes públicos	23.2	126 730,40	155 001,22
Financiamentos obtidos	7	978 687,93	937 696,40
Fornecedores de investimentos	23.2	1 356,80	61 393,93
Outras contas a pagar	23.2	2 112 230,97	1 786 789,66
		3 258 803,97	3 035 567,01
Total Passivo		31 930 142,18	32 851 416,61
Total Património Líquido e Passivo		67 167 845,52	61 224 722,34



MUNICÍPIO DA NAZARÉ
PRESTAÇÃO DE CONTAS – EXERCÍCIO ECONÓMICO DE 2025

2. Demonstração de resultados por natureza



MUNICÍPIO DA NAZARÉ
PRESTAÇÃO DE CONTAS – EXERCÍCIO ECONÓMICO DE 2025

Município da Nazaré	
Demonstração de resultados por natureza em 31 de dezembro de 2025	Valores em €

RENDIMENTOS E GASTOS	NOTAS	Períodos	
		31/12/2025	31/12/2024
Impostos, contribuições e taxas	14	12 704 887,74	10 869 995,27
Vendas	13	294 029,07	272 551,17
Prestações de serviços e concessões	13	177 427,68	180 163,50
Transferências e subsídios correntes obtidos	14	5 905 319,11	5 714 823,38
Rendimentos/Gastos imputados de entidades	22	458 064,11	1 562 434,39
Custo das mercadorias vendidas e das matérias consumidas	10	-141 726,34	-109 838,76
Fornecimentos e serviços externos	23.3	-6 156 151,86	-5 344 232,57
Gastos com pessoal	19	-6 730 093,41	-6 187 726,71
Transferências e subsídios concedidos	23.4	-2 525 261,57	-2 368 442,70
Imparidade de dívidas a receber (perdas/reversões)	9	7 204,14	-9 748,12
Provisões (aumentos/reduções)	15	-50 769,61	-1 203 876,03
Outros rendimentos	13	1 497 010,72	1 077 388,66
Outros gastos	23.4	-541 021,77	-487 393,66
Resultados antes de depreciações e gastos de financiamento		4 898 918,01	3 966 097,82
Gastos/reversões de depreciação e amortização	5	-2 646 094,17	-2 550 763,91
Resultado operacional (antes de gastos de financiamento)		2 252 823,84	1 415 333,91
Juros e rendimentos similares obtidos		16 087,58	16 426,01
Juros e gastos similares suportados	7	-364 656,22	-400 139,93
Resultado antes de impostos		1 904 255,20	1 031 619,99
Imposto sobre o rendimento			
Resultado líquido do período		1 904 255,20	1 031 619,99



MUNICÍPIO DA NAZARÉ
PRESTAÇÃO DE CONTAS – EXERCÍCIO ECONÓMICO DE 2025

3. Demonstração das alterações ao património líquido



MUNICÍPIO DA NAZARÉ
PRESTAÇÃO DE CONTAS – EXERCÍCIO ECONÓMICO DE 2025

DAPL - DEMONSTRAÇÃO DAS ALTERAÇÕES NO PATRIMÓNIO LÍQUIDO

(Município da Nazaré)

Ano 2025

Designação	Património Líquido atribuído aos detentores do Património Líquido da entidade que controla											Total do património líquido
	Capital / Património subscrito	Ações (quotas) próprias	Outros instrum. de capital próprio	Prémios de emissão	Reservas	Resultados transitados	Ajustamentos em ativos financeiros	Excedentes de revalorização	Outras vars. no património líquido	Resultado líquido do período	TOTAL	
POSIÇÃO NO INÍCIO DO PERÍODO (1)	14 545 058,57				307 676,23	-3 197 478,04	-4 793 560,32		20 479 989,30	1 031 619,99	28 373 305,73	28 373 305,73
ALTERAÇÕES NO PERÍODO (2)	2 980,00					114 677,00	2 882,86		4 839 602,55		4 960 142,41	4 960 142,41
Ajustamentos de transição de referencial contabilístico												
Alterações de políticas contabilísticas												
Diferenças de conversão de demonstrações financeiras												
Realização do excedente de revalorização												
Excedentes de revalorização e respetivas variações												
Transferências e subsídios de capital									5 699 869,02		5 699 869,02	5 699 869,02
Outras alterações reconhecidas no Património Líquido	2 980,00					114 677,00	2 882,86		-860 266,47		-739 726,61	-739 726,61
Correção de erros materiais												
RESULTADO LÍQUIDO DO PERÍODO (3)										1 904 255,20	1 904 255,20	1 904 255,20
RESULTADO INTEGRAL (4)=(2)+(3)										1 904 255,20	1 904 255,20	1 904 255,20
OPERAÇÕES COM DETENTORES DE CAPITAL NO PERÍODO (5)						1 031 619,99				-1 031 619,99	0,00	
Subscrições de capital/património												
Entradas para cobertura de perdas												
Outras operações						1 031 619,99				-1 031 619,99	0,00	
Subscrições de prémios de emissão												
POSIÇÃO NO FIM DO PERÍODO (6)=(1)+(2)+(3)+(5)	14 548 038,57				307 676,23	-2 051 181,05	-4 790 677,46		25 319 591,85	1 904 255,20	35 237 703,34	35 237 703,34



MUNICÍPIO DA NAZARÉ
PRESTAÇÃO DE CONTAS – EXERCÍCIO ECONÓMICO DE 2025

4. Demonstração de fluxos de caixa



MUNICÍPIO DA NAZARÉ
PRESTAÇÃO DE CONTAS – EXERCÍCIO ECONÓMICO DE 2025

DEMONSTRAÇÃO DOS FLUXOS DE CAIXA

Município da Nazaré

Ano 2025

Rubricas	Notas	Datas	
		2025	2024
Fluxos de caixa das atividades operacionais			
Recebimentos de clientes		486 774,32	457 055,68
Recebimentos de contribuintes		12 035 791,37	10 334 530,41
Recebimentos de transferências e subsídios correntes		5 916 764,86	5 609 196,67
Recebimentos de utentes		507 747,56	427 938,74
Pagamentos a fornecedores		-6 366 466,18	-5 754 203,30
Pagamentos ao pessoal		-6 697 548,92	-6 130 694,59
Pagamentos de transferências e subsídios		-2 261 295,15	-1 643 465,38
Caixa gerada pelas operações		3 621 767,86	3 300 358,23
Outros recebimentos/pagamentos		-1 048 698,19	-489 629,31
Fluxos de caixa das atividades operacionais (a)		2 573 069,67	2 810 728,92
Fluxos de caixa das atividades de investimento			
Pagamentos respeitantes a:			
Pagamentos - Ativos fixos tangíveis		-6 463 097,06	-2 844 977,99
Pagamentos - Ativos fixos intangíveis			-31 036,80
Recebimentos provenientes de:			
Recebimentos - Ativos fixos tangíveis		154 122,00	167 450,32
Recebimentos - Propriedades de Investimento		550 249,70	404 722,56
Recebimentos - Transferências de capital		5 735 320,68	1 499 045,03
Fluxos de caixa das atividades de investimento (b)		-23 404,68	-804 796,88
Fluxos de caixa das atividades de financiamento			
Recebimentos provenientes de:			
Recebimentos - Financiamentos obtidos		800 000,00	
Recebimentos - Outras operações de financiamento		66 087,58	116 426,01
Pagamentos respeitantes a:			
Pagamentos - Financiamentos obtidos		-958 047,08	-958 637,97
Pagamentos - Juros e gastos similares		-402 656,22	-400 139,93
Pagamentos - Outras operações de financiamento			
Fluxos de caixa das atividades de financiamento (c)		-494 615,72	-1 242 351,89
Variação de caixa e seus equivalentes (a+b+c)		2 055 049,27	763 580,15
Efeito das diferenças de câmbio			
Caixa e seus equivalentes de caixa no início do período		1 522 321,39	758 741,24
Caixa e seus equivalentes de caixa no fim do período		3 577 370,66	1 522 321,39
CONCILIAÇÃO ENTRE CAIXA E SEUS EQUIVALENTES E SALDOS DA GERÊNCIA			
Caixa e seus equivalentes de caixa no início do período		1 522 321,39	758 741,24
Saldo da gerência anterior (SGA)		1 522 321,39	758 741,24
SGA De execução orçamental		565 120,36	-147 603,40
SGA De operações de tesouraria		957 201,03	906 344,64
Caixa e seus equivalentes de caixa no fim do período		3 577 370,66	1 522 321,39
Saldo para a gerência seguinte (SGS)		3 577 370,66	1 522 321,39
SGS De execução orçamental		2 604 484,16	565 120,36
SGS De operações de tesouraria		972 886,50	957 201,03



MUNICÍPIO DA NAZARÉ
PRESTAÇÃO DE CONTAS – EXERCÍCIO ECONÓMICO DE 2025

5. Anexos às demonstrações financeiras



MUNICÍPIO DA NAZARÉ

PRESTAÇÃO DE CONTAS – EXERCÍCIO ECONÓMICO DE 2025

Nota 1 – Identificação da entidade, período de relato e referencial contabilístico

1.1. Identificação da entidade e período de relato

A informação relativa à entidade, o período de relato e o referencial contabilístico adotado na preparação das demonstrações financeiras pode ser complementada com a informação constante no ANEXO I – Caracterização da Entidade e no ANEXO II – Organograma, que integram os documentos de prestação de contas.

Denominação	Município da Nazaré
Número de Identificação de Pessoa Coletiva (NIPC)	507012100
Natureza	Autarquia Local
Endereço postal - rua	Av. Vieira Guimarães, 52
Endereço postal - código postal	2450-112 Nazaré
Telefone	262550010
Endereço de correio eletrónico	geral@cm-nazare.pt
Sítio da internet	www.cm-nazare.pt
Principal legislação aplicável	Lei n.º 75/2013, de 12 de setembro, Lei n.º 73/2013, de 03 de setembro e Decreto-Lei n.º 192/2015, de 11 de setembro
Período de relato	1 de janeiro a 31 de dezembro de 2025

1.2. Referencial contabilístico e demonstrações financeiras

As demonstrações financeiras foram preparadas de harmonia com o Sistema de Normalização Contabilística para as Administrações Públicas (SNC-AP), aprovado pelo Decreto-Lei n.º 192/2015, de 11 de setembro e refletem de forma verdadeira e apropriada as operações do Município da Nazaré, bem como a sua posição financeira, desempenho financeiro e fluxos de caixa.

De referir que as notas não indicadas neste anexo não são aplicáveis ao Município da Nazaré nem significativas para a compreensão das demonstrações financeiras em análise.



MUNICÍPIO DA NAZARÉ
PRESTAÇÃO DE CONTAS – EXERCÍCIO ECONÓMICO DE 2025

1.3. Desagregação dos saldos de caixa e seus equivalentes

De seguida apresenta-se a desagregação dos saldos de caixa e seus equivalentes.

Quadro 1 - Desagregação de caixa e depósitos

Conta	2025		2024	
Caixa		3 206,11		5 584,43
Caixa	3 206,11		5 584,43	
Depósitos à ordem		2 853 622,93		824 474,24
Depósitos bancários à ordem	2 853 622,93		824 474,24	
Outros depósitos		720 541,62		692 262,72
Depósitos de garantias e cauções	720 541,62		692 262,72	
Total de caixa e depósitos		3 577 370,66		1 522 321,39

Nota 2 – Principais políticas contabilísticas, alterações nas estimativas contabilísticas e erros

As demonstrações financeiras foram preparadas e elaboradas de acordo com o Sistema de Normalização Contabilística para as Administrações Públicas (SNC-AP), aprovado pelo Decreto-Lei n.º 192/2015 de 11 de setembro, e foram aplicados os requisitos das Normas de Contabilidade Pública (NCP).

Foram adotadas as seguintes políticas contabilísticas e conceitos:

Ativos fixos tangíveis

São reconhecidos como ativos fixos tangíveis todos aqueles que são detidos para uso na produção ou fornecimento de bens e serviços no âmbito das atribuições do Município, ou para fins administrativos e que se espera que sejam usados durante mais de um período de relato.

Todos os bens do ativo fixo tangível foram mensurados pelo seu custo de aquisição, o qual inclui o custo de compra e quaisquer custos diretamente atribuíveis às atividades necessárias para colocar os ativos na localização e condição necessárias para operarem da forma pretendida, deduzido de depreciações e perdas por imparidade acumuladas, caso existam.

A quantia depreciable de um ativo fixo tangível é imputada numa base sistemática durante a sua vida útil. As depreciações são calculadas, quando os bens estejam disponíveis para uso, em conformidade com as vidas úteis de referência previstas no Classificador Complementar



MUNICÍPIO DA NAZARÉ

PRESTAÇÃO DE CONTAS – EXERCÍCIO ECONÓMICO DE 2025

2 – Cadastro e Vidas Úteis dos Ativos Fixos Tangíveis, Intangíveis e Propriedades de Investimento, desde que não se mostrem contrárias às estimativas de utilização do ativo, tendo em consideração a sua obsolescência ou outro desgaste que ocorra nas circunstâncias em que ele é utilizado. Nesta situação, são casuisticamente justificadas as razões que explicam uma eventual alteração do tempo de vida útil. O método de depreciação reflete o padrão pelo qual se espera que os benefícios económicos futuros ou potencial de serviço sejam usufruídos. Foi utilizado o método das quotas constantes, a ser aplicado de forma consistente de período para período, a não ser que ocorra uma alteração no modelo de consumo esperado desses benefícios económicos futuros ou potencial de serviço.

Na transição para o SNC-AP, conforme preconizado pela Comissão de Normalização Contabilística, foram mantidas as vidas úteis previstas no anterior classificador (CIBE) para a generalidade dos ativos fixos tangíveis adquiridos até 31/12/2019, com exceção dos edifícios e outras construções.

As despesas de manutenção e reparação (dispêndios subsequentes) que não são suscetíveis de gerar benefícios económicos futuros adicionais são registados como gastos no período em que são incorridas.

O ganho (ou a perda) resultante da alienação ou abate de um ativo fixo tangível é determinado como a diferença entre o justo valor do montante recebido na transação ou a receber e a quantia líquida de depreciações acumuladas, escriturada do ativo e é reconhecido em resultados no período em que ocorre o abate ou a alienação.

Propriedades de investimento

Uma propriedade de investimento é reconhecida como ativo, quando fluirão para a entidade benefícios económicos futuros ou potencial de serviço associados à propriedade de investimento e o custo ou o justo valor da propriedade de investimento puder ser mensurado com fiabilidade. As propriedades de investimento encontram-se reconhecidas e mensuradas pelo custo de aquisição deduzido das depreciações e perdas por imparidade acumuladas.

Ativos intangíveis

Os bens do ativo intangível são mensurados pelo seu custo e compreendem, essencialmente, licenças de software e programas de computador e anteprojetos e projetos de execução de empreitadas.

Participações financeiras

O Município adotou dois critérios de mensuração:

- a) as participações financeiras inferiores a 20% foram mensuradas ao custo (de acordo com a NCP 18),



MUNICÍPIO DA NAZARÉ

PRESTAÇÃO DE CONTAS – EXERCÍCIO ECONÓMICO DE 2025

- b) as participações financeiras superiores a 20% foram mensuradas ao método de equivalência patrimonial (MEP) (de acordo com a NCP 23).

No método do custo, inicialmente o investimento é reconhecido pelo seu custo e vai sendo ajustado por perdas por imparidade.

No método de equivalência patrimonial, inicialmente a participação é reconhecida pelo custo, sendo depois ajustada conforme os resultados das participadas, ou seja, o resultado líquido das participadas são reconhecidos nos resultados líquidos do Município.

Depreciações e amortizações

As depreciações e amortizações correspondem à desvalorização normal dos ativos fixos, decorrentes do gasto com a sua utilização, sendo o método das quotas constantes (ou da linha reta) aquele que é utilizado. Desde o dia 1 de janeiro de 2017 que o Município adota o regime dos duodécimos para as depreciações. O bem é depreciado no ano da aquisição a partir do mês de entrada em funcionamento. O mesmo se aplica a todas as alterações patrimoniais efetuadas desde essa data.

Desde o dia 1 de janeiro de 2020, todos os bens são inventariados segundo as taxas constantes do Classificador Complementar 2 (anexo III da Portaria nº 189/2016).

A todos os bens com um valor de aquisição inferior ou igual a 266,89 euros é atribuída uma taxa de amortização de 100%, o que equivale ao bem ser depreciado em 12 meses.

Inventários

A mensuração de inventários foi efetuada pelo custo de aquisição. O sistema de inventário adotado é o permanente, mensurado ao custo médio ponderado.

Quando os inventários são vendidos ou consumidos, a quantia escriturada dos mesmos é reconhecida como um gasto do período em que o respetivo rendimento é reconhecido.

Contas a receber

As contas a receber de clientes e outros devedores são reconhecidas inicialmente ao justo valor, sendo subsequentemente mensuradas ao custo amortizado, utilizando o método da taxa efetiva, deduzido das perdas por imparidade. A imparidade das contas a receber é estabelecida quando há evidência objetiva de que a autarquia não receberá a totalidade dos montantes em dívida conforme as condições originais das suas contas a receber.

Disponibilidades

As disponibilidades estão expressas pelos montantes dos meios de pagamento e dos saldos de todas as contas de depósito.



MUNICÍPIO DA NAZARÉ

PRESTAÇÃO DE CONTAS – EXERCÍCIO ECONÓMICO DE 2025

Contas a pagar

As contas a pagar aos fornecedores e outras entidades são mensuradas pelas importâncias constantes dos documentos que as titulam.

Provisões, Passivos Contingentes e Ativos Contingentes

De acordo com a NCP 15, o Município só reconhece provisões quando as mesmas sejam fiavelmente mensuráveis e a probabilidade de ocorrerem exfluxos de meios líquidos seja superior à probabilidade de não existirem.

Instrumentos financeiros

Os ativos e passivos financeiros, bem como um instrumento de capital próprio são reconhecidos no balanço quando o Município toma parte das correspondentes disposições contratuais, sendo utilizado para o efeito o previsto na NCP 18 – “Instrumentos financeiros”. Os ativos e passivos financeiros são mensurados ao custo de aquisição.

Financiamentos obtidos

Os empréstimos são registados no passivo pelo valor nominal recebido líquido de comissões com a emissão desses empréstimos. Os encargos financeiros apurados de acordo com a taxa de juro efetiva são registados na demonstração dos resultados de acordo com o regime do acréscimo.

Encontra-se efetuada a adequada reflexão na estrutura do Balanço, nas respetivas naturezas da dívida. O valor a amortizar no período de 1 ano está refletido em passivo corrente e o restante valor está refletido em passivo não corrente.

Regime do acréscimo ou da periodização económica

Contabilisticamente, as transações e outros acontecimentos são reconhecidos nas demonstrações financeiras dos períodos a que respeitam, quando ocorrem os eventos económicos, independentemente do momento em que ocorre o recebimento ou pagamento, cumprindo-se o princípio do acréscimo previsto na NCP1.

No ano de 2024, dando continuidade ao já efetuado em POCAL, foram efetuados os movimentos contabilísticos necessários à especialização do exercício, quer de gastos, quer de rendimentos.

Benefícios de empregados

Os benefícios de curto prazo dos empregados incluem salários, ordenados, retribuições eventuais por trabalho extraordinário, subsídio de alimentação, subsídio de férias e de Natal e quaisquer outras retribuições adicionais previstas por Lei.

As obrigações decorrentes dos benefícios de curto prazo são reconhecidas como gastos no período em que os serviços são prestados.



MUNICÍPIO DA NAZARÉ
PRESTAÇÃO DE CONTAS – EXERCÍCIO ECONÓMICO DE 2025

De acordo com a legislação laboral aplicável, o direito a férias e subsídios de férias relativo ao período, por este coincidir com o ano civil, vence-se em 31 de dezembro de cada ano, sendo somente pago durante o período seguinte, pelo que os gastos correspondentes se encontram reconhecidos como benefícios de curto prazo e tratados de acordo com o anteriormente referido.

Nota 3 – Ativos intangíveis

Em 2025, os movimentos ocorridos na rubrica dos ativos intangíveis encontram-se nos quadros seguintes:

Quadro 3.1 - Ativos intangíveis - variação das amortizações e perdas por imparidades acumuladas

Rubricas	Início do período				Final do período			
	Quantia Bruta (1)	Amortizações Acumuladas (2)	Perdas por Imparidade Acumuladas (3)	Quantia Escriturada (4)=(1) - (2) - (3)	Quantia Bruta (5)	Amortizações Acumuladas (6)	Perdas por Imparidade Acumuladas (7)	Quantia Escriturada (8)=(5)-(6)-(7)
ATIVOS INTANGÍVEIS								
Ativos intangíveis de domínio público, património histórico, artístico e cultural								
Goodwill								
Projetos de desenvolvimento								
Programas de computador e sistemas de informação	8 376,30	8 376,30		0,00	113 252,77	12 687,37		100 565,40
Propriedade industrial e intelectual								
Outros								
Ativos intangíveis em curso	546 622,40			546 622,40	543 793,40			543 793,40
Total	554 998,70	8 376,30		546 622,40	657 046,17	12 687,37		644 358,80

Quadro 3.2 - Ativos intangíveis - quantia escriturada e variações do período

Rubricas	Quantia Escriturada Inicial (1)	Variações								Quantia Escriturada Final (10)= (1) + (2) + (3) + (4) + (5) + (6) + (7) + (8) + (9)
		Adições (2)	Transferências Internas à Entidade (3)	Revalorizações (4)	Reversões de Perdas por Imparidade (5)	Perdas por Imparidade (6)	Amortizações do Período (7)	Diferenças Cambiais (8)	Diminuições (9)	
ATIVOS INTANGÍVEIS										
Ativos intangíveis de domínio público, património histórico, artístico e cultural										0,00
Goodwill										0,00
Projetos de desenvolvimento										0,00
Programas de computador e sistemas de informação		104 876,47								104 876,47
Propriedade industrial e intelectual										0,00
Outros										0,00
Ativos intangíveis em curso	546 622,40	24 477,00	-27 306,00				-4 311,07			539 482,33
Total	546 622,40	129 353,47	-27 306,00	0,00	0,00	0,00	-4 311,07	0,00	0,00	644 358,80



MUNICÍPIO DA NAZARÉ
PRESTAÇÃO DE CONTAS – EXERCÍCIO ECONÓMICO DE 2025

Os ativos intangíveis apresentam um saldo de 644 mil euros, essencialmente referente a anteprojetos e projetos de execução de várias empreitadas e programas de computador e sistemas de informação.

Quadro 3.2A - Ativos intangíveis - adições

Rubricas	Adições									
	Internas (1)	Compras (2)	Cessão (3)	Transferência ou Troca (4)	Doação, Herança, Legado ou Perdido a Favor do Estado (5)	Doações em Pagamento (6)	Locação Financeira (7)	Fusão, Cisão, Reestruturação (8)	Outros (9)	Total (10)= (1) + (2) + (3) + (4) + (5) + (6) + (7) + (8) + (9)
ATIVOS INTANGÍVEIS										
Ativos intangíveis de domínio público, património histórico, artístico e cultural										0,00
Goodwill										0,00
Projetos de desenvolvimento										0,00
Programas de computador e sistemas de informação		104 876,47								104 876,47
Propriedade industrial e intelectual										0,00
Outros										0,00
Ativos intangíveis em curso		24 477,00								24 477,00
Total		129 353,47								129 353,47

Nos ativos intangíveis em curso, as adições dizem respeito a aquisição de programa informático e a projeto de arquitetura da EBS Amadeu Gaudêncio).

Quadro 3.2B - Ativos intangíveis - Diminuições

Rubricas	Diminuições					
	Alienação a Título Oneroso (1)	Transferência ou Troca (2)	Devolução ou Reversão (3)	Fusão, Cisão, Reestruturação (4)	Outras (5)	Total (6)= (1) + (2) + (3) + (4) + (5)
Ativos intangíveis de domínio público, património histórico, artístico e cultural						
Goodwill						
Projetos de desenvolvimento						
Programas de computador e sistemas de informação						
Propriedade industrial e intelectual						
Outros						
Ativos intangíveis em curso						
Total					0,00	0,00



MUNICÍPIO DA NAZARÉ
PRESTAÇÃO DE CONTAS – EXERCÍCIO ECONÓMICO DE 2025

Nota 4 – Acordos de concessão de serviços: concedente

Quadro 4.1 - Acordos de concessão de serviços

Acordos de concessão de serviço	Concessionário	Ativo de concessão	Período de concessão	Valor do contrato	Pagamentos ao concessionário		
					Anos anteriores	Ano corrente	Anos futuros
Exploração da concessão de rede de distribuição de eletricidade em baixa tensão	E - Redes - Distribuição de Eletricidade, S.A.	Infraestruturas afetas ao serviço de eletricidade em baixa tensão	20 anos	Valor da renda apurada anualmente, conforme DL n.º230/2008, de 27/11	N.A.	N.A.	N.A.

No âmbito do contrato de concessão da rede de distribuição de eletricidade, e de acordo com a nova lei de bases do sistema elétrico nacional, publicada no Decreto-Lei n.º 15/2022 de 14 de janeiro, mais concretamente no seu art.º 285º, considera-se que as atuais concessões são prorrogadas de forma automática enquanto o seu processo de renovação, que será efetuado na sequência de concurso público, não for concluído.

No que respeita a este contrato, cumpre-nos informar o seguinte:

- As dificuldades na obtenção de informações detalhadas e atualizadas sobre os ativos afetos à concessão, essenciais para o reconhecimento e/ou desreconhecimento e sua mensuração;
- A utilização de diferentes referenciais contabilísticos ao longo do contrato de concessão;
- A dificuldade de quantificar, com um grau de segurança razoável, um eventual passivo financeiro.

Tendo em conta os constrangimentos mencionados, é entendimento do Município não estarem reunidas as condições para a adoção da NCP4, razão pela qual, nos termos da Orientação Técnica n.º 1 da Comissão de Normalização Contabilística, procede apenas à divulgação, nesta nota anexa, da natureza e dos termos dos atuais acordos de concessão em causa.



MUNICÍPIO DA NAZARÉ
PRESTAÇÃO DE CONTAS – EXERCÍCIO ECONÓMICO DE 2025

Nota 5 – Ativos fixos tangíveis

Os bens do ativo fixo tangível foram mensurados pelo seu custo e o gasto de depreciação dos ativos inicia quando fica disponível para uso e cessa quando o ativo é desreconhecido. O Município utiliza o método das quotas constantes para calcular as depreciações.

Em 2025, o movimento ocorrido na quantia escriturada dos ativos tangíveis encontra-se de seguida.

Quadro 5.1 - Ativos fixos tangíveis - variação das depreciações e perdas por imparidades acumuladas

Rubricas	Início do período				Final do período			
	Quantia Bruta (1)	Depreciações Acumuladas (2)	Perdas por Imparidade Acumuladas (3)	Quantia Escriturada (4)=(1) - (2) - (3)	Quantia Bruta (5)	Depreciações Acumuladas (6)	Perdas por Imparidade Acumuladas (7)	Quantia Escriturada (8)=(5)-(6)-(7)
Bens de domínio público, património histórico, artístico e cultural								
Terrenos e recursos naturais	674 444,67			674 444,67	675 794,67			675 794,67
Edifícios e outras construções	1 568 303,81	249 988,24		1 318 315,57	1 582 194,02	315 098,96		1 267 095,06
Infraestruturas	23 134 531,84	11 841 477,99		11 293 053,85	25 797 813,31	12 786 191,34		13 011 621,97
Património histórico, artístico e cultural	316 682,73	34 307,17		282 375,56	329 795,59	40 555,66		289 239,93
Equipamento militar, de segurança e defesa								
Outros	128 845,54	128 845,54		0,00	128 845,54	128 845,54		0,00
Outros bens de domínio público em curso								
	25 822 808,59	12 254 618,94		13 568 189,65	28 514 443,13	13 270 691,50		15 243 751,63
Outros ativos fixos tangíveis								
Terrenos e recursos naturais	6 430 200,73			6 430 200,73	6 431 830,73			6 431 830,73
Edifícios e outras construções	44 798 955,77	21 069 387,17		23 729 568,60	45 290 612,79	22 384 027,06		22 906 585,73
Equipamento básico	4 346 054,16	3 914 153,23		431 900,93	4 646 639,94	4 046 621,43		600 018,51
Equipamento de transporte	1 408 275,62	1 039 405,37		368 870,25	1 410 861,18	1 123 039,96		287 821,22
Equipamento administrativo	3 798 827,35	3 452 165,23		346 662,12	4 283 086,78	3 604 303,48		678 783,30
Equipamentos biológicos								
Outros	1 553 451,08	1 353 408,26		200 042,82	1 649 225,98	1 405 716,63		243 509,35
Ativos fixos tangíveis em curso	3 515 368,62			3 515 368,62	5 770 636,85			5 770 636,85
	65 851 133,33	30 828 519,26		35 022 614,07	69 482 894,25	32 563 708,56		36 919 185,69
Total	91 673 941,92	43 083 138,20		48 590 803,72	97 997 337,38	45 834 400,06		52 162 937,32



MUNICÍPIO DA NAZARÉ
PRESTAÇÃO DE CONTAS – EXERCÍCIO ECONÓMICO DE 2025

Quadro 5.2 - Ativos fixos tangíveis - quantia escriturada e variações do período

Rubricas	Quantia Escriturada Inicial (1)	Variações								Quantia Escriturada Final (10)= (1) + (2) + (3) + (4) + (5) + (6) + (7) + (8) + (9)
		Adições (2)	Transferências Internas à Entidade (3)	Revalorizações (4)	Reversões de Perdas por Imparidade (5)	Perdas por Imparidade (6)	Depreciações do Período (7)	Diferenças Cambiais (8)	Diminuições (9)	
Bens de domínio público, património histórico, artístico e cultural										
Terrenos e recursos naturais	674 444,67	1 350,00								675 794,67
Edifícios e outras construções	1 318 315,57	13 890,21					-65 110,72			1 267 095,06
Infraestruturas	11 293 053,85	197 369,05	2 465 912,42				-944 713,35			13 011 621,97
Património histórico, artístico e cultural	282 375,56	13 112,86					-6 248,49			289 239,93
Equipamento militar, de segurança e defesa										
Outros										0,00
Outros bens de domínio público em curso										
	13 568 189,65	225 722,12	2 465 912,42	0,00	0,00	0,00	-1 016 072,56	0,00	0,00	15 243 751,63
Outros ativos fixos tangíveis										
Terrenos e recursos naturais	6 430 200,73	1 630,00								6 431 830,73
Edifícios e outras construções	23 729 568,60	183 176,57	308 480,45				-1 314 639,89			22 906 585,73
Equipamento básico	431 900,93	300 585,78					-132 468,20			600 018,51
Equipamento de transporte	368 870,25	2 585,56					-83 634,59			287 821,22
Equipamento administrativo	346 662,12	484 357,94					-152 138,25	-98,51		678 783,30
Equipamentos biológicos										
Outros	200 042,82	95 774,90					-52 308,37			243 509,35
Ativos fixos tangíveis em curso	3 515 368,62	5 002 355,10	-2 747 086,87							5 770 636,85
	35 022 614,07	6 070 465,85	-2 438 606,42	0,00	0,00	0,00	-1 735 189,30	0,00	-98,51	36 919 185,69
Total	48 590 803,72	6 296 187,97	27 306,00	0,00	0,00	0,00	-2 751 261,86	0,00	-98,51	52 162 937,32

No que se refere às áreas cedidas para o domínio público e privado do Município, decorrente dos alvarás de loteamento a situação, no final de 2025 é a seguinte:

As áreas cedidas para domínio público, embora não careçam de registo nas finanças e na conservatória, estão identificadas e deverão ser objeto de avaliação por uma comissão de avaliação ainda a constituir. Após a conclusão deste trabalho serão registadas no património do Município.

Os ativos fixos tangíveis representam 77,7% do total do ativo e registaram um valor de 52,2 milhões de euros.

No exercício foram concluídas diversas obras, no valor global de 2,8 milhões de euros, das quais se destacam:

- Interface de Transportes Públicos – Av. Do Município (1,6 milhões de euros);
- Reservatório do Camarção (835 mil euros);



MUNICÍPIO DA NAZARÉ
PRESTAÇÃO DE CONTAS – EXERCÍCIO ECONÓMICO DE 2025

- Remodelação e Beneficiação do 1º Piso do Edifício dos Paços do Concelho (146 mil euros);
- Conclusão do Pavilhão Gimnodesportivo de Famalicão (resolução de contrato) (108 mil euros);

Quadro 5.2A - Ativos fixos tangíveis - adições

Rubricas	Adições									
	Internas (1)	Compras (2)	Cessão (3)	Transferência ou Troca (4)	Doação, Herança, Legado ou Perdido a Favor do Estado (5)	Doações em Pagamento (6)	Locação Financeira (7)	Fusão, Cisão, Reestruturação (8)	Outros (9)	Total (10)= (1) + (2) + (3) + (4) + (5) + (6) + (7) + (8) + (9)
Bens de domínio público, património histórico, artístico e cultural										
Terrenos e recursos naturais					1 350,00					1 350,00
Edifícios e outras construções		13 890,21								13 890,21
Infraestruturas		197 369,05								197 369,05
Património histórico, artístico e cultural		13 112,86								13 112,86
Equipamento militar, de segurança e defesa										
Outros bens de domínio público										
Outros bens de domínio público em curso										
		224 372,12								225 722,12
Outros ativos fixos tangíveis										
Terrenos e recursos naturais					1 630,00					1 630,00
Edifícios e outras construções		183 176,57								183 176,57
Equipamento básico		300 585,78								300 585,78
Equipamento de transporte		2 585,56								2 585,56
Equipamento administrativo		484 357,94								484 357,94
Equipamentos biológicos										
Outros		95 774,90								95 774,90
Ativos fixos tangíveis em curso		5 002 355,10								5 002 355,10
		6 068 835,85			1 630,00					6 070 465,85
Total		6 293 207,97			1 630,00					6 296 187,97

No que às adições diz respeito, podemos observar que houve um aumento de 6,3 milhões de euros no exercício.

Nos edifícios e outras construções, o incremento de 197 mil euros é resultado, nomeadamente, da aquisição de estruturas modulares para salas de aula na EBS Amadeu Gaudêncio, grande reparação e conservação de estores e caixilharia diversa nas escolas do concelho, entre outros.



MUNICÍPIO DA NAZARÉ
PRESTAÇÃO DE CONTAS – EXERCÍCIO ECONÓMICO DE 2025

Nas infraestruturas, o incremento de 197 mil euros resulta, essencialmente da revisão de preços da empreitada “Reabilitação da Av. Vieira Guimarães / Sub-Vila” (145 mil euros), entre outras.

No equipamento básico e administrativo, o aumento de 785 mil euros, resulta principalmente da aquisição de equipamentos de sistema de vídeo e imagem para o Cine Teatro da Nazaré (100 mil euros), aquisição de equipamento e mobiliário urbano interativo no âmbito dos Bairros Comerciais Digitais (412 mil euros), de aquisição de equipamento diverso para o canil municipal (40 mil euros), de equipamento para parque infantil da praia da Nazaré (29 mil euros), entre outros.

Nos ativos fixos tangíveis em curso, o aumento de 6,1 milhões de euros justifica-se pelas obras em curso no exercício, nomeadamente o Funicular da Nazaré (Pederneira) (4,3 milhões de euros), a Remodelação de Imóvel para Instalação do Juízo de Competência Genérica da Nazaré (270 mil euros), Pavimentação de Estradas e Caminhos no Concelho (80 mil euros), Ampliação e Remodelação do Polo de Famalicão da USF Global (50 mil euros), entre outros.

Quadro 5.2B - Ativos fixos tangíveis - Diminuições

Rubricas	Diminuições					
	Alienação a Título Oneroso (1)	Transferência ou Troca (2)	Devolução ou Reversão (3)	Fusão, Cisão, Reestruturação (4)	Outras (5)	Total (6)= (1) + (2) + (3) + (4) + (5)
Bens de domínio público, património histórico, artístico e cultural						
Terrenos e recursos naturais						
Edifícios e outras construções						
Infraestruturas						
Património histórico, artístico e cultural						
Equipamento militar, de segurança e defesa						
Outros bens de domínio público						
Outros bens de domínio público em curso						
	0,00				0,00	0,00
Outros ativos fixos tangíveis						
Terrenos e recursos naturais						
Edifícios e outras construções						
Equipamento básico						
Equipamento de transporte						
Equipamento administrativo					-98,51	-98,51
Equipamentos biológicos						
Outros						
Ativos fixos tangíveis em curso						
	0,00				-98,51	-98,51
Total	0,00				-98,51	-98,51



MUNICÍPIO DA NAZARÉ
PRESTAÇÃO DE CONTAS – EXERCÍCIO ECONÓMICO DE 2025

Nota 6 – Locações

Em 2025, o Município não detinha contratos de locação financeira em vigor.

Nota 7 – Custo de empréstimos obtidos

Quadro 7.1 - Financiamentos obtidos

Financiamentos	Saldo a 31/12/2024	Variação no exercício		Saldo a 31/12/2025
		Aumentos	Reduções	
Não corrente	26 765 521,26	800 000,00	999 038,61	26 566 482,65
FAM	26 361 138,35	800 000,00	885 054,30	26 276 084,05
Outros financiamentos bancários	404 382,91		113 984,31	290 398,60
Corrente	937 696,40	978 687,93	937 696,40	978 687,93
FAM	825 060,18	865 056,26	825 060,18	865 056,26
Outros financiamentos bancários	112 636,22	113 631,67	112 636,22	113 631,67
Total	27 703 217,66	1 778 687,93	1 936 735,01	27 545 170,58

Como se pode observar no quadro supra, os financiamentos obtidos de médio e longo prazo (passivo não corrente) apresentam aumentos de 800 mil euros, resultado do desembolso do empréstimo de assistência financeira do FAM e reduções no valor de 999 mil euros. Esta variação decorre do facto do valor a pagar em 2026 relativo à amortização dos empréstimos ter passado para o curto prazo.

Em termos globais, os financiamentos obtidos registaram uma diminuição de 938 mil euros referente às amortizações de capital no exercício (113 mil euros relativos a empréstimos a bancos e 825 mil euros ao FAM).

No que aos juros e encargos diz respeito, observe-se o quando seguinte:

Quadro 7.2 - Juros e outros encargos financeiros

Juros e Encargos	Saldo a 31/12/2024	Saldo a 31/12/2025
Juros FAM	268 539,01	263 737,34
Juros outros financiamentos bancários	23 773,73	13 304,19
Outros juros	99 707,55	80 662,29
Outros encargos financeiros	8 119,64	6 952,40
Total	400 139,93	364 656,22

Registou-se uma redução no total dos encargos financeiros (-35 mil euros). Este decréscimo deve-se essencialmente, ao menor valor de juros pagos relativos aos financiamentos e à



MUNICÍPIO DA NAZARÉ
PRESTAÇÃO DE CONTAS – EXERCÍCIO ECONÓMICO DE 2025

diminuição dos juros que o Município teve que suportar neste exercício no âmbito do plano de pagamentos ao IGFSS com a aquisição do terreno sito no Bairro dos pescadores.

Para mais informação ver o ANEXO III.

Nota 8 – Propriedades de investimento

As propriedades de investimento são mensuradas ao custo. O custo de aquisição compreende o seu preço de compra e quaisquer outros gastos que lhe sejam diretamente imputáveis. De seguida apresenta-se o quadro com as propriedades de investimento no final do ano.

Quadro 8.1 - Propriedades de investimento - variação das amortizações e perdas por imparidades acumuladas

RUBRICAS	Início do período				Final do período			
	Quantia Bruta (1)	Amortizações Acumuladas (2)	Perdas por Imparidade Acumuladas (3)	Quantia Escriturada (4)=(1) - (2) - (3)	Quantia Bruta (5)	Amortizações Acumuladas (6)	Perdas por Imparidade Acumuladas (7)	Quantia Escriturada (8)=(5)-(6)-(7)
Bens de domínio público								
Terrenos e recursos naturais								
Edifícios e outras construções	59 040,00	13 284,00		45 756,00	59 040,00	19 188,00		39 852,00
Outras propriedades de investimento								
Propriedades de investimento em curso								
Total	59 040,00			45 756,00	59 040,00	19 188,00		39 852,00

Quadro 8.2 — Propriedades de investimento – Modelo do custo

RUBRICAS	Quantia Escriturada Inicial	Variações							Quantia Escriturada Final
		Adições	Transferências Internas	Depreciações do período	Perdas por imparidade	Reversões de perdas por imparidade	Diferenças cambiais	Diminuições	
Bens de domínio público									
Terrenos e recursos naturais									
Edifícios e outras construções	45 756,00			-5 904,00					39 852,00
Outras propriedades de investimento									
Propriedades de investimento em curso									
Total	45 756,00		0,00	-5 904,00				0,00	39 852,00

Em julho de 2023, quatro estruturas de Snack-Bar adquiridas pelo Município em 2022 passaram de Ativos Fixos Tangíveis (43.2) para Propriedades de Investimento (42.1) resultado de contratos de arrendamento para explorar os espaços. Cada contrato prevê o pagamento de 400 € mensais ao Município. O valor contabilístico bruto das quatro estruturas é de 59.040,00 € e o valor líquido à data era de 39.852,00 €.



MUNICÍPIO DA NAZARÉ
PRESTAÇÃO DE CONTAS – EXERCÍCIO ECONÓMICO DE 2025

Nota 9 – Imparidade de ativos

No final do exercício, o montante da imparidade de ativos foi de 153.781,94 € e dizia respeito a clientes, contribuintes e utentes e outros devedores.

Quadro 9.1 - Imparidade de ativos geradores de caixa e ativos não geradores de caixa

Ativo (1)	Natureza (2)	Quantia bruta (3)	Imparidade acumulada (3)	Quantia recuperável (3)
Cientes, contribuintes e utentes	Gerador	171 507,30	135 368,18	36 139,12
Outras contas a receber - Outros devedores	Gerador	981 277,67	18 413,76	962 863,91
TOTAL		1 152 784,97	153 781,94	999 003,03

As perdas por imparidade dizem respeito aos clientes, contribuintes e utentes e a outros devedores e traduzem as dívidas ao Município com antiguidade superior a 1 ano, ou seja, com grande risco de incobrabilidade.

Quadro 9.1.1 - Imparidade de clientes, contribuintes e utentes

Imparidades de ativos	Saldo a 31/12/2024	Saldo a 31/12/2025	Varição
Cientes, contribuintes e utentes	279 866,27	171 507,30	-108 358,97
Imparidades de clientes, contribuintes e utentes	142 572,32	135 368,18	-7 204,14
Valor líquido	137 293,95	36 139,12	-101 154,83

No final do exercício, as dívidas de cobrança duvidosa de clientes e as respetivas imparidades ascendem a 135.368,18 €. Neste exercício, o Município contabilizou reversões destas imparidades no total de 7.204,14 €.

Nota 10 – Inventários

O custo de cada item de inventário é determinado através da média ponderada do seu custo inicial e do custo de itens semelhantes adquiridos durante o ano de 2025 – custo médio ponderado. Pode observar-se o quadro seguinte com a informação dos valores da conta de inventários e os movimentos do período.



MUNICÍPIO DA NAZARÉ
PRESTAÇÃO DE CONTAS – EXERCÍCIO ECONÓMICO DE 2025

Quadro 10.1 - Inventários

Rubrica	Quantia bruta	Imparidade acumulada	Quantia recuperável
Mercadorias			
Matérias primas, subsidiárias e de consumo	131 509,96		131 509,96
Produtos acabados e intermédios			
Produtos e trabalho em curso			
TOTAL	131 509,96		131 509,96

Quadro 10.2 - Inventários: movimentos do período

Rubrica	Quantia escriturada inicial	Movimentos do período							Quantia escriturada final	
		Compras Líquidas	Consumos/gastos	variações nos inventários da produção	Perdas por imparidade	Reversões de perdas por imparidade	Outras reduções de inventários	Outros aumentos de inventários		
		(1)	(2)	(3)	(4)	(5)	(6)	(7)		(8)
Mercadorias										
Matérias primas, subsidiárias e de consumo	142 574,02	129 663,17	141 726,34					999,11		131 509,96
Produtos acabados e intermédios										
Produtos e trabalho em curso										
TOTAL	142 574,02	129 663,17	141 726,34					999,11		131 509,96

Como se pode observar, a quantia de inventários apresenta um valor final de 132 mil euros, sofrendo uma ligeira diminuição face ao ano anterior.

Quanto ao gasto do exercício, o quadro infra mostra o respetivo cálculo.

Quadro 10.3 - Quantia de inventários reconhecida como gasto do período

Ano 2025	Mercadorias	Matérias Primas, Subs., Consumo	TOTAL
Existências Iniciais	0,00	142 574,02	142 574,02
Compras	0,00	129 663,17	129 663,17
Regularização de Existências	0,00	999,11	999,11
Existências Finais	0,00	131 509,96	131 509,96
Gasto no Exercício	0,00	141 726,34	141 726,34

Ano 2024	Mercadorias	Matérias Primas, Subs., Consumo	TOTAL
Existências Iniciais	0,00	139 418,22	139 418,22
Compras	0,00	112 513,48	112 513,48
Regularização de Existências	0,00	481,08	481,08
Existências Finais	0,00	142 574,02	142 574,02
Gasto no Exercício	0,00	109 838,76	109 838,76

Pode observar-se que o gasto com inventários em 2025 aumentou face ao ano 2024 em 31.887,58 €.



MUNICÍPIO DA NAZARÉ
PRESTAÇÃO DE CONTAS – EXERCÍCIO ECONÓMICO DE 2025

Nota 13 – Rendimento de transações com contraprestação

O objetivo é descrever o tratamento contabilístico do rendimento proveniente de transações que tenham uma contraprestação, destacando a determinação do momento do reconhecimento.

O rendimento é reconhecido quando for provável que fluam benefícios económicos futuros para a entidade ou potencial de serviço a estes benefícios possam ser mensurados com fiabilidade. Seguidamente apresenta-se o detalhe destes rendimentos.

Quadro 13.1 - Rendimentos com contraprestações

Tipo de transação com contraprestação	Rendimento do período reconhecido
Taxas específicas das autarquias locais	471 403,80
Vendas	294 029,07
Prestações de serviços	177 427,68
Juros	
Royalties	
Dividendos ou distribuições similares	16 087,58
Outros	932 917,12
TOTAL	1 891 865,25

RENDIMENTOS	31/12/2025	31/12/2024	Var. 25/24
Taxas específicas das autarquias locais	471 403,80	407 788,57	63 615,23
Vendas	294 029,07	272 551,17	21 477,90
Prestações de serviços	177 427,68	180 163,50	-2 735,82
Outros rendimentos	932 917,12	657 219,41	275 697,71
Juros, dividendos e outros rendimentos similares	16 087,58	16 426,01	-338,43
Total	1 891 865,25	1 534 148,66	357 716,59

A rubrica taxas específicas das autarquias locais regista um aumento de 64 mil euros, devido principalmente ao maior valor da receita de taxas de portos e áreas portuárias, resultado da transferência de competências no domínio das áreas portuário-marítimas e áreas urbanas de desenvolvimento turístico e económico não afetas à atividade portuária.

A rubrica de outros rendimentos apresenta um acréscimo de 41,9% (+276 mil euros). Este aumento está relacionado sobretudo com o maior valor registado em correções de exercícios anteriores e do aumento da receita referente a compensações ao Município no âmbito do regulamento da urbanização e edificação do Município da Nazaré.



MUNICÍPIO DA NAZARÉ
PRESTAÇÃO DE CONTAS – EXERCÍCIO ECONÓMICO DE 2025

Nota 14 – Rendimento de transações sem contraprestação

As transações sem contraprestação subdividem-se em impostos e transferências. Os impostos são benefícios económicos ou potencial de serviço obrigatoriamente pagos ou a pagar a entidades públicas, de acordo com disposições legais adequadas, criadas para proporcionar rendimento às administrações públicas. As transferências são influxos de benefícios económicos futuros ou potencial de serviço provenientes de transações sem contraprestação que não sejam impostos.

Seguidamente apresenta-se o detalhe destes rendimentos.

Quadro 14.1 - Rendimentos sem contraprestações

Tipo de transação sem contraprestação	Rendimento do período reconhecido em		Quantias por receber		Adiantamentos recebidos
	Resultados	Património líquido	Início do período	Final do período	
Impostos diretos					
Derrama	480 811,43				
IMI	5 221 809,61				
IUC	471 489,60				
Outros	19 539,12				
Impostos indiretos					
Loteamentos e obras	281 090,92				
Ocupação da via pública	207 381,27				
Publicidade	0,00				
TMDP	10 233,52				
IMT	5 499 938,53				
Outros	3 249,90				
Taxas, multas e outras penalidades	37 940,04		91 418,55	53 898,35	
Transferências e subsídios correntes obtidos					
Fundo Equilíbrio Financeiro (FEF)	2 144 550,00				
Fundo Social Municipal	472 883,00				
Participação no IRS	777 119,00				
Participação no IVA	242 939,00				
Artigo 35.º, n.º 3 da Lei n.º 73/2013	382 766,00				
Transferência competências - Educação, Saúde e Ação Social	1 508 562,00				
Outras	376 500,11				
Reversões					
De perdas por imparidade	7 204,14				
De provisões	151 730,39				
Imputação de subsídios e transferências para investimentos	564 093,60				
Outros rendimentos	512 334,63				
TOTAL	19 374 165,81		91 418,55	53 898,35	



MUNICÍPIO DA NAZARÉ
PRESTAÇÃO DE CONTAS – EXERCÍCIO ECONÓMICO DE 2025

RENDIMENTOS	31/12/2025	31/12/2024	Var. 25/24
Impostos diretos	6 193 649,76	5 916 341,82	277 307,94
Derrama	480 811,43	476 220,79	4 590,64
IMI	5 221 809,61	4 946 197,79	275 611,82
IUC	471 489,60	458 777,68	12 711,92
Outros	19 539,12	35 145,56	-15 606,44
Impostos indiretos	6 001 894,14	4 516 838,52	1 485 055,62
Loteamentos e obras	281 090,92	322 115,49	-41 024,57
Ocupação de via pública	207 381,27	247 455,06	-40 073,79
Publicidade	0,00	0,00	0,00
TMDP	10 233,52	9 820,03	413,49
IMT	5 499 938,53	3 933 529,49	1 566 409,04
Outros	3 249,90	3 918,45	-668,55
Multas e outras penalidades	37 940,04	29 026,36	8 913,68
Transferências e subsídios obtidos	5 905 319,11	5 714 823,38	190 495,73
Orçamento do Estado	4 020 257,00	3 821 719,93	198 537,07
Fundo Equilíbrio Financeiro	2 144 550,00	2 107 173,00	37 377,00
Fundo Social Municipal	472 883,00	401 810,00	71 073,00
Participação no IRS	777 119,00	716 730,00	60 389,00
Participação no IVA	242 939,00	268 558,42	-25 619,42
Artigo 35.º, n.º 3 da Lei n.º 73/2013	382 766,00	327 448,51	55 317,49
Transferência competências - Educação, Saúde e Ação Social	1 508 562,00	1 439 907,81	68 654,19
Outras	376 500,11	453 195,64	-76 695,53
Reversões	158 934,53	15 376,03	143 558,50
Imputação de subsídios e transferências para investimentos	564 093,60	420 169,25	143 924,35
Rendimentos imputados de entidades controladas	512 334,63	1 562 434,39	-1 050 099,76
Total	19 374 165,81	18 175 009,75	1 199 156,06

No que respeita aos impostos diretos, o aumento situou-se nos 4,7% (+277 mil euros) e resulta do aumento da cobrança dos vários impostos (Derrama, IMI e IUC).

Os impostos indiretos registaram um incremento de 32,9% (+1,5 milhões de euros), resultado, nomeadamente, do acréscimo da cobrança do imposto municipal sobre transmissões onerosas de imóveis (IMT). Este é um imposto de carácter muito variável e sofreu um forte incremento face ao ano anterior. Por outro lado, registaram-se diminuições da receita com taxas de loteamentos e obras e ocupação de via pública.

A rubrica de transferências e subsídios obtidos regista um aumento de 3,3% (+190 mil euros), que resulta da conjugação da diminuição da transferência proveniente do OE como participação dos Municípios na receita do IVA (alínea d) do art. 25.º e art. 26.º-A da Lei n.º 73/2013, de 3 de setembro, na redação dada pela Lei n.º 51/2018, de 16 de agosto (-26 mil



MUNICÍPIO DA NAZARÉ

PRESTAÇÃO DE CONTAS – EXERCÍCIO ECONÓMICO DE 2025

euros), do aumento do Fundo de Equilíbrio Financeiro (+37 mil euros), do aumento do Fundo Social Municipal (+71 mil euros), do aumento da participação no IRS (+60 mil euros), da diminuição de outras transferências correntes (-77 mil euros), do aumento das transferências da DGAL por conta da transferência de competências nas áreas da educação, ação social e saúde, operada pela Lei n.º 50/2018, de 16 de agosto (+69 mil euros), compensando em parte, o aumento da despesa com o pessoal e por fim a receita correspondente a 50% do valor previsto no n.º 3 do artigo 35.º da LFL (normalmente designado como “excedente”)(+55 mil euros).

De referir ainda que, a forma de contabilização da transferência do FEF de capital e da transferência no âmbito do n.º 3 do artigo 35.º da Lei n.º 73/2013 do Orçamento do Estado (componente de capital), com o normativo SNC-AP, alterou, passando a ser contabilizadas nas outras variações do património líquido – transferências de capital.

A rubrica de rendimentos imputados de entidades controladas regista uma diminuição de 67,2% (-1,1 milhões de euros), que resulta do facto dos Serviços Municipalizados da Nazaré terem apresentado um resultado líquido, apesar de positivo, ser bem menor que no ano de 2024, e a empresa municipal Nazaré Qualifica, ao contrário do ano anterior, apresentar resultado negativo (resultado provisório) no corrente exercício.

O Município detém uma participação financeira nestas entidades a 100%. Este reconhecimento é feito pelo método de equivalência patrimonial de acordo com a NCP 23, onde refere que o investimento numa associada ou num empreendimento conjunto é reconhecido pelo custo aquando do reconhecimento inicial, sendo a quantia escriturada aumentada ou diminuída para reconhecer a evolução da quota-parte da investidora nos resultados da participada depois da data da aquisição. A quota-parte da investidora nos resultados da participada é reconhecida nos resultados da investidora.

Nota 15 – Provisões, passivos contingentes e ativos contingentes

A NCP 15 faz a distinção entre:

- Provisões, que são reconhecidas como passivos porque são obrigações presentes e é provável que seja exigido um exfluxo de recursos incorporando benefícios económicos ou potencial de serviço para pagar essas obrigações; e
- Passivos contingentes, que não são reconhecidos como passivos, ou porque são obrigações possíveis, que carecem de confirmação se a entidade tem ou não uma obrigação presente que possa conduzir a um exfluxo de recursos, ou porque são obrigações em que não é provável que seja exigido um exfluxo de recursos.



MUNICÍPIO DA NAZARÉ

PRESTAÇÃO DE CONTAS – EXERCÍCIO ECONÓMICO DE 2025

Foi solicitado ao assessor jurídico que acompanha os processos judiciais do Município que para cada processo em curso, atribuisse a classificação de “provável exfluxo de recursos” ou “não provável exfluxo de recursos”.

Para os processos judiciais em curso para os quais foi atribuída a classificação de “não provável exfluxo de recursos”, não foi constituída qualquer provisão.

No quadro seguinte, evidenciamos os movimentos ocorridos no exercício na rubrica de provisões para riscos e encargos:

Quadro 15.1 - Provisões

Rubrica	Quantia escriturada inicial	Aumentos				Diminuições				Quantia escriturada final
		Reforços	Aumentos da quantia descontada	Outros aumentos	Total aumentos	Utilizações	Reversões	Outras diminuições	Total diminuições	
		(1)	(2)	(3)	(4)	(5)=(2)+(3)+(4)	(6)	(7)	(8)	
Impostos, contribuições e taxas										
Garantias a clientes										
Processos judiciais em curso	1 216 075,98	202 500,00			202 500,00	857 839,34	151 730,39		1 009 569,73	409 006,25
Acidentes de trabalho e doenças profissionais										
Matérias ambientais										
Contratos onerosos										
Reestruturação e reorganização										
Outras provisões										
Total	1 216 075,98	202 500,00			202 500,00	857 839,34	151 730,39		1 009 569,73	409 006,25

Para os processos judiciais em curso no final do ano 2025, o assessor jurídico do Município identificou como sendo provável a existência de um exfluxo futuro para os processos 1027/16.6BELRA e 745/25.2BELRA, tendo sido constituídas provisões no montante de 203 mil euros. Os processos 1664/17.1BELRA, 184/23.0BECBR já tinham provisões constituídas.

Neste exercício, o Município reverteu provisões no montante de 152 mil euros e utilizou provisões no montante de 858 mil euros, pelo que no final do exercício, o valor das provisões para riscos e encargos ascende a 409.006,25 €.

Os passivos contingentes não são reconhecidos nas demonstrações financeiras, sendo divulgados sempre que a possibilidade de existir uma saída de recursos económicos não seja remota.

O valor dos passivos contingentes ascende a 849.227,60 €.



MUNICÍPIO DA NAZARÉ
PRESTAÇÃO DE CONTAS – EXERCÍCIO ECONÓMICO DE 2025

Quadro 15.2 - Passivos Contingentes

Natureza Passivos Contingentes	Estimativa Efeito Financeiro	Previsão Reembolso	
		Data	Valor
Processos judiciais em curso	849 227,60		
Total	849 227,60		

Como descrito acima, os passivos contingentes correspondem a processos judiciais para os quais não foi constituída qualquer provisão, pois, de acordo com o assessor jurídico, não é possível, nesta data, concluir que seja provável a existência de um exfluxo futuro.

Nos termos do ponto 4.1.3 na NCP 15, dos passivos contingentes salientamos, pela sua relevância, os seguintes processos:

N. PROCESSO	VALOR	OBSERVAÇÕES
48/22.4BELRA	333 572,25	No dia 26 de janeiro de 2023, veio a M. Couto Alves, S.A., requerer uma perícia que tem como objeto o seguinte: "I – Capítulo Primeiro – Período de execução da obra até 28.2.2020. 1. Apure, por referência aos métodos de determinação de atraso em empreitadas, preferencialmente o método time impact, à luz do plano de trabalhos, o impacto no prazo de execução da obra, das seguintes vicissitudes: 1.1. Da suspensão dos trabalhos de 14 de maio de 2018, decorrente da necessidade de execução dos trabalhos de demolição do edifício onde funcionava o Centro de Saúde; 1.2. Da (nova) suspensão dos trabalhos, determinada em 3 de setembro de 2018; 1.3. Da prorrogação legal de prazo até ao dia 31 de dezembro de 2019; 1.4. Da segunda prorrogação legal de prazo até ao dia 28 de fevereiro de 2020; 2. Apure a diferença de faturação entre a faturação prevista no cronograma financeiro ajustado à data da consignação e a faturação real da empreitada; 3. Considerando a resposta dada a 1., determine e justifique, com base nos documentos relativos à execução da obra e daqueles disponibilizados nos autos pela Autora, discriminando os elementos/rubricas considerados, os custos suportados pela Autora relativos a: 3.1. Estaleiro, nomeadamente considerando: 3.1.1. Mão de obra (incluindo custos com viaturas, equipamentos informáticos e telecomunicações) 3.1.2. Instalações; 3.1.3. Gastos Gerais e equipamentos ligeiros; 3.2. Em estrutura central da empresa/subfaturação, nomeadamente considerando: 3.2.1. Estrutura; 3.2.2. Afetação à obra; 3.2.3. Encargos; 3.2.4. (Im)possibilidade de absorção desses custos pelo atraso na faturação; 3.3. Encargos financeiros; 3.4. Lucros cessantes; 3.5. Encargos com garantias bancárias e seguros; II – Capítulo Segundo – Período da execução da obra após 28.2.2020, até 13.10.2020. 4. Apure, por referência aos métodos de determinação de atraso em empreitadas, preferencialmente o método time impact, à luz do plano de trabalhos, o impacto no prazo de execução da obra, das seguintes vicissitudes ocorridas posteriormente a 28.2.2020: 4.1. Pandemia de Covid 2019; 4.2. Alterações ao projeto e trabalhos complementares ordenados pelo Réu; 5. Considerando a resposta dada a 4., determine e justifique, com base nos documentos relativos à execução da obra e daqueles disponibilizados pela Autora nos autos, os custos suportados pela Autora, nos mesmos termos referidos em 3 e respetivos subpontos (mas com referência ao período de 28.2.2020 até 13.10.2020)." Despacho Saneador proferido em 23.01.2025, que admitiu a prova pericial requerida pelas partes, fixando, como objeto aquele que foi proposto pela Autora no requerimento, a fls. 2731 do Sítif e ampliado pelo Réu no requerimento, a fls. 2740 do Sítif. Por despacho de 5 de setembro p.p., foi o Município notificado para, querendo, em 10 dias se pronunciar sobre a nomeação do perito (Eng.º Miguel Rui Vieira de Faria Neto) pela Ordem dos Engenheiros, não tendo deduzido qualquer oposição a esta. Aguarda elaboração do Relatório Pericial. Nota: Este processo foi à distribuição (por força da saída do juiz titular), pelo que, em princípio, irá ser-lhe atribuído novo número.
54/22.9BELRA	515 655,35	Aguarda a marcação de Audiência Prévia / Julgamento.

A evolução destes processos pode implicar uma alteração da avaliação por parte do assessor jurídico do Município. Quando e se, o mesmo entender que possa existir um provável exfluxo futuro por parte do Município, deverá ser obrigatoriamente constituída uma provisão para riscos e encargos.

O Município não regista ativos contingentes.



MUNICÍPIO DA NAZARÉ

PRESTAÇÃO DE CONTAS – EXERCÍCIO ECONÓMICO DE 2025

Nota 17 – Acontecimentos após a data de relato

As demonstrações financeiras foram autorizadas para emissão pelo Senhor Presidente da Câmara Municipal na data indicada na proposta a submeter os documentos de prestação de contas à Câmara Municipal.

No dia 28 de janeiro de 2026 e nos dias subsequentes o Município foi severamente afetado por um fenómeno meteorológico extremo, a tempestade Kristin.

Os impactos da mencionada tempestade, diretos e indiretos, sendo relevantes, ainda não são suscetíveis de quantificação em toda a sua extensão, contudo, tendo em consideração o conhecimento atual, o Município está em condições de divulgar que os prejuízos em edifícios e infraestruturas são estimados em cerca de 3,3 milhões de euros.

Nota 19 – Benefícios dos empregados

Os benefícios dos empregados de curto prazo incluem as Remunerações Base, Subsídios de Férias, Subsídio de Natal, e outras retribuições adicionais, tais como trabalho extraordinário e subsídio de prevenção e trabalho noturno e abonos variáveis.

O Município contabilizava no final do ano 273 colaboradores, menos 4 relativamente ao final de 2024. Ocorreram 33 entradas e 37 saídas durante o exercício. No âmbito da transferência de competências nos domínios da educação, ação social e saúde, foram transferidos para o Município 63, 5 e 2 colaboradores respetivamente.

Este aumento em termos de gasto resulta da transferência de competências nas áreas da educação, ação social e saúde, consubstanciada na Lei n.º 50/2018, de 16 de agosto, da entrada de diversos trabalhadores através de mobilidade, pela alteração de posicionamento remuneratório obrigatório e pelo aumento do salário mínimo para os 878,41 €. O aumento resultante da transferência de competências é compensado com o aumento de transferências na receita no mesmo âmbito.

Em 31 de dezembro de 2024 e 2025, as rubricas de Gastos com Pessoal apresentam-se da seguinte forma:



MUNICÍPIO DA NAZARÉ
PRESTAÇÃO DE CONTAS – EXERCÍCIO ECONÓMICO DE 2025

Quadro 19.1 - Gastos com pessoal

Rubricas	Saldo a 31/12/2024	Saldo a 31/12/2025	Varição
Titulares órgãos soberania e membros órgãos autárquicos	172 848,37	147 840,50	-14,5%
Pessoal em regime de nomeação definitiva e contrato de trabalho por tempo indeterminado	3 414 597,63	3 843 065,36	12,5%
Pessoal em regime de contrato individual de trabalho a termo resolutivo incerto	629 078,10	703 160,12	11,8%
Pessoal em regime de contrato individual de trabalho a termo resolutivo certo	26 013,27	27 589,25	6,1%
Pessoal em qualquer outra situação	128 095,84	118 185,32	-7,7%
Subsídio de refeição	359 263,97	361 620,00	0,7%
Suplementos e prémios	99 265,02	115 997,92	16,9%
Ajudas de custo	38 281,37	19 076,50	-50,2%
Trabalho extraordinário	78 354,31	85 390,30	9,0%
Abono para falhas	9 364,94	9 687,32	3,4%
Subsídio de prevenção, trabalho noturno e de turno	34 592,08	32 993,61	-4,6%
Caixa Geral de Aposentações	366 697,65	368 804,75	0,6%
Segurança Social	784 951,57	853 529,11	8,7%
Subsistema de saúde	6 054,46	360,00	-94,1%
Acidentes no trabalho e doenças profissionais	22 491,08	30 229,58	34,4%
Outros gastos com o pessoal	3 470,69	9,84	-99,7%
Subsídio familiar a crianças e jovens	11 168,24	7 833,13	-29,9%
Outras prestações familiares	3 138,12	4 720,80	50,4%
Total	6 187 726,71	6 730 093,41	8,8%

De acordo com a legislação laboral aplicável, o direito a férias e subsídio de férias relativo ao período, por este coincidir com o ano civil, vence-se em 31 de dezembro de cada ano, sendo somente pago durante o período seguinte, pelo que os gastos correspondentes se encontram reconhecidos como benefícios de curto prazo e tratados de acordo com o anteriormente referido.

Nota 20 – Divulgações de partes relacionadas

De acordo com o previsto no n.º 3 do art. 75º da Lei n.º 73/2013, de 3 de setembro, “o grupo autárquico é composto por um município, uma entidade intermunicipal ou uma entidade associativa municipal e pelas entidades controladas, de forma direta ou indireta, considerando-se que o controlo corresponde ao poder de gerir as políticas financeiras e operacionais de uma outra entidade a fim de beneficiar das suas atividades.”

Nos quadros seguintes indica-se o controlo do Município da Nazaré nas suas participadas e as transações entre partes relacionadas.



MUNICÍPIO DA NAZARÉ

PRESTAÇÃO DE CONTAS – EXERCÍCIO ECONÓMICO DE 2025

Quadro 20.1 - Listagem de Entidades Controladas

Designação da Entidade	Tipo de Entidade	Sede	Capital Social	Participação	% Controlo		Controlo Final
					Direto	Indireto	
Serviços Municipalizados da Nazaré	Não societária	Nazaré	-	100,00%	100,00%		100,00%
Nazaré Qualifica, E.M.	Societária	Nazaré	10 000,00	100,00%	100,00%		100,00%

Quadro 20.2 - Transações entre partes relacionadas

Entidade relacionada	Natureza do relacionamento	Transação			Saldo no fim do período	Controlo Final
		Tipo	Quantia	% no total das transações		
Serviços Municipalizados da Nazaré	Entidade controlada	Gastos - FSE	180 246,55	3,3%	14 046,24	100,0%
		Transferências	623 483,60			
Nazaré Qualifica, E.M.	Entidade controlada	Contratos Programa	115 777,68	5,0%	0,00	100,0%
		Gastos - FSE	1 112 350,42			
Total			2 031 858,25	8,3%	14 046,24	

O quadro anterior reflete os fluxos financeiros entre o Município e as suas participadas durante o ano de 2025.

De referir que os pagamentos efetuados aos Serviços Municipalizados da Nazaré, dizem respeito a faturação do ano de 2025, nomeadamente a fornecimento de água e a transferências correntes no âmbito da limpeza urbana.

Com a empresa municipal Nazaré Qualifica, foi celebrado Contrato-Programa, ao abrigo da Gestão do CAR Surf da Nazaré e realizadas contratações “In House” para serviços nas áreas da educação, cultura e eventos, apoio a atividades da Piscina Municipal e manutenção de infraestruturas e equipamentos públicos.

Nota 21 – Relato por segmentos

A NCP 25 – Relato por Segmentos, exige a informação por segmentos. O Manual de Implementação do SNC-AP é omissivo nesta matéria, principalmente na definição de segmentos aplicável aos Municípios.

De acordo com aquela norma “Um segmento é uma atividade ou grupo de atividades distinguíveis de uma entidade relativamente às quais é apropriado relatar informação financeira separada com a finalidade de avaliar o desempenho passado da entidade para atingir os seus objetivos, e tomar decisões acerca da futura alocação de recursos”. Os segmentos podem ser segmentos de serviços, ou segmentos geográficos.



MUNICÍPIO DA NAZARÉ

PRESTAÇÃO DE CONTAS – EXERCÍCIO ECONÓMICO DE 2025

De referir que a NCP 25 refere que:

“(a) Um segmento de serviço refere-se a um componente distinguível de uma entidade que esteja empenhada em disponibilizar produtos ou serviços relacionados ou em atingir objetivos operacionais particulares consistentes com a missão global de cada entidade. Um segmento de serviço também se refere a atividades de entidades com leis orgânicas próprias e que tenham sido agregadas numa única entidade para efeitos de orçamento, contabilidade e relato. Muitas vezes estas entidades assumem a designação de entidade “Gestão Administrativa e Financeira”; e

(b) Um segmento geográfico é um componente distinguível de uma entidade que esteja empenhada em disponibilizar produtos ou serviços relacionados ou em atingir objetivos operacionais particulares dentro de uma área geográfica em particular.”

No entanto e conforme já foi referido, não estão definidos segmentos de serviços, por não se considerar que existam segmentos de tal forma distintos que exijam que a informação seja autonomizada. O município da Nazaré exerce a sua atividade na área geográfica do concelho, pelo que também não se aplica a definição de segmentos geográficos.

Nota 22 – Interesses em outras entidades

No quadro seguinte, consta a identificação das participações financeiras que o Município detém inferiores a 20%.

Quadro 22.1 - Mapa de participações financeiras 2025 - Outras participações

Designação da Entidade	Tipo de Entidade	Sede	Percentagem de Participação	Participação no final do exercício	Capitais Próprios da Participada no final do exercício	Resultado Líquido da Participada
Águas do Tejo Atlântico, S.A.	Societária	Lisboa	0,24	273 724	113 527 680	
Águas do Vale do Tejo, S.A.	Societária	Guarda	0,23	194 781	83 759 578	10 652 153
Associação Sem Fins Específicos - AMO Mais	Não Societária	Caldas da Rainha	7,14			
Associação Nacional de Municípios Portugueses	AM	Coimbra	0,32		4 567 459	194 145
Associação Portuguesa Municípios com Centro Histórico	Não Societária	Lamego	0,005			
Comunidade Intermunicipal do Oeste	Não Societária	Caldas da Rainha	4,40			
Fundo de Apoio Municipal	OPCDP	Lisboa	0,09	372 051	417 857 175	



MUNICÍPIO DA NAZARÉ
PRESTAÇÃO DE CONTAS – EXERCÍCIO ECONÓMICO DE 2025

Quadro 22.2 - Mapa de participações financeiras 2025

Designação da Entidade	Percentagem de Participação	Critério de valorização	Participação no início do exercício	Movimentos do ano			Resultado Líquido da Participação	Capitais Próprios da Participação no final do exercício	Participação no final do exercício
				Rendimentos	Gastos	Outras variações			
Empresa Municipal Nazaré Qualifica, EM	100,00	MEP	554 051	3 508 311	3 562 581		-54 271	461 439	461 439
Serviços Municipalizados da Nazaré	100,00	MEP	6 626 741	9 150 986	8 638 651		512 335	7 130 299	7 130 299
Águas do Tejo Atlântico, S.A.	0,24	Custo	273 724					113 527 680	273 724
Águas do Vale do Tejo, S.A.	0,23	Custo	194 781					83 759 578	194 781
Fundo de Apoio Municipal	0,09	Custo	372 051					417 857 175	372 051
Total			8 021 348	12 659 296	12 201 232		458 064	622 736 171	8 432 294

Observando o quadro supra, podemos verificar que as participações financeiras do Município aumentaram em 411 mil euros.

Com a aplicação do método de equivalência patrimonial, foi registado um ganho imputado de 512 mil euros pelo resultado líquido positivo dos Serviços Municipalizados da Nazaré e foi registada uma perda de 54 mil euros pelo resultado líquido negativo (provisório) da empresa municipal Nazaré Qualifica.

Nota 23 – Outras divulgações

Nesta nota são apresentadas outras divulgações relevantes e que, pela sua natureza, não constam nas notas anteriores, nomeadamente o detalhe de algumas rubricas do balanço e da demonstração de resultados.



MUNICÍPIO DA NAZARÉ
PRESTAÇÃO DE CONTAS – EXERCÍCIO ECONÓMICO DE 2025

23.1 – Variações no património líquido

Quadro 23.1 - Variações no património líquido

Rubrica	Saldo a 31/12/2024	Movimento do período		Saldo a 31/12/2025
		Aumentos	Reduções	
Património / Capital	14 545 058,57	2 980,00		14 548 038,57
Reservas	307 676,23			307 676,23
Resultados transitados	-3 197 478,04	1 146 296,99	0,00	-2 051 181,05
Resultados transitados de anos anteriores	-9 749 686,63	1 146 296,99		-8 603 389,64
Ajustamentos de transição para o SNC-AP	6 552 208,59			6 552 208,59
Ajustamentos em ativos financeiros	-4 793 560,32	11 658,82	8 775,96	-4 790 677,46
Outras variações no património líquido	20 479 989,30	5 699 869,02	860 266,47	25 319 591,85
Transferências e subsídios para aquisição ativos depreciables	13 555 558,83	5 078 820,02	860 266,47	17 774 112,38
Transferências de capital do Orçamento de Estado	2 587 579,50	621 049,00		3 208 628,50
Doações	4 336 850,97			4 336 850,97
Resultado líquido do período	1 031 619,99	872 635,21		1 904 255,20
TOTAL	28 373 305,73	7 733 440,04	869 042,43	35 237 703,34

O património líquido do Município registou um incremento de 6,9 milhões de euros. As rubricas que compõem o património líquido que mais contribuíram para esta variação foram as outras variações no património líquido (+4,8 milhões de euros) e os resultados transitados (+1,1 milhões de euros).

A rubrica resultados transitados, apresenta um saldo de 2.051.181,05 €. Registou uma variação de 1,1 milhões de euros relativamente a 2024, pela aplicação do resultado líquido de 2024 (1 milhão de euros), conforme proposta aprovada em assembleia municipal e pela correção do saldo acumulado anterior a 2025 do Fundo de Financiamento de Descentralização (115 mil euros) de transferência de capital para transferência corrente.

A rubrica ajustamentos em ativos financeiros regista uma variação de 3 mil euros, refletindo a variação do património líquido dos Serviços Municipalizados da Nazaré, decorrente da aplicação do método de equivalência patrimonial (MEP).

Nas outras variações no património líquido, com a entrada em vigor do SNC-AP, passaram-se a registar nesta rubrica os subsídios ao investimento (que anteriormente eram registados na rubrica de rendimentos a reconhecer) e as transferências de capital no âmbito do FEF (que anteriormente eram registadas em rendimentos do exercício).

No final de 2025, o valor nesta rubrica era de 25.319.591,85 €. A variação positiva (4.839.603 euros, +23,6%) resulta do efeito conjugado de:

- o valor do FEF capital e transferência ao abrigo do art.º 35.º, n.º 3 da Lei n.º 73/2013 (+621.049 euros);



MUNICÍPIO DA NAZARÉ
PRESTAÇÃO DE CONTAS – EXERCÍCIO ECONÓMICO DE 2025

- o valor da imputação a resultados de subsídios ao investimento (-745.589 euros). Este valor é transferido para outros rendimentos e ganhos no exercício proporcional às depreciações dos investimentos comparticipados;
- o valor da transferência de capital de competências, no âmbito da Lei n.º 50/2018 (-114.677 euros);
- o valor das transferências e subsídios de capital com condições cumpridas (+5.078.820 euros).

23.2 – Dívidas a terceiros

Quadro 23.2 - Dívidas a terceiros

Rubrica	Saldo a 31/12/2024	Saldo a 31/12/2025
Passivo corrente		
Fornecedores	94 685,80	39 797,87
Fornecedores de investimentos	61 393,93	1 356,80
Estado e outros entes públicos	155 001,22	126 730,40
Outras contas a pagar	1 786 789,66	2 112 230,97
Credores por acréscimos de gastos	1 627 898,11	1 940 303,04
Outros credores	158 891,55	171 927,93
Passivo não corrente		
Outras contas a pagar	1 834 252,36	1 695 849,31
Garantias e cauções	939 635,26	942 785,23
Outros	894 617,10	753 064,08
TOTAL	3 932 122,97	3 975 965,35

Na rubrica de outras contas a pagar de curto prazo (passivo corrente), contabilizam-se os valores de credores por acréscimos de gastos e valores de outros credores. Como descrito acima, os outros credores por acréscimos de gastos servem de contrapartida aos gastos a reconhecer no próprio período, ainda que não tenham documentação vinculativa e cuja despesa só venha a ocorrer em períodos posteriores. Fazem parte desta conta as rubricas de remunerações a liquidar e outros acréscimos de gastos. Em 2026, aquando do respetivo processamento, estas rubricas serão saldadas. O total desta conta apresenta um valor de 1.940.303,04 €.

Os outros credores apresentam um valor de 171.927,93 €, e essencialmente dizem respeito a valores em dívida ao IGFSS (dívida vencida a curto prazo relativa à aquisição do terreno sito no Bairro dos Pescadores) e aos Serviços Municipalizados da Nazaré.

Nas outras contas a pagar de médio e longo prazo (passivo não corrente) constam as cauções e garantias recebidas de terceiros no âmbito de procedimentos de contratação



MUNICÍPIO DA NAZARÉ
PRESTAÇÃO DE CONTAS – EXERCÍCIO ECONÓMICO DE 2025

pública e de operações urbanísticas, apresentam um valor de 942.785,23 €, sofrendo um ligeiro aumento de 3 mil euros face a 2024. Deste valor, 720.541,62 € estão numa conta bancária consignada. A divergência está a ser objeto de uma análise à antiguidade das referidas garantias no sentido de apurar situações que careçam de eventual regularização.

Na rubrica, constam também outros credores, que apresentam um saldo de 753.064,08 €, que diz respeito ao valor em dívida de médio e longo prazo ao IGFSS, relativa à aquisição do terreno supra referenciado.



MUNICÍPIO DA NAZARÉ
PRESTAÇÃO DE CONTAS – EXERCÍCIO ECONÓMICO DE 2025

23.3 – Fornecimentos e serviços externos

No quadro abaixo pode observar-se os valores dos principais fornecimentos e serviços externos em 2025, bem como a variação relativamente ao ano anterior.

Quadro 23.3 - Fornecimentos e serviços externos

FSE	Saldo a 31/12/2024	Saldo a 31/12/2025	Variação	Variação %
Serviços diversos	2 653 274,91	3 131 394,52	478 119,61	18,0%
Rendas e alugueres	360 196,56	315 698,81	-44 497,75	-12,4%
Comunicações	48 189,45	47 373,64	-815,81	-1,7%
Seguros	44 066,56	56 500,13	12 433,57	28,2%
Limpeza, higiene e conforto	211 942,78	358 961,14	147 018,36	69,4%
Serviços desportivos	103 281,56	246 868,72	143 587,16	139,0%
Serviços de educação	880 579,07	716 329,74	-164 249,33	-18,7%
Serviços culturais	691 378,57	645 515,84	-45 862,73	-6,6%
Despesas de representação dos serviços	44 601,63	39 186,72	-5 414,91	-12,1%
Outros	269 038,73	704 959,78	435 921,05	162,0%
Serviços especializados	1 419 213,69	1 562 847,68	143 633,99	10,1%
Estudos, pareceres e consultoria jurídica	49 800,57	50 274,48	473,91	1,0%
Estudos e projetos de arquitetura e fiscalização de obras	114 930,36	55 703,73	-59 226,63	-51,5%
Estudos de organização, económico-financeiros e de auditoria	48 386,25	84 947,25	36 561,00	75,6%
Vigilância e segurança	439 908,47	488 210,03	48 301,56	11,0%
Comissões de cobrança de impostos e taxas	231 439,27	272 966,08	41 526,81	17,9%
Conservação e reparação	252 720,45	295 947,48	43 227,03	17,1%
Outros	282 028,32	314 798,63	32 770,31	11,6%
Energia e fluidos	930 047,75	1 061 215,60	131 167,85	14,1%
Eletricidade	508 309,66	566 860,96	58 551,30	11,5%
Combustíveis e lubrificantes	277 988,35	304 231,97	26 243,62	9,4%
Água	143 749,74	190 122,67	46 372,93	32,3%
Materiais de consumo	285 096,59	333 193,63	48 097,04	16,9%
Artigos para oferta e de publicidade e divulgação	9 073,55	12 281,97	3 208,42	35,4%
Vestuário e artigos pessoais	13 940,25	11 245,94	-2 694,31	-19,3%
Material de escritório	23 991,10	27 628,81	3 637,71	15,2%
Outros	238 091,69	282 036,91	43 945,22	18,5%
Deslocações, estadas e transportes	56 599,63	67 500,43	10 900,80	19,3%
Total	5 344 232,57	6 156 151,86	811 919,29	15,2%

Esta rubrica regista despesas com aquisições de bens de consumo, que não sejam existências inventariáveis e serviços prestados por entidades externas. Registou gastos no valor de 6.156.151,86 €, representando uma variação de 15,2% face ao ano e 2024.



MUNICÍPIO DA NAZARÉ

PRESTAÇÃO DE CONTAS – EXERCÍCIO ECONÓMICO DE 2025

Grande parte destes gastos diz respeito aos serviços diversos, serviços especializados e energia e fluidos, representando 93,5% do total dos fornecimentos e serviços externos.

A rubrica serviços diversos registou gastos no valor de 3.131.394,52 € e respeita a:

- serviços de educação, que dizem respeito principalmente à contratação de serviços “in house” com a empresa municipal Nazaré Qualifica para a área da educação, à contratação de serviços para implementação das atividades de enriquecimento curricular, atividades de animação e de apoio à família e componente de apoio à família e contratação de prestadores de serviços para reforço na área da educação, como o ATL de verão, entre outros;
- serviços culturais, que englobam, nomeadamente, a contratação dos serviços dos eventos culturais, como o Carnaval, as Festas do Sítio e a Passagem de Ano, a contratação de serviços “in house” com a empresa municipal Nazaré Qualifica para a área da cultura e eventos e a contratação de prestadores de serviços na área da cultura, entre outros;
- rendas e alugueres, que se refere aos gastos com rendas e alugueres de terrenos (para estacionamento), rendas e alugueres de edifícios (nomeadamente o aluguer da Bonarte), rendas e alugueres de transporte, (nomeadamente o aluguer operacional de veículos elétricos e híbridos e aluguer de veículos de longa duração), rendas e alugueres de equipamento (nomeadamente contratos de aluguer de contentores modulares para salas de aula na EBS Amadeu Gaudêncio e Centro Escolar de Famalicão, contratos de aluguer de impressoras para o agrupamento de escolas e dos edifícios municipais, aluguer de som e palco para diversos eventos, aluguer de máquinas, entre outros) e outras rendas e alugueres (principalmente iluminação de Natal) e aluguer de filmes para o Cine Teatro;
- outros serviços, que dizem respeito, principalmente a aquisição de serviços de atividades complementares ao funcionamento dos cemitérios municipais, serviços de apoio ao canil municipal, contratação de prestadores de serviços para diversas áreas (que não se englobam nas suprarreferidas), serviços de gestão de eficiência energética nos sistemas de iluminação pública, contratação “in house” com a empresa municipal Nazaré Qualifica na área da manutenção de infraestruturas e equipamentos públicos, entre outros;
- serviços de limpeza, higiene e conforto, que se referem aos serviços de limpeza prestados nos edifícios municipais e outros, mais concretamente nos edifícios relativos à transferência de competências no domínio da saúde (Centros de Saúde), aquisição de serviços de gestão de resíduos - encaminhamento e tratamento, serviços de desinfestação em diversos locais do concelho, limpeza de sarjetas e coletores pluviais, trabalhos de descontaminação ambiental na sequência de derrame na Estrada das Valas em Valado dos Frades, entre outros.

A rubrica serviços especializados registou gastos no valor de 1.562.847,68 € e respeita a:



MUNICÍPIO DA NAZARÉ

PRESTAÇÃO DE CONTAS – EXERCÍCIO ECONÓMICO DE 2025

- vigilância e segurança, que se refere aos serviços de vigilância nos vários edifícios municipais e em diversos eventos organizados pelo Município, policiamento em diversos eventos e aos serviços de vigilância das praias do concelho, entre outros;
- outros trabalhos especializados, onde estão registados os gastos com serviços de publicidade e comunicação do Município, os gastos com medicina e segurança no trabalho, os gastos com formação ao pessoal, os gastos com ensaios e análises técnicas, com serviços veterinários, entre outros;
- conservação e reparação, que inclui os gastos com a manutenção dos diversos edifícios, equipamentos, viaturas e espaços verdes do concelho;
- comissões de cobrança de impostos diz respeito aos encargos de cobrança de impostos e taxas feitas pela Autoridade Tributária.

A rubrica energia e fluidos registou gastos no valor de 1.061.215,60 € e divide-se em eletricidade, combustíveis e lubrificantes e água.

A rubrica materiais de consumo registou gastos no valor de 333.193,63 € e respeita a gastos com peças e ferramentas e utensílios de desgaste rápido, livros e documentação técnica, material de escritório, artigos para oferta e publicidade e divulgação, vestuário e artigos pessoais, produtos químicos e de laboratório, alimentos e bens alimentares para confeção, entre outros.

23.4 – Transferências e subsídios concedidos e outros gastos

Quadro 23.4 - Transferências e subsídios concedidos e outros gastos

Rubricas	Saldo a 31/12/2024	Saldo a 31/12/2025	Varição
Transferências e subsídios concedidos	2 368 442,70	2 525 261,57	6,6%
Associações de Municípios	191 586,26	299 506,18	56,3%
Freguesias	341 278,41	370 851,24	8,7%
Empresa Municipal Nazaré Qualifica	261 000,00	115 777,68	-55,6%
Serviços Municipalizados da Nazaré	623 483,60	763 300,00	22,4%
Instituições sem fins lucrativos	752 658,19	792 870,75	5,3%
Outros	198 436,24	182 955,72	-7,8%
Outros gastos	487 393,66	541 021,77	11,0%
Correções relativas a períodos anteriores	343 907,96	468 164,60	36,1%
Quotizações	19 256,71	37 287,15	93,6%
Outros	124 228,99	35 570,02	-71,4%
Total	2 855 836,36	3 066 283,34	7,4%



MUNICÍPIO DA NAZARÉ

PRESTAÇÃO DE CONTAS – EXERCÍCIO ECONÓMICO DE 2025

Relativamente às transferências e subsídios concedidos, o acréscimo de 157 mil euros face ao ano de 2024, resulta essencialmente do aumento do valor das transferências para:

- Associações de Municípios (+108 mil euros), e diz respeito às transferências para a Comunidade Intermunicipal do Oeste relativas a quotizações e projetos desenvolvidos pela Oestecim;
- Freguesias (+30 mil euros), e engloba os gastos com as transferências no âmbito da delegação de competências e as transferências relativas à parte pertencente do IMI às mesmas;
- Serviços Municipalizados da Nazaré (+140 mil euros), e refere-se à comparticipação financeira do Município no âmbito da limpeza urbana;
- Instituições Sem Fins Lucrativos (+40 mil euros), e destacam-se as transferências para a Centro Social da Freguesia de Famalicão (175 mil euros), Associação de Bombeiros Voluntários da Nazaré (163 mil euros), Associação de Dadores Benévolos de Sangue do Concelho da Nazaré (28 mil euros) e para as associações culturais, desportivas e recreativas do concelho.

Em sentido inverso, diminuíram as transferências para:

- Empresa Municipal Nazaré Qualifica, no âmbito do contrato programa para gestão e manutenção do Car Surf (-145 mil euros);
- Outras transferências (-15 mil euros), e englobam-se, nomeadamente, as transferências para a Oceanpventes, como apoio financeiro ao evento Tow-In Challenge (50 mil euros), para o Externato Dom Fuas Roupinho como apoio financeiro para reabilitação dos espaços cedidos - Ensino Articulado (20 mil euros), para o apoio à Natalidade (39 mil euros), para bolsas de estudo (11 mil euros), para os Serviços Sociais do Pessoal da Câmara Municipal e seus Serviços Municipalizados (11 mil euros) e para estágios profissionais e programas de carenciados e emprego em mercado aberto (45 mil euros).

Relativamente aos outros gastos, o aumento de 54 mil euros incide sobretudo na rubrica de quotizações, uma vez que a ocorreu o pagamento de quotas extra do Condomínio do edifício Varandas da Nazaré e na rubrica de correções relativas a períodos anteriores.



MUNICÍPIO DA NAZARÉ
PRESTAÇÃO DE CONTAS – EXERCÍCIO ECONÓMICO DE 2025

23.5 – Ativo

23.5.1 - Ativo não corrente

Quadro 23.5.1 - Ativo não corrente

Ativo não corrente	Saldo a 31/12/2024	Saldo a 31/12/2025	Variação	Variação %
Ativos fixos tangíveis	48 590 803,72	52 162 937,32	3 572 133,60	7,4%
Propriedades de investimento	45 756,00	39 852,00	-5 904,00	-12,9%
Ativos intangíveis	546 622,40	644 358,80	97 736,40	17,9%
Participações financeiras	8 021 347,52	8 432 294,49	410 946,97	5,1%
Outras contas a receber	962 863,91	812 863,91	-150 000,00	-15,6%
Valor a receber dos SMN pela transferência infraestruturas	962 863,91	812 863,91	-150 000,00	-15,6%
Total	58 167 393,55	62 092 306,52	3 924 912,97	6,7%

No final de 2025, as outras contas a receber do ativo não corrente atingiram o valor de 813 mil euros, que corresponde ao valor que os Serviços Municipalizados irão pagar ao Município no médio e longo prazo, referente à transferência de bens e infraestruturas de saneamento e RSU (o pagamento será efetuado em 12 anos, sendo que 150 mil euros correspondem a dívida de curto prazo, portanto encontra-se no ativo corrente).

Quanto aos ativos fixos tangíveis, sofreram um incremento de 3,6 mil euros, e justifica-se pelas obras em curso no exercício, nomeadamente o Funicular da Nazaré (Pederneira).

As participações financeiras do Município ascenderam a 8,4 milhões de euros. Relativamente ao ano anterior, o aumento de 411 mil euros devido à aplicação do MEP – Método de Equivalência Patrimonial aos Serviços Municipalizados e à empresa municipal, controlados na totalidade pelo Município. Os Serviços Municipalizados apresentaram um resultado líquido positivo de 512 mil euros e a empresa municipal Nazaré Qualifica apresentou um resultado negativo de 54 mil euros (provisório).



MUNICÍPIO DA NAZARÉ
PRESTAÇÃO DE CONTAS – EXERCÍCIO ECONÓMICO DE 2025

23.5.2 – Ativo corrente

Quadro 23.5.2 - Ativo corrente

Ativo corrente	Saldo a 31/12/2024	Saldo a 31/12/2025	Variação	Variação %
Inventários	142 574,02	103 083,85	-39 490,17	-27,7%
Devedores por transferências e subsídios não reembolsáveis	168 520,19	0,00	-168 520,19	-100,0%
Clientes, contribuintes e utentes	137 293,95	36 139,12	-101 154,83	-73,7%
Outras contas a receber	1 068 397,87	1 341 116,59	272 718,72	25,5%
Devedores por acréscimo de rendimentos	918 397,87	1 191 116,59	272 718,72	29,7%
Valor a receber dos SMN	150 000,00	150 000,00	0,00	0,0%
Valor a receber da Associação Recreativa Pederneirense	19 438,41	18 413,76	-1 024,65	-5,3%
Perdas por imparidades - Outros devedores	-19 438,41	-18 413,76	1 024,65	-5,3%
Diferimentos	18 221,37	17 828,78	-392,59	-2,2%
Caixa e depósitos	1 522 321,39	3 577 370,66	2 055 049,27	135,0%
Total	3 057 328,79	5 075 539,00	2 018 210,21	66,0%

Nos devedores por transferências e subsídios não reembolsáveis deixou de constar o valor de 169 mil euros, que dizia respeito a valor a receber como comparticipação financeira referente ao terreno da ALE, mas que ficou sem efeito, uma vez que não houve lugar a pagamento final do encerramento da operação.

Já nas outras contas a receber, elas ascendem a 1.341.116,59 €. Nesta rubrica consta o valor dos rendimentos a reconhecer no próprio exercício cuja receita só venha a ser obtida em exercícios futuros.

Estão incluídas nesta conta, entre outras, receita recebida no início do ano de 2026, mas que diz respeito a rendimentos de 2025, como são os casos dos impostos diretos transferidos pela Autoridade Tributária (IMI, IMT, IUC e Derrama) – 928.194,52 €, renda do parque eólico referente aos últimos dois meses de 2025 – 7.593,68 €, renda da concessão da EDP referente ao 4.º trimestre de 2025 – 110.528,99 €, tranche relativa aos contratos de delegação de competências de fiscalização e gestão de estacionamento referente ao ano 2025 – 117.041,22 €, entre outros.

Ainda nesta rubrica, consta o valor de 150.000,00 € referentes à verba que o Município tem a receber no curto prazo dos Serviços Municipalizados.

Está criada uma imparidade de 18.413,76 € referente a uma verba a receber da Associação Recreativa Pederneirense.



MUNICÍPIO DA NAZARÉ
PRESTAÇÃO DE CONTAS – EXERCÍCIO ECONÓMICO DE 2025

ANEXO I – Caracterização da Entidade

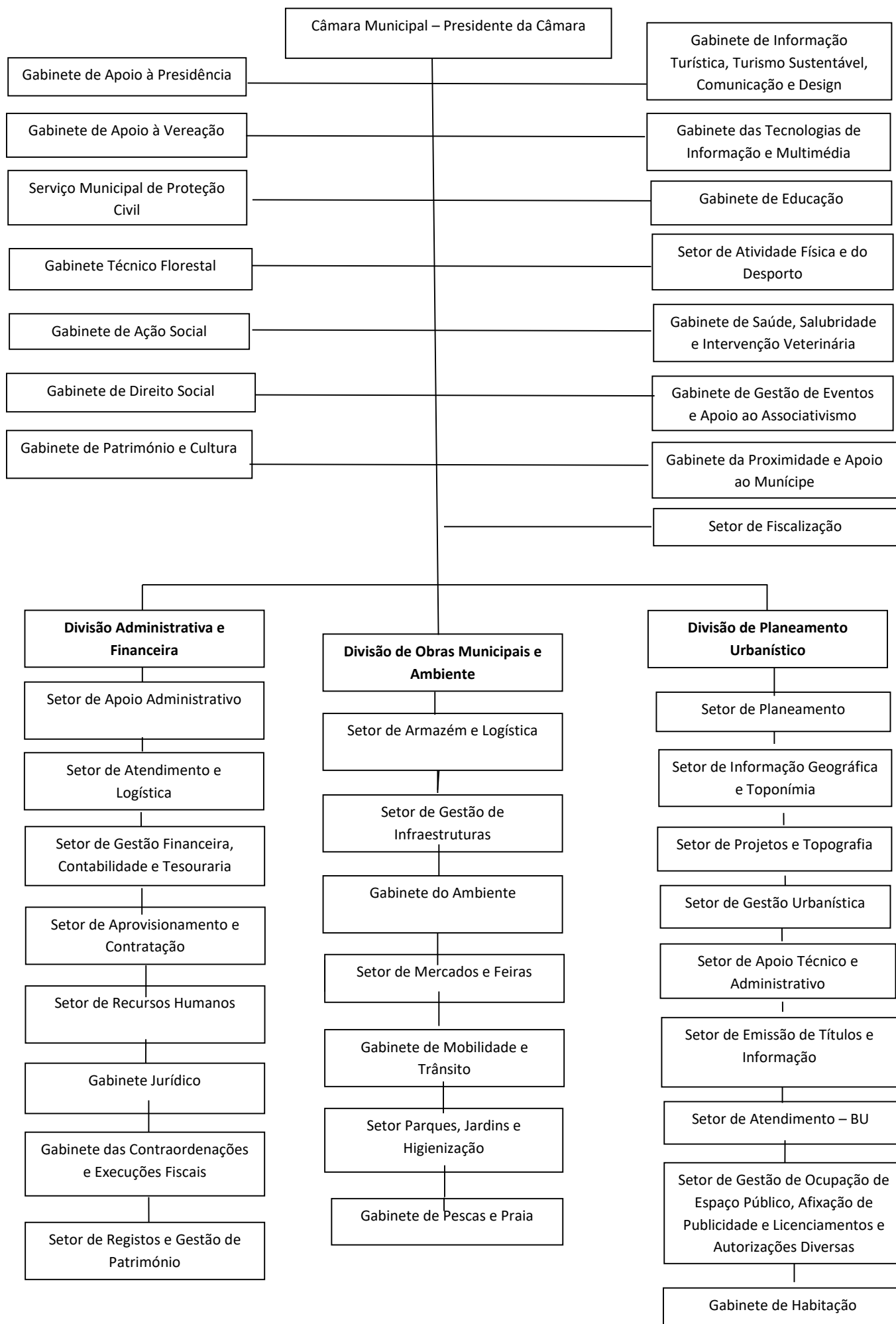
CARATERIZAÇÃO DA ENTIDADE		
1. IDENTIFICAÇÃO		
Designação: Município da Nazaré		
NIPC: 507012100		
Natureza: Autarquia Local		
Endereço postal: Av. Vieira Guimarães, 52 2450-112		
Telefone: 262550010 Fax: 262550019		
Endereço de correio eletrónico: geral@cm-nazare.pt		
Página na internet: www.cm-nazare.pt		
Tem serviços de natureza consultiva e/ou serviços de fiscalização?		
	Sim	Não X
Organograma em anexo		
2. LEGISLAÇÃO		
Regime Financeiro: Lei 73/2013 de 3 de setembro e DL n.º 192/2015, de 11 de setembro		
Regime Jurídico: Lei 75/2013 de 12 de setembro		
3. PARTICIPAÇÕES DA ENTIDADE		
	Sim	Não
Serviços Municipalizados	X	
Serviços Intermunicipalizados		X
Entidades Intermunicipais	X	
Comunidade Intermunicipal do Oeste		
Associação Sem Fins Específicos - AMO Mais		
Associação Portuguesa de Municípios com Centro Histórico		
Associação Nacional de Municípios Portugueses		
Entidades Associativas Municipais		X
Empresas Locais	X	
Nazaré Qualifica, EM		
Empresas Participadas	X	
Águas do Tejo Atlântico, S.A.		
Águas do Vale do Tejo, S.A.		
Cooperativas		X
Fundações		X
Entidades de outra natureza	X	
FAM - Fundo de Apoio Municipal		
4. DESCRIÇÃO SUMÁRIA DAS ATIVIDADES		
Desenvolvimento de todas as atribuições e competências consignadas ao município, nos termos da Lei n.º 75/2013 de 12 de setembro, nomeadamente o Município da Nazaré, planeia, organiza e executa políticas municipais, designadamente nas áreas de equipamento rural e urbano; energia; transportes e comunicações, educação; património, cultura; tempos livres e desporto; saúde; ação social; habitação; proteção civil; ambiente, salubridade e saneamento básico; ordenamento do território e urbanismo...		
5. COMPOSIÇÃO DO ÓRGÃO EXECUTIVO		
5.1 IDENTIFICAÇÃO DOS MEMBROS DO ÓRGÃO EXECUTIVO		
Serafim António Loureiro da Silva - Presidente da Câmara Municipal		
Luís Miguel Rodrigues Sousinha - Vice Presidente da Câmara Municipal		
Maria de Fátima Soares Lourenço Duarte - Vereadora a Tempo Inteiro		
João António Portugal Formiga - Vereador		
João Paulo Quinzico da Graça - Vereador		
Vanda Alexandra Duarte Santos - Vereadora		
Maria Lúcia Teixeira Loureiro - Vereadora		
5.2 NÚMERO DE VEREADORES (1)		
Em regime de permanência.....3		
A meio tempo.....0		
Outros.....4		
5.3 NÚMERO DE ELEITORES		
Até 10.000.....		
Mais de 10.000 e menos de 40.000..... X		
Igual ou superior a 40.000.....		
6. ORGANIZAÇÃO CONTABILÍSTICA		
Referencial Contabilístico: As demonstrações financeiras foram preparadas com base nos registos contabilísticos mantidos em conformidade com o Sistema de Normalização Contabilística para as Administrações Públicas (SNC-AP), aprovado pelo Decreto-Lei n.º 192/2015, de 11 de setembro (e alterações introduzidas pelo Decreto-Lei n.º 85/2016, de 21 de dezembro), e foram aplicados os requisitos das Normas de Contabilidade Pública (NCP) relevantes para o Município.		
Sistema Informático: aplicação SNC-AP da Medidata		
7. OUTRA INFORMAÇÃO		
7.1 AÇÕES DE FISCALIZAÇÃO (últimos 5 anos)		
Entidade fiscalizadora	IGF	
Data da ação	nov/21	
Período abrangido	2020-2021	
Identificação da ação	Controlo do Fundo de Apoio Municipal - FAM - Proc. 2021/309/A9/693	

7.2 APROVAÇÃO DOS DOCUMENTOS	Data de Aprovação	
	Órgão Executivo	Órgão Deliberativo
Norma de Controlo Interno e eventuais alterações	11/06/2025	-
Regulamentos (publicados na página da internet do Município)		
Plano de Prevenção dos Riscos de Gestão e eventuais alterações	07/02/2025	-
Relatório de Avaliação da Execução do Plano de Prevenção dos Riscos de Gestão		
7.3 INSCRIÇÃO DO SALDO DE GERÊNCIA DO ANO ANTERIOR	Data de Aprovação	
	Órgão Executivo	Órgão Deliberativo
Revisão Orçamental		
Alteração Orçamental (n.º 6 do art.º 40 RFALEI)		
7.4 INFORMAÇÃO RELATIVA À CONSOLIDAÇÃO DE CONTAS		
Identificação das entidades que compõem o Grupo Autárquico		
Serviços Municipalizados da Nazaré		
Nazaré Qualifica, E.M.		
7.5 DESCENTRALIZAÇÃO ADMINISTRATIVA (Art.º 111 da Lei n.º 75/2013, de 12 de setembro)	Sim	Não
Transferência de competências de órgãos do Estado para órgãos das autarquias locais	X	
Transferência de competências de órgãos do Estado para órgãos das entidades intermunicipais		
7.6 DELEGAÇÃO DE COMPETÊNCIAS (Art.º 116 da Lei n.º 75/2013, de 12 de setembro)	Sim	Não
Dos órgãos do município nos órgãos das freguesias	X	
Dos órgãos do município nos órgãos das entidades intermunicipais		X
7.7 INFORMAÇÃO RELATIVA A PESSOAL (2)	Sim	Não
Na eventualidade da existência de limites legais, em matéria de pessoal, indicar se os mesmos foram observados		X
Nº de trabalhadores a 31 de dezembro		273
7.8 PRAZO MÉDIO DE PAGAMENTO	Início do exercício	Fim do exercício
	34 dias	3 dias
7.9 A PREENCHER, NO CASO DE SE TRATAR DE UMA ENTIDADE DE NATUREZA ASSOCIATIVA		
Data da constituição		
Entidades associadas existentes no fim do exercício		
Informação sobre a existência de atividade/movimentos financeiros na gerência		
7.10 CONCESSÕES DE SERVIÇOS PÚBLICOS/OBRAS PÚBLICAS	Sim	Não
	X	
Concessionário: EDP		
Objeto da concessão: Concessão de Distribuição de Rede de Energia Elétrica de Baixa Tensão		
Data de celebração do contrato: 05-05-2001		
Período da concessão: 20 anos		
Natureza da concessão: Pelo DL 344-B/82, de 1 de setembro, na sua redação atual		
Concessionário: 2 MBM - Investimentos Hoteleiros, Lda		
Objeto da concessão: Instalação e exploração de um Empreendimento Turístico e Quiosque		
Data de celebração do contrato: 05-11-2018		
Período da concessão: 30 anos		
Natureza da concessão:		
Concessionário: Cristiana do Carmo, Unipessoal, Lda		
Objeto da concessão: Exploração dos balneários da praia da Nazaré "A Onda"		
Data de celebração do contrato: 13-08-2015		
Período da concessão: 13 anos		
Natureza da concessão:		
7.11 MECANISMOS DE RECUPERAÇÃO FINANCEIRA E OUTROS PROGRAMAS DE REGULARIZAÇÃO DE DÍVIDAS A FORNECEDORES	Sim	Não
	X	
FAM - Fundo de Apoio Municipal		



MUNICÍPIO DA NAZARÉ
PRESTAÇÃO DE CONTAS – EXERCÍCIO ECONÓMICO DE 2025

ANEXO II – Organograma





MUNICÍPIO DA NAZARÉ
PRESTAÇÃO DE CONTAS – EXERCÍCIO ECONÓMICO DE 2025

ANEXO III – Empréstimos obtidos

Mapa de empréstimos

MUNICÍPIO DA NAZARÉ
Período de relato: 01-01-2025 a 31-12-2025

Tipo	Identificação do empréstimo		Data de contratação do empréstimo	Prazo do contrato	Anos decorridos	Visto do TC		Finalidade do empréstimo	Capital		Pagamentos efetuados						Montantes vencidos e não pagos em 31/12			Capital em dívida no ano N		Amortizações médias de capital		Fundamento legal (c)			
	N.º do contrato	Nome da instituição				N.º de registo	Data		Contratado	Utilizado	Amortização do capital			Juros			Outros encargos (a)			Capital	Juros	Outros encargos (a)	Em 01.01		Em 31.12	Empréstimos contratados até 31/12/2013 (b)	Empréstimos contratados após 01/01/2014
											Até N	Ano N	Previstos após N	Até N	Ano N	Previstos após N	Até N	Ano N	Previstos após N								
Curto Prazo																											
Total CP																											
Médio e Longo Prazo Não isentos																											
SubTotal	3201	FAM	24/10/2018	32	6	3201	27/12/2018	FAM	35 242 012,00	31 758 306,03	3 772 107,50	845 058,22	27 141 140,31	2 719 642,81	263 737,34	3 525 036,06	0,00	0,00	0,00	0,00	0,00	0,00	27 986 198,53	27 141 140,31	0,00	992 447,06	
Médio e Longo Prazo Isentos	5329441830075	BPI	06/01/2003	25	19	147	08/04/2003	Bairro Hab. Soc. Nazaré-2ª Fase	1 131 993,00	1 131 993,00	971 731,53	45 035,02	115 226,45	136 458,50	1 992,06	4 135,93	0,00	0,00	0,00	0,00	0,00	0,00	160 261,47	115 226,45	42 923,98		
	5329441830093	BPI	02/04/2009	20	12	128	12/03/2010	Centro Escolar da Nazaré	1 155 215,00	1 155 215,00	798 457,34	67 953,84	288 803,82	164 561,42	11 312,13	16 590,29	0,00	0,00	0,00	0,00	0,00	0,00	356 757,66	288 803,82	69 015,63		
SubTotal									2 287 208,00	2 287 208,00	1 770 188,87	112 988,86	404 030,27	301 019,92	13 304,19	20 726,22	0,00	0,00	0,00	0,00	0,00	0,00	517 019,13	404 030,27	111 939,61	0,00	
Total MLP									37 529 220,00	34 045 514,03	5 542 296,37	958 047,08	27 545 170,58	3 020 662,73	277 041,53	3 545 762,28	0,00	0,00	0,00	0,00	0,00	0,00	28 503 217,66	27 545 170,58	111 939,61	992 447,06	
Total Geral									37 529 220,00	34 045 514,03	5 542 296,37	958 047,08	27 545 170,58	3 020 662,73	277 041,53	3 545 762,28	0,00	0,00	0,00	0,00	0,00	0,00	28 503 217,66	27 545 170,58	111 939,61	992 447,06	

- (a) Identificando cada um dos mesmos, designadamente, impostos, comissões e outros encargos a especificar
 (b) Para efeitos deste cálculo, deverá tomar-se por referência os valores em dívida em 01/01/2014, constante do mapa 8.3.1 (empréstimos), que integra o correspondente processo de prestação de contas
 (c) Empréstimos que não são considerados para efeitos de cálculo da Dívida Total



MUNICÍPIO DA NAZARÉ
PRESTAÇÃO DE CONTAS – EXERCÍCIO ECONÓMICO DE 2025
Demonstrações orçamentais



MUNICÍPIO DA NAZARÉ
PRESTAÇÃO DE CONTAS – EXERCÍCIO ECONÓMICO DE 2025

1. Demonstração do desempenho orçamental

Período : 2025/01/01 2025/12/31

Euros

RUBRICA	RECEBIMENTOS / PAGAMENTOS	FONTES DE FINANCIAMENTO (n)						2024
		R P	R G	U E	EMPR	F. ALHEIOS	TOTAL	
RA01	Saldo de gerência anterior	99.942,17		465.178,19		957.201,03	1.522.321,39	758.741,24
RI01	Operações orçamentais [1]	99.942,17		465.178,19			565.120,36	-147.603,40
RI02	Devolução do saldo oper. orçamentais							
RI04	Recebimento do saldo devolvido por terceiras entidades							
RI03	Operações de tesouraria [A]					957.201,03	957.201,03	906.344,64
RA02	Receita corrente	19.735.328,92					19.735.328,92	17.423.593,33
R1	Receita fiscal	11.498.361,43					11.498.361,43	9.751.897,56
R1.1	Impostos diretos	11.498.361,43					11.498.361,43	9.751.897,56
R1.2	Impostos indiretos							
R2	Contribuições para sistemas de proteção social e subsistemas de saúde							
R3	Taxas, multas e outras penalidades	1.036.065,85					1.036.065,85	1.001.088,51
R4	Rendimentos de propriedade	625.503,37					625.503,37	547.970,20
R5	Transferências e subsídios correntes	5.846.755,86					5.846.755,86	5.527.463,01
R5.1	Transferências correntes	5.846.755,86					5.846.755,86	5.527.463,01
R5.1.1	Administrações Públicas	5.631.865,10					5.631.865,10	5.436.864,85
R5.1.1.1	Administração Central - Estado Português	5.631.865,10					5.631.865,10	5.436.864,85
R5.1.1.2	Administração Central - Outras entidades							
R5.1.1.3	Segurança Social							
R5.1.1.4	Administração Regional							
R5.1.1.5	Administração Local							
R5.1.2	Exterior - U E							
R5.1.3	Outras	214.890,76					214.890,76	90.598,16
R5.2	Subsídios correntes							
R6	Venda de bens e serviços	527.015,31					527.015,31	490.938,32
R7	Outras receitas correntes	201.627,10					201.627,10	104.235,73
RA03	Receita de capital	918.045,01		4.971.397,67			5.889.442,68	1.666.495,35
R8	Venda de bens de investimento	4.122,00					4.122,00	17.450,32
R9	Transferências e subsídios de capital	763.923,01		4.971.397,67			5.735.320,68	1.499.045,03
R9.1	Transferências de capital	763.923,01		4.971.397,67			5.735.320,68	1.499.045,03
R9.1.1	Administrações Públicas	763.923,01		4.971.397,67			5.735.320,68	1.499.045,03
R9.1.1.1	Administração Central - Estado Português	763.923,01		4.971.397,67			5.735.320,68	1.499.045,03
R9.1.1.2	Administração Central - Outras entidades							
R9.1.1.3	Segurança Social							
R9.1.1.4	Administração Regional							
R9.1.1.5	Administração Local							
R9.1.2	Exterior - U E							
R9.1.3	Outras							
R9.2	Subsídios de capital							
R10	Outras receitas de capital	150.000,00					150.000,00	150.000,00
RA04	Receita efetiva [2]	20.653.373,93		4.971.397,67			25.624.771,60	19.090.088,68
R11	Reposições não abatidas aos pagamentos							
RA05	Receita não efetiva [3]	800.000,00					800.000,00	
R12	Receita com ativos financeiros							
R13	Receita com passivos financeiros	800.000,00					800.000,00	
RA06	Soma [4]=[1]+[2]+[3]	21.553.316,10		5.436.575,86			26.989.891,96	18.942.485,28
ROT1	Operações de tesouraria [B]					205.175,94	205.175,94	470.549,56
DA01	Despesa corrente	15.658.736,50					15.658.736,50	14.198.340,73
D1	Despesas com o pessoal	6.721.689,01					6.721.689,01	6.165.482,75
D1.1	Remunerações Certas e Permanentes	5.288.413,68					5.288.413,68	4.806.921,40

* Os pagamentos, recebimentos, assim como os saldos deverão estar discriminados de acordo com os grupos de fontes de financiamento.

Período : 2025/01/01 2025/12/31

Euros

RUBRICA	RECEBIMENTOS / PAGAMENTOS	FONTES DE FINANCIAMENTO (n)						2024
		R P	R G	U E	EMPR	F. ALHEIOS	TOTAL	
D1.2	Abonos Variáveis ou Eventuais	168.830,48					168.830,48	185.322,68
D1.3	Segurança social	1.264.444,85					1.264.444,85	1.173.238,67
D2	Aquisição de bens e serviços	6.055.797,39					6.055.797,39	5.661.462,56
D3	Juros e outros encargos	402.656,22					402.656,22	400.139,93
D4	Transferências e subsídios correntes	1.978.290,29					1.978.290,29	1.504.305,51
D4.1	Transferências correntes	1.862.512,61					1.862.512,61	1.243.305,51
D4.1.1	Administrações Públicas	1.094.239,83					1.094.239,83	374.920,76
D4.1.1.1	Administração Central - Estado Português							
D4.1.1.2	Administração Central - Outras entidades							
D4.1.1.3	Segurança Social							
D4.1.1.4	Administração Regional							
D4.1.1.5	Administração Local	1.094.239,83					1.094.239,83	374.920,76
D4.1.2	Entidades do Setor Não Lucrativo	570.403,08					570.403,08	685.104,44
D4.1.3	Famílias	112.869,70					112.869,70	133.280,31
D4.1.4	Outras	85.000,00					85.000,00	50.000,00
D4.2	Subsídios Correntes	115.777,68					115.777,68	261.000,00
D5	Outras despesas correntes	500.303,59					500.303,59	466.949,98
DA02	Despesa de capital	4.331.737,76		3.436.886,46			7.768.624,22	3.220.386,22
D6	Aquisição de bens de capital	3.348.770,09		3.436.886,46			6.785.656,55	3.064.626,35
D7	Transferências e subsídios de capital	282.967,67					282.967,67	139.159,87
D7.1	Transferências de capital	282.967,67					282.967,67	139.159,87
D7.1.1	Administrações Públicas	75.500,00					75.500,00	56.606,64
D7.1.1.1	Administração Central - Estado Português							
D7.1.1.2	Administração Central - Outras entidades							
D7.1.1.3	Segurança Social							
D7.1.1.4	Administração Regional							
D7.1.1.5	Administração Local	75.500,00					75.500,00	56.606,64
D7.1.2	Entidades do Setor não Lucrativo	187.467,67					187.467,67	67.553,75
D7.1.3	Famílias							
D7.1.4	Outras	20.000,00					20.000,00	14.999,48
D7.2	Subsídios de capital							
D8	Outras despesas de capital	700.000,00					700.000,00	16.600,00
DA03	Despesa efetiva [5]	19.990.474,26		3.436.886,46			23.427.360,72	17.418.726,95
DA04	Despesa não efetiva [6]	958.047,08					958.047,08	958.637,97
D9	Despesa com ativos financeiros							
D10	Despesa com passivos financeiros	958.047,08					958.047,08	958.637,97
DA05	Soma [7]=[5]+[6]	20.948.521,34		3.436.886,46			24.385.407,80	18.377.364,92
DOT1	Operações de tesouraria [C]					189.490,47	189.490,47	419.693,17
DA06	Saldo para a gerência seguinte	604.794,76		1.999.689,40		972.886,50	3.577.370,66	1.522.321,39
DA07	Operações orçamentais [8] = [4]-[7]	604.794,76		1.999.689,40			2.604.484,16	565.120,36
DA08	Operações de tesouraria [D]=[A]+[B]-[C]					972.886,50	972.886,50	957.201,03
DA09	Saldo global [2] - [5]	662.899,67		1.534.511,21			2.197.410,88	1.671.361,73
DA10	Despesa primária	19.587.818,04		3.436.886,46			23.024.704,50	17.018.587,02
DA11	Saldo corrente	4.076.592,42					4.076.592,42	3.225.252,60
DA12	Saldo de capital	-3.413.692,75		1.534.511,21			-1.879.181,54	-1.553.890,87
DA13	Saldo primário	1.065.555,89		1.534.511,21			2.600.067,10	2.071.501,66
DA14	Receita total [1] + [2] + [3]	21.553.316,10		5.436.575,86			26.989.891,96	18.942.485,28
DA15	Despesa total [5] + [6]	20.948.521,34		3.436.886,46			24.385.407,80	18.377.364,92

* Os pagamentos, recebimentos, assim como os saldos deverão estar discriminados de acordo com os grupos de fontes de financiamento.



MUNICÍPIO DA NAZARÉ
PRESTAÇÃO DE CONTAS – EXERCÍCIO ECONÓMICO DE 2025

2. Demonstração de execução orçamental da receita

Período : 2025/01/01 2025/12/30 Desagregar : S Considerar o saldo da gerência anterior nas receitas liquidadas e cobradas : S

Euros

Classificação		Previsões corrigidas	Receitas por cobrar de períodos anteriores	Receitas liquidadas	Liquidações anuladas	Receitas cobradas brutas	Reembolsos e Restituições		Receitas Cobradas Liquidadas			Receita por cobrar no final do período	Grau Exec. Orçamental	
Rubrica Económica	Designação						Emitidos	Pagos	Periodos anteriores	Periodo corrente	Total		Pers. Ant. (12)=(8)/(1)×100	Per. Corr. (13)=(9)/(1)×100
		(1)	(2)	(3)	(4)	(5)	(6)	(7)	(8)	(9)	(10) = (5)-(7)	(11)	(12)=(8)/(1)×100	(13)=(9)/(1)×100
R1	Receita corrente	18.231.783,00	282.271,88	19.815.899,55	191.525,54	19.764.164,15	28.835,23	28.835,23	19.260,03	19.716.068,89	19.735.328,92	171.316,97	0.11	108.14
	Receita fiscal	9.747.773,00		11.498.361,43		11.498.361,43				11.498.361,43	11.498.361,43			117.96
R11	Impostos directos	9.747.772,00		11.498.361,43		11.498.361,43				11.498.361,43	11.498.361,43			117.96
01	IMPOSTOS DIRECTOS	9.747.772,00		11.498.361,43		11.498.361,43				11.498.361,43	11.498.361,43			117.96
0102	OUTROS	9.747.772,00		11.498.361,43		11.498.361,43				11.498.361,43	11.498.361,43			117.96
010202	IMI - IMPOSTO MUNICIPAL SOBRE IMÓVEIS	5.057.730,00		5.174.450,78		5.174.450,78				5.174.450,78	5.174.450,78			102.31
010203	IMPOSTO UNICO DE CIRCULAÇÃO	450.220,00		467.638,17		467.638,17				467.638,17	467.638,17			103.87
010204	IMT - IMPOSTO MUNICIPAL SOBRE TRANSACÇÕES	3.771.040,00		5.377.266,62		5.377.266,62				5.377.266,62	5.377.266,62			142.59
01020401	IMT - IMPOSTO MUNICIPAL SOBRE AS TRANSAÇÕES ONEROSAS DE IMÓVEIS - ARTIGO 14.º LEI 73/2013	3.731.040,00		5.197.265,66		5.197.265,66				5.197.265,66	5.197.265,66			139.30
01020402	IMT - IMPOSTO MUNICIPAL SOBRE AS TRANSAÇÕES ONEROSAS DE IMÓVEIS - COMPENSAÇÃO DL 48-A/2024	40.000,00		180.000,96		180.000,96				180.000,96	180.000,96			450.00
010205	DERRAMA	468.780,00		479.005,86		479.005,86				479.005,86	479.005,86			102.18
010207	IMPOSTOS ABOLIDOS	2,00												
01020701	CONTRIBUIÇÃO AUTARQUICA	1,00												
01020702	IMPOSTO MUNICIPAL DE SISA	1,00												
R12	Impostos indirectos	1,00												
02	IMPOSTOS INDIRECTOS	1,00												
0202	OUTROS	1,00												
020299	IMPOSTOS INDIRECTOS DIVERSOS	1,00												
R2	Contribuições para sistemas de ptoção social e subsistemas de saúde													
R3	Taxas, multas e outras penalidades	1.232.887,00	91.418,55	1.101.902,51	103.356,86	1.049.436,22	13.370,37	13.370,37	8.848,96	1.027.216,89	1.036.065,85	53.898,35	0.72	83.32
04	TAXAS, MULTAS E OUTRAS PENALIDADES	1.232.887,00	91.418,55	1.101.902,51	103.356,86	1.049.436,22	13.370,37	13.370,37	8.848,96	1.027.216,89	1.036.065,85	53.898,35	0.72	83.32
0401	TAXAS	1.193.585,00	71.651,61	1.049.691,88	93.198,18	1.010.668,97	13.370,37	13.370,37	7.098,96	990.199,64	997.298,60	30.846,71	0.59	82.96
040113	TAXAS DE PORTOS	142.800,00		213.295,93	30.215,62	183.080,31				183.080,31	183.080,31			128.21
040123	TAXAS ESPECÍFICAS DAS AUTARQUIAS LOCAIS	1.050.785,00	71.651,61	836.395,95	62.982,56	827.588,66	13.370,37	13.370,37	7.098,96	807.119,33	814.218,29	30.846,71	0.68	76.81
04012301	Mercados e Feiras	72.500,00	4.902,08	86.102,07	189,30	86.085,40			3.166,74	82.918,66	86.085,40	4.729,45	4.37	114.37
04012302	Loteamentos e Obras	296.000,00	27.731,13	337.629,26	31.174,15	338.214,03	8.935,14	8.935,14	-4.131,20	333.410,09	329.278,89	4.907,35	-1.40	112.64
04012303	Ocupação da Via Pública	225.000,00	33.649,35	234.651,21	25.301,92	227.829,30	4.038,08	4.038,08	6.977,65	216.813,57	223.791,22	19.207,42	3.10	96.36
04012308	TAXA MUNICIPAL DE DIREITOS DE PASSAGEM (TMDP)	9.180,00		10.430,83		10.430,83				10.430,83	10.430,83			113.63
04012310	LINCEÇA SOBRE O RUÍDO	1,00												
04012399	OUTRAS TAXAS ESPECÍFICAS DAS AUTARQUIAS LOCAIS	448.104,00	5.369,05	167.582,58	6.317,19	165.029,10	397,15	397,15	1.085,77	163.546,18	164.631,95	2.002,49	0.24	36.50
0401239901	TAXA DEPÓSITO FICHA TÉCNICA DE HABITAÇÃO (TDFTH)	1,00												
0401239902	TAXA PELA EMISSÃO DO CERTIFICADO DE REGISTO	1,00												
0401239905	TAXA TURÍSTICA	260.000,00												
0401239906	PUBLICIDADE	100,00												
0401239907	UTILIZAÇÃO DA REDE VIÁRIA MUNICIPAL	1,00												
0401239909	CEMITÉRIOS	1,00												
0401239999	OUTROS	188.000,00	5.369,05	167.582,58	6.317,19	165.029,10	397,15	397,15	1.085,77	163.546,18	164.631,95	2.002,49	0.58	86.99
0402	MULTAS E OUTRAS PENALIDADES	39.302,00	19.766,94	52.210,63	10.158,68	38.767,25			1.750,00	37.017,25	38.767,25	23.051,64	4.45	94.19
040201	JUROS DE MORA	15.700,00	36,56	20.467,69		20.467,69				20.467,69	20.467,69	36,56		130.37
040202	JUROS COMPENSATÓRIOS	1,00												
040203	MULTAS E COIMAS POR INFRAÇÕES AO CÓDIGO DA ESTRAD	1,00												
040204	COIMAS E PENALIDADES POR CONTRA-ORDENAÇÕES	21.600,00	19.730,38	31.742,94	10.158,68	18.299,56			1.750,00	16.549,56	18.299,56	23.015,08	8.10	76.62
040299	MULTAS E PENALIDADES DIVERSAS	2.000,00												
R4	Rendimentos de propriedade	705.602,00	1.612,00	625.503,37		625.503,37			400,00	625.103,37	625.503,37	1.612,00	0.06	88.59
Total :		10.980.660,00	91.418,55	12.600.263,94	103.356,86	12.547.797,65	13.370,37	13.370,37	8.848,96	12.525.578,32	12.534.427,28	53.898,35	21,08	114.07

Período : 2025/01/01 2025/12/30 Desagregar : S Considerar o saldo da gerência anterior nas receitas liquidadas e cobradas : S

Euros

Classificação		Previsões corrigidas	Receitas por cobrar de períodos anteriores	Receitas liquidadas	Liquidações anuladas	Receitas cobradas brutas	Reembolsos e Restituições		Receitas Cobradas Liquidas			Receita por cobrar no final do período	Grau Exec. Orçamental	
Rubrica Económica	Designação						Emitidos	Pagos	Períodos anteriores	Período corrente	Total		Pers. Ant. (12)=(8)/(1)×100	Per. Corr. (13)=(9)/(1)×100
		(1)	(2)	(3)	(4)	(5)	(6)	(7)	(8)	(9)	(10) = (5)-(7)	(11)	(12)=(8)/(1)×100	(13)=(9)/(1)×100
05	RENDIMENTOS DE PROPRIEDADE	705.602,00	1.612,00	625.503,37		625.503,37			400,00	625.103,37	625.503,37	1.612,00	0.06	88.59
0502	JUROS- SOCIEDADES FINANCEIRAS	1,00												
050201	BANCOS E OUTRAS INSTITUIÇÕES FINANCEIRAS	1,00												
0507	DIVIDENDOS E PARTICIPAÇÕES NOS LUCROS DE SOCIEDADE	115.000,00		66.087,58		66.087,58				66.087,58	66.087,58			57.47
050702	Empresas Públicas Municipais e Intermunicipais	100.000,00		50.000,00		50.000,00				50.000,00	50.000,00			50.00
050799	Outras	15.000,00		16.087,58		16.087,58				16.087,58	16.087,58			107.25
0509	PARTICIPAÇÕES NOS LUCROS DE ADMINISTRAÇÕES PÚBLICA	6.900,00												
050999	Outras	6.900,00												
0510	RENDAS	583.701,00	1.612,00	559.415,79		559.415,79			400,00	559.015,79	559.415,79	1.612,00	0.07	95.77
051001	TERRENOS	91.000,00		59.644,58		59.644,58				59.644,58	59.644,58			65.54
051004	EDIFÍCIOS	55.200,00	400,00	54.700,00		54.700,00			400,00	54.300,00	54.700,00	400,00	0.72	98.37
051005	BENS DE DOMÍNIO PÚBLICO	1,00												
051099	Outros	437.500,00	1.212,00	445.071,21		445.071,21				445.071,21	445.071,21	1.212,00		101.73
R5	Transferências e subsídios correntes	5.991.018,00		5.862.123,87	15.368,01	5.862.123,87	15.368,01	15.368,01	-1.164,92	5.847.920,78	5.846.755,86		-0.02	97.61
R51	Transferências correntes	5.991.018,00		5.862.123,87	15.368,01	5.862.123,87	15.368,01	15.368,01	-1.164,92	5.847.920,78	5.846.755,86		-0.02	97.61
R511	Administrações Públicas	5.891.018,00		5.647.233,11	15.368,01	5.647.233,11	15.368,01	15.368,01	-1.164,92	5.633.030,02	5.631.865,10		-0.02	95.62
R5111	Administração Central - Estado Português	5.891.017,00		5.647.233,11	15.368,01	5.647.233,11	15.368,01	15.368,01	-1.164,92	5.633.030,02	5.631.865,10		-0.02	95.62
06	TRANSFERÊNCIAS CORRENTES	5.891.017,00		5.647.233,11	15.368,01	5.647.233,11	15.368,01	15.368,01	-1.164,92	5.633.030,02	5.631.865,10		-0.02	95.62
0603	ADMINISTRAÇÃO CENTRAL	5.891.017,00		5.647.233,11	15.368,01	5.647.233,11	15.368,01	15.368,01	-1.164,92	5.633.030,02	5.631.865,10		-0.02	95.62
060301	ESTADO	5.744.888,00		5.647.233,11	15.368,01	5.647.233,11	15.368,01	15.368,01	-1.164,92	5.633.030,02	5.631.865,10		-0.02	98.05
06030101	Fundo de Equilíbrio Financeiro	2.144.550,00		2.144.550,00		2.144.550,00				2.144.550,00	2.144.550,00			100.00
06030102	Fundo Social Municipal	472.883,00		472.883,00		472.883,00				472.883,00	472.883,00			100.00
06030103	Participação Fixa no IRS	777.119,00		777.119,00		777.119,00				777.119,00	777.119,00			100.00
06030106	TRANSFERÊNCIA DE COMPETÊNCIAS - LEI N.º50/2018	1.524.631,00		1.550.006,81		1.550.006,81				1.550.006,81	1.550.006,81			101.66
06030107	PARTICIPAÇÃO NO IVA - ART. 26.º-A DA LEI N.º73/2013	242.939,00		242.939,00		242.939,00				242.939,00	242.939,00			100.00
06030108	ARTIGO 35º, Nº 3 DA LEI Nº 73/2013	382.766,00		382.766,00		382.766,00				382.766,00	382.766,00			100.00
06030199	OUTROS	200.000,00		76.969,30	15.368,01	76.969,30	15.368,01	15.368,01	-1.164,92	62.766,21	61.601,29		-0.58	31.38
060306	ESTADO- PARTICIPAÇÃO COMUNITÁRIA EM PROJECTOS CO-	146.129,00												
06030600	ESTADO- PARTICIPAÇÃO COMUNITÁRIA EM PROJECTOS CO-	146.129,00												
R5112	Administração Central - Outras entidades	1,00												
06	TRANSFERÊNCIAS CORRENTES	1,00												
0603	ADMINISTRAÇÃO CENTRAL	1,00												
060307	SERVIÇOS E FUNDOS AUTÓNOMOS	1,00												
06030701	TRANSFERÊNCIA DE COMPETÊNCIAS - LEI 50/2018	1,00												
R5113	Segurança Social													
R5114	Administração Regional													
R5115	Administração Local													
R512	Exterior - U E													
R513	Outras	100.000,00		214.890,76		214.890,76				214.890,76	214.890,76			214.89
06	TRANSFERÊNCIAS CORRENTES	100.000,00		214.890,76		214.890,76				214.890,76	214.890,76			214.89
0601	SOCIEDADES E QUASE-SOCIEDADES NÃO FINANCEIRAS	100.000,00		214.890,76		214.890,76				214.890,76	214.890,76			214.89
060101	PÚBLICAS	100.000,00		214.890,76		214.890,76				214.890,76	214.890,76			214.89
06010102	Empresas Públicas Municipais e Intermunicipais	100.000,00		214.890,76		214.890,76				214.890,76	214.890,76			214.89
R52	Subsídios correntes													
Total :		17.677.280,00	93.030,55	19.087.891,18	118.724,87	19.035.424,89	28.738,38	28.738,38	8.084,04	18.998.602,47	19.006.686,51	55.510,35	212,05	107.47

Período : 2025/01/01 2025/12/30 Desagregar : S Considerar o saldo da gerência anterior nas receitas liquidadas e cobradas : S

Euros

Classificação		Previsões corrigidas	Receitas por cobrar de períodos anteriores	Receitas liquidadas	Liquidações anuladas	Receitas cobradas brutas	Reembolsos e Restituições		Receitas Cobradas Liquidadas			Receita por cobrar no final do período	Grau Exec. Orçamental	
Rubrica Económica	Designação						Emitidos	Pagos	Períodos anteriores	Período corrente	Total		Pers. Ant. (12)=(8)/(1)×100	Per. Corr. (13)=(9)/(1)×100
		(1)	(2)	(3)	(4)	(5)	(6)	(7)	(8)	(9)	(10) = (5)-(7)	(11)	(12)=(8)/(1)×100	(13)=(9)/(1)×100
R6	Venda de bens e serviços	444.502,00	113.620,42	525.567,79	9.398,69	527.112,16	96,85	96,85	10.524,54	516.490,77	527.015,31	102.774,21	2,37	116,20
	07 VENDA DE BENS E SERVIÇOS CORRENTES	444.502,00	113.620,42	525.567,79	9.398,69	527.112,16	96,85	96,85	10.524,54	516.490,77	527.015,31	102.774,21	2,37	116,20
	0702 SERVIÇOS	412.501,00	70.591,94	479.807,27	652,19	488.572,46	96,85	96,85	9.399,06	479.076,55	488.475,61	61.271,41	2,28	116,14
	070201 ALUGUER DE ESPAÇOS E EQUIPAMENTOS	10.000,00		2.903,50		2.903,50				2.903,50	2.903,50			29,04
	07020102 OUTROS ALUGUERES	10.000,00		2.903,50		2.903,50				2.903,50	2.903,50			29,04
	070208 SERVIÇOS SOCIAIS, RECREATIVOS, CULTURAIS E DE DESP	120.000,00	1.376,88	136.555,91		136.555,91				136.555,91	136.555,91	1.376,88		113,80
	07020803 Serviços Culturais	15.000,00		9.454,00		9.454,00				9.454,00	9.454,00			63,03
	0702080300 SERVIÇOS CULTURAIS	15.000,00		9.454,00		9.454,00				9.454,00	9.454,00			63,03
	07020804 Serviços Desportivos	105.000,00	1.376,88	127.101,91		127.101,91				127.101,91	127.101,91	1.376,88		121,05
	070209 SERVIÇOS ESPECÍFICOS DAS AUTARQUIAS	41.001,00	424,20	28.248,00	80,60	28.558,90	80,60	80,60	369,70	28.108,60	28.478,30	113,30	0,90	68,56
	07020901 Saneamento	500,00												
	07020902 Resíduos Sólidos	500,00		58,05		58,05				58,05	58,05			11,61
	07020904 Trabalhos por Conta de Particulares	1,00	26,20	24,30		24,80			0,50	24,30	24,80	25,70	50,00	2430,00
	07020905 Cemitérios	40.000,00	398,00	28.165,65	80,60	28.476,05	80,60	80,60	369,20	28.026,25	28.395,45	87,60	0,92	70,07
	070299 OUTROS	241.500,00	68.790,86	312.099,86	571,59	320.554,15	16,25	16,25	9.029,36	311.508,54	320.537,90	59.781,23	3,74	128,99
	0703 RENDAS	32.001,00	43.028,48	45.760,52	8.746,50	38.539,70			1.125,48	37.414,22	38.539,70	41.502,80	3,52	116,92
	070301 HABITAÇÕES	32.000,00	43.028,48	45.760,52	8.746,50	38.539,70			1.125,48	37.414,22	38.539,70	41.502,80	3,52	116,92
	070302 EDIFÍCIOS	1,00												
R7	Outras receitas correntes	110.001,00	75.620,91	202.440,58	63.401,98	201.627,10			651,45	200.975,65	201.627,10	13.032,41	0,59	182,70
	08 OUTRAS RECEITAS CORRENTES	110.001,00	75.620,91	202.440,58	63.401,98	201.627,10			651,45	200.975,65	201.627,10	13.032,41	0,59	182,70
	0801 OUTRAS	110.001,00	75.620,91	202.440,58	63.401,98	201.627,10			651,45	200.975,65	201.627,10	13.032,41	0,59	182,70
	080199 OUTRAS	110.001,00	75.620,91	202.440,58	63.401,98	201.627,10			651,45	200.975,65	201.627,10	13.032,41	0,59	182,70
	08019909 OUTRAS CUSTAS	1,00												
	08019999 Diversas	110.000,00	75.620,91	202.440,58	63.401,98	201.627,10			651,45	200.975,65	201.627,10	13.032,41	0,59	182,71
	Receita de capital	11.886.886,00		6.689.442,68		6.689.442,68				6.689.442,68	6.689.442,68			56,28
R8	Venda de bens de investimento	86.844,00		4.122,00		4.122,00				4.122,00	4.122,00			4,75
	09 VENDA DE BENS DE INVESTIMENTO	86.844,00		4.122,00		4.122,00				4.122,00	4.122,00			4,75
	0901 TERRENOS	77.440,00												
	090106 ADMINISTRAÇÃO PÚBLICA- ADMINISTRAÇÃO LOCAL- CONTIN	77.440,00												
	0902 HABITAÇÕES	1,00												
	090206 ADMINISTRAÇÃO PÚBLICA- ADMINISTRAÇÃO LOCAL- CONTIN	1,00												
	0903 EDIFÍCIOS	1,00												
	090306 ADMINISTRAÇÃO PÚBLICA- ADMINISTRAÇÃO LOCAL- CONTIN	1,00												
	0904 OUTROS BENS DE INVESTIMENTO	9.402,00		4.122,00		4.122,00				4.122,00	4.122,00			43,84
	090401 SOCIEDADES E QUASE-SOCIEDADES NÃO FINANCEIRAS	9.400,00		4.122,00		4.122,00				4.122,00	4.122,00			43,85
	09040101 Equipamento de Transporte	9.400,00		4.122,00		4.122,00				4.122,00	4.122,00			43,85
	090402 SOCIEDADES FINANCEIRAS	1,00												
	09040201 Equipamento de Transporte	1,00												
	090410 FAMÍLIAS	1,00												
	09041002 Maquinaria e Equipamento	1,00												
R9	Transferências e subsídios de capital	10.408.602,00		5.735.320,68		5.735.320,68				5.735.320,68	5.735.320,68			55,10
R91	Transferências de capital	10.408.602,00		5.735.320,68		5.735.320,68				5.735.320,68	5.735.320,68			55,10
R911	Administrações Públicas	10.408.600,00		5.735.320,68		5.735.320,68				5.735.320,68	5.735.320,68			55,10
R9111	Administração Central - Estado Português	10.408.599,00		5.735.320,68		5.735.320,68				5.735.320,68	5.735.320,68			55,10
	10 TRANSFERÊNCIAS DE CAPITAL	10.408.599,00		5.735.320,68		5.735.320,68				5.735.320,68	5.735.320,68			55,10
	1003 ADMINISTRAÇÃO CENTRAL	10.408.599,00		5.735.320,68		5.735.320,68				5.735.320,68	5.735.320,68			55,10
	100301 ESTADO	1.091.025,00		743.285,31		743.285,31				743.285,31	743.285,31			68,13
	10030101 Fundo de Equilíbrio Financeiro	238.283,00		238.283,00		238.283,00				238.283,00	238.283,00			100,00
	10030104 Cooperação Técnica e Financeira	443.226,00		97.966,31		97.966,31				97.966,31	97.966,31			22,10
	10030105 Artigo 35º, nº 3 da Lei n.º73/2013	382.766,00		382.766,00		382.766,00				382.766,00	382.766,00			100,00
	Total :	19.382.902,00	282.271,88	20.539.036,86	191.525,54	20.487.301,46	28.835,23	28.835,23	19.260,03	20.439.206,20	20.458.466,23	171.316,97	213,10	105,45

Período : 2025/01/01 2025/12/30 Desagregar : S Considerar o saldo da gerência anterior nas receitas liquidadas e cobradas : S

Euros

Classificação		Previsões corrigidas	Receitas por cobrar de períodos anteriores	Receitas liquidadas	Liquidações anuladas	Receitas cobradas brutas	Reembolsos e Restituições		Receitas Cobradas Liquidas			Receita por cobrar no final do período	Grau Exec. Orçamental	
Rubrica Económica	Designação						Emitidos	Pagos	Periodos anteriores	Periodo corrente	Total		Pers. Ant. (12)=(8)/(1)×100	Per. Corr. (13)=(9)/(1)×100
		(1)	(2)	(3)	(4)	(5)	(6)	(7)	(8)	(9)	(10) = (5)-(7)	(11)		
10030106	TRANSFERÊNCIA DE COMPETÊNCIAS - LEI 50/2018	26.750,00		24.270,00		24.270,00				24.270,00	24.270,00			90.73
100307	ESTADO- PARTICIPAÇÃO COMUNITÁRIA EM PROJECTOS CO-	9.317.574,00		4.992.035,37		4.992.035,37				4.992.035,37	4.992.035,37			53.58
10030701	FEDER	9.317.574,00		4.992.035,37		4.992.035,37				4.992.035,37	4.992.035,37			53.58
R9112	Administração Central - Outras entidades	1,00												
10	TRANSFERÊNCIAS DE CAPITAL	1,00												
1003	ADMINISTRAÇÃO CENTRAL	1,00												
100308	SERVIÇOS E FUNDOS AUTÓNOMOS	1,00												
10030801	TRANSFERÊNCIA DE COMPETÊNCIAS - LEI 50/2018	1,00												
R9113	Segurança Social													
R9114	Administração Regional													
R9115	Administração Local													
R912	Exterior - U E													
R913	Outras	2,00												
10	TRANSFERÊNCIAS DE CAPITAL	2,00												
1001	SOCIEDADES E QUASE-SOCIEDADES NÃO FINANCEIRAS	2,00												
100101	PÚBLICAS	2,00												
10010102	Empresas Públicas Municipais e Intermunicipais	1,00												
10010199	Outras	1,00												
R92	Subsídios de capital													
R10	Outras receitas de capital	150.000,00		150.000,00		150.000,00				150.000,00	150.000,00			100.00
13	OUTRAS RECEITAS DE CAPITAL	150.000,00		150.000,00		150.000,00				150.000,00	150.000,00			100.00
1301	OUTRAS	150.000,00		150.000,00		150.000,00				150.000,00	150.000,00			100.00
130199	OUTRAS	150.000,00		150.000,00		150.000,00				150.000,00	150.000,00			100.00
R11	Reposições não abatidas aos pagamentos	1,00												
15	REPOSIÇÕES NÃO ABATIDAS NOS PAGAMENTOS	1,00												
1501	REPOSIÇÕES NÃO ABATIDAS NOS PAGAMENTOS	1,00												
150101	REPOSIÇÕES NÃO ABATIDAS NOS PAGAMENTOS	1,00												
R12	Receita com ativos financeiros													
R13	Receita com passivos financeiros	1.241.440,00		800.000,00		800.000,00				800.000,00	800.000,00			64.44
12	PASSIVOS FINANCEIROS	1.241.440,00		800.000,00		800.000,00				800.000,00	800.000,00			64.44
1205	EMPRÉSTIMOS A CURTO PRAZO	1,00												
120502	SOCIEDADES FINANCEIRAS	1,00												
1206	EMPRÉSTIMOS A MÉDIO E LONGO PRAZOS	1.241.438,00		800.000,00		800.000,00				800.000,00	800.000,00			64.44
120602	SOCIEDADES FINANCEIRAS	1,00												
120603	ADMINISTRAÇÃO PÚBLICA- ADMINISTRAÇÃO CENTRAL- ESTA	1.241.437,00		800.000,00		800.000,00				800.000,00	800.000,00			64.44
1207	OUTROS ACTIVOS FINANCEIROS	1,00												
120703	ADMINISTRAÇÃO PÚBLICA- ADMINISTRAÇÃO CENTRAL- ESTA	1,00												
R14	Saldo da Gerência Anterior - Operações Orçamentais	565.000,00		565.000,00		565.000,00				565.000,00	565.000,00			100.00
16	SALDO DA GERÊNCIA ANTERIOR	565.000,00		565.000,00		565.000,00				565.000,00	565.000,00			100.00
1601	SALDO ORÇAMENTAL	565.000,00		565.000,00		565.000,00				565.000,00	565.000,00			100.00
160101	NA POSSE DO SERVIÇO	565.000,00		565.000,00		565.000,00				565.000,00	565.000,00			100.00
Total :		30.683.670,00	282.271,88	27.070.342,23	191.525,54	27.018.606,83	28.835,23	28.835,23	19.260,03	26.970.511,57	26.989.771,60	171.316,97	0.06	87.90



MUNICÍPIO DA NAZARÉ
PRESTAÇÃO DE CONTAS – EXERCÍCIO ECONÓMICO DE 2025

3. Demonstração de execução orçamental da despesa

Período : 2025/01/01 2025/12/30 Desagregar : S

Euros

Classificação		Despesas por pagar de períodos anteriores (1)	Dotações corrigidas (2)	Cativos / descativos (3)	Compromissos (4)	Obrigações (5)	Despesas pagas liquidas de reposições			Compromissos a transitar (9)=(4)-(5)	Obrigações por pagar (10)=(5)-(8)	Grau Exec. Orçamental		
							Períodos anteriores (6)	Período corrente (7)	Total (8) = (6)+(7)			Pers. Ant. (11)=(6)/(2)x100	Per. Corr (12)=(7)/(2)x100	
Rubrica Orgânica Económica	Designação													
D1	Despesa corrente	67.270,07	16.894.541,00		16.562.453,56	15.718.953,70	66.780,18	15.591.956,32	15.658.736,50	843.499,86	60.217,20	0.40	92.29	
	Despesas com o pessoal	63.954,01	6.863.018,00		6.779.835,02	6.779.835,02	63.464,12	6.658.224,89	6.721.689,01		58.146,01	0.92	97.02	
D11	Remunerações Certas e Permanentes	62.206,49	5.383.503,00		5.345.244,23	5.345.244,23	61.795,51	5.226.618,17	5.288.413,68		56.830,55	1.15	97.09	
	01 DESPESAS COM O PESSOAL	62.206,49	5.383.503,00		5.345.244,23	5.345.244,23	61.795,51	5.226.618,17	5.288.413,68		56.830,55	1.15	97.09	
	0101 REMUNERAÇÕES CERTAS E PERMANENTES	62.206,49	5.383.503,00		5.345.244,23	5.345.244,23	61.795,51	5.226.618,17	5.288.413,68		56.830,55	1.15	97.09	
	010101 TITULARES DE ORGÃOS DE SOBERANIA E MEMBROS DE ÓRGÃ	4.368,36	148.000,00		147.639,92	147.639,92	4.368,36	139.599,19	143.967,55		3.672,37	2.95	94.32	
	010104 PESSOAL DOS QUADROS- REGIME DE CONTRATO INDIVIDUAL	51.294,00	3.862.501,00		3.856.927,46	3.856.927,46	50.883,02	3.758.327,39	3.809.210,41		47.717,05	1.32	97.30	
	01010401 PESSOAL EM FUNÇÕES A TEMPO INDETERMINADO	47.624,55	3.699.500,00		3.699.420,30	3.699.420,30	47.213,57	3.605.542,46	3.652.756,03		46.664,27	1.28	97.46	
	01010402 ALTERAÇÕES OBRIGATÓRIAS DE POSICIONAMENTO REMUNERATÓRIO		104.000,00		103.968,91	103.968,91		103.968,91	103.968,91				99.97	
	01010403 ALTERAÇÕES FACULTATIVAS DE POSICIONAMENTO REMUNERATÓRIO		1,00											
	01010404 RECRUTAMENTO DE PESSOAL PARA NOVOS POSTOS DE TRABALHO	3.669,45	59.000,00		53.538,25	53.538,25	3.669,45	48.816,02	52.485,47		1.052,78	6.22	82.74	
	010105 PESSOAL PARA ALÉM DOS QUADROS		1,00											
	010106 PESSOAL CONTRATADO A TERMO	180,80	22.000,00		17.414,13	17.414,13	180,80	16.917,85	17.098,65		315,48	0.82	76.90	
	01010601 PESSOAL EM FUNÇÕES A TERMO RESOLUTIVO	90,40	2.000,00		1.966,23	1.966,23	90,40	1.875,83	1.966,23			4.52	93.79	
	01010604 RECRUTAMENTO DE PESSOAL PARA NOVOS POSTOS DE TRABALHO	90,40	20.000,00		15.447,90	15.447,90	90,40	15.042,02	15.132,42		315,48	0.45	75.21	
	010107 PESSOAL EM REGIME DE TAREFA OU AVENÇA		1,00											
	010108 PESSOAL AGUARDANDO APOSENTAÇÃO		7.000,00		2.816,67	2.816,67		2.816,67	2.816,67				40.24	
	010109 PESSOAL EM QUALQUER OUTRA SITUAÇÃO	3.219,50	123.000,00		121.404,82	121.404,82	3.219,50	115.289,47	118.508,97		2.895,85	2.62	93.73	
	010111 REPRESENTAÇÃO	1.334,47	47.000,00		40.521,19	40.521,19	1.334,47	38.087,31	39.421,78		1.099,41	2.84	81.04	
	010112 SUPLEMENTOS E PRÉMIOS	206,10	30.000,00		22.024,55	22.024,55	206,10	21.701,45	21.907,55		117,00	0.69	72.34	
	010113 SUBSÍDIO DE REFEIÇÃO		362.000,00		361.620,00	361.620,00		361.620,00	361.620,00				99.90	
	010114 SUBSÍDIOS	566,41	702.000,00		700.702,95	700.702,95	566,41	699.744,11	700.310,52		392,43	0.08	99.68	
	010115 REMUNERAÇÕES POR DOENÇA E MATERNIDADE / PATERNIDAD	1.036,85	80.000,00		74.172,54	74.172,54	1.036,85	72.514,73	73.551,58		620,96	1.30	90.64	
D12	Abonos Variáveis ou Eventuais	1.747,52	182.507,00		170.145,94	170.145,94	1.668,61	167.161,87	168.830,48		1.315,46	0.91	91.59	
	01 DESPESAS COM O PESSOAL	1.747,52	182.507,00		170.145,94	170.145,94	1.668,61	167.161,87	168.830,48		1.315,46	0.91	91.59	
	0102 ABONOS VARIÁVEIS OU EVENTUAIS	1.747,52	182.507,00		170.145,94	170.145,94	1.668,61	167.161,87	168.830,48		1.315,46	0.91	91.59	
	010201 GRATIFICAÇÕES VARIÁVEIS OU EVENTUAIS		1,00											
	010202 HORAS EXTRAORDINÁRIAS	302,87	86.000,00		85.693,17	85.693,17	282,15	84.381,09	84.663,24		1.029,93	0.33	98.12	
	010203 ALIMENTAÇÃO E ALOJAMENTO		1,00											
	010204 AJUDAS DE CUSTO	910,67	21.000,00		19.987,17	19.987,17	852,48	19.134,69	19.987,17			4.06	91.12	
	010205 ABONO PARA FALHAS	53,05	10.000,00		9.740,37	9.740,37	53,05	9.676,37	9.729,42		10,95	0.53	96.76	
	010206 FORMAÇÃO		500,00											
	010207 COLABORAÇÃO TÉCNICA E ESPECIALIZADA		1,00											
	01020701 COLABORAÇÃO TÉCNICA E ESPECIALIZADA		1,00											
	010208 SUBSÍDIOS E ABONOS DE FIXAÇÃO, RESIDÊNCIA E ALOJAM		1,00											
	010209 SUBSÍDIO DE PREVENÇÃO		1,00											
	010210 SUBSÍDIO DE TRABALHO NOCTURNO	0,21	1.000,00		65,40	65,40	0,21	65,19	65,40			0.02	6.52	
	010211 SUBSÍDIO DE TURNO	480,72	37.000,00		33.409,14	33.409,14	480,72	32.653,84	33.134,56		274,58	1.30	88.25	
	010212 INDEMNIZAÇÕES POR CESSAÇÃO DE FUNÇÕES		1.000,00		206,91	206,91		206,91	206,91				20.69	
	010213 OUTROS SUPLEMENTOS E PRÉMIOS		26.001,00		21.043,78	21.043,78		21.043,78	21.043,78				80.93	
	01021301 PRÉMIOS DE DESEMPENHO		1,00											
	01021302 OUTROS		26.000,00		21.043,78	21.043,78		21.043,78	21.043,78				80.94	
	010214 OUTROS ABONOS EM NUMERÁRIO OU ESPÉCIE		1,00											
Total :		63.954,01	5.566.010,00		5.515.390,17	5.515.390,17	63.464,12	5.393.780,04	5.457.244,16		58.146,01	216	1.14	96.91

Período : 2025/01/01 2025/12/30 Desagregar : S

Euros

Classificação		Despesas por pagar de períodos anteriores (1)	Dotações corrigidas (2)	Cativos / descativos (3)	Compromissos (4)	Obrigações (5)	Despesas pagas liquidas de reposições			Compromissos a transitar (9)=(4)-(5)	Obrigações por pagar (10)=(5)-(8)	Grau Exec. Orçamental		
Rubrica Orgânica Económica	Designação						Periodos anteriores (6)	Período corrente (7)	Total (8) = (6)+(7)			Pers. Ant. (11)=(6)/(2)x100	Per. Corr (12)=(7)/(2)x100	
D13	Segurança social		1.297.008,00		1.264.444,85	1.264.444,85	1.264.444,85	1.264.444,85				97.49		
	01 DESPESAS COM O PESSOAL		1.297.008,00		1.264.444,85	1.264.444,85	1.264.444,85	1.264.444,85				97.49		
	0103 SEGURANÇA SOCIAL		1.297.008,00		1.264.444,85	1.264.444,85	1.264.444,85	1.264.444,85				97.49		
	010301 ENCARGOS COM A SAÚDE		1,00											
	010302 OUTROS ENCARGOS COM A SAÚDE		1,00											
	010303 SUBSÍDIO FAMILIAR A CRIANÇAS E JOVENS		10.000,00		7.833,13	7.833,13	7.833,13	7.833,13				78.33		
	010304 OUTRAS PRESTAÇÕES FAMILIARES		7.000,00		4.720,80	4.720,80	4.720,80	4.720,80				67.44		
	010305 CONTRIBUIÇÕES PARA A SEGURANÇA SOCIAL		1.255.001,00		1.228.962,48	1.228.962,48	1.228.962,48	1.228.962,48				97.93		
	01030501 Assistência na Doença dos Funcionários Públicos		2.000,00		360,00	360,00	360,00	360,00				18.00		
	01030502 Segurança Social dos Funcionários Públicos		1.253.000,00		1.228.602,48	1.228.602,48	1.228.602,48	1.228.602,48				98.05		
	0103050201 Caixa Geral de Aposentações		413.000,00		397.224,60	397.224,60	397.224,60	397.224,60				96.18		
	0103050202 Segurança Social- Regime Geral		840.000,00		831.377,88	831.377,88	831.377,88	831.377,88				98.97		
	01030503 Outros		1,00											
	010306 ACIDENTES EM SERVIÇOS E DOENÇAS PROFISSIONAIS		25.000,00		22.928,44	22.928,44	22.928,44	22.928,44				91.71		
	010308 OUTRAS PENSÕES		1,00											
	010309 SEGUROS		2,00											
	01030901 Seguros de acidentes no trabalho e doenças profissionais		1,00											
	01030902 Seguros de saúde		1,00											
	010310 OUTRAS DESPESAS DE SEGURANÇA SOCIAL		2,00											
	01031001 EVENTUALIDADE MATERNIDADE, PATERNIDADE E ADOÇÃO		1,00											
	01031099 OUTRAS DESPESAS DE SEGURANÇA SOCIAL		1,00											
D2	Aquisição de bens e serviços	3.075,00	6.993.101,00		6.857.142,44	6.057.578,69	3.075,00	6.052.722,39	6.055.797,39	799.563,75	1.781,30	0.04	86.55	
	02 AQUISIÇÃO DE BENS E SERVIÇOS	3.075,00	6.993.101,00		6.857.142,44	6.057.578,69	3.075,00	6.052.722,39	6.055.797,39	799.563,75	1.781,30	0.04	86.55	
	0201 AQUISIÇÃO DE BENS		969.901,00		900.889,35	771.374,55		771.374,55	771.374,55	129.514,80			79.53	
	020101 MATÉRIAS-PRIMAS E SUBSIDIÁRIAS		5.000,00		4.941,19	4.941,19		4.941,19	4.941,19				98.82	
	020102 COMBUSTÍVEIS E LUBRIFICANTES		358.000,00		357.235,08	323.168,45		323.168,45	323.168,45	34.066,63			90.27	
	02010201 Gasolina		23.500,00		23.024,11	16.577,63		16.577,63	16.577,63	6.446,48			70.54	
	02010202 Gasóleo		64.000,00		63.794,83	54.924,26		54.924,26	54.924,26	8.870,57			85.82	
	02010203 GÁS		270.000,00		269.999,57	251.249,99		251.249,99	251.249,99	18.749,58			93.06	
	02010299 Outros		500,00		416,57	416,57		416,57	416,57				83.31	
	020104 LIMPEZA E HIGIENE		51.000,00		50.111,78	39.956,12		39.956,12	39.956,12	10.155,66			78.35	
	020106 ALIMENTAÇÃO- GÊNEROS PARA CONFECCIONAR		225.601,00		182.065,13	127.333,17		127.333,17	127.333,17	54.731,96			56.44	
	020107 VESTUÁRIO E ARTIGOS PESSOAIS		12.000,00		11.382,92	11.234,43		11.234,43	11.234,43	148,49			93.62	
	020108 MATERIAL DE ESCRITÓRIO		25.000,00		23.729,72	22.699,34		22.699,34	22.699,34	1.030,38			90.80	
	020109 PRODUTOS QUÍMICOS E FARMACÊUTICOS		6.000,00		5.802,27	5.802,27		5.802,27	5.802,27				96.70	
	020112 MATERIAL DE TRANSPORTE- PEÇAS		500,00		355,03	355,03		355,03	355,03				71.01	
	020114 OUTRO MATERIAL- PEÇAS		5.000,00		4.821,76	4.098,34		4.098,34	4.098,34	723,42			81.97	
	020115 PRÊMIOS, CONDECORAÇÕES E OFERTAS		7.500,00		5.379,61	5.379,61		5.379,61	5.379,61				71.73	
	020117 FERRAMENTAS E UTENSÍLIOS		12.500,00		5.539,95	5.091,25		5.091,25	5.091,25	448,70			40.73	
	020118 LIVROS E DOCUMENTAÇÃO TÉCNICA		2.500,00		2.208,30	2.208,30		2.208,30	2.208,30				88.33	
	020120 MATERIAL DE EDUCAÇÃO, CULTURA E RECREIO		2.500,00		2.267,21	1.395,63		1.395,63	1.395,63	871,58			55.83	
	020121 OUTROS BENS		256.800,00		245.049,40	217.711,42		217.711,42	217.711,42	27.337,98			84.78	
	0202 AQUISIÇÃO DE SERVIÇOS	3.075,00	6.023.200,00		5.956.253,09	5.286.204,14	3.075,00	5.281.347,84	5.284.422,84	670.048,95	1.781,30	0.05	87.68	
	020201 ENCARGOS DAS INSTALAÇÕES		960.000,00		959.443,20	719.199,07		719.199,07	719.199,07	240.244,13			74.92	
	020202 LIMPEZA E HIGIENE		354.500,00		352.770,79	331.768,00		331.768,00	331.768,00	21.002,79			93.59	
	020203 CONSERVAÇÃO DE BENS		165.500,00		161.696,62	142.284,07		142.284,07	142.284,07	19.412,55			85.97	
	020204 LOCAÇÃO DE EDIFÍCIOS		17.000,00		16.387,44	16.387,44		16.387,44	16.387,44				96.40	
	020208 LOCAÇÃO DE OUTROS BENS		171.700,00		171.698,97	149.000,96		149.000,96	149.000,96	22.698,01			86.78	
	020209 COMUNICAÇÕES		45.000,00		44.776,38	44.776,38		44.776,38	44.776,38				99.50	
	Total :	63.954,01	9.546.619,00		9.387.497,77	8.954.625,49	63.464,12	8.833.015,36	8.896.479,48	432.872,28	58.146,01	217	0.66	92.53

Período : 2025/01/01 2025/12/30 Desagregar : S

Euros

Classificação		Despesas por pagar de períodos anteriores (1)	Dotações corrigidas (2)	Cativos / descativos (3)	Compromissos (4)	Obrigações (5)	Despesas pagas liquidas de reposições			Compromissos a transitar (9)=(4)-(5)	Obrigações por pagar (10)=(5)-(8)	Grau Exec. Orçamental			
							Períodos anteriores (6)	Período corrente (7)	Total (8) = (6)+(7)			Pers. Ant. (11)=(6)/(2)x100	Per. Corr (12)=(7)/(2)x100		
Rubrica Orgânica Económica	Designação														
	020210	TRANSPORTES	49.000,00		45.140,54	42.305,79		42.305,79	42.305,79	2.834,75			86.34		
	020212	SEGUROS	64.000,00		62.470,51	61.455,51		61.455,51	61.455,51	1.015,00			96.02		
	020213	DESLOCAÇÕES E ESTADAS	25.000,00		24.452,22	23.983,60		23.983,60	23.983,60	468,62			95.93		
	020214	ESTUDOS, PARECERES, PROJECTOS E CONSULTADORIA	217.000,00		215.203,73	125.978,67		124.607,87	124.607,87	89.225,06	1.370,80		57.42		
	020215	FORMAÇÃO	25.000,00		22.879,74	17.721,13		17.621,13	17.621,13	5.158,61	100,00		70.48		
	020216	SEMINÁRIOS, EXPOSIÇÕES E SIMILARES	500,00												
	020217	PUBLICIDADE	26.500,00		25.923,49	25.160,89		25.160,89	25.160,89	762,60			94.95		
	020218	VIGILÂNCIA E SEGURANÇA	513.550,00		510.858,82	471.861,36		471.861,36	471.861,36	38.997,46			91.88		
	020219	ASSISTÊNCIA TÉCNICA	15.000,00		14.870,63	11.960,63		11.960,63	11.960,63	2.910,00			79.74		
	020220	OUTROS TRABALHOS ESPECIALIZADOS	2.366.650,00		2.345.418,76	2.227.825,85		2.227.515,35	2.227.515,35	117.592,91	310,50		94.12		
	020224	ENCARGOS DE COBRANÇA DE RECEITAS	272.000,00		265.522,61	265.522,61		265.522,61	265.522,61				97.62		
	020225	OUTROS SERVIÇOS	3.075,00		716.738,64	609.012,18	3.075,00	605.937,18	609.012,18	107.726,46		0.42	82.41		
D3		Juros e outros encargos	412.260,00		402.656,22	402.656,22		402.656,22	402.656,22				97.67		
	03	JUROS E OUTROS ENCARGOS	412.260,00		402.656,22	402.656,22		402.656,22	402.656,22				97.67		
	0301	JUROS DA DÍVIDA PÚBLICA	282.252,00		277.041,53	277.041,53		277.041,53	277.041,53				98.15		
	030102	SOCIEDADES E QUASE-SOCIEDADES NÃO FINANCEIRAS- PÚB	263.750,00		263.737,34	263.737,34		263.737,34	263.737,34				100.00		
	03010201	FAM	263.750,00		263.737,34	263.737,34		263.737,34	263.737,34				100.00		
	030103	SOCIEDADES FINANCEIRAS- BANCOS E OUTRAS INSTITUIÇ	18.501,00		13.304,19	13.304,19		13.304,19	13.304,19				71.91		
	03010301	Empréstimos de Curto Prazo	1,00												
	03010302	Empréstimos de Médio e Longo Prazos	18.500,00		13.304,19	13.304,19		13.304,19	13.304,19				71.91		
	030105	ADMINISTRAÇÃO PÚBLICA CENTRAL- ESTADO	1,00												
	03010502	EMPRESTIMOS DE MEDIO E LONGO PRAZO	1,00												
	0302	OUTROS ENCARGOS CORRENTES DA DÍVIDA PÚBLICA	1,00												
	030201	DESPESAS DIVERSAS	1,00												
	0303	JUROS DE LOCAÇÃO FINANCEIRA	5,00												
	030303	EDIFÍCIOS	1,00												
	030305	MATERIAL DE TRANSPORTE	1,00												
	030306	MATERIAL DE INFORMÁTICA	1,00												
	030307	MAQUINARIA E EQUIPAMENTO	1,00												
	030308	OUTROS INVESTIMENTOS	1,00												
	0304	JUROS TRIBUTÁRIOS	2,00												
	030401	INDEMNIZATÓRIOS	1,00												
	030402	OUTROS	1,00												
	0305	OUTROS JUROS	120.000,00		118.662,29	118.662,29		118.662,29	118.662,29				98.89		
	030502	OUTROS	120.000,00		118.662,29	118.662,29		118.662,29	118.662,29				98.89		
	0306	OUTROS ENCARGOS FINANCEIROS	10.000,00		6.952,40	6.952,40		6.952,40	6.952,40				69.52		
	030601	OUTROS ENCARGOS FINANCEIROS	10.000,00		6.952,40	6.952,40		6.952,40	6.952,40				69.52		
D4		Transferências e subsídios correntes	241,06		2.009.307,65	1.978.580,18	241,06	1.978.049,23	1.978.290,29	30.727,47	289,89	0.01	93.83		
D41		Transferências correntes	241,06		1.991.660,00	1.862.802,50	241,06	1.862.271,55	1.862.512,61	30.727,47	289,89	0.01	93.50		
D411		Administrações Públicas			1.119.989,79	1.094.239,83		1.094.239,83	1.094.239,83	25.749,96			93.83		
D4111		Administração Central - Estado Português													
D4112		Administração Central - Outras entidades													
D4113		Segurança Social													
D4114		Administração Regional													
D4115		Administração Local	1.166.204,00		1.119.989,79	1.094.239,83		1.094.239,83	1.094.239,83	25.749,96			93.83		
	04	TRANSFERÊNCIAS CORRENTES	1.166.204,00		1.119.989,79	1.094.239,83		1.094.239,83	1.094.239,83	25.749,96			93.83		
	0405	ADMINISTRAÇÃO LOCAL	1.166.204,00		1.119.989,79	1.094.239,83		1.094.239,83	1.094.239,83	25.749,96			93.83		
	040501	CONTINENTE	1.166.204,00		1.119.989,79	1.094.239,83		1.094.239,83	1.094.239,83	25.749,96			93.83		
	04050102	FREGUESIAS	197.001,00		197.000,00	197.000,00		197.000,00	197.000,00				100.00		
	04050103	SERVIÇOS AUTONOMOS DA ADMINISTRAÇÃO LOCAL	624.001,00		623.483,60	623.483,60		623.483,60	623.483,60				99.92		
	Total :		67.029,01		15.089.381,00		14.860.117,28	14.060.553,53	66.539,12	13.934.087,10	14.000.626,22	799.563,75	59.927,31	2180.44	92.34

Período : 2025/01/01 2025/12/30 Desagregar : S

Euros

Classificação		Despesas por pagar de períodos anteriores (1)	Dotações corrigidas (2)	Cativos / descativos (3)	Compromissos (4)	Obrigações (5)	Despesas pagas liquidas de reposições			Compromissos a transitar (9)=(4)-(5)	Obrigações por pagar (10)=(5)-(8)	Grau Exec. Orçamental	
							Periodos anteriores (6)	Período corrente (7)	Total (8) = (6)+(7)			Pers. Ant. (11)=(6)/(2)x100	Per. Corr (12)=(7)/(2)x100
Rubrica Orgânica Económica	Designação												
D412	04050104 ASSOCIAÇÕES DE MUNICIPIOS		345.201,00		299.506,19	273.756,23		273.756,23	273.756,23	25.749,96			79.30
	04050108 OUTROS		1,00										
	Entidades do Setor Não Lucrativo		606.455,00		575.380,59	570.403,08		570.403,08	570.403,08	4.977,51			94.06
	04 TRANSFERÊNCIAS CORRENTES		606.455,00		575.380,59	570.403,08		570.403,08	570.403,08	4.977,51			94.06
	0407 INSTITUIÇÕES SEM FINS LUCRATIVOS		606.455,00		575.380,59	570.403,08		570.403,08	570.403,08	4.977,51			94.06
D413	040701 INSTITUIÇÕES SEM FINS LUCRATIVOS		606.455,00		575.380,59	570.403,08		570.403,08	570.403,08	4.977,51			94.06
	Famílias	241,06	134.000,00		113.159,59	113.159,59	241,06	112.628,64	112.869,70		289,89	0.18	84.05
	04 TRANSFERÊNCIAS CORRENTES	241,06	134.000,00		113.159,59	113.159,59	241,06	112.628,64	112.869,70		289,89	0.18	84.05
	0408 FAMÍLIAS	241,06	134.000,00		113.159,59	113.159,59	241,06	112.628,64	112.869,70		289,89	0.18	84.05
D414	040802 OUTRAS	241,06	134.000,00		113.159,59	113.159,59	241,06	112.628,64	112.869,70		289,89	0.18	84.05
	Outras		85.001,00		85.000,00	85.000,00		85.000,00	85.000,00				100.00
	04 TRANSFERÊNCIAS CORRENTES		85.001,00		85.000,00	85.000,00		85.000,00	85.000,00				100.00
	0401 SOCIEDADES E QUASE-SOCIEDADES NÃO FINANCEIRAS		85.001,00		85.000,00	85.000,00		85.000,00	85.000,00				100.00
D42	040102 PRIVADAS		85.001,00		85.000,00	85.000,00		85.000,00	85.000,00				100.00
	Subsidios Correntes		116.501,00		115.777,68	115.777,68		115.777,68	115.777,68				99.38
	05 SUBSÍDIOS		116.501,00		115.777,68	115.777,68		115.777,68	115.777,68				99.38
	0501 SOCIEDADES E QUASE-SOCIEDADES NÃO FINANCEIRAS		116.501,00		115.777,68	115.777,68		115.777,68	115.777,68				99.38
	050101 PÚBLICAS		116.501,00		115.777,68	115.777,68		115.777,68	115.777,68				99.38
	05010101 Empresas Públicas Municipais e Intermunicipais		116.501,00		115.777,68	115.777,68		115.777,68	115.777,68				99.38
D5	Outras despesas correntes		518.001,00		513.512,23	500.303,59		500.303,59	500.303,59	13.208,64			96.58
	06 OUTRAS DESPESAS CORRENTES		518.001,00		513.512,23	500.303,59		500.303,59	500.303,59	13.208,64			96.58
	0602 DIVERSAS		518.001,00		513.512,23	500.303,59		500.303,59	500.303,59	13.208,64			96.58
	060203 OUTRAS		518.001,00		513.512,23	500.303,59		500.303,59	500.303,59	13.208,64			96.58
	06020301 Outras Restituições		1,00										
	06020302 IVA Pago		13.000,00		12.648,21	12.648,21		12.648,21	12.648,21				97.29
	06020305 Outras		505.000,00		500.864,02	487.655,38		487.655,38	487.655,38	13.208,64			96.57
D6	Despesa de capital		13.789.129,00		13.484.439,44	8.726.671,30		8.726.671,30	8.726.671,30	4.757.768,14			63.29
	Aquisição de bens de capital		11.830.516,00		11.541.706,81	6.785.656,55		6.785.656,55	6.785.656,55	4.756.050,26			57.36
	07 AQUISIÇÃO DE BENS DE CAPITAL		11.830.516,00		11.541.706,81	6.785.656,55		6.785.656,55	6.785.656,55	4.756.050,26			57.36
	0701 INVESTIMENTOS		11.055.266,00		10.767.025,16	6.321.534,36		6.321.534,36	6.321.534,36	4.445.490,80			57.18
	070101 TERRENOS		142.001,00		141.200,04	141.200,04		141.200,04	141.200,04				99.44
	070102 HABITAÇÕES		37.137,00		30.032,30	1.717,70		1.717,70	1.717,70	28.314,60			4.63
	07010201 Construção		24.136,00		23.616,00					23.616,00			
	07010203 Reparação e Beneficiação		6.416,30		6.416,30	1.717,70		1.717,70	1.717,70	4.698,60			13.21
	070103 EDIFÍCIOS		312.901,00		276.723,20	253.785,13		253.785,13	253.785,13	22.938,07			81.11
	07010301 Instalações de Serviços		123.501,00		108.876,60	89.295,69		89.295,69	89.295,69	19.580,91			72.30
	07010303 Mercados e Instalação de Fiscalização Sanitária		4.791,00		4.678,46	4.678,46		4.678,46	4.678,46				97.65
	07010305 Escolas		168.601,00		153.616,88	150.259,72		150.259,72	150.259,72	3.357,16			89.12
	07010307 Outros		16.008,00		9.551,26	9.551,26		9.551,26	9.551,26				59.67
	070104 CONSTRUÇÕES DIVERSAS		9.247.452,00		9.146.671,42	4.761.725,80		4.761.725,80	4.761.725,80	4.384.945,62			51.49
	07010401 Viadutos, Arruamentos e Obras Complementares		360.007,00		340.238,89	262.080,81		262.080,81	262.080,81	78.158,08			72.80
	07010402 Sistemas de Drenagem de Águas Residuais		26.000,00		14.498,50	13.145,50		13.145,50	13.145,50	1.353,00			50.56
	07010403 Estações de Tratamento de Águas Residuais												
	07010404 Iluminação Pública		35.000,00		29.862,67	29.862,67		29.862,67	29.862,67				85.32
	07010405 Parques e Jardins		25.005,00		11.811,11	11.811,11		11.811,11	11.811,11				47.23
	07010406 Instalações Desportivas e Recreativas		273.876,00		256.670,40	69.220,58		69.220,58	69.220,58	187.449,82			25.27
	07010409 Sinalização e Trânsito		30.099,00		19.333,28	18.509,18		18.509,18	18.509,18	824,10			61.49
	07010413 Outros		8.497.465,00		8.474.256,57	4.357.095,95		4.357.095,95	4.357.095,95	4.117.160,62			51.28
	070106 MATERIAL DE TRANSPORTES		2,00										
	07010602 Outro		2,00										
Total :		67.270,07	26.634.034,00		26.157.080,52	20.877.382,37	66.780,18	20.750.384,99	20.817.165,17	5.279.698,15	60.217,20	2190.25	77.91

Período : 2025/01/01 2025/12/30 Desagregar : S

Euros

Classificação		Despesas por pagar de períodos anteriores (1)	Dotações corrigidas (2)	Cativos / descativos (3)	Compromissos (4)	Obrigações (5)	Despesas pagas liquidas de reposições			Compromissos a transitar (9)=(4)-(5)	Obrigações por pagar (10)=(5)-(8)	Grau Exec. Orçamental	
Rubrica Orgânica Económica	Designação						Periodos anteriores (6)	Período corrente (7)	Total (8) = (6)+(7)			Pers. Ant. (11)=(6)/(2)x100	Per. Corr (12)=(7)/(2)x100
070107	EQUIPAMENTO DE INFORMÁTICA		125.797,00		124.554,35	124.554,35	124.554,35	124.554,35				99.01	
070108	SOFTWARE INFORMÁTICO		247.046,00		247.017,14	244.503,02	244.503,02	244.503,02	2.514,12			98.97	
070109	EQUIPAMENTO ADMINISTRATIVO		113.650,00		69.471,14	68.896,27	68.896,27	68.896,27	574,87			60.62	
070110	EQUIPAMENTO BÁSICO		829.280,00		731.355,57	725.152,05	725.152,05	725.152,05	6.203,52			87.44	
07011002	Outro		829.280,00		731.355,57	725.152,05	725.152,05	725.152,05	6.203,52			87.44	
0702	LOCAÇÃO FINANCEIRA		1,00										
070205	MATERIAL DE TRANSPORTE- LOCAÇÃO FINANCEIRA		1,00										
0703	BENS DE DOMÍNIO PÚBLICO		775.249,00		774.681,65	464.122,19	464.122,19	464.122,19	310.559,46			59.87	
070302	EDIFÍCIOS		616.370,00		615.912,22	319.519,11	319.519,11	319.519,11	296.393,11			51.84	
07030201	INSTALAÇÃO DE SERVIÇOS		309.500,00		309.121,72	270.026,38	270.026,38	270.026,38	39.095,34			87.25	
07030202	INSTALAÇÕES DESPORTIVAS E RECREATIVAS		1,00										
07030207	OUTROS		306.869,00		306.790,50	49.492,73	49.492,73	49.492,73	257.297,77			16.13	
070303	OUTRAS CONSTRUÇÕES E INFRAESTRUTURAS		158.877,00		158.769,43	144.603,08	144.603,08	144.603,08	14.166,35			91.02	
07030301	VIADUTOS ARRUAMENTOS E OBRAS COMPLEMENTARES		158.877,00		158.769,43	144.603,08	144.603,08	144.603,08	14.166,35			91.02	
070305	BENS DE PATRIMÓNIO HISTÓRICO, ARTÍSTICO E CULTURAL		2,00										
D7	Transferências e subsídios de capital		300.509,00		284.685,55	282.967,67	282.967,67	282.967,67	1.717,88			94.16	
D71	Transferências de capital		300.509,00		284.685,55	282.967,67	282.967,67	282.967,67	1.717,88			94.16	
D711	Administrações Públicas		90.504,00		75.500,00	75.500,00	75.500,00	75.500,00				83.42	
D7111	Administração Central - Estado Português												
D7112	Administração Central - Outras entidades												
D7113	Segurança Social												
D7114	Administração Regional												
D7115	Administração Local		90.504,00		75.500,00	75.500,00	75.500,00	75.500,00				83.42	
08	TRANSFERÊNCIAS DE CAPITAL		90.504,00		75.500,00	75.500,00	75.500,00	75.500,00				83.42	
0805	ADMINISTRAÇÃO LOCAL		90.504,00		75.500,00	75.500,00	75.500,00	75.500,00				83.42	
080501	CONTINENTE		90.504,00		75.500,00	75.500,00	75.500,00	75.500,00				83.42	
08050102	FREGUESIAS		75.501,00		75.500,00	75.500,00	75.500,00	75.500,00				100.00	
08050103	SERVIÇOS AUTONOMOS DA ADMINISTRAÇÃO LOCAL		1,00										
08050104	ASSOCIAÇÕES MUNICIPAIS		15.001,00										
08050108	OUTROS		1,00										
D712	Entidades do Setor não Lucrativo		190.003,00		189.185,55	187.467,67	187.467,67	187.467,67	1.717,88			98.67	
08	TRANSFERÊNCIAS DE CAPITAL		190.003,00		189.185,55	187.467,67	187.467,67	187.467,67	1.717,88			98.67	
0807	INSTITUIÇÕES SEM FINS LUCRATIVOS		190.003,00		189.185,55	187.467,67	187.467,67	187.467,67	1.717,88			98.67	
080701	INSTITUIÇÕES SEM FINS LUCRATIVOS		30.002,00		29.185,55	27.467,67	27.467,67	27.467,67	1.717,88			91.55	
080702	INSTITUIÇÕES SEM FINS LUCRATIVOS-ACÇÃO SOCIAL		160.001,00		160.000,00	160.000,00	160.000,00	160.000,00				100.00	
D713	Famílias												
D714	Outras		20.002,00		20.000,00	20.000,00	20.000,00	20.000,00				99.99	
08	TRANSFERÊNCIAS DE CAPITAL		20.002,00		20.000,00	20.000,00	20.000,00	20.000,00				99.99	
0801	SOCIEDADES E QUASE SOCIEDADES NÃO FINANCEIRAS		20.002,00		20.000,00	20.000,00	20.000,00	20.000,00				99.99	
080101	PÚBLICAS		1,00										
08010102	Outras		1,00										
080102	PRIVADAS		20.001,00		20.000,00	20.000,00	20.000,00	20.000,00				100.00	
D72	Subsídios de capital												
D8	Outras despesas de capital		700.000,00		700.000,00	700.000,00	700.000,00	700.000,00				100.00	
11	OUTRAS DESPESAS DE CAPITAL		700.000,00		700.000,00	700.000,00	700.000,00	700.000,00				100.00	
1102	DIVERSAS		700.000,00		700.000,00	700.000,00	700.000,00	700.000,00				100.00	
110299	Outras		700.000,00		700.000,00	700.000,00	700.000,00	700.000,00				100.00	
D9	Despesa com ativos financeiros		1,00										
09	ACTIVOS FINANCEIROS		1,00										
Total :		67.270,07	29.725.566,00		29.088.845,92	23.487.577,92	66.780,18	23.360.580,54	23.427.360,72	5.601.268,00	60.217,20	220,22	78.59

Período : 2025/01/01 2025/12/30 Desagregar : S

Euros

Classificação		Despesas por pagar de períodos anteriores (1)	Dotações corrigidas (2)	Cativos / descativos (3)	Compromissos (4)	Obrigações (5)	Despesas pagas liquidas de reposições			Compromissos a transitar (9)=(4)-(5)	Obrigações por pagar (10)=(5)-(8)	Grau Exec. Orçamental	
Rubrica Orgânica Económica	Designação						Periodos anteriores (6)	Período corrente (7)	Total (8) = (6)+(7)			Pers. Ant. (11)=(6)/(2)x100	Per. Corr (12)=(7)/(2)x100
0908	UNIDADES DE PARTICIPAÇÃO		1,00										
090802	SOCIEDADES E QUASE SOCIEDADES NÃO FINANCEIRAS- PÚB		1,00										
D10	Despesa com passivos financeiros		958.103,00		958.047,08	958.047,08	958.047,08	958.047,08					99.99
10	PASSIVOS FINANCEIROS		958.103,00		958.047,08	958.047,08	958.047,08	958.047,08					99.99
1005	EMPRÉSTIMOS A CURTO PRAZO		1,00										
100503	SOCIEDADES FINANCEIRAS- BANCOS E OUTRAS INSTITUIÇÃO		1,00										
1006	EMPRÉSTIMOS A MÉDIO E LONGO PRAZOS		958.101,00		958.047,08	958.047,08	958.047,08	958.047,08					99.99
100602	SOCIEDADES E QUASE SOCIEDADES NÃO FINANCEIRAS- PÚB		845.100,00		845.058,22	845.058,22	845.058,22	845.058,22					100.00
100603	SOCIEDADES FINANCEIRAS- BANCOS E OUTRAS INSTITUIÇÃO		113.000,00		112.988,86	112.988,86	112.988,86	112.988,86					99.99
100605	ADMINISTRAÇÃO PÚBLICA CENTRAL- ESTADO		1,00										
1007	OUTROS PASSIVOS FINANCEIROS		1,00										
100705	ADMINISTRAÇÃO PÚBLICA CENTRAL- ESTADO		1,00										
Total :		67.270,07	30.683.670,00		30.046.893,00	24.445.625,00	66.780,18	24.318.627,62	24.385.407,80	5.601.268,00	60.217,20	0.22	79.26



MUNICÍPIO DA NAZARÉ
PRESTAÇÃO DE CONTAS – EXERCÍCIO ECONÓMICO DE 2025

4. Demonstração de execução do Plano Plurianual de Investimentos (PPI)

Identificação do Objeto : CLASSIFICADOR FUNCIONAL
Tipo de Dotação : DOTAÇÕES CORRIGIDAS

Tipo de Plano : PLANO PLURIANUAL DE INVESTIMENTOS
Tipo de Rubrica : RUBRICA ORÇAMENTAL

Período : 2025/01/01 2025/12/30

Euros

Objetivo	Número do projeto		Designação do projeto	Rubrica	Forma de realização	Grupo de Fontes de Financiamento				Datas		Montante Previsto			Montante Executado			Nível de execução financeira anual %	Nível de execução financeira global %	
	Código	Ano				Tipo	Número	R G	R P	U E	EMPR	Início	Fim	Ano	Ano Seguinte	Total	Anos Anteriores			Ano
[1]			[2]	[3]	[4]	[5]	[6]	[7]	[8]	[9]	[10]	[11]	[12]	[13]	[14]=[12]+[13]	[15]	[16]	[17]=[15]+[16]	[18]	[19]
1.																				
1.1.																				
1.1.1.																				
1.1.1.1.	02	2021	I 9																	
1.1.1.1.	02	2022	I 2																	
1.1.1.1.	03	2022	I 3																	
1.1.1.1.	01	2022	I 4																	
1.1.1.1.	02	2022	I 5																	
1.1.1.1.	01	2022	I 8																	
1.1.1.1.	01	2024	I 1																	
1.1.1.1.	01	2025	I 1																	
1.1.1.1.	02	2025	I 2																	
1.1.1.1.	03	2025	I 3																	
1.2.																				
1.2.1.																				
1.2.1.1.																				
1.2.1.1.	01	2022	I 12																	
1.2.1.1.	05	2024	I 3																	
1.2.1.1.	06	2024	I 4																	
1.2.1.1.	07	2024	I 5																	
1.2.1.1.	04	2025	I 4																	
2.																				
2.1.																				
2.1.1.																				
2.1.1.1.	01	2022	I 14																	
2.1.1.1.	02	2022	I 15																	
2.1.1.1.	03	2022	I 16																	
2.1.1.1.	01	2022	I 17																	
2.1.1.1.	06	2025	I 6																	
2.2.																				
2.2.1.																				
2.2.1.1.	01	2023	I 2																	
2.2.1.1.	02	2024	I 28																	
2.2.1.1.	09	2025	I 7																	
2.2.1.1.	10	2025	I 8																	
2.2.1.1.	11	2025	I 9																	
2.3.																				
2.3.2.																				
2.3.2.1.	03	2024	I 7																	
Total :																				

Identificação do Objeto : CLASSIFICADOR FUNCIONAL
Tipo de Dotação : DOTAÇÕES CORRIGIDAS

Tipo de Plano : PLANO PLURIANUAL DE INVESTIMENTOS
Tipo de Rubrica : RUBRICA ORÇAMENTAL

Período : 2025/01/01 2025/12/30

Euros

Objetivo	Número do projeto		Designação do projeto	Rubrica	Forma de realização	Grupo de Fontes de Financiamento				Datas		Montante Previsto			Montante Executado			Nível de execução financeira anual %	Nível de execução financeira global %	
	Código	Ano Tipo Número				R G	R P	U E	EMPR	Início	Fim	Ano	Ano Seguinte	Total	Anos Anteriores	Ano	Total			
[1]		[2]	[3]	[4]	[5]	[6]	[7]	[8]	[9]	[10]	[11]	[12]	[13]	[14]=[12]+[13]	[15]	[16]	[17]=[15]+[16]	[18]	[19]	
2.3.2.	04	2024 I 8	Requalificação da Casa dos Idosos da Pederneira	D6	EMPREITADA		1,00			2024/01/02	2026/12/31	1,00	40.000,00	40.001,00						
2.4.			Habituação e serviços colectivos				382.138,00	24.136,00												
2.4.1.			Habituação				13.001,00	24.136,00												
2.4.1.	01	2022 I 22	Conservação de Habituação Social	D6	OUTRA		13.000,00			2022/01/01	2029/12/31	13.000,00	200.000,00	213.000,00			1.717,70	1.717,70	63.29	
2.4.1.	02	2022 I 23	Melhoria de Eficiência Energética da 2ª Fase do Bairro Social	D6	OUTRA		1,00			2022/01/01	2026/12/31	1,00	1,00	2,00			1.717,70	1.717,70	4.63	
2.4.1.	03	2022 I 24	ELH - Estratégia Local de Habituação	D6	EMPREITADA			24.136,00		2022/01/01	2029/12/31	24.136,00	3.471.140,00	3.495.276,00					0.81	
2.4.1.	12	2025 I 10	Nova Geração de Cooperativas Habitacionais	D6	EMPREITADA					2025/01/02	2029/12/31		360.000,00	360.000,00						
2.4.2.			Ordenamento do território				40.007,00													
2.4.2.	01	2025 I 11	Reabilitação do Largo da Estação em Valado dos Frades	D6	EMPREITADA		1,00			2025/01/02	2026/12/31	1,00	127.902,00	127.903,00			37.771,63	37.771,63	94.41	
2.4.2.	02	2025 I 12	Mobilidade Suave Margens do Alcôa (Nazaré/Alcobaca)	D6	EMPREITADA		1,00			2025/01/02	2026/12/31	1,00	1,00	2,00						
2.4.2.	03	2025 I 13	Construção e Conservação de Arruamentos, Praças e Outros	D6	EMPREITADA		40.000,00			2025/01/02	2029/12/31	40.000,00	100.000,00	140.000,00			37.771,63	37.771,63	94.43	
2.4.2.	04	2025 I 14	Reabilitação da Rua Branco Martins	D6	EMPREITADA		1,00			2025/01/02	2027/12/31	1,00	11.766,00	11.767,00						
2.4.2.	05	2025 I 15	Reabilitação da Ladeira do Sítio	D6	EMPREITADA		1,00			2025/01/02	2028/12/31	1,00	500.002,00	500.003,00						
2.4.2.	06	2025 I 16	Reabilitação do Largo do Tribunal	D6	EMPREITADA		1,00			2025/01/02	2028/12/31	1,00	164.708,00	164.709,00						
2.4.2.	07	2025 I 17	Reabilitação da Praça Sousa Oliveira	D6	EMPREITADA		1,00			2025/01/02	2028/12/31	1,00	1.000.001,00	1.000.002,00						
2.4.2.	08	2025 I 18	Reabilitação da Rua Nova da Areia, Rua Casal das Figueiras e Pátio Casal das Figueiras	D6	EMPREITADA		1,00			2025/01/02	2026/12/31	1,00	191.200,00	191.201,00						
2.4.3.			Saneamento				26.000,00													
2.4.3.	01	2022 I 25	Conservação e Reparação de Colectores Pluviais	D6	OUTRA		26.000,00			2022/01/01	2029/12/31	26.000,00	120.000,00	146.000,00			13.145,50	13.145,50	50.56	
2.4.4.			Abastecimento de Água				51.615,00													
2.4.4.	01	2022 I 26	Reservatório do Camarçã	D6	EMPREITADA		51.615,00			2022/01/01	2026/12/31	51.615,00	1,00	51.616,00			49.154,03	49.154,03	95.23	
2.4.6.			Protecção do Meio Ambiente e Conservação da Natureza				251.515,00													
2.4.6.	12	2021 I 32	Acompanhamento Ambiental na Área de Localização Empresarial	D6	OUTRA		1,00			2021/01/01	2026/12/31	1,00	1,00	2,00						
2.4.6.	01	2022 I 27	Obras de Requalificação do Forte S. Miguel Arcanjo	D6	EMPREITADA		1,00			2022/01/01	2026/12/31	1,00	1,00	2,00						
2.4.6.	02	2022 I 28	Requalificação de Acessos à Praia do Norte	D6	EMPREITADA		1,00			2022/01/01	2026/12/31	1,00	1,00	2,00						
2.4.6.	03	2022 I 29	Parque de Merendas - Valado dos Frades	D6	OUTRA		1,00			2022/01/01	2026/12/31	1,00	1,00	2,00						
2.4.6.	04	2022 I 30	Reabilitação do Parque da Pedralva	D6	OUTRA		10.000,00			2022/01/01	2029/12/31	10.000,00	20.000,00	30.000,00			6.042,00	6.042,00	60.42	
2.4.6.	05	2022 I 31	Construção e Reparação de Parques e Jardins	D6	OUTRA		10.000,00			2022/01/01	2029/12/31	10.000,00	40.000,00	50.000,00			5.550,97	5.550,97	55.51	
2.4.6.	06	2022 I 32	Maquinaria e Equipamento Básico	D6	OUTRA		20.000,00			2022/01/01	2029/12/31	20.000,00	60.000,00	80.000,00			14.967,20	14.967,20	74.84	
2.4.6.	09	2022 I 35	Parque Ambiental	D6	OUTRA		1,00			2022/01/01	2026/12/31	1,00	1,00	2,00						
2.4.6.	11	2022 I 39	Adaptação às Alterações Climáticas	D6	OUTRA		1,00			2022/01/01	2026/12/31	1,00	1,00	2,00						
2.4.6.	01	2022 I 36	Obras de Reparação e Conservação no Cemitério	D6	OUTRA		15.001,00			2022/01/01	2029/12/31	15.001,00	80.000,00	95.001,00			9.551,26	9.551,26	63.67	
2.4.6.	02	2022 I 37	Ampliação do Cemitério da Pederneira	D6	OUTRA					2022/01/01	2026/12/31		1,00	1,00						
2.4.6.	01	2023 I 3	Mitigação das Alterações Climáticas	D6	OUTRA		1,00			2023/01/01	2026/12/31	1,00	1,00	2,00						
2.4.6.	01	2024 I 10	Arranjos nas Instalações Sanitárias do Concelho	D6	EMPREITADA		15.000,00			2024/01/02	2029/12/31	15.000,00	40.000,00	55.000,00			12.956,25	12.956,25	86.38	
2.4.6.	02	2024 I 11	Maquinaria e Equipamento para Praias do Concelho	D6	OUTRA		51.000,00			2024/01/03	2029/12/31	51.000,00	160.000,00	211.000,00			45.940,14	45.940,14	90.08	
Total :							915.079,00	331.005,00				1.246.084,00	9.415.741,00	10.661.825,00			800.785,62	800.785,62	64.26	224 7.51

Identificação do Objetivo : CLASSIFICADOR FUNCIONAL
Tipo de Dotação : DOTAÇÕES CORRIGIDAS

Tipo de Plano : PLANO PLURIANUAL DE INVESTIMENTOS
Tipo de Rubrica : RUBRICA ORÇAMENTAL

Período : 2025/01/01 2025/12/30

Euros

Objetivo	Número do projeto		Designação do projeto	Rubrica	Forma de realização	Grupo de Fontes de Financiamento				Datas		Montante Previsto			Montante Executado			Nível de execução financeira anual %	Nível de execução financeira global %
	Código	Ano Tipo Número				R G	R P	U E	EMPR	Início	Fim	Ano	Ano Seguinte	Total	Anos Anteriores	Ano	Total		
[1]		[2]	[3]	[4]	[5]	[6]	[7]	[8]	[9]	[10]	[11]	[12]	[13]	[14]=[12]+[13]	[15]	[16]	[17]=[15]+[16]	[18]	[19]
2.4.6.	02	2024 I 13	Projeto Espécies São Brás	D6	OUTRA		1,00			2024/01/02	2026/12/31	1,00	10.000,00	10.001,00					
2.4.6.	03	2024 I 14	Reabilitação do Antigo Aterro Sanitário	D6			1,00			2024/01/02	2026/12/31	1,00	1,00	2,00					
2.4.6.	04	2024 I 15	Reabilitação da Lagoa do Saloio	D6	EMPREITADA		1,00			2024/01/02	2029/12/31	1,00	362.000,00	362.001,00					
2.4.6.	03	2025 I 21	Chuveiros e condutas para a praia	D6	OUTRA		10.000,00			2025/01/02	2029/12/31	10.000,00	40.000,00	50.000,00	9.995,91	9.995,91	99,96	19,99	
2.4.6.	04	2025 I 22	Herança do Mar e do Sabor	D6	OUTRA		1,00			2025/01/02	2026/12/31	1,00	100.000,00	100.001,00					
2.4.6.	05	2025 I 23	Guardião da Praia da Nazaré	D6	OUTRA		1,00			2025/01/02	2026/12/31	1,00	1,00	2,00					
2.4.6.	06	2025 I 24	Smartbeach	D6	OUTRA		1,00			2025/01/02	2026/12/31	1,00	1,00	2,00					
2.4.6.	07	2025 I 25	Planeamento e Ordenamento do Porto da Nazaré	D6	EMPREITADA		3.500,00			2025/01/02	2029/12/31	3.500,00	200.000,00	203.500,00					
2.4.6.	08	2025 I 26	Maquinaria e Equipamento para Canil Municipal	D6	OUTRA		112.000,00			2025/01/02	2029/12/31	112.000,00	40.000,00	152.000,00	50.105,90	50.105,90	44,74	32,96	
2.4.6.	01	2025 I 19	Parques Infantis do Concelho	D6	OUTRA		5.000,00			2025/01/02	2029/12/31	5.000,00	40.000,00	45.000,00	218,14	218,14	4,36	0,48	
2.4.6.	02	2025 I 20	Parque Infantil das Antigas Escolas Primárias da Pederneira	D6	EMPREITADA		1,00			2025/01/02	2026/12/31	1,00	1,00	2,00					
2.5.			Serviços culturais, recreativos e religiosos				502.378,00	309.500,00											
2.5.1.			Cultura				189.502,00												
2.5.1.	05	2017 I 34	Reabilitação do Casino Salão de Festas	D6	EMPREITADA		1,00			2017/01/01	2026/12/31	1,00	1,00	2,00	179.198,13	179.198,13	94,56	33,84	
2.5.1.	02	2022 I 41	Oficina/Certificação do Artesanato Local	D6	OUTRA		1,00			2022/01/01	2026/12/31	1,00	1,00	2,00					
2.5.1.	04	2022 I 43	Maquinaria e Equipamento Básico	D6	OUTRA		130.000,00			2022/01/01	2029/12/31	130.000,00	200.000,00	330.000,00	124.995,84	124.995,84	96,15	37,88	
2.5.1.	05	2022 I 44	Arquivo Municipal	D6	OUTRA		1.000,00			2022/01/01	2029/12/31	1.000,00	80.000,00	81.000,00					
2.5.1.	06	2022 I 46	Cine Teatro da Nazaré	D6	OUTRA		43.500,00			2022/01/01	2026/12/31	43.500,00	1,00	43.501,00	43.498,95	43.498,95	100,00	100,00	
2.5.1.	01	2022 I 45	Fundos Documentais	D6	OUTRA		5.000,00			2022/01/01	2029/12/31	5.000,00	20.000,00	25.000,00	1.384,03	1.384,03	27,68	5,54	
2.5.1.	01	2025 I 27	Maquinaria e Equipamento Administrativo	D6	OUTRA		10.000,00			2025/01/02	2029/12/31	10.000,00	40.000,00	50.000,00	9.319,31	9.319,31	93,19	18,64	
2.5.2.			Desporto, recreio e lazer				312.876,00												
2.5.2.	04	2019 I 34	Reabilitação das Piscinas Municipais	D6	EMPREITADA		1,00			2019/01/01	2028/12/31	1,00	1.100.001,00	1.100.002,00	106.026,59	106.026,59	33,89	5,22	
2.5.2.	01	2022 I 47	Conclusão do Pavilhão Gimnodesportivo de Famalicão	D6	EMPREITADA		223.874,00			2022/01/01	2026/12/31	223.874,00	1,00	223.875,00	31.299,15	31.299,15	13,98	13,98	
2.5.2.	03	2022 I 49	Maquinaria e Equipamento Administrativo	D6	OUTRA		17.000,00			2022/01/01	2029/12/31	17.000,00	200.000,00	217.000,00	15.285,49	15.285,49	89,91	7,04	
2.5.2.	04	2022 I 50	Obras de Reparação, Ampliação, Remodelação e Beneficiação	D6	OUTRA		50.000,00			2022/01/01	2029/12/31	50.000,00	200.000,00	250.000,00	37.921,43	37.921,43	75,84	15,17	
2.5.2.	09	2022 I 55	Estádio Municipal - Pista Sintética	D6	EMPREITADA		1,00			2022/01/01	2027/12/31	1,00	100.001,00	100.002,00					
2.5.2.	01	2023 I 10	Maquinaria e Equipamento Básico	D6	OUTRA		22.000,00			2023/01/02	2029/12/31	22.000,00	120.000,00	142.000,00	21.520,52	21.520,52	97,82	15,16	
2.5.3.			Outras actividades cívicas e religiosas					309.500,00											
2.5.3.	02	2023 I 4	Remodelação Imóvel para Instalação do Juízo de Competência Genérica da Nazaré	D6	EMPREITADA			309.500,00		2023/01/01	2026/12/31	309.500,00	1,00	309.501,00	270.026,38	270.026,38	87,25	87,25	
3.			Funções económicas				737.676,00	8.904.371,00											
3.2.			Indústria e energia				35.002,00	508.930,00											
3.2.	02	2022 I 62	Eficiência Energética em Edifícios Municipais	D6	OUTRA		1,00			2022/01/01	2026/12/31	1,00	1,00	2,00	538.695,97	538.695,97	99,04	47,09	
3.2.	03	2022 I 63	Iluminação Pública	D6	OUTRA		35.000,00			2022/01/01	2029/12/31	35.000,00	150.000,00	185.000,00	29.862,67	29.862,67	85,32	16,14	
3.2.	01	2023 I 8	Bairros Comerciais Digitais	D6	OUTRA					2023/01/01	2026/12/31	508.930,00	3,00	508.933,00	508.833,30	508.833,30	99,98	99,98	
3.2.			Aquisição de bens de capital					101.797,00											
3.2.	01	2023 I 8	Aquisição de bens de capital	D6				48.055,00											
3.2.	01	2023 I 8	Aquisição de bens de capital	D6				359.078,00											
Total :							1.582.965,00	1.149.435,00					2.732.400,00	12.417.756,00	15.150.156,00	1.955.052,64	1.955.052,64	71,55	12,90

Identificação do Objetivo : CLASSIFICADOR FUNCIONAL
Tipo de Dotação : DOTAÇÕES CORRIGIDAS

Tipo de Plano : PLANO PLURIANUAL DE INVESTIMENTOS
Tipo de Rubrica : RUBRICA ORÇAMENTAL

Período : 2025/01/01 2025/12/30

Euros

Objetivo	Número do projeto		Designação do projeto	Rubrica	Forma de realização	Grupo de Fontes de Financiamento				Datas		Montante Previsto			Montante Executado			Nível de execução financeira anual %	Nível de execução financeira global %	
	Código	Ano Tipo Número				R G	R P	U E	EMPR	Início	Fim	Ano	Ano Seguinte	Total	Anos Anteriores	Ano	Total			
[1]		[2]	[3]	[4]	[5]	[6]	[7]	[8]	[9]	[10]	[11]	[12]	[13]	[14]=[12]+[13]	[15]	[16]	[17]=[15]+[16]	[18]	[19]	
3.2.	01	2024 I 9	Requalificação Energética do Edifício do Bairro Municipal - Mãe de Água	D6	EMPREITADA		1,00			2024/01/02	2026/12/31	1,00	450.000,00	450.001,00						
3.3.			Transportes e comunicações				682.875,00	8.395.441,00					9.078.316,00	5.546.999,00	14.625.315,00		4.823.607,15	4.823.607,15	53.13	32.98
3.3.1.			Transportes rodoviários				682.875,00	8.395.441,00					9.078.316,00	5.546.999,00	14.625.315,00		4.823.607,15	4.823.607,15	53.13	32.98
3.3.1.	21	2016 I 76	Reabilitação de Arruamentos (Rua Sub-Vila; Rua Branco Martins; Av. Vieira Guimarães e Av. do Município)	D6	EMPREITADA		158.867,00			2016/01/01	2025/12/31	158.867,00	5.546.999,00	158.867,00		144.603,08	144.603,08	91.02	91.02	
3.3.1.	17	2017 I 61	Interface de Transportes Públicos - Av. do Município	D6	EMPREITADA		1,00			2017/01/01	2025/12/31	1,00		1,00						
3.3.1.	01	2020 I 42	Aquisição de Terrenos - IGFSS	D6	OUTRA		142.000,00			2020/01/01	2029/12/31	142.000,00	568.000,00	710.000,00		141.200,04	141.200,04	99.44	19.89	
3.3.1.	09	2020 I 50	Funicular da Nazaré (Pederneira)	D6	EMPREITADA			8.395.441,00		2020/01/02	2026/12/31	8.395.441,00	1.769.283,00	10.164.724,00		4.263.212,17	4.263.212,17	50.78	41.94	
3.3.1.	03	2022 I 67	Requalificação da Av. da Independência Nacional	D6	EMPREITADA		1,00			2022/01/01	2026/12/31	1,00	1,00	2,00						
3.3.1.	04	2022 I 68	Rotunda em Fanhais - Estrada Brig. Mariano/Estrada de Alcobaça	D6	EMPREITADA		1,00			2022/01/01	2026/12/31	1,00	30.000,00	30.001,00						
3.3.1.	06	2022 I 70	Acesso de Mobilidade da Rua Dr. Joaquim Manso ao Largo da Nossa Senhora da Nazaré	D6	EMPREITADA		1,00			2022/01/01	2026/12/31	1,00	1,00	2,00						
3.3.1.	07	2022 I 71	Saída da Variante ao IC9-Pederneira Sul	D6	EMPREITADA		1,00			2022/01/01	2026/12/31	1,00	1,00	2,00						
3.3.1.	08	2022 I 72	Requalificação do Caminho Real - Pederneira	D6	EMPREITADA		1,00			2022/01/01	2026/12/31	1,00	1,00	2,00						
3.3.1.	10	2022 I 74	Execução de Obras por Danos Causados por Intemperies	D6	OUTRA		1,00			2022/01/01	2026/12/31	1,00	1,00	2,00						
3.3.1.	12	2022 I 76	Sinalização e Identificação em Vias Municipais	D6	OUTRA		30.099,00			2022/01/01	2029/12/31	30.099,00	40.000,00	70.099,00		18.509,18	18.509,18	61.49	26.40	
3.3.1.	13	2022 I 77	Pavimentação de Estradas e Caminhos no Concelho	D6	EMPREITADA		315.000,00			2022/01/01	2029/12/31	315.000,00	700.000,00	1.015.000,00		224.309,18	224.309,18	71.21	22.10	
3.3.1.	18	2022 I 82	Requalificação da EN 242-5 até ao Forte S. Miguel Arcanjo	D6	EMPREITADA		1,00			2022/01/01	2026/12/31	1,00	275.000,00	275.001,00						
3.3.1.	19	2022 I 83	Parque Estacionamento na Rua Carlos O'Neill em Valado dos Frades	D6	EMPREITADA		31.897,00			2022/01/01	2026/12/31	31.897,00	1,00	31.898,00		31.773,50	31.773,50	99.61	99.61	
3.3.1.	21	2022 I 85	Reabilitação da Rua da Paz / Stella Maris	D6	EMPREITADA		1,00			2022/01/01	2026/12/31	1,00	1,00	2,00						
3.3.1.	23	2022 I 87	Reabilitação da Av. da Nazaré em Valado dos Frades	D6	EMPREITADA		5.000,00			2022/01/01	2026/12/31	5.000,00	400.000,00	405.000,00						
3.3.1.	01	2024 I 18	Reabilitação da Av. do Município	D6	EMPREITADA		1,00			2024/01/02	2028/12/31	1,00	1.764.707,00	1.764.708,00						
3.3.1.	07	2024 I 24	Variante ao Sítio da Nazaré	D6	EMPREITADA		1,00			2024/01/02	2026/12/31	1,00	1,00	2,00						
3.3.1.	08	2024 I 25	Parque de Estacionamento na Pederneira	D6	EMPREITADA		1,00			2024/01/02	2026/12/31	1,00	1,00	2,00						
3.4.			Comércio e turismo				19.799,00						19.799,00	180.006,00	199.805,00		6.996,76	6.996,76	35.34	3.50
3.4.1.			Mercados e feiras				14.792,00						14.792,00	40.003,00	54.795,00		6.996,76	6.996,76	47.30	12.77
3.4.1.	03	2016 I 79	Reabilitação do Mercado Municipal	D6	EMPREITADA		4.791,00			2016/01/01	2026/12/31	4.791,00	1,00	4.792,00		4.678,46	4.678,46	97.65	97.63	
3.4.1.	01	2022 I 88	Mercado Municipal do Sítio	D6	EMPREITADA		1,00			2022/01/01	2026/12/31	1,00	1,00	2,00						
3.4.1.	02	2022 I 89	Maquinaria e Equipamento Básico	D6	OUTRA		10.000,00			2022/01/01	2029/12/31	10.000,00	40.000,00	50.000,00		2.318,30	2.318,30	23.18	4.64	
3.4.1.	01	2024 I 27	Reparação da Fachada Poente do Mercado Municipal	D6	OUTRA					2024/01/02	2026/12/31		1,00	1,00						
3.4.2.			Turismo				5.007,00						5.007,00	140.003,00	145.010,00					
3.4.2.	05	2017 I 72	Monumento ao Pescador	D6	OUTRA		1,00			2017/01/01	2026/12/31	1,00	120.000,00	120.001,00						
3.4.2.	06	2022 I 95	Maquinaria e Equipamento Básico	D6	OUTRA		5.000,00			2022/01/01	2029/12/31	5.000,00	20.000,00	25.000,00						
3.4.2.	24	2022 I 104	Green Desks	D6	OUTRA		1,00			2022/01/01	2025/12/31	1,00	1,00	1,00						
3.4.2.	26	2022 I 106	Observatório do Turismo	D6	OUTRA		1,00			2022/01/01	2025/12/31	1,00	1,00	1,00						
3.4.2.	27	2022 I 107	Rampa de Voo Livre	D6	OUTRA		1,00			2022/01/01	2025/12/31	1,00	1,00	1,00						
Total :							2.285.637,00	9.544.876,00					11.830.513,00	18.594.758,00	30.425.271,00		6.785.656,55	6.785.656,55	57.36	226 22.30

Identificação do Objetivo : CLASSIFICADOR FUNCIONAL
Tipo de Dotação : DOTAÇÕES CORRIGIDAS

Tipo de Plano : PLANO PLURIANUAL DE INVESTIMENTOS
Tipo de Rubrica : RUBRICA ORÇAMENTAL

Período : 2025/01/01 2025/12/30

Euros

Objetivo [1]	Número do projeto Código Ano Tipo Número [2]		Designação do projeto [3]	Rubrica [4]	Forma de realização [5]	Grupo de Fontes de Financiamento				Datas		Montante Previsto			Montante Executado			Nível de execução financeira anual % [18]	Nível de execução financeira global % [19]
	R G [6]	R P [7]				U E [8]	EMPR [9]	Início [10]	Fim [11]	Ano [12]	Ano Seguinte [13]	Total [14]=[12]+[13]	Anos Anteriores [15]	Ano [16]	Total [17]=[15]+[16]				
3.4.2.	01	2025 I 28	Passadiços Sobrelevados nas prais do Concelho da Nazaré	D6	EMPREITADA		1,00			2025/01/02	2026/12/31	1,00	1,00	2,00					
3.4.2.	02	2025 I 29	Percurso e Rotas do Concelho da Nazaré	D6	EMPREITADA		1,00			2025/01/02	2026/12/31	1,00	1,00	2,00					
3.4.2.	03	2025 I 30	Centros Interpretativos Pederneira e São Gião	D6	EMPREITADA		1,00			2025/01/02	2026/12/31	1,00	1,00	2,00					
Total :							2.285.640,00	9.544.876,00				11.830.516,00	18.594.761,00	30.425.277,00		6.785.656,55	6.785.656,55	57,36	22,30



MUNICÍPIO DA NAZARÉ
PRESTAÇÃO DE CONTAS – EXERCÍCIO ECONÓMICO DE 2025

5. Demonstração de execução do Plano de Atividades Municipal (PAM)

Identificação do Objetivo : CLASSIFICADOR FUNCIONAL
Tipo de Dotação : DOTAÇÕES CORRIGIDAS

Tipo de Plano : PLANO ATIVIDADES MUNICIPAL
Tipo de Rubrica : RUBRICA ORÇAMENTAL

Período : 2025/01/01 2025/12/30

Euros

Objetivo	Número do projeto		Designação do projeto	Rubrica	Forma de realização	Grupo de Fontes de Financiamento				Datas		Montante Previsto			Montante Executado			Nível de execução financeira anual %	Nível de execução financeira global %	
	Código	Ano				Tipo	Número	R G	R P	U E	EMPR	Início	Fim	Ano	Ano Seguinte	Total	Anos Anteriores			Ano
[1]			[2]	[3]	[4]	[5]	[6]	[7]	[8]	[9]	[10]	[11]	[12]	[13]	[14]=[12]+[13]	[15]	[16]	[17]=[15]+[16]	[18]	[19]
1.								411.551,00					411.551,00	1.776.004,00	2.187.555,00		400.878,49	400.878,49	97.41	18.33
1.1.								501,00					501,00	70.004,00	70.505,00		498,15	498,15	99.43	0.71
1.1.1.								501,00					501,00	70.004,00	70.505,00		498,15	498,15	99.43	0.71
1.1.1.1.	01	2021 A 2	Fundo de Emergência Social do Município da Nazaré	D412				1,00			2021/01/02	2029/12/31	1,00	4,00	5,00					
1.1.1.1.	01	2024 A 1	Orçamento Participativo	D714	OUTRA						2024/01/02	2029/12/31		60.000,00	60.000,00					
1.1.1.1.	02	2025 A 1	Igualdade e Não Discriminação - Plano Municipal	D2	OUTRA			500,00			2025/01/02	2029/12/31	500,00	10.000,00	10.500,00		498,15	498,15	99.63	4.74
1.2.								411.050,00					411.050,00	1.706.000,00	2.117.050,00		400.380,34	400.380,34	97.40	18.91
1.2.1.								411.050,00					411.050,00	1.706.000,00	2.117.050,00		400.380,34	400.380,34	97.40	18.91
1.2.1.1.	03	2022 A 3	Apoio à Associação de Bombeiros Voluntários da Nazaré	D412	OUTRA			72.000,00			2022/01/02	2029/01/02	72.000,00	288.000,00	360.000,00		72.000,00	72.000,00	100.00	20.00
1.2.1.1.	01	2024 A 5	AHEVN - Equipas de Intervenção Permanente	D412	OUTRA			90.000,00			2024/01/02	2029/12/31	90.000,00	410.000,00	500.000,00		89.680,10	89.680,10	99.64	17.94
1.2.1.1.	02	2024 A 6	Gabinete Técnico Florestal	D2	OUTRA			15.000,00			2024/01/02	2029/12/31	15.000,00	80.000,00	95.000,00		14.645,89	14.645,89	97.64	15.42
1.2.1.1.	03	2024 A 7	Vigilância das Praias - Nadadores Salvadores	D2	OUTRA			161.550,00			2024/01/02	2029/12/31	161.550,00	678.000,00	839.550,00		161.509,06	161.509,06	99.97	19.24
1.2.1.1.	04	2024 A 8	Dispositivo Vigilância - Ondas Gigantes		OUTRA						2024/01/02	2029/12/31	72.500,00	250.000,00	322.500,00		62.545,29	62.545,29	86.27	19.39
1.2.1.1.	04	2024 A 8	Aquisição de bens e serviços	D2				41.000,00												
1.2.1.1.	04	2024 A 8	Aquisição de bens e serviços	D2				6.500,00												
1.2.1.1.	04	2024 A 8	Entidades do Setor Não Lucrativo	D412				25.000,00												
2.								2.666.711,00					2.666.711,00	9.767.034,00	12.433.745,00		2.374.363,12	2.374.363,12	89.04	19.10
2.1.								699.250,00					699.250,00	3.612.000,00	4.311.250,00		577.347,45	577.347,45	82.57	13.39
2.1.1.								699.250,00					699.250,00	3.612.000,00	4.311.250,00		577.347,45	577.347,45	82.57	13.39
2.1.1.1.	01	2023 A 2	Ação Social Escolar	D413	OUTRA						2023/01/02	2029/12/31		40.000,00	40.000,00					
2.1.1.1.	01	2023 A 1	Bolsas de Estudo e Mérito	D413	OUTRA			10.500,00			2023/01/02	2029/12/31	10.500,00	42.000,00	52.500,00		10.500,00	10.500,00	100.00	20.00
2.1.1.1.	01	2024 A 9	Transportes Escolares	D2	OUTRA			40.000,00			2024/01/02	2029/12/31	40.000,00	160.000,00	200.000,00		34.684,39	34.684,39	86.71	17.34
2.1.1.1.	02	2024 A 10	Alimentação - Refeições Escolares		OUTRA						2024/01/02	2029/12/31	285.600,00	1.780.000,00	2.065.600,00		169.076,77	169.076,77	59.20	8.19
2.1.1.1.	02	2024 A 10	Aquisição de bens e serviços	D2				225.600,00												
2.1.1.1.	02	2024 A 10	Aquisição de bens e serviços	D2				60.000,00												
2.1.1.1.	03	2024 A 11	Naza Summit	D2	OUTRA						2024/01/02	2029/12/31		40.000,00	40.000,00					
2.1.1.1.	01	2024 A 37	Atividades de Enriquecimento Curricular, de Animação e Apoio à Família e Complemento de Apoio à Família	D2	OUTRA			363.150,00			2024/09/01	2029/12/31	363.150,00	1.550.000,00	1.913.150,00		363.086,29	363.086,29	99.98	18.98
2.3.								226.307,00					226.307,00	512.028,00	738.335,00		209.044,84	209.044,84	92.37	28.31
2.3.1.								226.307,00					226.307,00	512.028,00	738.335,00		209.044,84	209.044,84	92.37	28.31
2.3.1.1.	01	2022 A 4	Promoção do Bem Estar na Vida Familiar - Regulamento Apoio Família	D413	OUTRA			49.000,00			2022/01/02	2029/12/31	49.000,00	253.500,00	302.500,00		38.862,81	38.862,81	79.31	12.85
2.3.1.1.	02	2022 A 5	Plano Intervenção Focalizada no Bairro Habitação Social	D2	OUTRA						2022/01/02	2029/12/31		2.000,00	2.000,00					
2.3.1.1.	03	2022 A 6	Projeto"Para uma Cidadania ativa, consciente e informada."	D2	OUTRA						2022/01/02	2029/12/31		2.000,00	2.000,00					
2.3.1.1.	04	2022 A 7	Banco Local de Voluntariado do Concelho da Nazaré	D2	OUTRA			1,00			2022/01/02	2029/12/31	1,00	4,00	5,00					
2.3.1.1.	05	2022 A 8	Gabinete de Ação Social	D2	OUTRA						2022/01/02	2029/12/31		2.000,00	2.000,00					
2.3.1.1.	06	2022 A 9	Rede Social do Concelho da Nazaré	D2	OUTRA			1,00			2022/01/02	2029/12/31	1,00	4,00	5,00					
2.3.1.1.	08	2022 A 11	Direito Social	D2	OUTRA			1,00			2022/01/02	2029/12/31	1,00	4,00	5,00					
2.3.1.1.	09	2022 A 12	Regulamento Apoio e Atribuição Subsídios na Área da Intervenção Social	D412	OUTRA			1,00			2022/01/02	2029/12/31	1,00	4,00	5,00					
Total :								1.159.805,00					1.159.805,00	5.647.520,00	6.807.325,00		1.017.088,75	1.017.088,75	87.69	229 14.94

Identificação do Objeto : CLASSIFICADOR FUNCIONAL
Tipo de Dotação : DOTAÇÕES CORRIGIDAS

Tipo de Plano : PLANO ATIVIDADES MUNICIPAL
Tipo de Rubrica : RUBRICA ORÇAMENTAL

Período : 2025/01/01 2025/12/30

Euros

Objetivo	Número do projeto		Designação do projeto	Rubrica	Forma de realização	Grupo de Fontes de Financiamento				Datas		Montante Previsto			Montante Executado			Nível de execução financeira anual %	Nível de execução financeira global %
	Código	Ano				Tipo	Número	R G	R P	U E	EMPR	Início	Fim	Ano	Ano Seguinte	Total	Anos Anteriores		
[1]	[2]	[2]	[3]	[4]	[5]	[6]	[7]	[8]	[9]	[10]	[11]	[12]	[13]	[14]=[12]+[13]	[15]	[16]	[17]=[15]+[16]	[18]	[19]
2.5.2.			Desporto, recreio e lazer				428.050,00					428.050,00	1.734.000,00	2.162.050,00		407.582,09	407.582,09	95.22	18.85
2.5.2.	02	2023	A 16	Eventos Desportivos Nacionais	D2	OUTRA				2023/01/02	2029/12/31		4.000,00	4.000,00					
2.5.2.	01	2023	A 17	Euro Winners Cup Futebol de Praia	D414		30.000,00			2023/01/02	2029/12/31	30.000,00	120.000,00	150.000,00		30.000,00	30.000,00	100.00	20.00
2.5.2.	02	2023	A 18	Nazaré Tow In Challenge	D414		50.000,00			2023/01/02	2029/12/31	50.000,00	200.000,00	250.000,00		50.000,00	50.000,00	100.00	20.00
2.5.2.	01	2024	A 23	Regulamento de Apoio às Associações Desportivas do Concelho da Nazaré	D412	OUTRA				2024/01/02	2029/12/31	301.650,00	1.200.000,00	1.501.650,00		294.088,88	294.088,88	97.49	19.58
2.5.2.	01	2024	A 23	Entidades do Setor Não Lucrativo	D412		277.150,00												
2.5.2.	01	2024	A 23	Entidades do Setor não Lucrativo	D712		24.500,00												
2.5.2.	01	2024	A 27	Gestão e Manutenção de Instalações e Equipamentos Desportivos Municipais	D712	OUTRA				2024/01/02	2029/12/31	38.900,00	160.000,00	198.900,00		25.993,21	25.993,21	66.82	13.07
2.5.2.	01	2024	A 27	Aquisição de bens e serviços	D2		13.900,00												
2.5.2.	01	2024	A 27	Aquisição de bens e serviços	D2		10.000,00												
2.5.2.	01	2024	A 27	Aquisição de bens e serviços	D2		15.000,00												
2.5.2.	02	2024	A 28	Transportes	D2	OUTRA				2024/01/02	2029/12/31		20.000,00	20.000,00					
2.5.2.	01	2024	A 29	Corpo Clínico - Associações Desportivas	D2		7.500,00			2024/01/02	2029/12/31	7.500,00	30.000,00	37.500,00		7.500,00	7.500,00	100.00	20.00
2.5.3.				Outras actividades cívicas e religiosas			45.701,00					45.701,00	200.004,00	245.705,00		45.650,00	45.650,00	99.89	18.58
2.5.3.	01	2022	A 36	Apoio a Entidades						2022/01/02	2029/12/31	45.701,00	200.004,00	245.705,00		45.650,00	45.650,00	99.89	18.58
2.5.3.	01	2022	A 36	Entidades do Setor Não Lucrativo	D412		45.700,00												
2.5.3.	01	2022	A 36	Entidades do Setor não Lucrativo	D712		1,00												
3.				Funções económicas			18.559,00					18.559,00	1,00	18.560,00		15.815,58	15.815,58	85.22	85.21
3.2.				Indústria e energia			18.550,00					18.550,00	1,00	18.551,00		15.815,58	15.815,58	85.26	85.25
3.2.	02	2023	A 25	Bairros Comerciais Digitais	D2	OUTRA	18.550,00			2023/01/01	2026/12/31	18.550,00	1,00	18.551,00		15.815,58	15.815,58	85.26	85.25
3.4.				Comércio e turismo			9,00							9,00					
3.4.2.				Turismo			9,00							9,00					
3.4.2.	08	2022	A 37	Find Out Nazaré - Dinamização da Marca	D2	OUTRA	1,00			2022/01/02	2025/12/31	1,00		1,00					
3.4.2.	09	2022	A 38	Nazaré Passport	D2		1,00			2022/01/02	2025/12/31	1,00		1,00					
3.4.2.	10	2022	A 39	Rota dos Moinhos	D2		1,00			2022/01/02	2025/12/31	1,00		1,00					
3.4.2.	11	2022	A 40	Percurso do Mar à Serra	D2		1,00			2022/01/02	2025/12/31	1,00		1,00					
3.4.2.	12	2022	A 41	Rota "Pel'Os Coutos de Alcobaca"	D2		1,00			2022/01/02	2025/12/31	1,00		1,00					
3.4.2.	13	2022	A 42	Percurso Down Hill	D2		1,00			2022/01/02	2025/12/31	1,00		1,00					
3.4.2.	14	2022	A 43	Selo de Responsabilidade	D2		1,00			2022/01/02	2025/12/31	1,00		1,00					
3.4.2.	15	2022	A 44	Pegadas de Dinossauro	D2		1,00			2022/01/02	2025/12/31	1,00		1,00					
3.4.2.	16	2022	A 45	Mural do Testemunho	D2		1,00			2022/01/02	2025/12/31	1,00		1,00					
4.				Outras funções			1.843.700,00					1.843.700,00	1.518.000,00	3.361.700,00		1.756.354,33	1.756.354,33	95.26	52.25
4.2.				Transferências entre administrações			1.841.700,00					1.841.700,00	1.510.000,00	3.351.700,00		1.754.384,33	1.754.384,33	95.26	52.34
4.2.	01	2024	A 30	Empresa Municipal Nazaré Qualifica						2024/01/02	2025/12/31	1.229.000,00		1.229.000,00		1.228.128,10	1.228.128,10	99.93	99.93
4.2.				Aquisição de bens e serviços			1.112.500,00												
4.2.	01	2024	A 30	Subsídios Correntes	D42		116.500,00												
4.2.	02	2024	A 31	Comunidade Intermunicipal do Oeste - Oestecim						2024/01/02	2029/12/31	360.200,00	1.510.000,00	1.870.200,00		273.756,23	273.756,23	76.00	14.64
4.2.	02	2024	A 31	Administração Local	D4115		345.200,00												
4.2.	02	2024	A 31	Administração Local	D7115		15.000,00												
4.2.	03	2024	A 32	Delegação de Competências e Transferências de Recursos para Junta de Freguesia da Nazaré						2024/01/02	2025/12/31	115.500,00		115.500,00		115.500,00	115.500,00	100.00	100.00
4.2.	03	2024	A 32	Administração Local	D4115		90.500,00												
4.2.	03	2024	A 32	Administração Local	D7115		25.000,00												
4.2.	04	2024	A 33	Delegação de Competências e Transferências de Recursos para Junta de Freguesia de Valado dos Frades						2024/01/02	2025/12/31	72.000,00		72.000,00		72.000,00	72.000,00	100.00	100.00
Total :							4.801.521,00					4.873.521,00	13.053.039,00	17.926.560,00		4.480.441,52	4.480.441,52	91.93	231 24.99

Identificação do Objetivo : CLASSIFICADOR FUNCIONAL
Tipo de Dotação : DOTAÇÕES CORRIGIDAS

Tipo de Plano : PLANO ATIVIDADES MUNICIPAL
Tipo de Rubrica : RUBRICA ORÇAMENTAL

Período : 2025/01/01 2025/12/30

Euros

Objetivo [1]	Número do projeto Código Ano Tipo Número [2]		Designação do projeto [3]	Rubrica [4]	Forma de realização [5]	Grupo de Fontes de Financiamento				Datas		Montante Previsto			Montante Executado			Nível de execução financeira anual % [18]	Nível de execução financeira global % [19]
	R G [6]	R P [7]				U E [8]	EMPR [9]	Início [10]	Fim [11]	Ano [12]	Ano Seguinte [13]	Total [14]=[12]+[13]	Anos Anteriores [15]	Ano [16]	Total [17]=[15]+[16]				
4.2.	04	2024 A 33	Administração Local	D4115			58.500,00												
4.2.	04	2024 A 33	Administração Local	D7115			13.500,00												
4.2.	05	2024 A 34	Delegação de Competências e Transferências de Recursos para Junta de Freguesia de Famalicão							2024/01/02	2025/12/31	65.000,00		65.000,00		65.000,00	65.000,00	100.00	100.00
4.2.	05	2024 A 34	Administração Local	D4115			48.000,00												
4.2.	05	2024 A 34	Administração Local	D7115			17.000,00												
4.3.	01	2024 A 35	Juventude				2.000,00												
4.3.	01	2024 A 35	Inspire Future	D2	OUTRA		2.000,00			2024/01/02	2029/12/31	2.000,00	8.000,00	10.000,00		1.970,00	1.970,00	98.50	19.70
Total :							4.940.521,00					4.940.521,00	13.061.039,00	18.001.560,00		4.547.411,52	4.547.411,52	92.04	25.26



MUNICÍPIO DA NAZARÉ
PRESTAÇÃO DE CONTAS – EXERCÍCIO ECONÓMICO DE 2025

6. Anexo às demonstrações orçamentais



MUNICÍPIO DA NAZARÉ

PRESTAÇÃO DE CONTAS – EXERCÍCIO ECONÓMICO DE 2025

Anexo as demonstrações orçamentais

“As demonstrações orçamentais são uma representação estruturada da execução e desempenho orçamental de uma entidade. Consequentemente, os objetivos das demonstrações orçamentais de finalidades gerais são o de proporcionar informação acerca do orçamento inicial, das alterações orçamentais, da execução das despesas e das receitas orçamentadas, dos pagamentos e recebimentos e do desempenho orçamental. ...”

Decreto-Lei n.º 192/2015, de 11 de setembro, NCP 26.

Face ao orçamento de uma entidade pública, os registos da contabilidade orçamental nele previstos permitem, por classificação económica, acompanhar o orçamento da despesa e da receita, desde a sua abertura, modificações, execução, até ao encerramento.

Assim sendo, apresentam-se no Anexo às demonstrações orçamentais os seguintes elementos:

Anexo I - Alterações orçamentais da receita

Anexo II - Alterações orçamentais da despesa

Anexo III - Alterações ao plano plurianual de investimentos

Anexo IV - Operações de tesouraria

Anexo V - Contratação administrativa – Situação dos contratos

Anexo VI - Contratação administrativa – Adjudicações por tipo de procedimento

Anexo VII - Transferências e subsídios - receita

Anexo VIII - Transferências e subsídios – despesa

Anexo IX - Dívidas a terceiros por antiguidade de saldos

As demonstrações orçamentais permitem, nomeadamente: o acompanhamento de todas as fases da receita e da despesa na classe 0 - Contabilidade Orçamental, a verificação através do balancete da contabilidade orçamental do conteúdo das demonstrações orçamentais, conhecer de forma mais simples e direta os cabimentos registados, ou seja, a reserva de dotação orçamental disponível, bem como, o montante daqueles que ainda não se converteram em compromisso, ou seja, assunção perante terceiros da responsabilidade por um possível passivo.



MUNICÍPIO DA NAZARÉ
PRESTAÇÃO DE CONTAS – EXERCÍCIO ECONÓMICO DE 2025

Anexo I – Alterações orçamentais da receita

PERÍODO : 2025/01/02 2025/12/31 TOTAL DE ALTERAÇÕES PERMUTATIVAS 2 TOTAL DE ALTERAÇÕES MODIFICATIVAS 2 DO ANO CONTABILÍSTICO DE 2025 (ORÇAMENTO DO ANO : 2025)

Tipo de Visualização : TODAS AS RUBRICAS ORÇAMENTAIS

Desagregar : S

Considerar os anos seguintes : Euros

Rubricas [1]	Designação	Tipo [2]	Previsões iniciais [3]	Alterações Orçamentais			Previsões corrigidas [7]=[3]+[4]+ [5]+[6]	Observações [8]
				Inscri./reforç. [4]	Dimin./anul. [5]	Créditos espec. [6]		
R1	Receita fiscal	P	9.747.773,00	3.771.040,00	3.771.040,00		9.747.773,00	
R11	Impostos diretos	P	9.747.772,00	3.771.040,00	3.771.040,00		9.747.772,00	
01	IMPOSTOS DIRECTOS	P	9.747.772,00	3.771.040,00	3.771.040,00		9.747.772,00	
0102	OUTROS	P	9.747.772,00	3.771.040,00	3.771.040,00		9.747.772,00	
010202	IMI - IMPOSTO MUNICIPAL SOBRE IMÓVEIS		5.057.730,00				5.057.730,00	
010203	IMPOSTO UNICO DE CIRCULAÇÃO		450.220,00				450.220,00	
010204	IMT - IMPOSTO MUNICIPAL SOBRE TRANSAÇÕES	P	3.771.040,00	3.771.040,00	3.771.040,00		3.771.040,00	
01020400	IMT - IMPOSTO MUNICIPAL SOBRE TRANSAÇÕES ONEROSAS DE IMÓVEIS	P	3.771.040,00		3.771.040,00			
01020401	IMT - IMPOSTO MUNICIPAL SOBRE AS TRANSAÇÕES ONEROSAS DE IMÓVEIS - ARTIGO 14.º LEI 73/2013	P		3.731.040,00			3.731.040,00	
01020402	IMT - IMPOSTO MUNICIPAL SOBRE AS TRANSAÇÕES ONEROSAS DE IMÓVEIS - COMPENSAÇÃO DL 48-A/2024	P		40.000,00			40.000,00	
010205	DERRAMA		468.780,00				468.780,00	
010207	IMPOSTOS ABOLIDOS		2,00				2,00	
01020701	CONTRIBUIÇÃO AUTARQUICA		1,00				1,00	
01020702	IMPOSTO MUNICIPAL DE SISA		1,00				1,00	
R12	Impostos indiretos		1,00				1,00	
02	IMPOSTOS INDIRECTOS		1,00				1,00	
0202	OUTROS		1,00				1,00	
020299	IMPOSTOS INDIRECTOS DIVERSOS		1,00				1,00	
R3	Taxas, multas e outras penalidades		1.232.887,00				1.232.887,00	
04	TAXAS, MULTAS E OUTRAS PENALIDADES		1.232.887,00				1.232.887,00	
0401	TAXAS		1.193.585,00				1.193.585,00	
040113	TAXAS DE PORTOS		142.800,00				142.800,00	
040123	TAXAS ESPECÍFICAS DAS AUTARQUIAS LOCAIS		1.050.785,00				1.050.785,00	
04012301	Mercados e Feiras		72.500,00				72.500,00	
04012302	Loteamentos e Obras		296.000,00				296.000,00	
04012303	Ocupação da Via Pública		225.000,00				225.000,00	
04012308	TAXA MUNICIPAL DE DIREITOS DE PASSAGEM (TMDP)		9.180,00				9.180,00	
04012310	LINCEÇA SOBRE O RUÍDO		1,00				1,00	
04012399	OUTRAS TAXAS ESPECÍFICAS DAS AUTARQUIAS LOCAIS		448.104,00				448.104,00	
0401239901	TAXA DEPÓSITO FICHA TÉCNICA DE HABITAÇÃO (TDFTH)		1,00				1,00	
0401239902	TAXA PELA EMISSÃO DO CERTIFICADO DE REGISTO		1,00				1,00	
0401239905	TAXA TURÍSTICA		260.000,00				260.000,00	
0401239906	PUBLICIDADE		100,00				100,00	
0401239907	UTILIZAÇÃO DA REDE VIÁRIA MUNICIPAL		1,00				1,00	
0401239909	CEMITÉRIOS		1,00				1,00	
0401239999	OUTROS		188.000,00				188.000,00	
0402	MULTAS E OUTRAS PENALIDADES		39.302,00				39.302,00	
040201	JUROS DE MORA		15.700,00				15.700,00	
040202	JUROS COMPENSATÓRIOS		1,00				1,00	
040203	MULTAS E COIMAS POR INFRAÇÕES AO CÓDIGO DA ESTRAD		1,00				1,00	
Total			10.957.060,00	3.771.040,00	3.771.040,00		10.957.060,00	

(*) NOTAS:
(2) Tipo - campo de identif.
do tipo de alteração:
P se alteração permutativa
M se alteração modificativa

PERÍODO : 2025/01/02 2025/12/31 TOTAL DE ALTERAÇÕES PERMUTATIVAS 2 TOTAL DE ALTERAÇÕES MODIFICATIVAS 2 DO ANO CONTABILÍSTICO DE 2025 (ORÇAMENTO DO ANO : 2025)

Tipo de Visualização : TODAS AS RUBRICAS ORÇAMENTAIS

Desagregar : S

Considerar os anos seguintes : Euros

Rubricas [1]	Designação	Tipo [2]	Previsões iniciais [3]	Alterações Orçamentais			Previsões corrigidas [7]=[3]+[4]+ [5]+[6]	Observações [8]
				Inscri./reforç. [4]	Dimin./anul. [5]	Créditos espec. [6]		
040204	COIMAS E PENALIDADES POR CONTRA-ORDENAÇÕES		21.600,00				21.600,00	
040299	MULTAS E PENALIDADES DIVERSAS		2.000,00				2.000,00	
R4	Rendimentos de propriedade		705.602,00				705.602,00	
05	RENDIMENTOS DE PROPRIEDADE		705.602,00				705.602,00	
0502	JUROS- SOCIEDADES FINANCEIRAS		1,00				1,00	
050201	BANCOS E OUTRAS INSTITUIÇÕES FINANCEIRAS		1,00				1,00	
0507	DIVIDENDOS E PARTICIPAÇÕES NOS LUCROS DE SOCIEDADE		115.000,00				115.000,00	
050702	Empresas Públicas Municipais e Intermunicipais		100.000,00				100.000,00	
050799	Outras		15.000,00				15.000,00	
0509	PARTICIPAÇÕES NOS LUCROS DE ADMINISTRAÇÕES PÚBLICA		6.900,00				6.900,00	
050999	Outras		6.900,00				6.900,00	
0510	RENDAS		583.701,00				583.701,00	
051001	TERRENOS		91.000,00				91.000,00	
051004	EDIFÍCIOS		55.200,00				55.200,00	
051005	BENS DE DOMÍNIO PÚBLICO		1,00				1,00	
051099	Outros		437.500,00				437.500,00	
R5	Transferências e subsídios correntes		5.991.018,00				5.991.018,00	
R51	Transferências correntes		5.991.018,00				5.991.018,00	
R511	Administrações Públicas		5.891.018,00				5.891.018,00	
R5111	Administração Central - Estado Português		5.891.017,00				5.891.017,00	
06	TRANSFERÊNCIAS CORRENTES		5.891.017,00				5.891.017,00	
0603	ADMINISTRAÇÃO CENTRAL		5.891.017,00				5.891.017,00	
060301	ESTADO		5.744.888,00				5.744.888,00	
06030101	Fundo de Equilíbrio Financeiro		2.144.550,00				2.144.550,00	
06030102	Fundo Social Municipal		472.883,00				472.883,00	
06030103	Participação Fixa no IRS		777.119,00				777.119,00	
06030106	TRANSFERÊNCIA DE COMPETÊNCIAS - LEI N.º50/2018		1.524.631,00				1.524.631,00	
06030107	PARTICIPAÇÃO NO IVA - ART. 26.º-A DA LEI N.º73/2013		242.939,00				242.939,00	
06030108	ARTIGO 35º, Nº 3 DA LEI Nº 73/2013		382.766,00				382.766,00	
06030199	OUTROS		200.000,00				200.000,00	
060306	ESTADO- PARTICIPAÇÃO COMUNITÁRIA EM PROJECTOS CO-		146.129,00				146.129,00	
06030600	ESTADO- PARTICIPAÇÃO COMUNITÁRIA EM PROJECTOS CO-		146.129,00				146.129,00	
R5112	Administração Central - Outras entidades		1,00				1,00	
06	TRANSFERÊNCIAS CORRENTES		1,00				1,00	
0603	ADMINISTRAÇÃO CENTRAL		1,00				1,00	
060307	SERVIÇOS E FUNDOS AUTÓNOMOS		1,00				1,00	
06030701	TRANSFERÊNCIA DE COMPETÊNCIAS - LEI 50/2018		1,00				1,00	
R513	Outras		100.000,00				100.000,00	
06	TRANSFERÊNCIAS CORRENTES		100.000,00				100.000,00	
Total			17.577.280,00	3.771.040,00	3.771.040,00		17.577.280,00	

(*) NOTAS:
(2) Tipo - campo de identif.
do tipo de alteração:
P se alteração permutativa
M se alteração modificativa

PERÍODO : 2025/01/02 2025/12/31 TOTAL DE ALTERAÇÕES PERMUTATIVAS 2 TOTAL DE ALTERAÇÕES MODIFICATIVAS 2 DO ANO CONTABILÍSTICO DE 2025 (ORÇAMENTO DO ANO : 2025)

Tipo de Visualização : TODAS AS RUBRICAS ORÇAMENTAIS

Desagregar : S

Considerar os anos seguintes : Euros

Rubricas [1]	Designação	Tipo [2]	Previsões iniciais [3]	Alterações Orçamentais			Previsões corrigidas [7]=[3]+[4]+ [5]+[6]	Observações [8]
				Inscri./reforç. [4]	Dimin./anul. [5]	Créditos espec. [6]		
0601	SOCIEDADES E QUASE-SOCIEDADES NÃO FINANCEIRAS		100.000,00				100.000,00	
060101	PÚBLICAS		100.000,00				100.000,00	
06010102	Empresas Públicas Municipais e Intermunicipais		100.000,00				100.000,00	
R6	Venda de bens e serviços		444.502,00				444.502,00	
07	VENDA DE BENS E SERVIÇOS CORRENTES		444.502,00				444.502,00	
0702	SERVIÇOS		412.501,00				412.501,00	
070201	ALUGUER DE ESPAÇOS E EQUIPAMENTOS		10.000,00				10.000,00	
07020102	OUTROS ALUGUERES		10.000,00				10.000,00	
070208	SERVIÇOS SOCIAIS, RECREATIVOS, CULTURAIS E DE DESP		120.000,00				120.000,00	
07020803	Serviços Culturais		15.000,00				15.000,00	
0702080300	SERVIÇOS CULTURAIS		15.000,00				15.000,00	
07020804	Serviços Desportivos		105.000,00				105.000,00	
070209	SERVIÇOS ESPECÍFICOS DAS AUTARQUIAS		41.001,00				41.001,00	
07020901	Saneamento		500,00				500,00	
07020902	Resíduos Sólidos		500,00				500,00	
07020904	Trabalhos por Conta de Particulares		1,00				1,00	
07020905	Cemitérios		40.000,00				40.000,00	
070299	OUTROS		241.500,00				241.500,00	
0703	RENDAS		32.001,00				32.001,00	
070301	HABITAÇÕES		32.000,00				32.000,00	
070302	EDIFÍCIOS		1,00				1,00	
R7	Outras receitas correntes		110.001,00				110.001,00	
08	OUTRAS RECEITAS CORRENTES		110.001,00				110.001,00	
0801	OUTRAS		110.001,00				110.001,00	
080199	OUTRAS		110.001,00				110.001,00	
08019909	OUTRAS CUSTAS		1,00				1,00	
08019999	Diversas		110.000,00				110.000,00	
R8	Venda de bens de investimento		86.844,00				86.844,00	
09	VENDA DE BENS DE INVESTIMENTO		86.844,00				86.844,00	
0901	TERRENOS		77.440,00				77.440,00	
090106	ADMINISTRAÇÃO PÚBLICA- ADMINISTRAÇÃO LOCAL- CONTIN		77.440,00				77.440,00	
0902	HABITAÇÕES		1,00				1,00	
090206	ADMINISTRAÇÃO PÚBLICA- ADMINISTRAÇÃO LOCAL- CONTIN		1,00				1,00	
0903	EDIFÍCIOS		1,00				1,00	
090306	ADMINISTRAÇÃO PÚBLICA- ADMINISTRAÇÃO LOCAL- CONTIN		1,00				1,00	
0904	OUTROS BENS DE INVESTIMENTO		9.402,00				9.402,00	
090401	SOCIEDADES E QUASE-SOCIEDADES NÃO FINANCEIRAS		9.400,00				9.400,00	
09040101	Equipamento de Transporte		9.400,00				9.400,00	
090402	SOCIEDADES FINANCEIRAS		1,00				1,00	
09040201	Equipamento de Transporte		1,00				1,00	
090410	FAMÍLIAS		1,00				1,00	
09041002	Maquinaria e Equipamento		1,00				1,00	
R9	Transferências e subsídios de capital	P/M	11.597.602,00	170.000,00	1.359.000,00		10.408.602,00	
R91	Transferências de capital	P/M	11.597.602,00	170.000,00	1.359.000,00		10.408.602,00	
Total			18.318.627,00	3.771.040,00	3.771.040,00		18.318.627,00	

(*) NOTAS:
(2) Tipo - campo de identif. do tipo de alteração:
P se alteração permutativa
M se alteração modificativa

PERÍODO : 2025/01/02 2025/12/31 TOTAL DE ALTERAÇÕES PERMUTATIVAS 2 TOTAL DE ALTERAÇÕES MODIFICATIVAS 2 DO ANO CONTABILÍSTICO DE 2025 (ORÇAMENTO DO ANO : 2025)

Tipo de Visualização : TODAS AS RUBRICAS ORÇAMENTAIS

Desagregar : S

Considerar os anos seguintes : Euros

Rubricas [1]	Designação	Tipo [2]	Previsões iniciais [3]	Alterações Orçamentais			Previsões corrigidas [7]=[3]+[4]+ [5]+[6]	Observações [8]
				Inscri./reforç. [4]	Dimin./anul. [5]	Créditos espec. [6]		
R911	Administrações Públicas	P/M	11.597.600,00	170.000,00	1.359.000,00		10.408.600,00	
R9111	Administração Central - Estado Português	P/M	11.597.599,00	170.000,00	1.359.000,00		10.408.599,00	
10	TRANSFERÊNCIAS DE CAPITAL	P/M	11.597.599,00	170.000,00	1.359.000,00		10.408.599,00	
1003	ADMINISTRAÇÃO CENTRAL	P/M	11.597.599,00	170.000,00	1.359.000,00		10.408.599,00	
100301	ESTADO		1.091.025,00				1.091.025,00	
10030101	Fundo de Equilíbrio Financeiro		238.283,00				238.283,00	
10030104	Cooperação Técnica e Financeira		443.226,00				443.226,00	
10030105	Artigo 35º, nº 3 da Lei n.º73/2013		382.766,00				382.766,00	
10030106	TRANSFERÊNCIA DE COMPETÊNCIAS - LEI 50/2018		26.750,00				26.750,00	
100307	ESTADO- PARTICIPAÇÃO COMUNITÁRIA EM PROJECTOS CO-	P/M	10.506.574,00	170.000,00	1.359.000,00		9.317.574,00	
10030701	FEDER	P/M	10.506.574,00	170.000,00	1.359.000,00		9.317.574,00	
R9112	Administração Central - Outras entidades		1,00				1,00	
10	TRANSFERÊNCIAS DE CAPITAL		1,00				1,00	
1003	ADMINISTRAÇÃO CENTRAL		1,00				1,00	
100308	SERVIÇOS E FUNDOS AUTÓNOMOS		1,00				1,00	
10030801	TRANSFERÊNCIA DE COMPETÊNCIAS - LEI 50/2018		1,00				1,00	
R913	Outras		2,00				2,00	
10	TRANSFERÊNCIAS DE CAPITAL		2,00				2,00	
1001	SOCIEDADES E QUASE-SOCIEDADES NÃO FINANCEIRAS		2,00				2,00	
100101	PÚBLICAS		2,00				2,00	
10010102	Empresas Públicas Municipais e Intermunicipais		1,00				1,00	
10010199	Outras		1,00				1,00	
R10	Outras receitas de capital		150.000,00				150.000,00	
13	OUTRAS RECEITAS DE CAPITAL		150.000,00				150.000,00	
1301	OUTRAS		150.000,00				150.000,00	
130199	OUTRAS		150.000,00				150.000,00	
R11	Reposições não abatidas aos pagamentos		1,00				1,00	
15	REPOSIÇÕES NÃO ABATIDAS NOS PAGAMENTOS		1,00				1,00	
1501	REPOSIÇÕES NÃO ABATIDAS NOS PAGAMENTOS		1,00				1,00	
150101	REPOSIÇÕES NÃO ABATIDAS NOS PAGAMENTOS		1,00				1,00	
R13	Receita com passivos financeiros		1.241.440,00				1.241.440,00	
12	PASSIVOS FINANCEIROS		1.241.440,00				1.241.440,00	
1205	EMPRÉSTIMOS A CURTO PRAZO		1,00				1,00	
120502	SOCIEDADES FINANCEIRAS		1,00				1,00	
1206	EMPRÉSTIMOS A MÉDIO E LONGO PRAZOS		1.241.438,00				1.241.438,00	
120602	SOCIEDADES FINANCEIRAS		1,00				1,00	
120603	ADMINISTRAÇÃO PÚBLICA- ADMINISTRAÇÃO CENTRAL- ESTA		1.241.437,00				1.241.437,00	
1207	OUTROS ACTIVOS FINANCEIROS		1,00				1,00	
120703	ADMINISTRAÇÃO PÚBLICA- ADMINISTRAÇÃO CENTRAL- ESTA		1,00				1,00	
Total			31.307.670,00	3.941.040,00	5.130.040,00		30.118.670,00	

(*) NOTAS:
(2) Tipo - campo de identif.
do tipo de alteração:
P se alteração permutativa
M se alteração modificativa

PERÍODO : 2025/01/02 2025/12/31 TOTAL DE ALTERAÇÕES PERMUTATIVAS 2 TOTAL DE ALTERAÇÕES MODIFICATIVAS 2 DO ANO CONTABILISTICO DE 2025 (ORÇAMENTO DO ANO : 2025)

Tipo de Visualização : TODAS AS RUBRICAS ORÇAMENTAIS

Desagregar : S

Considerar os anos seguintes : Euros

Rubricas [1]	Designação	Tipo [2]	Previsões iniciais [3]	Alterações Orçamentais			Previsões corrigidas [7]=[3]+[4]+ [5]+[6]	Observações [8]
				Inscri./reforç. [4]	Dimin./anul. [5]	Créditos espec. [6]		
R14	Saldo da Gerência Anterior - Operações Orçamentais	M		565.000,00			565.000,00	
16	SALDO DA GERÊNCIA ANTERIOR	M		565.000,00			565.000,00	
1601	SALDO ORÇAMENTAL	M		565.000,00			565.000,00	
160101	NA POSSE DO SERVIÇO	M		565.000,00			565.000,00	
Total				31.307.670,00	4.506.040,00	5.130.040,00		30.683.670,00

(*) NOTAS:
(2) Tipo - campo de identif.
do tipo de alteração:
P se alteração permutativa
M se alteração modificativa



MUNICÍPIO DA NAZARÉ
PRESTAÇÃO DE CONTAS – EXERCÍCIO ECONÓMICO DE 2025

Anexo II – Alterações orçamentais da despesa

PERÍODO : 2025/01/02 2025/12/31 TOTAL DE ALTERAÇÕES PERMUTATIVAS 17 TOTAL DE ALTERAÇÕES MODIFICATIVAS 2 DO ANO CONTABILISTICO DE 2025 (ORÇAMENTO DO ANO : 2025)

Tipo de Visualização : TODAS AS RUBRICAS ORÇAMENTAIS

Desagregar : S

Considerar os anos seguintes : Euros

Rubricas [1]	Designação	Tipo [2]	Dotações iniciais [3]	Alterações Orçamentais			Dotações corrigidas [7]=[3]+[4] +[5]+[6]	Observações [8]
				Inscr./reforços [4]	Dim./anulações [5]	Créditos espec. [6]		
D1	Despesas com o pessoal	P	7.159.518,00	166.500,00	463.000,00		6.863.018,00	
D11	Remunerações Certas e Permanentes	P	5.649.003,00	125.500,00	391.000,00		5.383.503,00	
01	ADMINISTRAÇÃO AUTÁRQUICA	P	5.649.003,00	125.500,00	391.000,00		5.383.503,00	
0102	CÂMARA MUNICIPAL E SERVIÇOS MUNICIPAIS	P	5.649.003,00	125.500,00	391.000,00		5.383.503,00	
01	DESPESAS COM O PESSOAL	P	5.649.003,00	125.500,00	391.000,00		5.383.503,00	
0101	REMUNERAÇÕES CERTAS E PERMANENTES	P	5.649.003,00	125.500,00	391.000,00		5.383.503,00	
010101	TITULARES DE ÓRGÃOS DE SOBERANIA E MEMBROS DE ÓRGÃ	P	171.000,00		23.000,00		148.000,00	
010104	PESSOAL DOS QUADROS- REGIME DE CONTRATO INDIVIDUAL	P	4.065.001,00	91.500,00	294.000,00		3.862.501,00	
01010401	PESSOAL EM FUNÇÕES A TEMPO INDETERMINADO	P	3.962.000,00		262.500,00		3.699.500,00	
01010402	ALTERAÇÕES OBRIGATÓRIAS DE POSICIONAMENTO REMUNERATÓRIO	P	75.000,00	60.500,00	31.500,00		104.000,00	
01010403	ALTERAÇÕES FACULTATIVAS DE POSICIONAMENTO REMUNERATÓRIO		1,00				1,00	
01010404	RECRUTAMENTO DE PESSOAL PARA NOVOS POSTOS DE TRABALHO	P	28.000,00	31.000,00			59.000,00	
010105	PESSOAL PARA ALÉM DOS QUADROS		1,00				1,00	
010106	PESSOAL CONTRATADO A TERMO	P	22.000,00	14.000,00	14.000,00		22.000,00	
01010601	PESSOAL EM FUNÇÕES A TERMO RESOLUTIVO	P	11.000,00		9.000,00		2.000,00	
01010604	RECRUTAMENTO DE PESSOAL PARA NOVOS POSTOS DE TRABALHO	P	11.000,00	14.000,00	5.000,00		20.000,00	
010107	PESSOAL EM REGIME DE TAREFA OU AVENÇA		1,00				1,00	
010108	PESSOAL AGUARDANDO APOSENTAÇÃO	P	10.000,00		3.000,00		7.000,00	
010109	PESSOAL EM QUALQUER OUTRA SITUAÇÃO	P	138.000,00		15.000,00		123.000,00	
010111	REPRESENTAÇÃO		47.000,00				47.000,00	
010112	SUPLEMENTOS E PRÉMIOS		30.000,00				30.000,00	
010113	SUBSÍDIO DE REFEIÇÃO	P	404.000,00		42.000,00		362.000,00	
010114	SUBSÍDIOS		702.000,00				702.000,00	
010115	REMUNERAÇÕES POR DOENÇA E MATERNIDADE / PATERNIDAD	P	60.000,00	20.000,00			80.000,00	
D12	Abonos Variáveis ou Eventuais	P	242.507,00	10.000,00	70.000,00		182.507,00	
01	ADMINISTRAÇÃO AUTÁRQUICA	P	242.507,00	10.000,00	70.000,00		182.507,00	
0101	ASSEMBLEIA MUNICIPAL	P	29.000,00		14.000,00		15.000,00	
01	DESPESAS COM O PESSOAL	P	29.000,00		14.000,00		15.000,00	
0102	ABONOS VARIÁVEIS OU EVENTUAIS	P	29.000,00		14.000,00		15.000,00	
010204	AJUDAS DE CUSTO		1.000,00				1.000,00	
010213	OUTROS SUPLEMENTOS E PRÉMIOS	P	28.000,00		14.000,00		14.000,00	
01021302	OUTROS	P	28.000,00		14.000,00		14.000,00	
0102	CÂMARA MUNICIPAL E SERVIÇOS MUNICIPAIS	P	213.507,00	10.000,00	56.000,00		167.507,00	
01	DESPESAS COM O PESSOAL	P	213.507,00	10.000,00	56.000,00		167.507,00	
0102	ABONOS VARIÁVEIS OU EVENTUAIS	P	213.507,00	10.000,00	56.000,00		167.507,00	
010201	GRATIFICAÇÕES VARIÁVEIS OU EVENTUAIS		1,00				1,00	
010202	HORAS EXTRAORDINÁRIAS	P	85.000,00	10.000,00	9.000,00		86.000,00	
010203	ALIMENTAÇÃO E ALOJAMENTO		1,00				1,00	
Total			5.763.005,00	135.500,00	414.000,00		5.484.505,00	(*) NOTAS: (2) Tipo - campo de identif. do tipo de alteração: P se alteração permutativa M se alteração modificativa

PERÍODO : 2025/01/02 2025/12/31 TOTAL DE ALTERAÇÕES PERMUTATIVAS 17 TOTAL DE ALTERAÇÕES MODIFICATIVAS 2 DO ANO CONTABILISTICO DE 2025 (ORÇAMENTO DO ANO : 2025)

Tipo de Visualização : TODAS AS RUBRICAS ORÇAMENTAIS

Desagregar : S

Considerar os anos seguintes : Euros

Rubricas [1]	Designação	Tipo [2]	Dotações iniciais [3]	Alterações Orçamentais			Dotações corrigidas [7]=[3]+[4] +[5]+[6]	Observações [8]
				Inscr./reforços [4]	Dim./anulações [5]	Créditos espec. [6]		
010204	AJUDAS DE CUSTO	P	62.000,00		42.000,00		20.000,00	
010205	ABONO PARA FALHAS	P	12.000,00		2.000,00		10.000,00	
010206	FORMAÇÃO		500,00				500,00	
010207	COLABORAÇÃO TÉCNICA E ESPECIALIZADA		1,00				1,00	
01020701	COLABORAÇÃO TÉCNICA E ESPECIALIZADA		1,00				1,00	
010208	SUBSÍDIOS E ABONOS DE FIXAÇÃO, RESIDÊNCIA E ALOJAM		1,00				1,00	
010209	SUBSÍDIO DE PREVENÇÃO		1,00				1,00	
010210	SUBSÍDIO DE TRABALHO NOCTURNO		1.000,00				1.000,00	
010211	SUBSÍDIO DE TURNO	P	40.000,00		3.000,00		37.000,00	
010212	INDEMNIZAÇÕES POR CESSAÇÃO DE FUNÇÕES		1.000,00				1.000,00	
010213	OUTROS SUPLEMENTOS E PRÉMIOS		12.001,00				12.001,00	
01021301	PRÉMIOS DE DESEMPENHO		1,00				1,00	
01021302	OUTROS		12.000,00				12.000,00	
010214	OUTROS ABONOS EM NUMERÁRIO OU ESPÉCIE		1,00				1,00	
D13	Segurança social	P	1.268.008,00	31.000,00	2.000,00		1.297.008,00	
01	ADMINISTRAÇÃO AUTÁRQUICA	P	1.268.008,00	31.000,00	2.000,00		1.297.008,00	
0102	CÂMARA MUNICIPAL E SERVIÇOS MUNICIPAIS	P	1.268.008,00	31.000,00	2.000,00		1.297.008,00	
01	DESPESAS COM O PESSOAL	P	1.268.008,00	31.000,00	2.000,00		1.297.008,00	
0103	SEGURANÇA SOCIAL	P	1.268.008,00	31.000,00	2.000,00		1.297.008,00	
010301	ENCARGOS COM A SAÚDE		1,00				1,00	
010302	OUTROS ENCARGOS COM A SAÚDE		1,00				1,00	
010303	SUBSÍDIO FAMILIAR A CRIANÇAS E JOVENS	P	12.000,00		2.000,00		10.000,00	
010304	OUTRAS PRESTAÇÕES FAMILIARES	P	6.000,00	1.000,00			7.000,00	
010305	CONTRIBUIÇÕES PARA A SEGURANÇA SOCIAL	P	1.225.001,00	30.000,00			1.255.001,00	
01030501	Assistência na Doença dos Funcionários Públicos		2.000,00				2.000,00	
01030502	Segurança Social dos Funcionários Públicos	P	1.223.000,00	30.000,00			1.253.000,00	
0103050201	Caixa Geral de Aposentações	P	383.000,00	30.000,00			413.000,00	
0103050202	Segurança Social- Regime Geral		840.000,00				840.000,00	
01030503	Outros		1,00				1,00	
010306	ACIDENTES EM SERVIÇOS E DOENÇAS PROFISSIONAIS		25.000,00				25.000,00	
010308	OUTRAS PENSÕES		1,00				1,00	
010309	SEGUROS		2,00				2,00	
01030901	Seguros de acidentes no trabalho e doenças profissionais		1,00				1,00	
01030902	Seguros de saúde		1,00				1,00	
010310	OUTRAS DESPESAS DE SEGURANÇA SOCIAL		2,00				2,00	
01031001	EVENTUALIDADE MATERNIDADE, PATERNIDADE E ADOÇÃO		1,00				1,00	
01031099	OUTRAS DESPESAS DE SEGURANÇA SOCIAL		1,00				1,00	
D2	Aquisição de bens e serviços	P/M	6.828.001,00	549.000,00	383.900,00		6.993.101,00	
01	ADMINISTRAÇÃO AUTÁRQUICA	P/M	6.828.001,00	549.000,00	383.900,00		6.993.101,00	
0102	CÂMARA MUNICIPAL E SERVIÇOS MUNICIPAIS	P/M	6.828.001,00	549.000,00	383.900,00		6.993.101,00	
Total			7.159.518,00	166.500,00	463.000,00		6.863.018,00	(*) NOTAS: (2) Tipo - campo de identif. do tipo de alteração: P se alteração permutativa M se alteração modificativa

PERÍODO : 2025/01/02 2025/12/31 TOTAL DE ALTERAÇÕES PERMUTATIVAS 17 TOTAL DE ALTERAÇÕES MODIFICATIVAS 2 DO ANO CONTABILISTICO DE 2025 (ORÇAMENTO DO ANO : 2025)

Tipo de Visualização : TODAS AS RUBRICAS ORÇAMENTAIS

Desagregar : S

Considerar os anos seguintes : Euros

Rubricas [1]	Designação	Tipo [2]	Dotações iniciais [3]	Alterações Orçamentais			Dotações corrigidas [7]=[3]+[4] +[5]+[6]	Observações [8]
				Inscr./reforços [4]	Dim./anulações [5]	Créditos espec. [6]		
02	AQUISIÇÃO DE BENS E SERVIÇOS	P/M	6.828.001,00	549.000,00	383.900,00		6.993.101,00	
0201	AQUISIÇÃO DE BENS	P	1.207.001,00	16.400,00	253.500,00		969.901,00	
020101	MATÉRIAS-PRIMAS E SUBSIDIÁRIAS		5.000,00				5.000,00	
020102	COMBUSTÍVEIS E LUBRIFICANTES	P	360.500,00	3.500,00	6.000,00		358.000,00	
02010201	Gasolina	P	20.000,00	3.500,00			23.500,00	
02010202	Gasóleo	P	70.000,00		6.000,00		64.000,00	
02010203	GÁS		270.000,00				270.000,00	
02010299	Outros		500,00				500,00	
020104	LIMPEZA E HIGIENE	P	50.000,00	8.000,00	7.000,00		51.000,00	
020106	ALIMENTAÇÃO- GÉNEROS PARA CONFECCIONAR	P	365.001,00		139.400,00		225.601,00	
020107	VESTUÁRIO E ARTIGOS PESSOAIS	P	15.000,00		3.000,00		12.000,00	
020108	MATERIAL DE ESCRITÓRIO		25.000,00				25.000,00	
020109	PRODUTOS QUÍMICOS E FARMACÊUTICOS		6.000,00				6.000,00	
020112	MATERIAL DE TRANSPORTE- PEÇAS		500,00				500,00	
020114	OUTRO MATERIAL- PEÇAS		5.000,00				5.000,00	
020115	PRÉMIOS, CONDECORAÇÕES E OFERTAS		7.500,00				7.500,00	
020117	FERRAMENTAS E UTENSÍLIOS		12.500,00				12.500,00	
020118	LIVROS E DOCUMENTAÇÃO TÉCNICA		2.500,00				2.500,00	
020120	MATERIAL DE EDUCAÇÃO, CULTURA E RECREIO		2.500,00				2.500,00	
020121	OUTROS BENS	P	350.000,00	4.900,00	98.100,00		256.800,00	
0202	AQUISIÇÃO DE SERVIÇOS	P/M	5.621.000,00	532.600,00	130.400,00		6.023.200,00	
020201	ENCARGOS DAS INSTALAÇÕES	P	900.000,00	60.000,00			960.000,00	
020202	LIMPEZA E HIGIENE	P/M	231.000,00	123.500,00			354.500,00	
020203	CONSERVAÇÃO DE BENS	P	165.000,00	500,00			165.500,00	
020204	LOCAÇÃO DE EDIFÍCIOS		17.000,00				17.000,00	
020208	LOCAÇÃO DE OUTROS BENS	P	170.000,00	7.700,00	6.000,00		171.700,00	
020209	COMUNICAÇÕES		45.000,00				45.000,00	
020210	TRANSPORTES	P	52.500,00		3.500,00		49.000,00	
020212	SEGUROS	P	55.000,00	9.000,00			64.000,00	
020213	DESLOCAÇÕES E ESTADAS	P	30.000,00		5.000,00		25.000,00	
020214	ESTUDOS, PARECERES, PROJECTOS E CONSULTADORIA	P	200.000,00	25.000,00	8.000,00		217.000,00	
020215	FORMAÇÃO	P	10.000,00	15.000,00			25.000,00	
020216	SEMINÁRIOS, EXPOSIÇÕES E SIMILARES		500,00				500,00	
020217	PUBLICIDADE	P	25.000,00	1.500,00			26.500,00	
020218	VIGILÂNCIA E SEGURANÇA	P	450.000,00	66.000,00	2.450,00		513.550,00	
020219	ASSISTÊNCIA TÉCNICA	P	20.000,00		5.000,00		15.000,00	
020220	OUTROS TRABALHOS ESPECIALIZADOS	P	2.295.000,00	82.400,00	10.750,00		2.366.650,00	
020224	ENCARGOS DE COBRANÇA DE RECEITAS	P	190.000,00	82.000,00			272.000,00	
020225	OUTROS SERVIÇOS	P	765.000,00	60.000,00	89.700,00		735.300,00	
D3	Juros e outros encargos	P	417.010,00	3.750,00	8.500,00		412.260,00	
01	ADMINISTRAÇÃO AUTÁRQUICA	P	417.010,00	3.750,00	8.500,00		412.260,00	
0103	OPERAÇÕES FINANCEIRAS	P	417.010,00	3.750,00	8.500,00		412.260,00	
03	JUROS E OUTROS ENCARGOS	P	417.010,00	3.750,00	8.500,00		412.260,00	
0301	JUROS DA DÍVIDA PÚBLICA	P	282.002,00	3.750,00	3.500,00		282.252,00	
030102	SOCIEDADES E QUASE-SOCIEDADES NÃO FINANCEIRAS- PÚB	P	260.000,00	3.750,00			263.750,00	
03010201	FAM	P	260.000,00	3.750,00			263.750,00	
030103	SOCIEDADES FINANCEIRAS- BANCOS E OUTRAS INSTITUIÇ	P	22.001,00		3.500,00		18.501,00	
Total			14.247.519,00	719.250,00	846.900,00		14.119.869,00	

(*) NOTAS:
(2) Tipo - campo de identif.
do tipo de alteração:
P se alteração permutativa
M se alteração modificativa

PERÍODO : 2025/01/02 2025/12/31 TOTAL DE ALTERAÇÕES PERMUTATIVAS 17 TOTAL DE ALTERAÇÕES MODIFICATIVAS 2 DO ANO CONTABILISTICO DE 2025 (ORÇAMENTO DO ANO : 2025)

Tipo de Visualização : TODAS AS RUBRICAS ORÇAMENTAIS

Desagregar : S

Considerar os anos seguintes : Euros

Rubricas [1]	Designação	Tipo [2]	Dotações iniciais [3]	Alterações Orçamentais			Dotações corrigidas [7]=[3]+[4] +[5]+[6]	Observações [8]
				Inscr./reforços [4]	Dim./anulações [5]	Créditos espec. [6]		
03010301	Empréstimos de Curto Prazo		1,00				1,00	
03010302	Empréstimos de Médio e Longo Prazos	P	22.000,00		3.500,00		18.500,00	
030105	ADMINISTRAÇÃO PÚBLICA CENTRAL-ESTADO		1,00				1,00	
03010502	EMPRESTIMOS DE MEDIO E LONGO PRAZO		1,00				1,00	
0302	OUTROS ENCARGOS CORRENTES DA DÍVIDA PÚBLICA		1,00				1,00	
030201	DESPESAS DIVERSAS		1,00				1,00	
0303	JUROS DE LOCAÇÃO FINANCEIRA		5,00				5,00	
030303	EDIFÍCIOS		1,00				1,00	
030305	MATERIAL DE TRANSPORTE		1,00				1,00	
030306	MATERIAL DE INFORMÁTICA		1,00				1,00	
030307	MAQUINARIA E EQUIPAMENTO		1,00				1,00	
030308	OUTROS INVESTIMENTOS		1,00				1,00	
0304	JUROS TRIBUTÁRIOS		2,00				2,00	
030401	INDEMNIZATÓRIOS		1,00				1,00	
030402	OUTROS		1,00				1,00	
0305	OUTROS JUROS		120.000,00				120.000,00	
030502	OUTROS		120.000,00				120.000,00	
0306	OUTROS ENCARGOS FINANCEIROS	P	15.000,00		5.000,00		10.000,00	
030601	OUTROS ENCARGOS FINANCEIROS	P	15.000,00		5.000,00		10.000,00	
D4	Transferências e subsídios correntes	P/M	1.750.011,00	421.050,00	62.900,00		2.108.161,00	
D41	Transferências correntes	P/M	1.605.010,00	421.050,00	34.400,00		1.991.660,00	
D411	Administrações Públicas	P/M	807.004,00	369.000,00	9.800,00		1.166.204,00	
D4115	Administração Local	P/M	807.004,00	369.000,00	9.800,00		1.166.204,00	
01	ADMINISTRAÇÃO AUTÁRQUICA	P/M	807.004,00	369.000,00	9.800,00		1.166.204,00	
0102	CÂMARA MUNICIPAL E SERVIÇOS MUNICIPAIS	P/M	807.004,00	369.000,00	9.800,00		1.166.204,00	
04	TRANSFERÊNCIAS CORRENTES	P/M	807.004,00	369.000,00	9.800,00		1.166.204,00	
0405	ADMINISTRAÇÃO LOCAL	P/M	807.004,00	369.000,00	9.800,00		1.166.204,00	
040501	CONTINENTE	P/M	807.004,00	369.000,00	9.800,00		1.166.204,00	
04050102	FREGUESIAS		197.001,00				197.001,00	
04050103	SERVIÇOS AUTONOMOS DA ADMINISTRAÇÃO LOCAL	P/M	260.001,00	369.000,00	5.000,00		624.001,00	
04050104	ASSOCIAÇÕES DE MUNICIPIOS	P	350.001,00		4.800,00		345.201,00	
04050108	OUTROS		1,00				1,00	
D412	Entidades do Setor Não Lucrativo	P/M	563.005,00	52.050,00	8.600,00		606.455,00	
01	ADMINISTRAÇÃO AUTÁRQUICA	P/M	563.005,00	52.050,00	8.600,00		606.455,00	
0102	CÂMARA MUNICIPAL E SERVIÇOS MUNICIPAIS	P/M	563.005,00	52.050,00	8.600,00		606.455,00	
04	TRANSFERÊNCIAS CORRENTES	P/M	563.005,00	52.050,00	8.600,00		606.455,00	
0407	INSTITUIÇÕES SEM FINS LUCRATIVOS	P/M	563.005,00	52.050,00	8.600,00		606.455,00	
040701	INSTITUIÇÕES SEM FINS LUCRATIVOS	P/M	563.005,00	52.050,00	8.600,00		606.455,00	
D413	Famílias	P	150.000,00		16.000,00		134.000,00	
01	ADMINISTRAÇÃO AUTÁRQUICA	P	150.000,00		16.000,00		134.000,00	
0102	CÂMARA MUNICIPAL E SERVIÇOS MUNICIPAIS	P	150.000,00		16.000,00		134.000,00	
04	TRANSFERÊNCIAS CORRENTES	P	150.000,00		16.000,00		134.000,00	
0408	FAMÍLIAS	P	150.000,00		16.000,00		134.000,00	
040802	OUTRAS	P	150.000,00		16.000,00		134.000,00	
Total			15.924.538,00	1.140.300,00	889.800,00		16.175.038,00	

(*) NOTAS:
(2) Tipo - campo de identif. do tipo de alteração:
P se alteração permutativa
M se alteração modificativa

PERÍODO : 2025/01/02 2025/12/31 TOTAL DE ALTERAÇÕES PERMUTATIVAS 17 TOTAL DE ALTERAÇÕES MODIFICATIVAS 2 DO ANO CONTABILISTICO DE 2025 (ORÇAMENTO DO ANO : 2025)

Tipo de Visualização : TODAS AS RUBRICAS ORÇAMENTAIS

Desagregar : S

Considerar os anos seguintes : Euros

Rubricas [1]	Designação	Tipo [2]	Dotações iniciais [3]	Alterações Orçamentais			Dotações corrigidas [7]=[3]+[4] +[5]+[6]	Observações [8]
				Inscr./reforços [4]	Dim./anulações [5]	Créditos espec. [6]		
D414	Outras		85.001,00				85.001,00	
01	ADMINISTRAÇÃO AUTÁRQUICA		85.001,00				85.001,00	
0102	CÂMARA MUNICIPAL E SERVIÇOS MUNICIPAIS		85.001,00				85.001,00	
04	TRANSFERÊNCIAS CORRENTES		85.001,00				85.001,00	
0401	SOCIEDADES E QUASE-SOCIEDADES NÃO FINANCEIRAS		85.001,00				85.001,00	
040102	PRIVADAS		85.001,00				85.001,00	
D42	Subsídios Correntes	P	145.001,00		28.500,00		116.501,00	
01	ADMINISTRAÇÃO AUTÁRQUICA	P	145.001,00		28.500,00		116.501,00	
0102	CÂMARA MUNICIPAL E SERVIÇOS MUNICIPAIS	P	145.001,00		28.500,00		116.501,00	
05	SUBSÍDIOS	P	145.001,00		28.500,00		116.501,00	
0501	SOCIEDADES E QUASE-SOCIEDADES NÃO FINANCEIRAS	P	145.001,00		28.500,00		116.501,00	
050101	PÚBLICAS	P	145.001,00		28.500,00		116.501,00	
05010101	Empresas Públicas Municipais e Intermunicipais	P	145.001,00		28.500,00		116.501,00	
D5	Outras despesas correntes	P	355.001,00	185.000,00	22.000,00		518.001,00	
01	ADMINISTRAÇÃO AUTÁRQUICA	P	355.001,00	185.000,00	22.000,00		518.001,00	
0102	CÂMARA MUNICIPAL E SERVIÇOS MUNICIPAIS	P	355.001,00	185.000,00	22.000,00		518.001,00	
06	OUTRAS DESPESAS CORRENTES	P	355.001,00	185.000,00	22.000,00		518.001,00	
0602	DIVERSAS	P	355.001,00	185.000,00	22.000,00		518.001,00	
060203	OUTRAS	P	355.001,00	185.000,00	22.000,00		518.001,00	
06020301	Outras Restituições		1,00				1,00	
06020302	IVA Pago	P	35.000,00		22.000,00		13.000,00	
06020305	Outras	P	320.000,00	185.000,00			505.000,00	
D6	Aquisição de bens de capital	P/M	12.879.516,00	995.849,00	2.044.849,00		11.830.516,00	
01	ADMINISTRAÇÃO AUTÁRQUICA	P/M	12.879.516,00	995.849,00	2.044.849,00		11.830.516,00	
0102	CÂMARA MUNICIPAL E SERVIÇOS MUNICIPAIS	P/M	12.879.516,00	995.849,00	2.044.849,00		11.830.516,00	
07	AQUISIÇÃO DE BENS DE CAPITAL	P/M	12.879.516,00	995.849,00	2.044.849,00		11.830.516,00	
0701	INVESTIMENTOS	P/M	11.953.466,00	851.149,00	1.749.349,00		11.055.266,00	
070101	TERRENOS		142.001,00				142.001,00	
070102	HABITAÇÕES	P/M	1.186.137,00		1.149.000,00		37.137,00	
07010201	Construção	P/M	1.173.136,00		1.149.000,00		24.136,00	
07010203	Reparação e Beneficiação		13.001,00				13.001,00	
070103	EDIFÍCIOS	P/M	409.201,00	156.250,00	252.550,00		312.901,00	
07010301	Instalações de Serviços	P	93.501,00	30.000,00			123.501,00	
07010303	Mercados e Instalação de Fiscalização Sanitária	P	106.291,00		101.500,00		4.791,00	
07010305	Escolas	P	198.401,00	111.250,00	141.050,00		168.601,00	
07010307	Outros	P/M	11.008,00	15.000,00	10.000,00		16.008,00	
070104	CONSTRUÇÕES DIVERSAS	P/M	9.109.803,00	333.099,00	195.450,00		9.247.452,00	
07010401	Viadutos, Arruamentos e Obras Complementares	P/M	225.007,00	135.000,00			360.007,00	
07010402	Sistemas de Drenagem de Águas Residuais	P	15.000,00	11.000,00			26.000,00	
07010404	Iluminação Pública		35.000,00				35.000,00	
07010405	Parques e Jardins	P	35.005,00		10.000,00		25.005,00	
Total			18.556.892,00	1.627.550,00	2.351.850,00		17.832.592,00	(*) NOTAS: (2) Tipo - campo de identif. do tipo de alteração: P se alteração permutativa M se alteração modificativa

PERÍODO : 2025/01/02 2025/12/31 TOTAL DE ALTERAÇÕES PERMUTATIVAS 17 TOTAL DE ALTERAÇÕES MODIFICATIVAS 2 DO ANO CONTABILISTICO DE 2025 (ORÇAMENTO DO ANO : 2025)

Tipo de Visualização : TODAS AS RUBRICAS ORÇAMENTAIS

Desagregar : S

Considerar os anos seguintes : Euros

Rubricas [1]	Designação	Tipo [2]	Dotações iniciais [3]	Alterações Orçamentais			Dotações corrigidas [7]=[3]+[4] +[5]+[6]	Observações [8]
				Inscr./reforços [4]	Dim./anulações [5]	Créditos espec. [6]		
07010406	Instalações Desportivas e Recreativas	P/M	185.876,00	168.000,00	80.000,00		273.876,00	
07010409	Sinalização e Trânsito	P	25.000,00	5.099,00			30.099,00	
07010413	Outros	P	8.588.915,00	14.000,00	105.450,00		8.497.465,00	
070106	MATERIAL DE TRANSPORTES	P	10.002,00		10.000,00		2,00	
07010602	Outro	P	10.002,00		10.000,00		2,00	
070107	EQUIPAMENTO DE INFORMÁTICA	P	144.147,00		18.350,00		125.797,00	
070108	SOFTWARE INFORMÁTICO	P	236.895,00	90.600,00	80.449,00		247.046,00	
070109	EQUIPAMENTO ADMINISTRATIVO	P	135.000,00		21.350,00		113.650,00	
070110	EQUIPAMENTO BÁSICO	P/M	580.280,00	271.200,00	22.200,00		829.280,00	
07011002	Outro	P/M	580.280,00	271.200,00	22.200,00		829.280,00	
0702	LOCAÇÃO FINANCEIRA		1,00				1,00	
070205	MATERIAL DE TRANSPORTE- LOCAÇÃO FINANCEIRA		1,00				1,00	
0703	BENS DE DOMÍNIO PÚBLICO	P/M	926.049,00	144.700,00	295.500,00		775.249,00	
070302	EDIFÍCIOS	P/M	911.870,00		295.500,00		616.370,00	
07030201	INSTALAÇÃO DE SERVIÇOS	P	325.000,00		15.500,00		309.500,00	
07030202	INSTALAÇÕES DESPORTIVAS E RECREATIVAS		1,00				1,00	
07030207	OUTROS	P/M	586.869,00		280.000,00		306.869,00	
070303	OUTRAS CONSTRUÇÕES E INFRAESTRUTURAS	P	14.177,00	144.700,00			158.877,00	
07030301	VIADUTOS ARRUMAMENTOS E OBRAS COMPLEMENTARES	P	14.177,00	144.700,00			158.877,00	
070305	BENS DE PATRIMÓNIO HISTÓRICO, ARTÍSTICO E CULTURAL		2,00				2,00	
D7	Transferências e subsídios de capital	P	280.509,00	40.000,00	20.000,00		300.509,00	
D71	Transferências de capital	P	280.509,00	40.000,00	20.000,00		300.509,00	
D711	Administrações Públicas	P	70.504,00	20.000,00			90.504,00	
D7115	Administração Local	P	70.504,00	20.000,00			90.504,00	
01	ADMINISTRAÇÃO AUTÁRQUICA	P	70.504,00	20.000,00			90.504,00	
0102	CÂMARA MUNICIPAL E SERVIÇOS MUNICIPAIS	P	70.504,00	20.000,00			90.504,00	
08	TRANSFERÊNCIAS DE CAPITAL	P	70.504,00	20.000,00			90.504,00	
0805	ADMINISTRAÇÃO LOCAL	P	70.504,00	20.000,00			90.504,00	
080501	CONTINENTE	P	70.504,00	20.000,00			90.504,00	
08050102	FREGUESIAS	P	55.501,00	20.000,00			75.501,00	
08050103	SERVIÇOS AUTONOMOS DA ADMINISTRAÇÃO LOCAL		1,00				1,00	
08050104	ASSOCIAÇÕES MUNICIPAIS		15.001,00				15.001,00	
08050108	OUTROS		1,00				1,00	
D712	Entidades do Setor não Lucrativo	P	195.003,00		5.000,00		190.003,00	
01	ADMINISTRAÇÃO AUTÁRQUICA	P	195.003,00		5.000,00		190.003,00	
0102	CÂMARA MUNICIPAL E SERVIÇOS MUNICIPAIS	P	195.003,00		5.000,00		190.003,00	
08	TRANSFERÊNCIAS DE CAPITAL	P	195.003,00		5.000,00		190.003,00	
0807	INSTITUIÇÕES SEM FINS LUCRATIVOS	P	195.003,00		5.000,00		190.003,00	
080701	INSTITUIÇÕES SEM FINS LUCRATIVOS	P	35.002,00		5.000,00		30.002,00	
080702	INSTITUIÇÕES SEM FINS LUCRATIVOS-ACÇÃO SOCIAL		160.001,00				160.001,00	
Total			29.654.564,00	2.341.149,00	2.990.149,00		29.005.564,00	(*) NOTAS: (2) Tipo - campo de identif. do tipo de alteração: P se alteração permutativa M se alteração modificativa

PERÍODO : 2025/01/02 2025/12/31 TOTAL DE ALTERAÇÕES PERMUTATIVAS 17 TOTAL DE ALTERAÇÕES MODIFICATIVAS 2 DO ANO CONTABILISTICO DE 2025 (ORÇAMENTO DO ANO : 2025)

Tipo de Visualização : TODAS AS RUBRICAS ORÇAMENTAIS

Desagregar : S

Considerar os anos seguintes : Euros

Rubricas [1]	Designação	Tipo [2]	Dotações iniciais [3]	Alterações Orçamentais			Dotações corrigidas [7]=[3]+[4] +[5]+[6]	Observações [8]
				Inscr./reforços [4]	Dim./anulações [5]	Créditos espec. [6]		
D714	Outras	P	15.002,00	20.000,00	15.000,00		20.002,00	
01	ADMINISTRAÇÃO AUTÁRQUICA	P	15.002,00	20.000,00	15.000,00		20.002,00	
0102	CÂMARA MUNICIPAL E SERVIÇOS MUNICIPAIS	P	15.002,00	20.000,00	15.000,00		20.002,00	
08	TRANSFERÊNCIAS DE CAPITAL	P	15.002,00	20.000,00	15.000,00		20.002,00	
0801	SOCIEDADES E QUASE SOCIEDADES NÃO FINANCEIRAS	P	15.002,00	20.000,00	15.000,00		20.002,00	
080101	PÚBLICAS		1,00				1,00	
08010102	Outras		1,00				1,00	
080102	PRIVADAS	P	15.001,00	20.000,00	15.000,00		20.001,00	
D8	Outras despesas de capital		700.000,00				700.000,00	
01	ADMINISTRAÇÃO AUTÁRQUICA		700.000,00				700.000,00	
0102	CÂMARA MUNICIPAL E SERVIÇOS MUNICIPAIS		700.000,00				700.000,00	
11	OUTRAS DESPESAS DE CAPITAL		700.000,00				700.000,00	
1102	DIVERSAS		700.000,00				700.000,00	
110299	Outras		700.000,00				700.000,00	
D9	Despesa com ativos financeiros		1,00				1,00	
01	ADMINISTRAÇÃO AUTÁRQUICA		1,00				1,00	
0102	CÂMARA MUNICIPAL E SERVIÇOS MUNICIPAIS		1,00				1,00	
09	ACTIVOS FINANCEIROS		1,00				1,00	
0908	UNIDADES DE PARTICIPAÇÃO		1,00				1,00	
090802	SOCIEDADES E QUASE SOCIEDADES NÃO FINANCEIRAS- PÚB		1,00				1,00	
D10	Despesa com passivos financeiros	P	938.103,00	20.000,00			958.103,00	
01	ADMINISTRAÇÃO AUTÁRQUICA	P	938.103,00	20.000,00			958.103,00	
0103	OPERAÇÕES FINANCEIRAS	P	938.103,00	20.000,00			958.103,00	
10	PASSIVOS FINANCEIROS	P	938.103,00	20.000,00			958.103,00	
1005	EMPRÉSTIMOS A CURTO PRAZO		1,00				1,00	
100503	SOCIEDADES FINANCEIRAS- BANCOS E OUTRAS INSTITUIÇÃO		1,00				1,00	
1006	EMPRÉSTIMOS A MÉDIO E LONGO PRAZOS	P	938.101,00	20.000,00			958.101,00	
100602	SOCIEDADES E QUASE SOCIEDADES NÃO FINANCEIRAS- PÚB	P	825.100,00	20.000,00			845.100,00	
100603	SOCIEDADES FINANCEIRAS- BANCOS E OUTRAS INSTITUIÇÃO		113.000,00				113.000,00	
100605	ADMINISTRAÇÃO PÚBLICA CENTRAL- ESTADO		1,00				1,00	
1007	OUTROS PASSIVOS FINANCEIROS		1,00				1,00	
100705	ADMINISTRAÇÃO PÚBLICA CENTRAL- ESTADO		1,00				1,00	
Total			31.307.670,00	2.381.149,00	3.005.149,00		30.683.670,00	(*) NOTAS: (2) Tipo - campo de identif. do tipo de alteração: P se alteração permutativa M se alteração modificativa



MUNICÍPIO DA NAZARÉ
PRESTAÇÃO DE CONTAS – EXERCÍCIO ECONÓMICO DE 2025

Anexo III – Alterações ao plano plurianual de investimentos (PPI)

PERÍODO : 2025/01/02 2025/12/31

TOTAL DE ALTERAÇÕES PERMUTATIVAS 11 TOTAL DE ALTERAÇÕES MODIFICATIVAS 2 DO ANO CONTABILÍSTICO DE 2025

Tipo de Visualização : APENAS AS RUBRICAS ORÇAMENTAIS QUE CONSTAM NA ALTERAÇÃO

Identif. Obj. : CLASSIFICADOR FUNCIONAL

Tipo de Plano : PLANO PLURIANUAL DE INVESTIMENTOS

Tipo de Rubrica : CLASSIFICAÇÃO ORGÂNICA/ECONÓMICA

Euros

Objetivo [1]	Número do projeto		Descrição [3]	Classificação	Datas		Pagamentos					Modificação (+/-) [13] = [7] - [6]		
	Código	Ano Tipo Número			Início	Fim	2025		Periodos seguintes					
							Dot. atual [6]	Dot. corrigida [7]	2026 [8]	2027 [9]	2028 [10]		2029 [11]	Outros [12]
1.			Funções gerais				278.390,00	337.340,00						58.950,00
1.1.			Serviços gerais de administração pública				233.390,00	329.640,00						96.250,00
1.1.1.			Administracao geral				233.390,00	329.640,00						96.250,00
1.1.1.1.	02	2021 I 9	Novas Oficinas municipais		2021/01/01	2027/12/31								
1.1.1.1.	02	2022 I 2	Maquinaria e Equipamento Básico	0102/07011002	2022/01/01	2029/12/31	15.000,00	25.000,00						10.000,00
1.1.1.1.	03	2022 I 3	Maquinaria e Equipamento Administrativo		2022/01/01	2029/12/31								
1.1.1.1.	01	2022 I 4	Material Informático	0102/070107	2022/01/01	2029/12/31	40.000,00	24.000,00						-16.000,00
1.1.1.1.	02	2022 I 5	Software Diverso	0102/070108	2022/01/01	2029/12/31	108.390,00	198.990,00						90.600,00
1.1.1.1.	01	2022 I 8	Aquisição de Veiculos		2022/01/01	2029/12/31								
1.1.1.1.	01	2024 I 1	Locação Financeira - Viaturas		2024/01/02	2027/12/31								
1.1.1.1.	01	2025 I 1	Edifícios e Instalações Municipais - Reparções e Beneficiações	0102/07010301	2025/01/02	2029/12/31	50.000,00	80.000,00						30.000,00
1.1.1.1.	02	2025 I 2	Cartão do Muncipe	0102/070109	2025/01/02	2029/12/31	20.000,00	1.650,00						-18.350,00
1.1.1.1.	03	2025 I 3	Aquisição de Terrenos		2025/01/02	2029/12/31								
1.2.			Segurança e ordem públicas				45.000,00	7.700,00						-37.300,00
1.2.1.			Protecção civil e luta contra incêndios				45.000,00	7.700,00						-37.300,00
1.2.1.1.	01	2022 I 12	Maquinaria e Equipamento Básico	0102/07011002	2022/01/01	2029/12/31	10.000,00	7.700,00						-2.300,00
1.2.1.1.	05	2024 I 3	Infraestrutura de Apoio aos Nadadores Salvadores	0102/07011002	2024/01/02	2026/12/31	25.000,00							-25.000,00
1.2.1.1.	06	2024 I 4	Maquinaria e Equipamento Administrativo		2024/01/02	2029/12/31								
1.2.1.1.	07	2024 I 5	Aquisição de Meios Protecção Civil		2024/01/02	2027/12/31								
1.2.1.1.	04	2025 I 4	Aquisição de Viatura de Combate a Incêndios		2025/01/02	2026/12/31								
1.2.1.1.	05	2025 I 5	Aquisição Viatura "Escola Segura"	0102/07010602	2025/01/02	2025/12/31	10.000,00							-10.000,00
2.			Funções sociais				2.477.977,00	1.284.728,00						-1.193.249,00
2.1.			Educação				208.401,00	236.101,00						27.700,00
2.1.1.			Ensino não superior				208.401,00	236.101,00						27.700,00
2.1.1.1.	01	2022 I 14	Reparação e Manutenção de Piscinas dos Centros Escolares	0102/07010305	2022/01/01	2029/12/31	148.400,00	7.350,00						-141.050,00
2.1.1.1.	02	2022 I 15	Remod. Benef. Conserv. e Arranjos Exteriores das Escolas	0102/07010305	2022/01/01	2029/12/31	50.000,00	136.250,00						86.250,00
2.1.1.1.	03	2022 I 16	Maquinaria e Equipamento Administrativo		2022/01/01	2029/12/31								
2.1.1.1.	01	2022 I 17	Maquinaria e Equipamento Básico	0102/07011002	2022/01/01	2029/12/31	10.000,00	67.500,00						57.500,00
2.1.1.1.	06	2025 I 6	Ampliação e Requalificação da Escola Básica e Secundária Amadeu Gaudêncio	0102/07010305	2025/01/02	2027/12/31	1,00	25.001,00						25.000,00
2.2.			Saúde				280.000,00							-280.000,00
2.2.1.			Serviços individuais de saúde				280.000,00							-280.000,00
2.2.1.1.	01	2023 I 2	Ampliação e Remodelação do Polo de Famalicão da USF Global		2023/01/01	2026/12/31								
2.2.1.1.	02	2024 I 28	Remodelação do Edifício do Polo de Saúde de Valado dos Frades	0102/07030207	2024/03/01	2026/12/31	30.000,00							-30.000,00
2.2.1.1.	09	2025 I 7	Maquinaria e Equipamento Básico		2025/01/02	2029/12/31								
2.2.1.1.	10	2025 I 8	Maquinaria e Equipamento Administrativo		2025/01/02	2025/12/31								
2.2.1.1.	11	2025 I 9	Centro de Responsabilidade Integrado Oeste	0102/07030207	2025/01/02	2026/12/31	250.000,00							-250.000,00
2.3.2.	03	2024 I 7	Radar Social		2024/01/02	2026/12/31								
2.3.2.	04	2024 I 8	Requalificação da Casa dos Idosos da Pederneira		2024/01/02	2026/12/31								
2.4.			Habitação e servicos colectivos				1.493.702,00	368.253,00						-1.125.449,00
2.4.1.			Habitação				1.173.136,00	24.136,00						-1.149.000,00
2.4.1.1.	01	2022 I 22	Conservação de Habitação Social		2022/01/01	2029/12/31								
2.4.1.1.	02	2022 I 23	Melhoria de Eficiência Energética da 2ª Fase do Bairro Social		2022/01/01	2026/12/31								
2.4.1.1.	03	2022 I 24	ELH - Estratégia Local de Habitação	0102/07010201	2022/01/01	2029/12/31	1.133.136,00	24.136,00						-1.109.000,00
2.4.1.1.	12	2025 I 10	Nova Geração de Cooperativas Habitacionais	0102/07010201	2025/01/02	2029/12/31	40.000,00							-40.000,00
2.4.2.			Ordenamento do território				25.000,00	40.000,00						15.000,00
2.4.2.1.	01	2025 I 11	Reabilitação do Largo da Estação em Valado dos Frades		2025/01/02	2026/12/31								

PERÍODO : 2025/01/02 2025/12/31

TOTAL DE ALTERAÇÕES PERMUTATIVAS 11 TOTAL DE ALTERAÇÕES MODIFICATIVAS 2 DO ANO CONTABILÍSTICO DE 2025

Tipo de Visualização : APENAS AS RUBRICAS ORÇAMENTAIS QUE CONSTAM NA ALTERAÇÃO

Identif. Obj. : CLASSIFICADOR FUNCIONAL

Tipo de Plano : PLANO PLURIANUAL DE INVESTIMENTOS

Tipo de Rubrica : CLASSIFICAÇÃO ORGÂNICA/ECONÓMICA

Euros

Objetivo [1]	Número do projeto		Descrição [3]	Classificação	Datas		Pagamentos					Modificação (+/-) [13] = [7] - [6]		
	Código	Ano Tipo Número			Início	Fim	2025		Periodos seguintes					
							Dot. atual [6]	Dot. corrigida [7]	2026 [8]	2027 [9]	2028 [10]		2029 [11]	Outros [12]
2.4.2.	02	2025 I 12	Mobilidade Suave Margens do Alcôa (Nazaré/Alcobaça)		2025/01/02	2026/12/31								
2.4.2.	03	2025 I 13	Construção e Conservação de Arruamentos, Praças e Outros	0102/07010401	2025/01/02	2029/12/31	25.000,00	40.000,00						15.000,00
2.4.2.	04	2025 I 14	Reabilitação da Rua Branco Martins		2025/01/02	2027/12/31								
2.4.2.	05	2025 I 15	Reabilitação da Ladeira do Sítio		2025/01/02	2028/12/31								
2.4.2.	06	2025 I 16	Reabilitação do Largo do Tribunal		2025/01/02	2028/12/31								
2.4.2.	07	2025 I 17	Reabilitação da Praça Sousa Oliveira		2025/01/02	2028/12/31								
2.4.2.	08	2025 I 18	Reabilitação da Rua Nova da Areia, Rua Casal das Figueiras e Pátio Casal das Figueiras		2025/01/02	2026/12/31								
2.4.3.			Saneamento				15.000,00	26.000,00						11.000,00
2.4.3.	01	2022 I 25	Conservação e Reparação de Colectores Pluviais	0102/07010402	2022/01/01	2029/12/31	15.000,00	26.000,00						11.000,00
2.4.4.			Abastecimento de Água				135.565,00	51.615,00						-83.950,00
2.4.4.	01	2022 I 26	Reservatório do Camarão	0102/07010413	2022/01/01	2026/12/31	135.565,00	51.615,00						-83.950,00
2.4.6.			Protecção do Meio Ambiente e Conservação da Natureza				145.001,00	226.502,00						81.501,00
2.4.6.	12	2021 I 32	Acompanhamento Ambiental na Área de Localização Empresarial		2021/01/01	2026/12/31								
2.4.6.	01	2022 I 27	Obras de Requalificação do Forte S. Miguel Arcanjo		2022/01/01	2026/12/31								
2.4.6.	02	2022 I 28	Requalificação de Acessos à Praia do Norte		2022/01/01	2026/12/31								
2.4.6.	03	2022 I 29	Parque de Merendas - Valado dos Frades		2022/01/01	2026/12/31								
2.4.6.	04	2022 I 30	Reabilitação do Parque da Pedralva	0102/07010405	2022/01/01	2029/12/31	20.000,00	10.000,00						-10.000,00
2.4.6.	05	2022 I 31	Construção e Reparação de Parques e Jardins		2022/01/01	2029/12/31								
2.4.6.	06	2022 I 32	Maquinaria e Equipamento Básico	0102/07011002	2022/01/01	2029/12/31	5.000,00	20.000,00						15.000,00
2.4.6.	09	2022 I 35	Parque Ambiental		2022/01/01	2026/12/31								
2.4.6.	11	2022 I 39	Adaptação às Alterações Climáticas		2022/01/01	2026/12/31								
2.4.6.	01	2022 I 36	Obras de Reparação e Conservação no Cemitério	0102/07010307	2022/01/01	2029/12/31	1,00	15.001,00						15.000,00
2.4.6.	02	2022 I 37	Ampliação do Cemitério da Pederneira	0102/07010307	2022/01/01	2026/12/31	10.000,00							-10.000,00
2.4.6.	01	2023 I 3	Mitigação das Alterações Climáticas		2023/01/01	2026/12/31								
2.4.6.	01	2024 I 10	Arranjos nas Instalações Sanitárias do Concelho	0102/07010413	2024/01/02	2029/12/31	25.000,00	15.000,00						-10.000,00
2.4.6.	02	2024 I 11	Maquinaria e Equipamento para Praias do Concelho	0102/07011002	2024/01/03	2029/12/31	45.000,00	51.000,00						6.000,00
2.4.6.	02	2024 I 13	Projeto Espécies São Brás		2024/01/02	2026/12/31								
2.4.6.	03	2024 I 14	Reabilitação do Antigo Aterro Sanitário		2024/01/02	2026/12/31								
2.4.6.	04	2024 I 15	Reabilitação da Lagoa do Saloio		2024/01/02	2029/12/31								
2.4.6.	03	2025 I 21	Chuveiros e condutas para a praia		2025/01/02	2029/12/31								
2.4.6.	04	2025 I 22	Herança do Mar e do Sabor		2025/01/02	2026/12/31								
2.4.6.	05	2025 I 23	Guardião da Praia da Nazaré		2025/01/02	2026/12/31								
2.4.6.	06	2025 I 24	Smartbeach	0102/070108	2025/01/02	2026/12/31	10.000,00	1,00						-9.999,00
2.4.6.	07	2025 I 25	Planeamento e Ordenamento do Porto da Nazaré	0102/07010413	2025/01/02	2029/12/31	25.000,00	3.500,00						-21.500,00
2.4.6.	08	2025 I 26	Maquinaria e Equipamento para Canil Municipal	0102/07011002	2025/01/02	2029/12/31	5.000,00	112.000,00						107.000,00
2.4.6.	01	2025 I 19	Parques Infantis do Concelho		2025/01/02	2029/12/31								
2.4.6.	02	2025 I 20	Parque Infantil das Antigas Escolas Primárias da Pederneira		2025/01/02	2026/12/31								
2.5.			Servicos culturais, recreativos e religiosos				495.874,00	680.374,00						184.500,00
2.5.1.			Cultura				15.000,00	130.000,00						115.000,00
2.5.1.	05	2017 I 34	Reabilitação do Casino Salão de Festas		2017/01/01	2026/12/31								
2.5.1.	02	2022 I 41	Oficina/Certificação do Artesanato Local		2022/01/01	2026/12/31								
2.5.1.	04	2022 I 43	Maquinaria e Equipamento Básico	0102/07011002	2022/01/01	2029/12/31	15.000,00	130.000,00						115.000,00
2.5.1.	05	2022 I 44	Arquivo Municipal		2022/01/01	2029/12/31								
2.5.1.	06	2022 I 46	Cine Teatro da Nazaré		2022/01/01	2026/12/31								
2.5.1.	01	2022 I 45	Fundos Documentais		2022/01/01	2029/12/31								
2.5.1.	01	2025 I 27	Maquinaria e Equipamento Administrativo		2025/01/02	2029/12/31								

PERÍODO : 2025/01/02 2025/12/31

TOTAL DE ALTERAÇÕES PERMUTATIVAS 11 TOTAL DE ALTERAÇÕES MODIFICATIVAS 2 DO ANO CONTABILÍSTICO DE 2025

Tipo de Visualização : APENAS AS RUBRICAS ORÇAMENTAIS QUE CONSTAM NA ALTERAÇÃO

Identif. Obj. : CLASSIFICADOR FUNCIONAL

Tipo de Plano : PLANO PLURIANUAL DE INVESTIMENTOS

Tipo de Rubrica : CLASSIFICAÇÃO ORGÂNICA/ECONÓMICA

Euros

Objetivo [1]	Número do projeto			Descrição [3]	Classificação	Datas		Pagamentos					Modificação (+/-) [13] = [7] - [6]			
	Código	Ano	Tipo			Número	Início	Fim	2025		Periodos seguintes					
									Dot. atual [6]	Dot. corrigida [7]	2026 [8]	2027 [9]		2028 [10]	2029 [11]	Outros [12]
2.5.2.				Desporto, recreio e lazer				155.874,00	240.874,00						85.000,00	
2.5.2.	04	2019	I	34												
2.5.2.	01	2022	I	47	Reabilitação das Piscinas Municipais	0102/07010406	2019/01/01	2028/12/31								
					Conclusão do Pavilhão Gimnodesportivo de Famalicão		2022/01/01	2026/12/31	135.874,00	223.874,00					88.000,00	
2.5.2.	03	2022	I	49	Maquinaria e Equipamento Administrativo	0102/070109	2022/01/01	2029/12/31	20.000,00	17.000,00					-3.000,00	
2.5.2.	04	2022	I	50	Obras de Reparação, Ampliação, Remodelação e Beneficiação		2022/01/01	2029/12/31								
2.5.2.	09	2022	I	55	Estádio Municipal - Pista Sintética		2022/01/01	2027/12/31								
2.5.2.	01	2023	I	10	Maquinaria e Equipamento Básico		2023/01/02	2029/12/31								
2.5.3.					Outras actividades cívicas e religiosas				325.000,00	309.500,00					-15.500,00	
2.5.3.	02	2023	I	4	Remodelação Imóvel para Instalação do Juízo de Competência Genérica da Nazaré	0102/07030201	2023/01/01	2026/12/31	325.000,00	309.500,00					-15.500,00	
3.					Funções económicas				964.285,00	1.049.584,00					85.299,00	
3.2.					Indústria e energia				615.930,00	508.930,00					-107.000,00	
3.2.	02	2022	I	62	Eficiência Energética em Edifícios Municipais		2022/01/01	2026/12/31								
3.2.	03	2022	I	63	Iluminação Pública		2022/01/01	2029/12/31								
3.2.	01	2023	I	8	Bairros Comerciais Digitais		2023/01/01	2026/12/31								
3.2.	01	2023	I	8		0102/070107			104.147,00	101.797,00					-2.350,00	
3.2.	01	2023	I	8		0102/070108			118.505,00	48.055,00					-70.450,00	
3.2.	01	2023	I	8		0102/07011002			393.278,00	359.078,00					-34.200,00	
3.2.	01	2024	I	9	Requalificação Energética do Edificado do Bairro Municipal - Mãe de Água		2024/01/02	2026/12/31								
3.3.					Transportes e comunicações				242.064,00	535.863,00					293.799,00	
3.3.1.					Transportes rodoviários				242.064,00	535.863,00					293.799,00	
3.3.1.	21	2016	I	76	Reabilitação de Arruamentos (Rua Sub-Vila; Rua Branco Martins; Av. Vieira Guimarães e Av. do Município)	0102/07030301	2016/01/01	2025/12/31	14.167,00	158.867,00					144.700,00	
3.3.1.	17	2017	I	61	Interface de Transportes Públicos - Av. do Município		2017/01/01	2025/12/31								
3.3.1.	01	2020	I	42	Aquisição de Terrenos - IGFSS		2020/01/01	2029/12/31								
3.3.1.	09	2020	I	50	Funicular da Nazaré (Pederneira)		2020/01/02	2026/12/31								
3.3.1.	03	2022	I	67	Requalificação da Av. da Independência Nacional		2022/01/01	2026/12/31								
3.3.1.	04	2022	I	68	Rotunda em Fanhais - Estrada Brig. Mariano/Estrada de Alcobaça		2022/01/01	2026/12/31								
3.3.1.	06	2022	I	70	Acesso de Mobilidade da Rua Dr. Joaquim Manso ao Largo da Nossa Senhora da Nazaré		2022/01/01	2026/12/31								
3.3.1.	07	2022	I	71	Saída da Variante ao IC9-Pederneira Sul		2022/01/01	2026/12/31								
3.3.1.	08	2022	I	72	Requalificação do Caminho Real - Pederneira		2022/01/01	2026/12/31								
3.3.1.	10	2022	I	74	Execução de Obras por Danos Causados por Intemperies		2022/01/01	2026/12/31								
3.3.1.	12	2022	I	76	Sinalização e Identificação em Vias Municipais	0102/07010409	2022/01/01	2029/12/31	25.000,00	30.099,00					5.099,00	
3.3.1.	13	2022	I	77	Pavimentação de Estradas e Caminhos no Concelho	0102/07010401	2022/01/01	2029/12/31	195.000,00	315.000,00					120.000,00	
3.3.1.	18	2022	I	82	Requalificação da EN 242-5 até ao Forte S. Miguel Arcanjo		2022/01/01	2026/12/31								
3.3.1.	19	2022	I	83	Parque Estacionamento na Rua Carlos O'Neill em Valado dos Frades	0102/07010413	2022/01/01	2026/12/31	7.897,00	31.897,00					24.000,00	
3.3.1.	21	2022	I	85	Reabilitação da Rua da Paz / Stella Maris		2022/01/01	2026/12/31								
3.3.1.	23	2022	I	87	Reabilitação da Av. da Nazaré em Valado dos Frades		2022/01/01	2026/12/31								
3.3.1.	01	2024	I	18	Reabilitação da Av. do Município		2024/01/02	2028/12/31								
3.3.1.	07	2024	I	24	Variante ao Sítio da Nazaré		2024/01/02	2026/12/31								
3.3.1.	08	2024	I	25	Parque de Estacionamento na Pederneira		2024/01/02	2026/12/31								
3.4.					Comércio e turismo				106.291,00	4.791,00					252 -101.500,00	

PERÍODO : 2025/01/02 2025/12/31

TOTAL DE ALTERAÇÕES PERMUTATIVAS 11 TOTAL DE ALTERAÇÕES MODIFICATIVAS 2 DO ANO CONTABILÍSTICO DE 2025

Tipo de Visualização : APENAS AS RUBRICAS ORÇAMENTAIS QUE CONSTAM NA ALTERAÇÃO Identif. Obj. : CLASSIFICADOR FUNCIONAL Tipo de Plano : PLANO PLURIANUAL DE INVESTIMENTOS Tipo de Rubrica : CLASSIFICAÇÃO ORGÂNICA/ECONÓMICA Euros

Objetivo [1]	Número do projeto		Descrição [3]	Classificação	Datas		Pagamentos					Modificação (+/-) [13] = [7] - [6]		
	Código	Ano Tipo Número			Início	Fim	2025		Periodos seguintes					
							Dot. atual [6]	Dot. corrigida [7]	2026 [8]	2027 [9]	2028 [10]		2029 [11]	Outros [12]
3.4.1.			Mercados e feiras				106.291,00	4.791,00						-101.500,00
3.4.1.	03	2016 I 79	Reabilitação do Mercado Municipal	0102/07010303	2016/01/01	2026/12/31	71.291,00	4.791,00						-66.500,00
3.4.1.	01	2022 I 88	Mercado Municipal do Sítio		2022/01/01	2026/12/31								
3.4.1.	02	2022 I 89	Maquinaria e Equipamento Básico		2022/01/01	2029/12/31								
3.4.1.	01	2024 I 27	Reparação da Fachada Poente do Mercado Municipal	0102/07010303	2024/01/02	2026/12/31	35.000,00							-35.000,00
3.4.2.	05	2017 I 72	Monumento ao Pescador		2017/01/01	2026/12/31								
3.4.2.	06	2022 I 95	Maquinaria e Equipamento Básico		2022/01/01	2029/12/31								
3.4.2.	24	2022 I 104	Green Desks		2022/01/01	2025/12/31								
3.4.2.	26	2022 I 106	Observatório do Turismo		2022/01/01	2025/12/31								
3.4.2.	27	2022 I 107	Rampa de Voo Livre		2022/01/01	2025/12/31								
3.4.2.	01	2025 I 28	Passadiços Sobrelevados nas prais do Concelho da Nazaré		2025/01/02	2026/12/31								
3.4.2.	02	2025 I 29	Percurso e Rotas do Concelho da Nazaré		2025/01/02	2026/12/31								
3.4.2.	03	2025 I 30	Centros Interpretativos Pederneira e São Gião		2025/01/02	2026/12/31								
Total :							3.720.652,00	2.671.652,00						-1.049.000,00



MUNICÍPIO DA NAZARÉ
PRESTAÇÃO DE CONTAS – EXERCÍCIO ECONÓMICO DE 2025

Anexo IV – Operações de tesouraria

TIPO DE CONTAS : AMBAS

VISUALIZAR CONTAS S/ MOVIMENTO :

Código das Contas		Designação	Saldo inicial	Recebimentos	Pagamentos	Saldo Final
07	07	Operações de tesouraria	957.201,03	205.175,94	189.490,47	972.886,50
07.1	07.2	Recebimentos por operações de tesouraria / Pagamentos por operações de tesouraria	957.201,03	205.175,94	189.490,47	972.886,50
07.1.3	07.2.3	Constituição e reforço de cauções e garantias / Devolução de cauções e garantias	939.635,26	97.470,75	99.370,78	937.735,23
07.1.9	07.2.9	Outras receitas de operações tesouraria / Outras despesas de operações de tesouraria	17.565,77	107.705,19	90.119,69	35.151,27
TOTAL			957.201,03	205.175,94	189.490,47	972.886,50



MUNICÍPIO DA NAZARÉ
PRESTAÇÃO DE CONTAS – EXERCÍCIO ECONÓMICO DE 2025

Anexo V – Contratação administrativa – situação dos contratos

ANEXO V - SITUAÇÃO DOS CONTRATOS

(Município da Nazaré)

Período
02/01/2025
31/12/2025

Ano
2025

ENTIDADE	CONTRATO	Objeto	Data	Valor do Contrato	Preço Contratual	Prazo de Execução	Início de Execução (física)	Proc. Ctr.	M. od. Ad j. (*)	VISTO DO TRIBUNAL DE CONTAS		Data do Primeiro Pagamento - início de execução financeira	PAGAMENTOS NO PERÍODO (€)					PAGAMENTOS ACUMULADOS (€)					Código de Identificação no Base.Gov		
										N.º reg.	Data		Trabalhos Normais	Revisão de Preços	Trabalhos / serviços / fornecimentos complement	Trabalhos de suprimento de erros e omissões	Outros trabalhos, incluindo os trabalhos a	Total	Trabalhos Normais	Revisão de Preços	Trabalhos / serviços / fornecimentos complement	Trabalhos de suprimento de erros e omissões		Outros trabalhos, incluindo os trabalhos a menos	Total
513319182	Fundo Apoio Municipal - Fam	215 - Empréstimo de Assistência Financeira (FAM)	24/10/2018	31 758 306,03 €	31 758 306,03 €	31/12/2050	24/10/2018	X	N	3201	27/12/2018	03/10/2019	845 058,22 €					845 058,22 €	4 617 165,72 €					4 617 165,72 €	
513319182	Fundo Apoio Municipal - Fam	216 - Juros do Empréstimo de Assistência Financeira (FAM)	24/10/2018	6 508 416,16 €	6 508 416,16 €	31/12/2050	24/10/2018	X	N	3201	27/12/2018	13/06/2019	263 737,34 €					263 737,34 €	2 983 380,14 €					2 983 380,14 €	
507784936	Loftspace - Projectos, Lda	238 - Elaboração dos projetos de especialidades do funicular da Nazaré	16/09/2019	74 500,00 €	91 635,00 €	13/03/2020	16/09/2019	CP	N			12/08/2021	4 581,75 €					4 581,75 €	87 053,25 €					87 053,25 €	7307992
514514213	Oeste Smart, Lda	348 - Projeto Oesteled	27/12/2017	451 045,76 €	554 786,29 €	31/12/2031	27/12/2017	CPN	N	50	08/01/2018	29/09/2020	58 308,46 €					58 308,46 €	292 879,25 €					292 879,25 €	
507790790	Tetraplano - Engenharia, Lda	Execução - Reabilitação do Mercado	31/01/2018	72 450,00 €	89 113,50 €	31/05/2018	31/01/2018	CP	N			29/05/2018	4 678,46 €					4 678,46 €	22 501,16 €					22 501,16 €	5398815
500695024	Construções Vieira Mendes, Lda	461 - Reabilitação de Arruamentos - Av. Vieira Guimarães	14/01/2021	723 903,56 €	767 337,77 €	14/01/2021	14/01/2021	CPN	N			21/05/2021	144 603,08 €					144 603,08 €	767 337,77 €	144 603,08 €				975 514,08 €	16139607
514613629	Jffinvest Lda	464 - Reabilitação da Praça 25 de Abril em Valado dos Frades	30/06/2021	176 049,49 €	186 612,46 €	30/06/2021	30/06/2021	CPN	N			23/12/2021	7 848,21 €					7 848,21 €	172 938,46 €	7 848,21 €				180 786,67 €	15835849
500715505	Instituto de Gestão Financeira da Segurança Social	474 - Aquisição de "Terreno sobrance - Bairro dos Pescadores" - Nazaré	19/05/2022	1 412 000,00 €	1 412 000,00 €	19/04/2032	19/05/2022	X	N			19/05/2022	141 200,04 €					141 200,04 €	517 735,88 €					517 735,88 €	
514809833	Jim Ribeiro da Cunha & Associados,sroc,lda	503 - Auditor externo do Município da Nazaré (CLC PARA OS ANOS DE 2022, 2023 E 2024)	04/10/2022	23 970,00 €	29 483,10 €	30/09/2025	04/10/2022	CP	N			28/12/2022	9 827,70 €					9 827,70 €	29 483,10 €					29 483,10 €	12360110
500777462	Cimalha - Construções da Batalha, Lda	537 - INFORMAÇÃO N.º: 249/DOMA-INFRA/2022 - Procedimento de Concurso Público: "Pavimentação de Estradas e Caminhos no Concelho - Pavimentação de arruamentos no Sítio da Nazaré e Valado dos Frades"	03/01/2023	125 955,35 €	133 512,67 €	31/01/2023	20/10/2022	CPN	N			18/01/2023	32 925,58 €					32 925,58 €	133 512,67 €	62 774,12 €				196 286,79 €	12774378
500715505	Instituto de Gestão Financeira da Segurança Social	549 - INFORMAÇÃO N.º: 437/DAF/2021 - Aquisição de "Terreno sobrance - Bairro dos Pescadores" - Nazaré - JURROS	03/01/2023	406 533,41 €	406 533,41 €	30/04/2032	19/05/2022	X	N			19/05/2022	80 659,60 €					80 659,60 €	277 086,83 €					277 086,83 €	
513138188	Sincelo, Sistemas de Informação, Lda	617 - 617/DAF-SAC/2023: AJUSTE DIRETO N.º 07/2023: AQUISIÇÃO DE SERVIÇOS: SOFTWARE DE GESTÃO - PISCINAS	31/01/2023	10 365,00 €	12 748,95 €	31/12/2025	31/01/2023	AD	N			22/02/2023	8 499,30 €					8 499,30 €	12 748,95 €					12 748,95 €	12708040
508306000	Lubrífuel - Combustíveis e Lubrificantes	630 - 730/DAF-SAC/2023 - Aquisição de serviços - Fornecimento de Combustíveis (gasóleo e gasolina) para os Anos de 2023/2024	08/03/2023	74 999,99 €	92 249,99 €	30/12/2025	01/01/2023	CP	N			24/03/2023	30 749,99 €					30 749,99 €	92 249,98 €					92 249,98 €	9881226
503117080	Manuel Joaquim Caldeira, Lda	644 - Reservatório do Camarção	28/03/2023	728 436,56 €	772 142,75 €	14/03/2024	15/03/2023	CPN	N			30/08/2023	49 154,03 €					49 154,03 €	179 849,26 €	49 154,03 €				229 003,29 €	12772145
506822796	Bloco Global, Lda	654 - 160/DAF-SAC/2023 - Aquisição de Serviços - Ligação dos alarmes de incêndio e intrusão à central de alarme e manutenção dos sistemas	13/03/2023	13 110,00 €	16 125,30 €	31/12/2024	13/03/2023	AD	N			20/06/2023	701,10 €					701,10 €	14 022,00 €					14 022,00 €	12334639
504254960	Sgs International Certification Services Lda	669 - 554/DAF-SAC/2023 - Aquisição de Serviços - Certificação ISO	12/07/2023	4 503,75 €	5 504,25 €	31/12/2025	12/07/2023	ADRS	N			02/10/2023	1 733,56 €					1 733,56 €	5 454,31 €					5 454,31 €	-
501820361	Verdasca & Verdasca	701 - INFORMAÇÃO N.º: 183/DOMA-INFRA/2023 - Empreitada de: "Reparação da Ponte do Rio da Areia em Valado dos Frades"	22/08/2023	116 834,90 €	123 845,00 €	31/08/2024	25/09/2023	CP	N			09/10/2024	26 330,30 €					26 330,30 €	123 845,00 €					123 845,00 €	13797489
514809833	Jim Ribeiro da Cunha & Associados,sroc,lda	709 - 703/DAF-SAC/2023: Ajuste Direto 50/2023: Consultoria Procedimentos de Contratação Pública	19/10/2023	17 500,00 €	21 525,00 €	31/12/2024	23/10/2023	AD	N			23/09/2024	19 434,00 €					19 434,00 €	21 525,00 €					21 525,00 €	12863313
504615947	MEO - Serviços de Comunicações e Multimédia, S.A.	717 - 803/DAF-SAC/2023 - Aquisição de Serviços - Voz, Dados Fixos e Móveis para o Município da Nazaré	28/11/2023	57 789,61 €	71 081,22 €	30/11/2026	01/12/2023	CP	N			22/12/2023	23 686,51 €					23 686,51 €	49 336,99 €					49 336,99 €	12971798
502899972	Remsa - Aluguer, Lda	718 - 755/DAF-SAC/2023 - Aluguer de Contentores Modelares para salas de aula para as escolas C+S Amadeu Gaudêncio e Centro Escolar de Famalição durante os anos de 2023 e 2024	04/12/2023	30 080,00 €	36 998,40 €	31/12/2024	04/12/2023	CP	N			02/01/2024	2 041,80 €					2 041,80 €	28 585,20 €					28 585,20 €	13128626
503789372	Staples Portugal - Equipamento de Escritorio Sa	739 - 872/DAF-SAC/2023 - Aquisição de Bens - Material de Economato - Ano 2024	12/01/2024	19 500,00 €	23 985,00 €	31/12/2024	11/01/2024	AD	N			20/03/2024	4 976,03 €					4 976,03 €	23 172,88 €					23 172,88 €	13223867
510170641	Cinebox, Lda	795 - 10/DAF-SAC/2024 - Aluguer de Filmes e Manutenção - Cineteatro da Nazaré 2024, 2025 e 2026	31/01/2024	81 000,00 €	99 630,00 €	31/12/2026	31/01/2024	CPN	N			17/06/2024	37 238,25 €					37 238,25 €	63 068,25 €					63 068,25 €	13378032

502124083	Iberdroia Clientes Portugal, Unipessoal, Lda	S	796 - 841/DAF-SAC/2023 - Aquisição de Serviços no âmbito do Acordo Quadro nº. AQ6/2022 - Fornecimento de Eletricidade em BTE e MT - Ano 2024	14/02/2024	279 033,18 €	335 495,17 €	30/12/2024	01/02/2024	AD	S				28/05/2024	34 436,25 €			34 436,25 €	228 741,68 €			228 741,68 €	13355111
503504564	Edp Comercial-comercialização de Energia,sa	B	797 - Aquisição de Serviços no âmbito do Acordo Quadro nº. AQ7/2022 - Fornecimento de Gás Natural – Ano 2024	14/02/2024	182 582,54 €	224 576,52 €	31/12/2024	01/02/2024	AD	S				20/05/2024	27 089,45 €			27 089,45 €	157 701,70 €			157 701,70 €	13355394
501656677	Xerox Portugal - Equipamento de Escritorio, Lda	S	799 - Consulta Prévia n.º 08/2023: AQUISIÇÃO DE SERVIÇOS – PARQUE DE IMPRESSORAS E IMPRESSÕES PARA O AGRUPAMENTO DE ESCOLAS DA NAZARÉ	18/09/2023	21 715,92 €	26 710,58 €	31/05/2026	01/11/2023	CP	N				16/05/2024	4 319,88 €			4 319,88 €	8 363,49 €			8 363,49 €	12965154
101346751	Victor Manuel Pereira de Faria	S	800 - Inf. n.º: 79/DAF/2024 - Aquisição de serviços de assessoria jurídica e patrocínio jurídico	01/02/2024	35 236,92 €	43 341,41 €	30/06/2025	01/01/2024	CP	N				03/05/2024	21 209,58 €			21 209,58 €	43 341,30 €			43 341,30 €	13413354
510928595	E-qonevo Unipessoal Lda	S	803 - 63/DAF-SAC/2024 - Consulta Prévia n.º 09/2023- Aquisição de Serviços - Manutenção de Sistemas de Tratamento	11/03/2024	22 464,00 €	27 630,72 €	31/12/2026	11/03/2024	CP	N				11/06/2024	7 535,61 €			7 535,61 €	12 559,35 €			12 559,35 €	13404280
515742392	ThInk Mate, Lda.	S	804 - 890/DAF-SAC/2023 - Aquisição de Serviços - Consultadoria para Certificação da Nazaré como Destino Turístico Sustentável	15/01/2024	19 500,00 €	23 985,00 €	15/08/2025	15/01/2024	AD	N				04/07/2024	15 519,70 €			15 519,70 €	23 985,00 €			23 985,00 €	13223775
507072855	Parmalat Portugal Produtos Alimentares Lda.	B	805 - 903/DAF-SAC/2023: Aquisição de leite escolar	06/02/2024	11 589,33 €	14 254,88 €	31/12/2024	01/02/2024	AD	N				16/05/2024	1 161,69 €			1 161,69 €	5 255,78 €			5 255,78 €	13393111
502120070	Konica Minolta Business Solutions Portugal, Unipessoal, Lda	S	807 - 137/DAF-SAC/2024 - Consulta Prévia n.º 08/2024 Aquisição de Serviços – Manutenção e Assistência Técnica de Equipamento de Cópia e Impressão 2024-2027	13/03/2024	37 504,44 €	46 130,46 €	28/02/2027	11/03/2024	CP	N				18/04/2024	11 634,03 €			11 634,03 €	24 394,15 €			24 394,15 €	13360272
508669685	Grupo Vendap, Sa	S	809 - INFORMAÇÃO N.º: 57/DOMA-INFRA/2024 - Aluguer de estruturas para salas de aula – EBS de Amadeu Gaudêncio	29/05/2024	22 815,00 €	28 062,45 €	31/12/2024	29/05/2024	CP	N				27/08/2024	7 607,55 €			7 607,55 €	28 050,15 €			28 050,15 €	13855219
510728910	Kmg Kingman, Manutenção Global, Lda	S	812 - 113/DAF-SAC/2024 - : Consulta Prévia - Aquisição de Serviços - Manutenção dos Sistemas AVAC - Edifícios Municipais - 2024/2025	02/05/2024	69 000,00 €	84 870,00 €	31/12/2025	02/02/2024	CP	N				23/08/2024	42 659,88 €			42 659,88 €	68 018,74 €			68 018,74 €	13577780
516412175	B Security Lda	S	813 - Concurso Público 1/2024: Aquisição de Serviços de Vigilância Privada 2024	17/05/2024	189 590,11 €	233 195,84 €	31/12/2024	01/05/2024	CPN	N				17/07/2024	25 178,38 €			25 178,38 €	183 170,79 €			183 170,79 €	13731021
500837058	M. Marques Crespo, Lda	E	814 - Informação nº 20/DOMA-INFRA/2024 - Procedimento de Concurso Publico: Empreitada de Remodelação de Imóvel para Instalação do Juízo de Competência Genérica da Nazaré	22/01/2024	379 969,69 €	402 767,87 €	28/02/2025	18/06/2024	CPN	N				07/10/2024	166 139,21 €	103 887,17 €		270 026,38 €	365 193,62 €		103 887,17 €	469 080,79 €	13812078
502611057	Interlime Facility Service	S	815 - Consulta Prévia 9/2024: Aquisição de Serviços - Limpeza dos Edifícios relativos à transferência de competências na área da saúde - maio a dezembro de 2024	13/05/2024	44 680,00 €	54 956,40 €	31/12/2024	01/05/2024	CP	N				18/09/2024	6 242,25 €			6 242,25 €	49 894,61 €			49 894,61 €	13940731
514409843	Qart - Soluções de Monitorização e Ambiental, Lda	S	816 - 325/DAF-SAC/2024 - Ajuste Direto n.º 19/2024 - Aquisição de Serviços - Análises de Qualidade do Ar - 24 meses	18/06/2024	17 856,00 €	21 962,88 €	31/05/2026	18/06/2024	AD	N				27/08/2024	9 591,23 €			9 591,23 €	15 997,07 €			15 997,07 €	13776906
504254960	Sgs International Certification Services Lda	S	822 - 400/DAF-SAC/2024: Aquisição de Serviços - Recertificação ISO 14001:2015	15/07/2024	3 105,00 €	3 819,15 €	15/07/2026	15/07/2024	ADRS	N				28/10/2024	1 085,10 €			1 085,11 €	2 170,22 €			2 170,22 €	-
508306000	Lubrifiuel - Combustíveis e Lubrificantes	B	823 - 404/DAF-SAC/2024 - Fornecimento de combustíveis rodoviários para a frota municipal - Adenda ao Contrato	19/07/2024	13 821,14 €	17 000,01 €	31/12/2024	19/07/2024	AD	N				31/07/2024	1 893,01 €			1 893,01 €	17 000,01 €			17 000,01 €	1377825
510815669	Associação Tempos Brilhantes	S	825 - Contrato de Prestação de Serviços para Implementação das Atividades de Enriquecimento Curricular, Atividades de Animação e de Apoio à Família e Componente de Apoio à Família Ano Letivo 2024/2025	29/08/2024	357 923,47 €	357 923,47 €	30/06/2025	12/09/2024	X	N				14/10/2024	226 056,93 €			226 056,93 €	357 923,47 €			357 923,47 €	13964976
514653566	Hidroplay.eu, Transformação e Comercialização de Produtos Agrícolas,Lda	B	830 - Concurso Público n.º 02/SAC/2024: Aquisição de Bens - Géneros Alimentícios para Confeção de Refeições Escolares	25/09/2024	25 788,95 €	31 720,41 €	31/12/2024	12/09/2024	CPN	N				08/11/2024	1 011,72 €			1 011,72 €	12 209,09 €			12 209,09 €	14113874
515067156	Savigal - Produtos Alimentares, Lda	B	833 - Concurso Público n.º 02/SAC/2024: Aquisição de Bens - Géneros Alimentícios para Confeção de Refeições Escolares	25/09/2024	8 225,31 €	10 117,13 €	31/12/2024	12/09/2024	CPN	N				08/11/2024	151,15 €			151,15 €	8 066,75 €			8 066,75 €	14113992
500271518	Sogenave-sociedade Geral de Abastecimentos a Navegação e Industria Hoteleira S.a	B	834 - Concurso Público n.º 02/SAC/2024: Aquisição de Bens - Géneros Alimentícios para Confeção de Refeições Escolares	02/09/2024	7 872,55 €	9 683,24 €	31/12/2024	12/09/2024	CPN	N				08/11/2024	978,97 €			978,97 €	6 357,03 €			6 357,03 €	14114027
508152232	Abracongelados - Produtos Alimentares, Lda	B	835 - Concurso Público n.º 02/SAC/2024: Aquisição de Bens - Géneros Alimentícios para Confeção de Refeições Escolares	26/09/2024	11 648,68 €	14 327,88 €	31/12/2024	12/09/2024	CPN	N				08/11/2024	1 624,30 €			1 624,30 €	10 655,19 €			10 655,19 €	14114059

504813480	Wavecom - Soluções Rádio S.a	B	897 - CP14 - Aquisição de bens e serviços - Aquisição de soluções de conectividade e infraestruturas inteligentes para o Bairro Comercial Digital	06/02/2025	190 672,23 €	234 526,85 €	07/04/2025	06/02/2025	FEUR3	N				20/11/2025	234 526,85 €							234 526,85 €	234 526,85 €			234 526,85 €	14617427
507571053	Nazaré Qualifica, E.M., Unipessoal Lda	S	898 - Contratação "in house" da Nazaré Qualifica EM Unipessoal Lda na área da Educação - Ano 2025	19/02/2025	189 850,00 €	233 515,50 €	31/12/2025	01/01/2025	X	N				12/03/2025	233 515,44 €											233 515,44 €	14589438
507571053	Nazaré Qualifica, E.M., Unipessoal Lda	S	899 - Contratação "in house" da Nazaré Qualifica, E.M., Unipessoal, Lda., na área do Apoio a Atividades da Piscina - ano 2025	28/01/2025	103 500,00 €	127 305,00 €	31/12/2025	01/01/2025	X	N				24/02/2025	127 305,00 €											127 305,00 €	14505425
507571053	Nazaré Qualifica, E.M., Unipessoal Lda	S	900 - Contratação in house da Nazaré Qualifica EM Unipessoal na área da Cultura e dos Eventos - Ano 2025	19/02/2025	272 500,00 €	335 175,00 €	31/12/2025	01/01/2025	X	N				26/03/2025	335 174,99 €											335 174,99 €	14592103
507571053	Nazaré Qualifica, E.M., Unipessoal Lda	S	901 - Contratação "in house" da Nazaré Qualifica, E.M., Unipessoal, Lda., na área da Manutenção de Infraestruturas e Equipamentos Públicos - ano 2025	19/02/2025	338 500,00 €	416 355,00 €	31/12/2025	01/01/2025	X	N				21/04/2025	416 354,99 €											416 354,99 €	14589720
505106841	Shortcut - Consultadoria e Serviços de Tecnologias de Informação, Lda	S	902 - Ajuste direto n.º 22/2025: Aquisição de Serviços para a Plataforma de Gestão de Consumos de Eletricidade - 2025-2027	21/02/2025	10 500,00 €	12 915,00 €	31/12/2027	25/02/2025	AD	N				10/04/2025	4 305,00 €											4 305,00 €	14723475
510621163	Cifraboluta Unipessoal, Lda	B	903 - AJUSTE DIRETO N.º 16/2025: AQUISIÇÃO DE BENS – MATERIAIS DE CONSTRUÇÃO E FERRAGENS DIVERSOS	27/02/2025	19 000,00 €	23 370,00 €	31/12/2025	27/02/2025	AD	N				13/03/2025	23 229,80 €											23 229,80 €	14577501
502310561	Auto Reparadora de Neves & Ruivo, Lda	S	904 - Ajuste Direto n.º 18/2025: Aquisição de Serviços - Reparação e Manutenção de Viaturas	06/03/2025	39 000,00 €	47 970,00 €	31/12/2025	06/03/2025	AD	S				26/03/2025	47 935,95 €											47 935,95 €	14623021
510728910	Kmg Kingman, Manutenção Global, Lda	S	905 - 687/DAF-SAC/2024 - Ajuste direto n.º 37/2024 Aquisição de Serviços - Reparação de tubagem em fuga, Caldeira 1, 2 e Bomba Circuladora – Centro Escolar de Valado dos Frades	10/03/2025	13 250,11 €	16 297,63 €	20/11/2024	31/10/2024	AD	N				13/03/2025	16 297,63 €											16 297,63 €	14607509
502414529	A. Marques, Lda	B	906 - Ajuste Direto 01/2025: Aquisição de Leite Escolar para 2025	03/01/2025	9 890,13 €	10 483,51 €	31/12/2025	03/01/2025	AD	N				18/03/2025	5 477,87 €											5 477,87 €	14609579
238243524	Fábio José Duarte Taxa	S	907 - Aquisição de Serviços - Gestor do Bairro	12/03/2025	15 077,58 €	18 545,42 €	30/09/2025	01/03/2025	AD	N				24/03/2025	15 077,58 €											15 077,58 €	14663482
502899972	Remsa - Aluguer, Lda	S	908 - Ajuste direto n.º 28/2025: Aquisição de Serviços de Aluguer de Contentores Modelares para salas de aulas das Escolas Amadeu Gaudêncio e Centro Escolar de Freixo	05/03/2025	21 780,00 €	26 789,40 €	31/12/2025	02/01/2025	AD	N				28/03/2025	21 426,60 €											21 426,60 €	14688649
516412175	B Security Lda	S	909 - Consulta Prévia n.º 08/2025: Aquisição de Serviços de Vigilância	20/03/2025	74 643,20 €	91 811,14 €	31/12/2025	20/03/2025	CP	N				15/04/2025	51 463,93 €											51 463,93 €	14755193
164340130	Monica Alexandra Isaac Amado Bernardes	S	910 - INFORMAÇÃO N.º 27/DAF-SRH/2025 - contratação de três técnicas para desempenhar funções relacionadas com apoio administrativo aos serviços camarários	17/01/2025	13 200,00 €	13 200,00 €	31/12/2025	01/01/2025	CP	N				24/03/2025	13 200,00 €											13 200,00 €	14427367
164320008	Maria da Conceição Codinha Dos Santos	S	911 - Contratação de uma técnica para desempenhar funções relacionadas com apoio administrativo aos serviços camarários	17/01/2025	13 200,00 €	13 200,00 €	31/12/2025	01/01/2025	CP	N				24/03/2025	3 300,00 €											3 300,00 €	14427393
252343786	Mariana Galego Rolo	S	912 - Contratação de uma técnica para desempenhar funções relacionadas com apoio administrativo aos serviços camarários	17/01/2025	16 200,00 €	16 200,00 €	31/12/2025	01/01/2025	CP	N				25/03/2025	16 200,00 €											16 200,00 €	14427428
500837058	M. Marques Crespo, Lda	E	914 - Empreitada de Ampliação e Remodelação do Polo de Familiaridade da USF Global - Info 23-DOMA-INFRA-2025	26/02/2025	289 425,00 €	306 790,50 €	10/02/2026	10/11/2025	AD	S				28/11/2025	49 492,73 €											49 492,73 €	15840315
503665410	Manuel Pedro de Sousa & Filhos, Lda	E	915 - INFORMAÇÃO N.º 132/DOMA-INFRA/2025 - Empreitada de: "Pavimentação do arruamento da Praça Sousa Oliveira"	18/03/2025	29 973,75 €	31 772,17 €	30/05/2025	21/04/2025	AD	N				16/05/2025	28 530,09 €	3 242,08 €									3 242,08 €	28 530,09 €	14910341
502124083	Iberdrola Clientes Portugal, Unipessoal, Lda	S	916 - Adenda - Fornecimento de eletricidade - Janeiro e Fevereiro	27/12/2024	49 000,00 €	60 270,00 €	28/02/2025	01/01/2025	CPN	N				28/03/2025	48 439,30 €											48 439,30 €	14551478
503504564	Edp Comercial-comercialização de Energia,sa	B	917 - Adenda - Fornecimento de Gás - Janeiro e Fevereiro	26/02/2025	36 000,00 €	44 280,00 €	28/02/2025	01/01/2025	CPN	N				19/03/2025	44 280,00 €											44 280,00 €	14567671
504106880	H.c. - Henriques Costa & Filhos, Lda	S	918 - Consulta Prévia nº 14/2024 - Aquisição de Serviços Espetáculo Pirotécnico Final de Ano 24/25	11/11/2024	20 490,00 €	25 202,70 €	01/01/2025	01/01/2025	CP	N				23/01/2025	25 202,70 €											25 202,70 €	14416382
514809833	Jm Ribeiro da Cunha & Associados,sroc,lda	S	920 - Ajuste direto n.º 17/2024 Aquisição de Serviços - Parecer ROC - Relatório de monitorização do PAM referente ao 2º semestre de 2023 e Revisão do Plano de Ajustamento Municipa	27/03/2024	7 800,00 €	9 594,00 €	27/03/2024	27/03/2024	AD	N				23/12/2025	3 813,00 €											7 626,00 €	13462167
504388550	Orquestras Costa Verde e F.p., Lda	S	921 - Ajuste Direto nº40/2024: Animação Musical Atuação Musical - Função Pública - Passagem de Ano 24/25	20/10/2024	19 500,00 €	19 500,00 €	01/01/2025	31/12/2025	AD	N				13/01/2025	19 500,00 €											19 500,00 €	14359396

166681806	Inácia Maria Boarquivo Pimpão Amaro Estrelinha	S	922 - Aquisição de Serviços – Som e Luz para a Passagem de Ano de 2024/2025	29/10/2024	9 300,00 €	9 300,00 €	01/01/2025	28/12/2024	AD	N				13/01/2025	9 300,00 €							9 300,00 €	9 300,00 €							9 300,00 €	14368127
507829654	Vector Estratégico - Estudos e Consultoria S.a	S	923 - AD 44/2024: Aquisição de Serviços - Plano Estratégico Porto de Abrigo	25/11/2024	10 500,00 €	12 915,00 €	22/12/2024	02/12/2024	AD	N				10/04/2025	11 623,50 €									11 623,50 €	11 623,50 €					11 623,50 €	14309128
503608262	Oliveira e Pires - Saneamento e Limpezas, Lda	S	924 - Ajuste Direto n.º 42/2024: Aquisição de Serviços - Limpeza de sarjetas e coletores pluviais com recurso a camião pesado	28/11/2024	14 400,00 €	15 264,00 €	31/12/2024	28/11/2024	AD	N				26/03/2025	15 264,00 €									15 264,00 €	15 264,00 €					15 264,00 €	14258737
500926603	Geotest - Consultores Geotécnicos e Estruturais Lda	S	925 - Ajuste direto n.º 47/2024: Aquisição de Serviços - Realização de estudo geológico para a Lagoa de Valado dos Frades	29/11/2025	8 395,00 €	10 325,85 €	30/12/2024	29/11/2024	AD	N				19/02/2025	10 325,85 €									10 325,85 €	10 325,85 €					10 325,85 €	14512384
508775876	Inovar +az - Sistemas de Informação, Lda	S	926 - Ajuste Direto 03/2025: Renovação licenciamento Software - Agrupamento de Escolas da Nazaré	09/01/2025	8 300,00 €	10 209,00 €	31/12/2025	09/01/2025	AD	N				25/03/2025	10 209,00 €									10 209,00 €	10 209,00 €					10 209,00 €	14590240
516550535	Tamanho Ímpar, Lda	B	927 - Ajuste Direto 8/2025: Aquisição de Bens - Madeira para o Carnaval 2025	22/01/2025	8 700,00 €	10 701,00 €	23/01/2025	22/01/2025	AD	N				10/03/2025	10 701,00 €									10 701,00 €	10 701,00 €					10 701,00 €	14601998
502611057	Interlimpe Facility Service	S	928 - Ajuste Direto nº7: Aquisição de Serviços de Limpeza no Centro de Saúde da Nazaré - Janeiro	24/01/2025	5 850,00 €	7 195,50 €	31/12/2025	24/01/2025	AD	N				25/02/2025	7 195,50 €									7 195,50 €	7 195,50 €					7 195,50 €	14550029
501422790	Agroleico - Laboratório de Análises Químicas e Bacteriológicas Lda	S	929 - Ajuste Direto nº14/2025 - Análise de Água Balnear e de Análise de Água para Detecção de Hidrocarbonetos Totais - 2025	17/02/2025	5 817,00 €	7 154,91 €	31/12/2025	17/02/2025	AD	N				04/04/2025	6 204,12 €									6 204,12 €	6 204,12 €					6 204,12 €	14685206
507846044	Su Eletricidade - Edp Serviço Universal,sa	S	930 - Aquisição de Serviços: Eletricidade 23% no mercado regulado	21/02/2025	53 500,00 €	65 805,00 €	31/03/2025	21/02/2025	AD	S				19/03/2025	65 805,00 €									65 805,00 €	65 805,00 €					65 805,00 €	14551113
508485975	Linhambiente S.a	S	931 - Ajuste Direto n.º 20/2025 Aquisição de serviços- Gestão Resíduos Encaminhamento e Tratamento de Resíduos de Construção e Demolição - 2025	26/02/2025	19 665,00 €	24 187,95 €	31/12/2025	26/02/2025	AD	N				23/04/2025	17 283,15 €									17 283,15 €	17 283,15 €					17 283,15 €	14767186
502901780	A Cartilha, Papelarias e Livrarias, Lda	B	932 - Ajuste Direto n.º 17/2025: Aquisição de Bens - Material de Economato	27/02/2025	13 000,00 €	15 990,00 €	31/12/2025	27/02/2025	AD	N				20/03/2025	15 708,21 €									15 708,21 €	15 708,21 €					15 708,21 €	14648777
500726531	Cimertex, S.a	S	933 - Ajuste Direto nº30/2025: Aquisição de Serviços – Reparação e Manutenção da Máquina Maniton Merlo – 2025	27/02/2025	7 000,00 €	8 610,00 €	31/12/2025	27/02/2025	AD	N				18/07/2025	1 810,13 €									1 810,13 €	1 810,13 €					1 810,13 €	15161233
500257841	Sociedade Portuguesa de Autores - Spautores	S	934 - Carnaval 2025 - Licença SPAUTORES	22/02/2025	5 094,00 €	5 094,00 €	09/03/2025	22/02/2022	X	N				19/03/2025	5 094,00 €									5 094,00 €	5 094,00 €					5 094,00 €	14630394
600006662	Polícia de Segurança Pública	S	935 - 214_DAF-SAC_2025 - Policiamento Carnaval 2025	11/03/2025	5 600,00 €	5 600,00 €	17/03/2025	11/03/2025	X	N				21/03/2025	4 930,58 €									4 930,58 €	4 930,58 €					4 930,58 €	14647450
221516816	Carlos Alberto Fernandes de Oliveira Cristão	S	936 - Contratação de um/a técnico/a para planeamento, montagem e desmontagem do Estádio do Viveiro - Jordan Santos	17/03/2025	7 000,00 €	7 000,00 €	15/10/2025	15/03/2025	AD	N				23/04/2025	3 062,50 €									3 062,50 €	3 062,50 €					3 062,50 €	14747583
506165205	José Ferraz e Associados, Engenharia e Consultadoria Sa	S	937 - Informação 81/DOMA-INFRA/2025 - Procedimento de Consulta Prévia - Prestação de serviços para Fiscalização da empreitada de "Funicular da Nazaré - Pederneira"	20/03/2025	220 340,00 €	271 018,20 €	20/09/2026	20/03/2025	FEUR3	N				05/06/2025	135 509,12 €									135 509,12 €	135 509,12 €					135 509,12 €	14966764
207489289	Nelson José Corado Bem	S	938 - Contratação de um/a técnico/a para apoio na conservação e limpeza do Estádio Municipal; atendimento ao público	31/03/2025	12 830,13 €	10 431,00 €	31/12/2025	01/04/2025	AD	N				24/04/2025	10 431,00 €									10 431,00 €	10 431,00 €					10 431,00 €	14704165
509721478	Tomi Portugal, Lda	B	939 - Consulta Prévia - Aquisição e Implementação de Mobilário Urbano Interativo para Informação Digital e Infraestruturas Conectadas para o Bairro Comercial Digital	26/03/2025	142 136,80 €	174 828,26 €	25/03/2026	26/03/2025	FEUR3	N				31/07/2025	174 828,26 €									174 828,26 €	174 828,26 €					174 828,26 €	15205679
515697770	Bronomita Veterinária, Lda	S	940 - Consulta Prévia n.º 14/2025 - Aquisição de Serviços - Canil Municipal - Esterilizações de cães e gatos - Ano de 2025-2027	02/04/2025	50 000,00 €	61 500,00 €	31/12/2027	02/04/2025	CP	N				21/04/2025	14 059,66 €									14 059,66 €	14 059,66 €					14 059,66 €	14767498
227136829	Maria Goreti Domingos Hipólito Murraças	S	941 - INFORMAÇÃO N.º 241/DAF-SRH/2025 - Contratação de um/a técnico/a para apoio ao serviço de limpeza no Edifício dos Paços do Concelho	15/04/2025	8 075,00 €	8 075,00 €	31/12/2025	15/04/2025	AD	N				23/04/2025	8 075,00 €									8 075,00 €	8 075,00 €					8 075,00 €	14782760
222739673	Márcio Aurélio Coutinho Dos Reis	S	942 - INFORMAÇÃO N.º 214/DAF-SRH/2025 - Contratação de um/a técnico/a para apoio ao Setor de Parques, Jardins e Higieneização	16/04/2025	5 700,00 €	5 700,00 €	15/10/2025	15/04/2025	AD	N				09/05/2025	5 700,00 €									5 700,00 €	5 700,00 €					5 700,00 €	14800847
517503158	Jardinstaff, Lda	S	943 - consulta Prévia n.º 9/2025: Aquisição de Serviços - Manutenção de Espaços Verdes	14/03/2025	41 300,00 €	50 799,00 €	31/12/2025	14/03/2025	CP	N				23/04/2025	50 798,50 €									50 798,50 €	50 798,50 €					50 798,50 €	14794700
502017384	Rogério & José Luís Serrador, Lda	B	944 - Ajuste Direto 35_25 - Aquisição de Bens - 54 peças de contraplacado marítimo (Bétula) de cofragem	09/04/2025	6 793,20 €	8 355,64 €	17/04/2025	15/04/2025	AD	N				28/04/2025	8 355,64 €									8 355,64 €	8 355,64 €					8 355,64 €	14762803

508669685	Grupo Vendap, Sa	S	945 - Ajuste direto n.º 33/2025: Aquisição de Serviços de Aluguer de Contentores Modelares para salas de aulas da Escola Básica e Secundária Amadeu Gaudêncio	24/04/2025	18 975,00 €	23 339,25 €	31/12/2025	24/04/2025	AD	N		07/10/2025	14 778,45 €					14 778,45 €	14 778,45 €			14 778,45 €	15123684
503477290	Jolec - Comércio de Material Eléctrico, Unipessoal, Lda	B	946 - Ajuste Direto 34/2025: Aquisição de Bens - Lâmpadas de Braço de Ferro Fundido	15/04/2025	6 320,00 €	7 773,60 €	15/04/2025	16/04/2025	AD	N		19/05/2025	7 773,60 €					7 773,60 €	7 773,60 €			7 773,60 €	14769218
503361135	Abapor Comércio e Indústria de Carnes S.a	S	947 - Ajuste direto n.º 30/2025 - Aquisição de Serviços - Gestão de resíduos SPOA M3	29/04/2025	5 580,00 €	6 863,40 €	31/12/2025	24/04/2025	AD	N		12/05/2025	4 261,95 €					4 261,95 €	4 261,95 €			4 261,95 €	14803671
514653566	Hidroplay.eu, Transformação e Comercialização de Produtos Agrícolas,lda	B	948 - Ajuste Direto 24/2025: Aquisição de Bens - Regime Escolar Fruta	30/04/2025	5 460,00 €	5 787,60 €	31/12/2025	30/04/2025	AD	N		26/05/2025	3 245,41 €					3 245,41 €	3 245,41 €			3 245,41 €	14936370
515067156	Savagal - Produtos Alimentares, Lda	B	949 - Ajuste Direto 25/2025: Aquisição de Bens - Carne de Vaca e Porco e produtos à base de carne congelados	07/05/2025	18 989,80 €	23 357,45 €	31/08/2025	07/05/2025	AD	N		26/05/2025	12 316,53 €					12 316,53 €	12 316,53 €			12 316,53 €	14937372
500870578	Matos & Neves, Lda	E	950 - INFORMAÇÃO N.º 201/DOMA-INFRA/2025- Emprestada de "Pavimentação de estradas e caminhos no Concelho - Rua Rio Novo, Rua de acesso à Escola Amadeu Gaudêncio, Rua da Buzina - Sítio, Rua Silvino da Rosa	09/05/2025	88 999,99 €	94 339,99 €	27/06/2025	12/05/2025	CP	N		16/07/2025	80 242,21 €	14 097,78 €				80 242,21 €	80 242,21 €		14 097,78 €	80 242,21 €	14967106
514649526	Dcinema, Unipessoal, Lda	S	951 - CP 11/2025: AS - reparação dos estofos das Cadeiras do Cineteatro da Alameda	15/04/2025	35 365,00 €	43 498,95 €	20/04/2025	15/04/2025	CP	N		16/05/2025	43 498,95 €					43 498,95 €	43 498,95 €			43 498,95 €	14909135
500266743	Soinca - Sociedade Industrial de Cucujães, S.a	B	952 - Consulta Prévia 15/2025: Aquisição de Bens - Parque Infantil Praia da Nazaré	13/05/2025	23 490,50 €	28 893,32 €	18/05/2025	13/05/2025	CP	N		09/07/2025	28 893,32 €					28 893,32 €	28 893,32 €			28 893,32 €	15082744
509310036	Pão de Fanhais, Lda	B	953 - Ajuste Direto n.º 39/2025: Aquisição de Bens - Pão	24/04/2025	8 685,98 €	10 202,85 €	31/08/2025	24/04/2025	AD	N		15/05/2025	6 765,01 €					6 765,01 €	6 765,01 €			6 765,01 €	14891771
504813480	Wavecom - Soluções Rádio S.a	B	954 - Consulta Prévia nº 13/2025: Aquisição de Soluções de Sensorização e Analítica para o Bairro Comercial Digital	13/05/2025	39 249,50 €	48 276,88 €	13/07/2025	13/05/2025	FEUR3	N		09/12/2025	48 276,88 €					48 276,88 €	48 276,88 €			48 276,88 €	15514836
507917871	Afp - Anibal Felizardo Pereira Construções, Lda	E	955 - INFORMAÇÃO N.º: 235/DOMA-INFRA/2025 - Emprestada de: "Bairros Comerciais Digitais - Remodelação de edifício para Centro de Controlo	30/05/2025	18 771,80 €	19 898,11 €	24/07/2025	25/06/2025	AD	N		27/11/2025	19 845,11 €					19 845,11 €	19 845,11 €			19 845,11 €	15606030
500271518	Sogenave-sociedade Geral de Abastecimentos a Navegação e Indústria Hoteleira S.a	B	956 - Ajuste Direto 26/2025: Aquisição de Bens - Carne de Frango e Peru e prosutos à base de carne congelados	23/05/2025	16 014,54 €	19 697,88 €	31/08/2025	23/05/2025	AD	N		17/06/2025	7 062,84 €					7 062,84 €	7 062,84 €			7 062,84 €	15009288
503504564	Edp Comercial-comercialização de Energia,sa	B	957 - Ajuste direto n.º 40/2025: Aquisição de Serviços de Fornecimento de Gás Natural	08/05/2025	19 900,00 €	24 477,00 €	31/05/2025	14/05/2025	AD	N		20/06/2025	24 477,00 €					24 477,00 €	24 477,00 €			24 477,00 €	14931450
516412175	B Security Lda	S	958 - Adenda - Consulta Prévia n.º 08/2025 - Aquisição de Serviços de Vigilância	30/04/2025	18 700,00 €	23 001,00 €	31/05/2025	01/05/2025	CP	N		20/06/2025	23 001,00 €					23 001,00 €	23 001,00 €			23 001,00 €	15067406
507846044	Su Eletricidade - Edp Serviço Universal,sa,.	S	959 - Aquisição de Serviços: Eletricidade 23% no mercado regulado	22/05/2025	15 500,00 €	19 065,00 €	09/04/2025	30/06/2025	X	N		05/06/2025	19 065,00 €					19 065,00 €	19 065,00 €			19 065,00 €	14754468
504990926	Medidata.net - Sistemas de Informacao Para Autarquias, S.a.	S	960 - Ajuste Direto 38/2025: Aquisição de Serviços - Portal do Colaborador Medidata	13/05/2025	21 000,00 €	25 830,00 €	12/05/2027	13/05/2025	AD	N		24/07/2025	25 830,00 €					25 830,00 €	25 830,00 €			25 830,00 €	15007169
510728910	Kmg Kingman, Manutenção Global, Lda	S	961 - Consulta Prévia n.º 10/2025: Aquisição de Serviços - Reparação de equipamentos de AVAC e AQS em Edifícios Municipais	24/04/2025	22 298,30 €	27 426,91 €	15/04/2025	24/04/2025	CPN	N		06/06/2025	15 037,73 €					15 037,73 €	15 037,73 €			15 037,73 €	14804116
510801951	Safe Aid - Soluções Globais de Emergência, Lda	B	962 - AJUSTE DIRETO N.º 44/2025: Aquisição de Bens - S DAE'S para as Escolas do Concelho	13/05/2025	6 395,00 €	7 865,85 €	02/06/2025	13/05/2025	AD	N		20/06/2025	7 865,85 €					7 865,85 €	7 865,85 €			7 865,85 €	14949272
503526754	Meio Corte, Sinalização de Transito,sa	B	964 - Ajuste Direto 37/2025: Aquisição de Bens - Pilaretes	23/05/2025	6 719,50 €	8 264,99 €	22/06/2025	23/05/2025	AD	N		21/08/2025	8 264,37 €					8 264,37 €	8 264,37 €			8 264,37 €	15295167
501476180	Aviludo Sa	B	965 - Consulta Prévia n.º 7/2025: Aquisição de Bens - Mercarias	27/05/2025	25 946,90 €	31 914,69 €	27/05/2025	31/12/2025	CP	N		11/07/2025	11 430,05 €					11 430,05 €	11 430,05 €			11 430,05 €	15143125
509474144	Frescos Dumar, Lda	B	966 - Consulta Prévia 6/2025: Aquisição de Bens - Peixe e produtos à base de peixe congelados	27/05/2025	22 472,10 €	27 640,68 €	31/08/2025	27/05/2025	CP	N		13/06/2025	12 620,94 €					12 620,94 €	12 620,94 €			12 620,94 €	15008258
513227369	Agnosantos Lda.	B	967 - Consulta Prévia 5/2025: Aquisição de Bens - Legumes para confeção de refeições escolares	28/05/2025	41 279,75 €	43 756,54 €	31/12/2025	28/05/2025	CP	N		30/06/2025	13 674,04 €					13 674,04 €	13 674,04 €			13 674,04 €	15099066
509828698	Dourogás Natural - Comércio de Gás Natural e Energia, S.a	B	968 - Concurso Publico, Ref# CP7/2024 ACORDO-QUADRO PARA FORNECIMENTO DE GÁS (Fornecimento de Gás Natural- 2025)	18/06/2025	118 369,60 €	145 594,61 €	31/12/2025	23/06/2025	CPN	N		13/10/2025	35 714,61 €					35 714,61 €	35 714,61 €			35 714,61 €	15540528

60000662	Policia de Seguranca P u blica	S	969 - 479/DAF-SAC/2025 - Policiamento Obras Praa Sousa Oliveira, abril	27/05/2025	6 700,00 €	6 700,00 €	26/06/2025	27/05/2025	X	N					03/06/2025	6 617,12 €						6 617,12 €	6 617,12 €			6 617,12 €	14977652
508487021	Vtransfer, Lda	B	970 - Ajuste direto n.º 36/2025: Aquisiçã de 48 Estantes para Mobiliário de Estantaria	13/05/2025	6 228,43 €	7 660,97 €	13/05/2025	03/07/2025	AD	N					18/06/2025	7 660,97 €						7 660,97 €	7 660,97 €			7 660,97 €	15047287
515708569	Beirais Especiais Unip. Lda	E	971 - INFORMAÇÃO N.º 283/DOMA-INFRA/2025 - Empreitada de: "Construção de muro de suporte na Rua do Mirante, Pederneira"	05/06/2025	13 344,64 €	14 145,32 €	31/08/2025	01/08/2025	AD	N					28/10/2025	14 145,32 €						14 145,32 €	14 145,32 €			14 145,32 €	15604947
209182385	Filipe Rogério Paulo Ferreira	S	972 - AJUSTE DIRETO N.º 41/2025 Aquisiçã de Serviços – Pintura de um Mural na Ladeira do Sítio	19/05/2025	6 006,00 €	7 387,38 €	18/06/2025	19/05/2025	AD	N					12/06/2025	7 387,38 €						7 387,38 €	7 387,38 €			7 387,38 €	14949462
188331697	Paulo Alexandre Chita Peixe	S	973 - INFORMAÇÃO N.º 309/DAF-SRH/2025 - Contrataçã de um/a t é cnic/a para T é cnic/a de Desporto	06/06/2025	11 640,00 €	11 640,00 €	31/07/2026	01/10/2025	AD	N					24/06/2025	3 492,00 €						3 492,00 €	3 492,00 €			3 492,00 €	15594134
204406951	Patricia Oliveira Barreto Vinagre	S	974 - Apoio ao Gabinete T é cnic Florestal devido às responsabilidades atribuídas aos Munic í pios no DecretoLei n.º 82/2021, de 13 de outubro (Sistema de Gestãointegrada de Fogos Rurais)	12/06/2025	8 280,00 €	8 280,00 €	31/12/2025	04/06/2025	AD	N					25/06/2025	8 280,00 €						8 280,00 €	8 280,00 €			8 280,00 €	15082182
504394029	E-redes - Distribuçã de Eletricidade, S.a.	S	975 - INFORMAÇÃO N.º 305/DOMA-INFRA/2025 - Ampliaçã da rede de IP no Parque de Estacionamento da Rua Carlos O'Neill, em Valado dos Frades	12/06/2025	5 567,40 €	6 847,90 €	01/08/2025	01/07/2025	AD	N					18/06/2025	6 847,90 €						6 847,90 €	6 847,90 €			6 847,90 €	15061395
508190495	Alugal,lda	S	976 - AJUSTE DIRETO N.º 507/2025 AQUISIÇÃO DE SERVIÇOS – Aluguer de Equipamentos e M ó dulos para a Praia do Estoril	28/08/2025	5 121,50 €	6 299,45 €	31/07/2025	28/05/2025	AD	N					19/08/2025	6 299,44 €						6 299,44 €	6 299,44 €			6 299,44 €	15009741
505070022	Vecourbandesign Unipessoal, Lda	B	977 - Ajuste Direto n.º 48/2025: Aquisiçã de Equipamentos Sanit á rios para o Parque Infantil de Valado dos Frades	05/06/2025	7 765,25 €	9 551,26 €	25/06/2025	05/06/2025	AD	N					13/08/2025	9 551,26 €						9 551,26 €	9 551,26 €			9 551,26 €	15047473
508227283	Floema - Go Outdoors Lda	B	978 - Ajuste Direto n.º 49/2025: Aquisiçã de Chuveiros de Dupla Face para instalaçã em Zona Balnear – Praia do Salgado	12/06/2025	8 126,76 €	9 995,91 €	02/07/2025	12/06/2025	AD	N					21/07/2025	9 995,91 €						9 995,91 €	9 995,91 €			9 995,91 €	15047696
513172670	Luzboa - Comercializaçã de Energia, Lda	S	979 - Informaçã de Abertura: A08/2024:(CP9/2024) ID – 7162544: ACORDO-QUADRO PARA FORNECIMENTO DE ELETRICIDADE EM R É GIME DE MERCADO LIVRE(Fornecimento de Eletricidade em BTN, BTE e MT - 2025)	26/06/2025	283 122,60 €	348 240,80 €	31/12/2025	26/06/2025	CPN	N					11/09/2025	131 911,26 €						131 911,26 €	131 911,26 €			131 911,26 €	15410735
980245974	Endesa Energia, Sa	S	980 - Informaçã de Abertura: A08/2024:(CP9/2024) ID – 7162544: ACORDO-QUADRO PARA FORNECIMENTO DE ELETRICIDADE EM R É GIME DE MERCADO LIVRE(Fornecimento de Eletricidade em BTN, BTE e MT - 2025)	26/06/2025	128 389,33 €	157 918,88 €	31/12/2025	01/07/2025	CPN	N					09/10/2025	29 223,63 €						29 223,63 €	29 223,63 €			29 223,63 €	15519688
510629946	Casa Agricola Francisco Almeida, Lda	B	981 - Ajuste Direto 23/2025: Aquisiçã de Bens - Frutas para refeições escolares	30/05/2025	15 000,00 €	15 900,00 €	31/12/2025	30/05/2025	AD	N					16/07/2025	8 632,40 €						8 632,40 €	8 632,40 €			8 632,40 €	15161083
251604217	Cristiana Duarte Constantino	S	982 - INFORMAÇÃO N.º 316/DAF-SRH/2025 - contrataçã de um/a t é cnic/a para apoio ao serviç de limpeza de edif í cios municipais	18/06/2025	6 175,00 €	6 175,00 €	31/12/2025	15/06/2025	AD	N					25/06/2025	6 175,00 €						6 175,00 €	6 175,00 €			6 175,00 €	15079462
507846044	Su Eletricidade - Edp Serviço Universal,sa,	S	983 - Mercado Regulado - Aquisiçã de eletricidade	23/06/2025	36 585,37 €	45 000,01 €	31/07/2025	01/06/2025	AD	S					25/06/2025	45 000,01 €						45 000,01 €	45 000,01 €			45 000,01 €	15077768
505560070	Abafaterra Terraplanagens, Soc. Unipessoal, Lda	S	984 - Ajuste Direto 46/2025: Aquisiçã de Serviços - Nivelamento das Praias do Concelho da Nazar é	23/05/2025	9 744,00 €	11 985,12 €	07/06/2025	23/05/2025	AD	N					11/07/2025	11 985,12 €						11 985,12 €	11 985,12 €			11 985,12 €	15146643
502413603	Ph Informatica Microsistemas, Sa	S	985 - : Ajuste direto n.º 52/2025: Aquisiçã de Serviços - Aquisiçã de Serviços Manutençã das aplicações inform á ticas GISMAT e No-Paper	01/07/2025	28 500,00 €	35 055,00 €	01/07/2027	01/07/2025	AD	S					30/07/2025	11 685,00 €						11 685,00 €	11 685,00 €			11 685,00 €	15167286
517503158	Jardinstaff, Lda	S	986 - Concurso p u blico 1/2025: Aquisiçã de serviços - limpeza de bermas, valetas, manutençã e reparaçã de sistema de rega e podas no concelho da Nazar é	02/07/2025	75 000,00 €	92 250,00 €	31/12/2027	08/07/2025	CPN	N					25/08/2025	30 740,00 €						30 740,00 €	30 740,00 €			30 740,00 €	15296271
502167610	Leaseplan - Com é rcio e Aluguer de Autom ó veis e Equipamentos, Unipessoal, Lda	S	989 - Ajuste direto n.º 45/2025: Aquisiçã de Serviços – Aluguer e Renovaçã de Ve í culos El é tricos	28/05/2025	19 000,00 €	23 370,00 €	31/12/2025	28/05/2025	AD	N					09/07/2025	23 196,14 €						23 196,14 €	23 196,14 €			23 196,14 €	15123195
508433444	Barequi-unipessoal,lda	S	990 - AJUSTE DIRETO N.º 53/2025: Aquisiçã de Serviços – Conservaçã e reparaçã de cozinha e copa – Escola B á sica 2/3 Amadeu Gaud é ncio	08/07/2025	16 702,05 €	20 543,52 €	07/08/2025	08/07/2025	AD	N					18/11/2025	20 543,52 €						20 543,52 €	20 543,52 €			20 543,52 €	15216251
501777768	Juvenal Alves Domingos, Lda	E	991 - Info 334/DOMA-INFRA/2025 - Bairros Comerciais Digitais - Infraestruturas El é tricas e Instalaçã de Equipamentos	05/08/2025	21 741,70 €	23 046,20 €	17/12/2025	17/11/2025	AD	N					30/12/2025	23 046,20 €						23 046,20 €	23 046,20 €			23 046,20 €	16093181

501849092	Miguel, Lda	B	992 - Ajuste direto n.º 43/2025: Aquisição de um Corta-Relva - Estádio Municipal da Lourosa	22/05/2025	14 578,75 €	17 931,86 €	22/05/2025	12/06/2025	AD	N					23/07/2025	17 931,86 €					17 931,86 €	17 931,86 €							17 931,86 €	15162097
217540171	David Gonçalves Zarro Simões	S	993 - INFORMAÇÃO N.º: 378/DAF-SRH/2025 - Contratação de um/a técnico/a para apoio à área operacional - eletricitista	04/08/2025	4 607,50 €	4 607,50 €	31/12/2025	07/08/2025	ADRS	N					22/08/2025	4 607,50 €													4 607,50 €	15271469
507917871	Afp - Anibal Felizardo Pereira Construções, Lda	E	995 - INFORMAÇÃO N.º: 291/DOMA-INFRA/2025 - Empreitada de: "Adaptação de edifício para implementação do "Espaço Âncora"	23/07/2025	56 376,18 €	59 758,75 €	01/11/2025	01/09/2025	CP	N					30/12/2025	40 177,84 €													40 177,84 €	15607376
101346751	Victor Manuel Pereira de Faria	S	996 - Consulta Prévia nº 19/2025 - ASSESSORIA JURÍDICA E PATROCÍNIO	16/07/2025	53 640,00 €	65 977,20 €	31/12/2025	01/07/2025	CP	N					05/08/2025	20 621,60 €													20 621,60 €	15248490
506822796	Bloco Global, Lda	S	998 - Aquisição de Serviços - Alarmes para Edifícios Municipais 2025-2026	25/07/2025	20 300,00 €	24 969,00 €	31/12/2026	25/07/2025	CP	N					08/10/2025	7 749,00 €													7 749,00 €	15516531
505503107	Louro & Sa - Escavações e Transportes, Lda	E	999 - INFORMAÇÃO N.º: 549/DOMA-INFRA/2025 - Empreitada de: "Construção de muro de suporte no parque de estacionamento da Rua Carlos O'Neill, em Valado dos Frades"	23/07/2025	29 975,00 €	31 773,50 €	22/08/2025	23/07/2025	AD	N					16/09/2025	31 773,50 €													31 773,50 €	15425997
507757165	Jorge Marques - Mediação de Seguros, Lda	S	1000 - Ajuste Direto 58/2025: Aquisição de Serviços - Seguro Frota para o Parque de Viaturas da Câmara Municipal da Nazaré	17/07/2025	20 607,59 €	20 607,59 €	30/06/2026	01/07/2025	AD	S					18/07/2025	20 543,69 €													20 543,69 €	15192712
502124083	Iberdrola Clientes Portugal, Unipessoal, Lda	S	1001 - Ajuste Direto nº56 - Aquisição e Fornecimento de Eletricidade	15/07/2025	70 000,00 €	86 100,00 €	15/07/2025	04/08/2025	AD	S					21/07/2025	86 099,96 €													86 099,96 €	15179660
230321224	Pedro Miguel Oliveira Simões	S	1002 - Ajuste Direto 47/25: Aquisição de Serviços - Projeto de Execução de Arquitetura para a Reabilitação e Substituição da Pista de Atletismo	18/07/2025	17 050,00 €	20 971,50 €	13/11/2025	18/07/2025	AD	N					07/08/2025	6 291,45 €													6 291,45 €	15223144
505331187	Wiremaze - Sistemas de Informação, S.a	S	1003 - Ajuste Direto 42/2025: Aquisição de Serviços - Wire Maze City Platform	02/07/2025	15 570,34 €	19 151,52 €	30/06/2026	02/07/2025	AD	N					28/07/2025	19 151,52 €													19 151,52 €	15210968
254636535	Anabela Fidalgo Macatão	S	1005 - INFORMAÇÃO N.º: 370/DAF-SRH/2025 - Contratação de uma técnica para apoio ao serviço de limpeza de edifícios municipais	22/07/2025	5 225,00 €	5 225,00 €	31/12/2025	15/07/2025	AD	N					30/07/2025	363,24 €													363,24 €	15217738
515909106	Bf Security Lda	S	1006 - Informação de Abertura: Concurso Público nº2/2025 - Segurança Privada	29/07/2025	137 340,00 €	168 928,20 €	31/12/2025	01/07/2025	CPN	N					14/08/2025	140 400,81 €													140 400,81 €	15281819
503477290	Jolec - Comércio de Material Eléctrico, Unipessoal, Lda	B	1007 - Ajuste Direto 51/2025: Aquisição de Bens - Luminárias	18/07/2025	6 320,00 €	7 773,60 €	17/08/2025	18/07/2025	AD	N					29/07/2025	7 773,60 €													7 773,60 €	15200879
518068129	Thrivehypothesis Lda	S	1008 - 600_DAF-SAC_2025 - AJUSTE DIRETO N.º 54/2025: Aquisição de Serviços - Aquisição de Seguro de Responsabilidade Civil e Seguro de Acidentes Pessoais - Campo de Férias do Projeto Criatividade - Lourosa 2025	25/07/2025	6 715,19 €	6 715,19 €	29/08/2025	17/07/2025	AD	N					29/07/2025	6 715,19 €													6 715,19 €	15216013
507917871	Afp - Anibal Felizardo Pereira Construções, Lda	E	1011 - INFORMAÇÃO N.º: 359/DOMA-INFRA/2025 - Empreitada de: "Conclusão das instalações sanitárias do Pavilhão Gimnodesportivo de Famalicao"	12/08/2025	110 753,32 €	117 398,52 €	31/12/2025	01/08/2025	CP	N					05/12/2025	31 299,15 €													31 299,15 €	15600746
502874074	Construções António Leal, Sa	B	1013 - INFORMAÇÃO N.º: 366/DOMA-INFRA/2025 - Empreitada de: "Pavimentação da Rua Artur Feliciano e Largo da Eira - Famalicao, Casal dos Palcos e Parque de Estacionamento da Rua Carlos O'Neill - Valado dos Frades	20/08/2025	96 183,27 €	101 954,27 €	04/12/2025	04/08/2025	CP	N					27/11/2025	29 031,87 €	3 771,48 €									3 771,48 €			29 031,87 €	15606361
261374290	Joana Isabel da Silva Anastácio	S	1014 - Contratação de um/a técnico/a para apoio ao serviço de limpeza de edifícios municipais	14/08/2025	4 275,00 €	4 275,00 €	31/12/2025	15/08/2025	AD	N					22/08/2025	4 275,00 €													4 275,00 €	15313461
515337161	Mbw - Modular Builders Worldwide, Lda	B	1016 - Consulta Prévia n.º 20/2025: Aquisição de Estruturas Modulares Pré fabricadas	18/08/2025	42 545,00 €	52 330,35 €	22/09/2025	18/08/2025	CP	N					03/10/2025	52 330,35 €													52 330,35 €	15499634
600006662	Policia de Seguranca Pública	S	1017 - 548_DAF-SAC_2025 - Aquisição de Policiamento - Julho e Agosto	13/06/2025	5 800,00 €	5 800,00 €	31/08/2025	01/07/2025	AD	S					25/08/2025	3 566,83 €													3 566,83 €	15296486
270578765	Alexandra Raquel Ferreira Santos Palhoça	S	1018 - INFORMAÇÃO N.º: 422/DAF-SRH/2025 - Contratação de um/a técnico/a para dar apoio ao serviço de limpeza de edifícios municipais	04/08/2025	4 750,00 €	4 750,00 €	31/12/2025	01/08/2025	ADRS	N					22/08/2025	950,00 €													950,00 €	15271436
506822796	Bloco Global, Lda	S	1019 - Consulta Prévia 16/2025: Aquisição de Serviços - Implementação das Medidas de Autoproteção no Pavilhão Municipal da Nazaré e Pavilhão Valado dos Frades	26/08/2025	19 760,00 €	24 304,80 €	26/11/2025	26/08/2025	CP	N					30/12/2025	24 304,80 €													24 304,80 €	15517302
505503107	Louro & Sa - Escavações e Transportes, Lda	E	1020 - INFORMAÇÃO N.º: 400/DOMA-INFRA/2025 - Empreitada de: "Nivelamento e execução de muro de suporte para implantação de campo de jogos no exterior da EBS de Amadeu Gaudêncio"	02/09/2025	44 900,00 €	47 594,00 €	31/10/2025	02/09/2025	CP	N					25/11/2025	47 594,00 €													47 594,00 €	15601440
509130062	Higipolares, Unipessoal Lda	B	1021 - Ajuste direto n.º 62/2025 - Aquisição Materiais Limpeza de agosto a dezembro de 2025	18/09/2025	8 928,33 €	10 981,84 €	31/12/2025	18/09/2025	AD	N					19/09/2025	6 664,11 €													6 664,11 €	15430464

503504564	Edp Comercial-comercialização de Energia,sa	B	1022 - Aquisição de Serviços de Fornecimento de Gás	18/07/2025	65 000,00 €	79 950,00 €	10/08/2025	21/07/2025	AD	S					19/09/2025	79 950,00 €							79 950,00 €	79 950,00 €					79 950,00 €	15201850
514971118	Urbanludic Lda.	B	1023 - Ajuste Direto 61/2025: Aquisição de Bens - Balçoço inclusivo para o Parque Infantil do Sítio	19/08/2025	11 040,00 €	13 579,20 €	03/09/2025	19/08/2025	AD	N					21/10/2025	13 579,20 €							13 579,20 €	13 579,20 €					13 579,20 €	15541070
230698743	Ana Lúcia Jorge Lopes Dos Santos	S	1030 - INFORMAÇÃO N.º: 488/DAF-SRH/2025 - Contratação de um/a técnico/a para Diretor/a Técnico/a do Museu para a curadoria de exposições de arte	22/09/2025	4 725,00 €	4 725,00 €	21/12/2025	15/09/2025	ADRS	N					25/09/2025	4 657,50 €							4 657,50 €	4 657,50 €					4 657,50 €	15452577
238243524	Fábio José Duarte Taxa	S	1031 - INFORMAÇÃO N.º: 466/DAF-SRH/2025 - Contratação de um/a técnico/a para projeto nazare.pt	15/09/2025	4 050,00 €	4 050,00 €	31/12/2025	01/10/2025	ADRS	N					24/09/2025	4 050,00 €							4 050,00 €	4 050,00 €					4 050,00 €	15429471
510815669	Associação Tempos Brilhantes	S	1032 - Prestação de serviços relativamente as AEC (Atividades de Enriquecimento Curricular), AAAF (Atividades de Apoio e Animação à Família) e CAF (Complemento de Apoio à Família) no 1º Ciclo, para o próximo ano letivo 2025-2026	28/08/2025	137 029,33 €	137 029,33 €	31/12/2025	28/08/2025	X	N					25/09/2025	137 029,33 €							137 029,33 €	137 029,33 €					137 029,33 €	15453109
502124083	Iberdrola Clientes Portugal, Unipessoal, Lda	S	1033 - 793/DAF-SAC/2025: Aquisição de Serviços - Eletricidade	23/09/2025	29 871,08 €	36 741,43 €	30/09/2025	01/08/2025	AD	S					30/09/2025	30 637,14 €							30 637,14 €	30 637,14 €					30 637,14 €	15490430
509549268	Oásis de Luz Unipessoal, Lda	S	1034 - Ajuste Direto 65/2025: Aquisição de Serviços - Iluminação Pública Festas do Sítio 2025	29/08/2025	8 000,00 €	9 840,00 €	08/09/2025	04/09/2025	AD	N					06/10/2025	9 840,00 €							9 840,00 €	9 840,00 €					9 840,00 €	15508335
505201119	Taxis Promotorio Nazaré, Unipessoal Lda.	S	1035 - AJUSTE DIRETO N.º 69/2025: Aquisição de Serviços – Transporte de aluno com necessidades educativas especiais (Táxi)	30/09/2025	10 056,60 €	10 660,00 €	31/07/2026	01/10/2025	AD	N					29/10/2025	4 095,00 €							4 095,00 €	4 095,00 €					4 095,00 €	15639069
259849863	Lauro Emanuel Vidinha da Florência	S	1036 - INFORMAÇÃO N.º: 489/DAF-SRH/2025 - contratação de técnicos para dar apoio ao Setor de Atividade Física e Desporto (SAFD) e Gabinete de Educação (GE), durante o ano letivo 2025/2026	30/09/2025	17 710,00 €	20 720,01 €	30/09/2026	01/10/2025	AD	N					23/10/2025	4 571,63 €							4 571,63 €	4 571,63 €					4 571,63 €	15598926
225958988	Samuel Elias Robalo	S	1037 - INFORMAÇÃO N.º: 489/DAF-SRH/2025 - contratação de técnicos para dar apoio ao Setor de Atividade Física e Desporto (SAFD) e Gabinete de Educação (GE), durante o ano letivo 2025/2026	01/10/2025	14 260,00 €	17 539,80 €	30/09/2026	01/10/2025	AD	N					23/10/2025	3 536,25 €							3 536,25 €	3 536,25 €					3 536,25 €	15599073
265674271	Cristiano Estrelinha Trindade	S	1038 - INFORMAÇÃO N.º: 489/DAF-SRH/2025 - contratação de técnicos para dar apoio ao Setor de Atividade Física e Desporto (SAFD) e Gabinete de Educação (GE), durante o ano letivo 2025/2026	19/09/2025	11 500,00 €	11 500,00 €	30/09/2026	01/10/2025	AD	N					30/10/2025	1 932,00 €							1 932,00 €	1 932,00 €					1 932,00 €	15656464
220477272	Eva Patrícia Perestrelo Costa	S	1039 - INFORMAÇÃO N.º: 489/DAF-SRH/2025 - contratação de técnicos para dar apoio ao Setor de Atividade Física e Desporto (SAFD) e Gabinete de Educação (GE), durante o ano letivo 2025/2026	19/09/2025	16 560,00 €	19 384,86 €	30/09/2026	01/10/2025	AD	N					23/10/2025	4 230,47 €							4 230,47 €	4 230,47 €					4 230,47 €	15598795
508306000	Lubrífuel - Combustíveis e Lubrificantes	B	1042 - Consulta Prévia nº23/2025 - Acordo Quadro n.º CP 6/2023 – Fornecimento de Combustíveis Rodoviários	26/09/2025	30 500,00 €	37 515,00 €	31/12/2025	26/09/2025	CPN	N					15/10/2025	22 197,95 €							22 197,95 €	22 197,95 €					22 197,95 €	15529885
513646442	Pg Booking - Agenciamento e Produção de Espetáculos, Lda	S	1044 - Ajuste Direto n.º 64/2025: Aquisição de Serviços - Espetáculo Musical Nininho Vaz Maia	29/08/2025	35 000,00 €	43 050,00 €	07/09/2025	07/09/2025	AD	S					06/10/2025	43 050,00 €							43 050,00 €	43 050,00 €					43 050,00 €	15508243
509695183	Atmosensation, Unipessoal, Lda	S	1045 - Consulta Prévia 25/2025: Aquisição de Serviços - Necessidades Técnicas e Logísticas das Festas do Sítio 2025	02/09/2025	63 465,00 €	78 061,95 €	08/09/2025	04/09/2025	CP	N					06/10/2025	78 061,95 €							78 061,95 €	78 061,95 €					78 061,95 €	15508309
209398833	Alberto Santos Lopes Valongo	S	1046 - INFORMAÇÃO N.º: 505/DAF-SRH/2025 - contratação de 1 (um) técnico para dar apoio ao Gabinete de Educação (GE) – Universidade Sénior, durante o ano	03/10/2025	7 000,00 €	7 000,00 €	31/08/2026	01/11/2025	AD	N					24/11/2025	1 400,00 €							1 400,00 €	1 400,00 €					1 400,00 €	15596727
222739673	Márcio Aurélio Coutinho Dos Reis	S	1047 - INFORMAÇÃO N.º: 504/DAF-SRH/2025 - Contratação de um/a técnico/a para dar apoio ao Setor de Parques, Jardins e Manutenção	02/10/2025	2 375,00 €	2 375,00 €	31/12/2025	15/10/2025	ADRS	N					24/11/2025	2 375,00 €							2 375,00 €	2 375,00 €					2 375,00 €	15511459
37281222Q	Pla Sanchez Albert	B	1048 - AJUSTE DIRETO N.º 70/2025: Aquisição de Bens – Aquisição de projetor, hardware e software com sistema ótico – Planetário da Nazaré	07/09/2025	12 380,00 €	14 979,80 €	31/12/2025	07/09/2025	AD	N					30/10/2025	14 979,80 €							14 979,80 €	14 979,80 €					14 979,80 €	15649221
504320947	Lc Alumínios - Sociedade Unipessoal, Lda	S	1049 - AJUSTE DIRETO N.º 71/2025: Aquisição de Serviços – Reparação de estores e caixilharia diversa – Centro Escolar do Valado dos Frades, Centro Escolar da Nazaré e Escola Básica 2/3 Amadeu Gusmão	07/10/2025	15 014,55 €	18 467,90 €	31/12/2025	07/10/2025	AD	N					23/12/2025	18 467,88 €							18 467,88 €	18 467,88 €					18 467,88 €	15666870

507104145	Sinergie - Ambiente, Lda	S	1050 - Ajuste Direto 67/2025: Aquisição de Serviços - Perícia Sanitária e Ambiental - Ocorrências de Saúde Pública de origem Indeterminada, com epicentro na vila da Nazaré	30/09/2025	19 451,20 €	23 924,98 €	31/12/2025	01/10/2025	AD	N					28/10/2025	11 962,49 €							11 962,49 €	11 962,49 €					11 962,49 €	15635868
504320947	Lc Alumínios - Sociedade Unipessoal, Lda	S	1051 - AJUSTE DIRETO N.º 66/2025: Aquisição de Serviços - Requalificação da vedação do Estádio Municipal da Nazaré	30/09/2025	10 800,00 €	13 284,00 €	31/12/2025	01/10/2025	AD	N					29/12/2025	13 284,00 €							13 284,00 €	13 284,00 €					13 284,00 €	15657414
301288526	Sara de Miranda Sinesio	S	1052 - Contratação de um/a técnico/a para apoio ao serviço de limpeza de edifícios municipais	19/05/2025	3 325,00 €	3 325,00 €	31/12/2025	15/09/2025	ADRS	N					23/10/2025	3 325,00 €							3 325,00 €	3 325,00 €					3 325,00 €	15444360
500870578	Matos & Neves, Lda	E	1053 - INFORMAÇÃO N.º: 442/DOMA-INFRA/2025 - Empreitada de: "Arranjos nos pavimentos em diversos arruamentos na Nazaré"	17/10/2025	23 381,60 €	24 784,50 €	16/11/2025	17/10/2025	AD	N					20/11/2025	24 784,50 €							24 784,50 €	24 784,50 €					24 784,50 €	15722199
197203701	Fátima Cristina de Sousa	S	1054 - INFORMAÇÃO N.º: 535/DAF-SRH/2025 - contratação de técnicos/as para desempenhar tarefas relacionadas com as funções de assistente operacional (antes auxiliar de ação educativa)	22/10/2025	2 560,87 €	2 560,87 €	31/12/2025	10/10/2025	ADRS	N					23/10/2025	2 560,87 €							2 560,87 €	2 560,87 €					2 560,87 €	15599107
236858602	Sónia Patrícia de Oliveira	S	1055 - INFORMAÇÃO N.º: 535/DAF-SRH/2025 - contratação de técnicos/as para desempenhar tarefas relacionadas com as funções de assistente operacional (antes auxiliar de ação educativa)	22/10/2025	2 560,87 €	2 560,87 €	31/12/2025	10/10/2025	ADRS	N					23/10/2025	2 529,20 €							2 529,20 €	2 529,20 €					2 529,20 €	15599148
307458423	Brian Oliveira Pacheco	S	1056 - INFORMAÇÃO N.º: 514/DAF-SRH/2025 - Contratação de Nadadores-Salvadores para o Dispositivo de Inverno 2025/2026, com início a 1 de outubro de 2025 e término a 15 de abril 2026.	24/10/2025	9 750,00 €	9 750,00 €	15/04/2026	01/10/2025	AD	N					29/10/2025	4 500,00 €							4 500,00 €	4 500,00 €					4 500,00 €	15636662
266100406	José Manuel Vieira Cardeira	S	1057 - INFORMAÇÃO N.º: 514/DAF-SRH/2025 - Contratação de Nadadores-Salvadores para o Dispositivo de Inverno 2025/2026, com início a 1 de outubro de 2025 e término a 15 de abril 2026.	24/10/2025	9 750,00 €	9 750,00 €	15/04/2026	01/10/2025	AD	N					29/10/2025	4 500,00 €							4 500,00 €	4 500,00 €					4 500,00 €	15637099
231273398	Diogo Sobreira de Sousa Bizarro	S	1058 - INFORMAÇÃO N.º: 514/DAF-SRH/2025 - Contratação de Nadadores-Salvadores para o Dispositivo de Inverno 2025/2026, com início a 1 de outubro de 2025 e término a 15 de abril 2026.	24/10/2025	9 750,00 €	9 750,00 €	15/04/2026	01/10/2025	AD	N					29/10/2025	4 500,00 €							4 500,00 €	4 500,00 €					4 500,00 €	15636883
500087210	Portal-comercio e Industria de Carnes Lda	B	1062 - Aquisição de bens - Géneros Alimentícios para confeção de refeições escolares "Carne de vaca e porco e produtos à base de carne Congelados - Lote 3"	06/11/2025	10 661,70 €	13 113,89 €	31/12/2025	06/11/2025	CPN	N					17/12/2025	3 274,74 €							3 274,74 €	3 274,74 €					3 274,74 €	15894202
500087210	Portal-comercio e Industria de Carnes Lda	B	1063 - Aquisição de bens - Géneros Alimentícios para confeção de refeições escolares "Carne de frango e peru e produtos à base de carne Congelados - Lote 4"	06/11/2025	10 145,00 €	12 478,35 €	31/12/2025	06/11/2025	CPN	N					12/12/2025	2 283,49 €							2 283,49 €	2 283,49 €					2 283,49 €	15894477
509474144	Frescos Dumar, Lda	B	1064 - Aquisição de bens - Géneros Alimentícios para confeção de refeições escolares "Peixe e produtos à base de peixe Congelados - Lote 5"	06/11/2025	16 419,20 €	20 195,62 €	31/12/2025	06/11/2025	CPN	N					12/12/2025	2 912,12 €							2 912,12 €	2 912,12 €					2 912,12 €	15894877
509474144	Frescos Dumar, Lda	B	1065 - Aquisição de bens - Géneros Alimentícios para confeção de refeições escolares "Legumes Congelados - Lote 6"	28/10/2025	1 506,60 €	1 853,12 €	31/12/2025	28/10/2025	CPN	N					29/12/2025	1 205,89 €							1 205,89 €	1 205,89 €					1 205,89 €	15921703
501476180	Aviludo Sa	B	1067 - Aquisição de bens - Géneros Alimentícios para confeção de refeições escolares "Mercearias - Lote 7"	06/11/2025	11 207,13 €	13 784,77 €	31/12/2025	06/11/2025	CPN	N					12/12/2025	3 978,89 €							3 978,89 €	3 978,89 €					3 978,89 €	15895259
502867590	Frutas Amado, Lda	B	1068 - Aquisição de bens - Géneros Alimentícios para confeção de refeição de escolares "Frutas - Lote 2"	28/10/2025	8 394,00 €	8 897,64 €	31/12/2025	28/10/2025	CPN	N					17/12/2025	1 876,68 €							1 876,68 €	1 876,68 €					1 876,68 €	15893903
510396429	Exumas Group, Lda	B	1069 - Aquisição de bens - Géneros Alimentícios para confeção de refeição de escolares "Pão - Lote 8"	28/10/2025	5 480,00 €	5 808,80 €	31/12/2025	28/10/2025	CPN	N					12/12/2025	1 068,36 €							1 068,36 €	1 068,36 €					1 068,36 €	15923908
502413603	Ph Informatica Microsistemas, Sa	S	1071 - Ajuste Direto n.º 73/2025: Aquisição de Serviços - Licenças Autocad	23/10/2025	9 466,80 €	11 644,16 €	21/10/2028	23/10/2025	AD	N					12/11/2025	11 644,16 €							11 644,16 €	11 644,16 €					11 644,16 €	15672837
507572289	Joao Serrenho, Unip Lda	S	1072 - Ajuste Direto 72/202: Aquisição de Bens - Material de Económico	06/11/2025	7 000,00 €	8 610,00 €	31/12/2025	06/11/2025	AD	N					15/12/2025	5 840,01 €							5 840,01 €	5 840,01 €					5 840,01 €	15714500
518398331	Dourogás Comercial S.a.	B	1073 - CONCURSO PÚBLICO Nº 117/2024 Acordo-Quadro Fornecimento de Gás Natural- 2025 - Cessão da posição contratual e subcontratação (art. 316.º e seguintes do CCP)	23/09/2025	42 423,28 €	52 180,64 €	31/12/2025	12/11/2025	CPN	N					21/11/2025	33 580,81 €							33 580,81 €	33 580,81 €					33 580,81 €	15769863
502867590	Frutas Amado, Lda	B	1074 - Aquisição de bens - Géneros Alimentícios para confeção de refeição de escolares "Legumes - Lote 1"	06/11/2025	10 164,50 €	10 774,37 €	31/12/2025	06/11/2025	CPN	N					12/12/2025	4 167,77 €							4 167,77 €	4 167,77 €					4 167,77 €	15893797



MUNICÍPIO DA NAZARÉ
PRESTAÇÃO DE CONTAS – EXERCÍCIO ECONÓMICO DE 2025

Anexo VI – Contratação administrativa – adjudicação por tipo de procedimento

ANEXO VI - ADJUDICAÇÕES POR TIPO DE PROCEDIMENTO

(Município da Nazaré)

Ano
2025

Tipo de contrato	Concurso público		Concurso limitado por prévia qualificação		Procedimento de negociação		Diálogo concorrencial		Ajuste direto		Consulta prévia		Parceria para Inovação		Contratação Excluída		TOTAL	
	Número dos contratos	Preço contratual	Número dos contratos	Preço contratual	Número dos contratos	Preço contratual	Número dos contratos	Preço contratual	Número dos contratos	Preço contratual	Número dos contratos	Preço contratual	Número dos contratos	Preço contratual	Número dos contratos	Preço contratual	Número dos contratos	Preço contratual
	[1]	[2]	[3]	[4]	[5]	[6]	[7]	[8]	[9]	[10]	[11]	[12]	[13]	[14]	[15]	[16]	[17]	[18]
Empreitadas de obras públicas	6	12 155 881,05 €							7	452 210,30 €	6	544 890,53 €					19	13 152 981,88 €
Aquisição de serviços	9	1 742 646,92 €							114	2 351 807,08 €	38	1 752 136,18 €			10	1 643 762,30 €	171	7 490 352,48 €
Locação ou aquisição de bens móveis	17	449 454,23 €							29	661 279,79 €	13	1 080 542,46 €					59	2 191 276,48 €
Concessão de obras públicas																		
Concessão de serviços públicos																		
Outros															2	40 085 255,60 €	2	40 085 255,60 €
TOTAL	32	14 347 982,20 €	0	0,00 €	0	0,00 €	0	0,00 €	150	3 465 297,17 €	57	3 377 569,17 €	0	0,00 €	12	41 729 017,90 €	251	62 919 866,44 €



MUNICÍPIO DA NAZARÉ
PRESTAÇÃO DE CONTAS – EXERCÍCIO ECONÓMICO DE 2025

Anexo VII – Transferências e subsídios – receita

TRANSFERÊNCIAS E SUBSÍDIOS RECEBIDOS

(Município da Nazaré)

Ano 2025

Tipo de receita	Disposições legais [1]	Finalidade [2]	Entidade financiadora [3]		Receita prevista [4]	Receita recebida [5]	Receita prevista e não recebida [6]=[4]-[5]	Devolução de transferências / subsídios ocorrida no exercício [7]	Observações [8]
			NIF	Nome / designação					
Transferências correntes									
06010102 - Empresas Públicas Municipais e Intermunicipais	Lei 50/2012 - Regime Juridico da Atividade Empresarial Local	Delegação competências de fiscalização e de gestão de estacionamento	507571053	Nazaré Qualifica, E.M., Unipessoal Lda	100 000,00 €	214 890,76 €	-114 890,76 €		
06030101 - Fundo de Equilíbrio Financeiro	Lei n.º73/2013, de 3 de setembro	OE - Fundo Equilíbrio Financeiro	600035972	Dgal - Direcção Geral Autarquias Locais	2 144 550,00 €	2 144 550,00 €			
06030102 - Fundo Social Municipal	Lei n.º73/2013, de 3 de setembro	OE - Fundo Social Municipal	600035972	Dgal - Direcção Geral Autarquias Locais	472 883,00 €	472 883,00 €			
06030103 - Participação Fixa no IRS	Lei n.º73/2013, de 3 de setembro	OE - Participação Fixa IRS	600035972	Dgal - Direcção Geral Autarquias Locais	777 119,00 €	777 119,00 €			
06030106 - Transferência de Competências - Lei n.º50/2018	Lei n.º73/2013, de 3 de setembro	OE - Transferência Competências no âmbito Educação, Ação Social e Saúde	600035972	Dgal - Direcção Geral Autarquias Locais	1 524 631,00 €	1 550 006,81 €	-25 375,81 €		
06030107 - Participação no IVA - Art. 26.º-A da Lei n.º73/2013	Lei n.º73/2013, de 3 de setembro	OE - Participação no IVA	600035972	Dgal - Direcção Geral Autarquias Locais	242 939,00 €	242 939,00 €			
06030108 - Artigo 35º, nº 3 da Lei n.º73/2013	Lei n.º73/2013, de 3 de setembro	OE - Art. 35º, n.º3 da Lei 73/2013	600035972	Dgal - Direcção Geral Autarquias Locais	382 766,00 €	382 766,00 €			
06030199 - OUTROS	Lei n.º73/2013, de 3 de setembro	Transferência Programa IEFP (CEI)	501442600	Instituto do Emprego e Formação Profissional	200 000,00 €	34 936,19 €	165 063,81 €	396,34 €	
06030199 - OUTROS	Lei n.º73/2013, de 3 de setembro		502266694	Comunidade Intermunicipal do Oeste - Oestecim	200 000,00 €		200 000,00 €	13 806,75 €	
06030199 - OUTROS	Lei n.º73/2013, de 3 de setembro		502266694	Comunidade Intermunicipal do Oeste - Oestecim	200 000,00 €	13 806,75 €	186 193,25 €		
06030199 - OUTROS	Lei n.º73/2013, de 3 de setembro	Fruta e Leite Escolar	508136644	Ifap - Instituto de Financiamento da Agricultura e Pescas, l.p.	200 000,00 €	7 810,16 €	192 189,84 €		
06030199 - OUTROS	Lei n.º73/2013, de 3 de setembro	Transferência Fundo Florestal Permanente	510342647	Instituto da Conservação da Natureza e Das Florestas, l.p.	200 000,00 €		200 000,00 €	1 164,92 €	
06030199 - OUTROS	Lei n.º73/2013, de 3 de setembro	Transferência no âmbito do Programa CPCJ	600086755	Cnpdpj - Com. Nacional Promoção Direitos Proteção Crianças e Jovens	200 000,00 €	20 416,20 €	179 583,80 €		
Total transferências correntes					5 844 888,00 €	5 862 123,87 €	-17 235,87 €	15 368,01 €	
Transferências de capital									
10030101 - Fundo de Equilíbrio Financeiro	Lei n.º73/2013, de 3 de setembro	OE - Fundo Equilíbrio Financeiro	600035972	Dgal - Direcção Geral Autarquias Locais	238 283,00 €	238 283,00 €			
10030104 - Cooperação Técnica e Financeira	Lei n.º73/2013, de 3 de setembro	Instalação Juízo Competência Genérica Nazaré	510361242	Instituto de Gestão Financeira e Equipamentos da Justiça Ip - Igfej	443 226,00 €	97 966,31 €	345 259,69 €		
10030105 - Artigo 35º, nº 3 da Lei n.º73/2013	Lei n.º73/2013, de 3 de setembro	OE - Art. 35º, n.º3 da Lei 73/2013	600035972	Dgal - Direcção Geral Autarquias Locais	382 766,00 €	382 766,00 €			
10030106 - Transferência de Competências - Lei n.º50/2018	Lei n.º73/2013, de 3 de setembro	OE - Transferência Competências no âmbito Educação, Ação Social e Saúde	600035972	Dgal - Direcção Geral Autarquias Locais	26 750,00 €	24 270,00 €	2 480,00 €		
10030701 - FEDER	Lei n.º73/2013, de 3 de setembro	Candidaturas no âmbito do PRR	501618392	Adene Agencia Para a Energia	9 317 574,00 €	5 636,40 €	9 311 937,60 €		

10030701 - FEDER	Lei n.º73/2013, de 3 de setembro	Candidaturas no âmbito do PRR	510928374	Agência Para o Desenvolvimento e Coesão, I.p.	9 317 574,00 €	4 924 673,97 €	4 392 900,03 €		
10030701 - FEDER	Lei n.º73/2013, de 3 de setembro	Candidaturas no âmbito do PRR	600082741	Gabinete de Estratégia, Planeamento e Avaliação Culturais	9 317 574,00 €	61 725,00 €	9 255 849,00 €		
Total transferências de capital					10 408 599,00 €	5 735 320,68 €	4 673 278,32 €		
Subsídios									
Total subsídios									



MUNICÍPIO DA NAZARÉ
PRESTAÇÃO DE CONTAS – EXERCÍCIO ECONÓMICO DE 2025

Anexo VIII – Transferências e subsídios – despesa

TRANSFERÊNCIAS E SUBSÍDIOS CONCEDIDOS

(Município da Nazaré)

Ano 2025

Tipo de despesa	Disposições legais	Finalidade	Entidade beneficiária [3]		Despesas orçamentadas	Despesas autorizadas	Despesas pagas	Despesas autorizadas e não pagas	Devolução de transferências / subsídios ocorrida no exercício	Observações
			NIF	Nome / designação						
	[1]	[2]			[4]	[5]	[6]	[7]=[6]-[5]	[8]	[9]
Transferências correntes										
040102 - Privadas	Lei n.º 75/2013, de 12 de setembro	Protocolo Colaboração	500745960	Confraria de Nossa Senhora da Nazaré	85 001,00 €	5 000,00 €	5 000,00 €			
040102 - Privadas	Lei n.º 75/2013, de 12 de setembro	Protocolo Colaboração	510483496	Oceanpvents,sa	85 001,00 €	50 000,00 €	50 000,00 €			
040102 - Privadas	Lei n.º 75/2013, de 12 de setembro	Protocolo Colaboração	B-62248968	Pro Beach Soccer	85 001,00 €	30 000,00 €	30 000,00 €			
04050102 - Freguesias	Lei n.º 75/2013, de 12 de setembro	Contrato Interadministrativo	507536274	Junta de Freguesia da Nazaré	197 001,00 €	5 500,00 €	5 500,00 €			
04050102 - Freguesias	Lei n.º 75/2013, de 12 de setembro	Contrato Interadministrativo	507536274	Junta de Freguesia da Nazaré	197 001,00 €	85 000,00 €	85 000,00 €			
04050102 - Freguesias	Lei n.º 75/2013, de 12 de setembro	Contrato Interadministrativo	507536320	Junta de Freguesia de Valado Dos Frades	197 001,00 €	55 000,00 €	55 000,00 €			
04050102 - Freguesias	Lei n.º 75/2013, de 12 de setembro	Contrato Interadministrativo	507536320	Junta de Freguesia de Valado Dos Frades	197 001,00 €	3 500,00 €	3 500,00 €			
04050102 - Freguesias	Lei n.º 75/2013, de 12 de setembro	Contrato Interadministrativo	507703537	Junta de Freguesia de Famalicão	197 001,00 €	3 000,00 €	3 000,00 €			
04050102 - Freguesias	Lei n.º 75/2013, de 12 de setembro	Contrato Interadministrativo	507703537	Junta de Freguesia de Famalicão	197 001,00 €	45 000,00 €	45 000,00 €			
04050103 - Serviços Autónomos da Administração Local	Lei n.º 75/2013, de 12 de setembro	Limpeza Urbana	680017399	Serviços Municipalizados da Nazaré - Smn	624 001,00 €	623 483,60 €	623 483,60 €			
04050104 - Associações de Municípios	Lei n.º 75/2013, de 12 de setembro	Financiamento Municipal / Participação em Projetos	502266694	Comunidade Intermunicipal do Oeste - Oestecim	345 201,00 €	106 452,45 €	106 452,45 €			
04050104 - Associações de Municípios	Lei n.º 75/2013, de 12 de setembro	Financiamento Municipal / Participação em Projetos	502266694	Comunidade Intermunicipal do Oeste - Oestecim	345 201,00 €	49 772,06 €	49 772,06 €			
04050104 - Associações de Municípios	Lei n.º 75/2013, de 12 de setembro	Financiamento Municipal / Participação em Projetos	502266694	Comunidade Intermunicipal do Oeste - Oestecim	345 201,00 €	140 100,01 €	116 747,00 €	23 353,01 €		
04050104 - Associações de Municípios	Lei n.º 75/2013, de 12 de setembro	Financiamento Municipal / Participação em Projetos	502266694	Comunidade Intermunicipal do Oeste - Oestecim	345 201,00 €	1 618,22 €		1 618,22 €		
04050104 - Associações de Municípios	Lei n.º 75/2013, de 12 de setembro	Financiamento Municipal / Participação em Projetos	502266694	Comunidade Intermunicipal do Oeste - Oestecim	345 201,00 €	1 563,45 €	784,72 €	778,73 €		
040701 - Instituições Sem Fins Lucrativos	Lei n.º 75/2013, de 12 de setembro	Protocolo Colaboração	500745960	Confraria de Nossa Senhora da Nazaré	606 455,00 €	225,00 €	225,00 €			
040701 - Instituições Sem Fins Lucrativos	Lei n.º 75/2013, de 12 de setembro	Protocolo Colaboração	500851352	Centro Social de Valado Dos Frades	606 455,00 €	384,00 €	384,00 €			
040701 - Instituições Sem Fins Lucrativos	Lei n.º 75/2013, de 12 de setembro	Protocolo Colaboração	501064150	Associação Recreativa Planalto	606 455,00 €	1 000,00 €	1 000,00 €			
040701 - Instituições Sem Fins Lucrativos	Lei n.º 75/2013, de 12 de setembro	Protocolo Colaboração	501073019	Biblioteca Instrução e Recreio - Bir	606 455,00 €	10 000,00 €	10 000,00 €			
040701 - Instituições Sem Fins Lucrativos	Lei n.º 75/2013, de 12 de setembro	Protocolo Colaboração	501073019	Biblioteca Instrução e Recreio - Bir	606 455,00 €	917,57 €	917,57 €			
040701 - Instituições Sem Fins Lucrativos	Lei n.º 75/2013, de 12 de setembro	Protocolo Colaboração	501073019	Biblioteca Instrução e Recreio - Bir	606 455,00 €	7 500,00 €	7 500,00 €			
040701 - Instituições Sem Fins Lucrativos	Lei n.º 75/2013, de 12 de setembro	Protocolo Colaboração	501073019	Biblioteca Instrução e Recreio - Bir	606 455,00 €	27 067,01 €	27 067,01 €			

040701 - Instituições Sem Fins Lucrativos	Lei n.º 75/2013, de 12 de setembro	Protocolo Colaboração	501073019	Biblioteca Instrução e Recreio - Bir	606 455,00 €	20 897,48 €	20 897,48 €			
040701 - Instituições Sem Fins Lucrativos	Lei n.º 75/2013, de 12 de setembro	Protocolo Colaboração	501073019	Biblioteca Instrução e Recreio - Bir	606 455,00 €	2 500,00 €	2 500,00 €			
040701 - Instituições Sem Fins Lucrativos	Lei n.º 75/2013, de 12 de setembro	Protocolo Colaboração	501073019	Biblioteca Instrução e Recreio - Bir	606 455,00 €	590,98 €	590,98 €			
040701 - Instituições Sem Fins Lucrativos	Lei n.º 75/2013, de 12 de setembro	Protocolo Colaboração	501073779	Meia Maratona Internacional da Nazaré - Ass. de Cultura E Desporto	606 455,00 €	8 309,72 €	8 309,72 €			
040701 - Instituições Sem Fins Lucrativos	Lei n.º 75/2013, de 12 de setembro	Protocolo Colaboração	501090010	Paróquia de N.ª. S.ª. da Vitória de Famalicão	606 455,00 €	1 000,00 €	1 000,00 €			
040701 - Instituições Sem Fins Lucrativos	Lei n.º 75/2013, de 12 de setembro	Protocolo Colaboração	501182950	Fabrica Igreja Paroquial de Santa Maria Areias e S. Pedro da Pederneira	606 455,00 €	5 000,00 €	5 000,00 €			
040701 - Instituições Sem Fins Lucrativos	Lei n.º 75/2013, de 12 de setembro	Protocolo Colaboração	501182950	Fabrica Igreja Paroquial de Santa Maria Areias e S. Pedro da Pederneira	606 455,00 €	1 000,00 €	1 000,00 €			
040701 - Instituições Sem Fins Lucrativos	Lei n.º 75/2013, de 12 de setembro	Protocolo Colaboração	501182950	Fabrica Igreja Paroquial de Santa Maria Areias e S. Pedro da Pederneira	606 455,00 €	3 500,00 €	3 500,00 €			
040701 - Instituições Sem Fins Lucrativos	Lei n.º 75/2013, de 12 de setembro	Protocolo Colaboração	501182950	Fabrica Igreja Paroquial de Santa Maria Areias e S. Pedro da Pederneira	606 455,00 €	850,00 €	850,00 €			
040701 - Instituições Sem Fins Lucrativos	Lei n.º 75/2013, de 12 de setembro	Protocolo Colaboração	501182950	Fabrica Igreja Paroquial de Santa Maria Areias e S. Pedro da Pederneira	606 455,00 €	800,00 €	800,00 €			
040701 - Instituições Sem Fins Lucrativos	Lei n.º 75/2013, de 12 de setembro	Protocolo Colaboração	501202447	Rancho Folclórico Tá-mar	606 455,00 €	1 500,00 €	1 500,00 €			
040701 - Instituições Sem Fins Lucrativos	Lei n.º 75/2013, de 12 de setembro	Protocolo Colaboração	501202447	Rancho Folclórico Tá-mar	606 455,00 €	2 000,00 €	2 000,00 €			
040701 - Instituições Sem Fins Lucrativos	Lei n.º 75/2013, de 12 de setembro	Protocolo Colaboração	501221085	Associação Recreativa Pederneirense	606 455,00 €	0,01 €	0,01 €			
040701 - Instituições Sem Fins Lucrativos	Lei n.º 75/2013, de 12 de setembro	Protocolo Colaboração	501221085	Associação Recreativa Pederneirense	606 455,00 €	3 871,31 €	3 871,31 €			
040701 - Instituições Sem Fins Lucrativos	Lei n.º 75/2013, de 12 de setembro	Protocolo Colaboração	501221085	Associação Recreativa Pederneirense	606 455,00 €	18 293,82 €	18 293,82 €			
040701 - Instituições Sem Fins Lucrativos	Lei n.º 75/2013, de 12 de setembro	Protocolo Colaboração	501221085	Associação Recreativa Pederneirense	606 455,00 €	90,53 €	90,53 €			
040701 - Instituições Sem Fins Lucrativos	Lei n.º 75/2013, de 12 de setembro	Protocolo Colaboração	501229795	Rancho Folclórico Flores do Campo	606 455,00 €	2 000,00 €	2 000,00 €			
040701 - Instituições Sem Fins Lucrativos	Lei n.º 75/2013, de 12 de setembro	Protocolo Colaboração	501252711	Círculo Cultural da Nazaré - Mar Alto	606 455,00 €	437,50 €	437,50 €			
040701 - Instituições Sem Fins Lucrativos	Lei n.º 75/2013, de 12 de setembro	Protocolo Colaboração	501278648	Associação Humanitária Dos Bombeiros Voluntários da Nazaré	606 455,00 €	525,00 €	525,00 €			
040701 - Instituições Sem Fins Lucrativos	Lei n.º 75/2013, de 12 de setembro	Protocolo Colaboração	501278648	Associação Humanitária Dos Bombeiros Voluntários da Nazaré	606 455,00 €	525,00 €	525,00 €			
040701 - Instituições Sem Fins Lucrativos	Lei n.º 75/2013, de 12 de setembro	Protocolo Colaboração	501278648	Associação Humanitária Dos Bombeiros Voluntários da Nazaré	606 455,00 €	72 000,00 €	72 000,00 €			
040701 - Instituições Sem Fins Lucrativos	Lei n.º 75/2013, de 12 de setembro	Protocolo Colaboração	501278648	Associação Humanitária Dos Bombeiros Voluntários da Nazaré	606 455,00 €	630,10 €	630,10 €			
040701 - Instituições Sem Fins Lucrativos	Lei n.º 75/2013, de 12 de setembro	Protocolo Colaboração	501278648	Associação Humanitária Dos Bombeiros Voluntários da Nazaré	606 455,00 €	88 000,00 €	88 000,00 €			
040701 - Instituições Sem Fins Lucrativos	Lei n.º 75/2013, de 12 de setembro	Protocolo Colaboração	501278648	Associação Humanitária Dos Bombeiros Voluntários da Nazaré	606 455,00 €	1 283,56 €	1 283,56 €			
040701 - Instituições Sem Fins Lucrativos	Lei n.º 75/2013, de 12 de setembro	Protocolo Colaboração	501430598	Clube Naval da Nazaré	606 455,00 €	2 804,88 €	2 804,88 €			
040701 - Instituições Sem Fins Lucrativos	Lei n.º 75/2013, de 12 de setembro	Protocolo Colaboração	501445021	Clube Recreativo e Beneficente Valadense	606 455,00 €	5 000,00 €	5 000,00 €			
040701 - Instituições Sem Fins Lucrativos	Lei n.º 75/2013, de 12 de setembro	Protocolo Colaboração	501537627	Clube Recreativo Estrela do Norte	606 455,00 €	1 800,00 €	1 800,00 €			
040701 - Instituições Sem Fins Lucrativos	Lei n.º 75/2013, de 12 de setembro	Protocolo Colaboração	501598863	Grupo Desportivo Os Nazarenos	606 455,00 €	6 755,56 €	6 755,56 €			
040701 - Instituições Sem Fins Lucrativos	Lei n.º 75/2013, de 12 de setembro	Protocolo Colaboração	501598863	Grupo Desportivo Os Nazarenos	606 455,00 €	189,16 €	189,16 €			

040701 - Instituições Sem Fins Lucrativos	Lei n.º 75/2013, de 12 de setembro	Protocolo Colaboração	501598863	Grupo Desportivo Os Nazarenos	606 455,00 €	24 612,75 €	24 612,75 €			
040701 - Instituições Sem Fins Lucrativos	Lei n.º 75/2013, de 12 de setembro	Protocolo Colaboração	501651586	Centro Cultural e Recreativo Dos Raposos	606 455,00 €	1 000,00 €	1 000,00 €			
040701 - Instituições Sem Fins Lucrativos	Lei n.º 75/2013, de 12 de setembro	Protocolo Colaboração	501651870	Associação de Dadores Benévolos de Sangue do Concelho da Nazaré	606 455,00 €	4 500,00 €	4 500,00 €			
040701 - Instituições Sem Fins Lucrativos	Lei n.º 75/2013, de 12 de setembro	Protocolo Colaboração	501651870	Associação de Dadores Benévolos de Sangue do Concelho da Nazaré	606 455,00 €	18 000,00 €	18 000,00 €			
040701 - Instituições Sem Fins Lucrativos	Lei n.º 75/2013, de 12 de setembro	Protocolo Colaboração	501651870	Associação de Dadores Benévolos de Sangue do Concelho da Nazaré	606 455,00 €	5 000,00 €	5 000,00 €			
040701 - Instituições Sem Fins Lucrativos	Lei n.º 75/2013, de 12 de setembro	Protocolo Colaboração	501653490	Biblioteca da Nazaré	606 455,00 €	462,50 €	462,50 €			
040701 - Instituições Sem Fins Lucrativos	Lei n.º 75/2013, de 12 de setembro	Protocolo Colaboração	501653490	Biblioteca da Nazaré	606 455,00 €	1 500,00 €	1 500,00 €			
040701 - Instituições Sem Fins Lucrativos	Lei n.º 75/2013, de 12 de setembro	Protocolo Colaboração	501657150	Rancho Folclórico Velha Guarda da Nazaré	606 455,00 €	2 000,00 €	2 000,00 €			
040701 - Instituições Sem Fins Lucrativos	Lei n.º 75/2013, de 12 de setembro	Protocolo Colaboração	501936505	Fábrica da Igreja Paroquial de Valado Dos Frades	606 455,00 €	2 000,00 €	2 000,00 €			
040701 - Instituições Sem Fins Lucrativos	Lei n.º 75/2013, de 12 de setembro	Protocolo Colaboração	504211579	Grupo Etnográfico Danças Cantares da Nazaré	606 455,00 €	1 650,00 €	1 650,00 €			
040701 - Instituições Sem Fins Lucrativos	Lei n.º 75/2013, de 12 de setembro	Protocolo Colaboração	504211579	Grupo Etnográfico Danças Cantares da Nazaré	606 455,00 €	250,00 €	250,00 €			
040701 - Instituições Sem Fins Lucrativos	Lei n.º 75/2013, de 12 de setembro	Protocolo Colaboração	504211579	Grupo Etnográfico Danças Cantares da Nazaré	606 455,00 €	2 000,00 €	2 000,00 €			
040701 - Instituições Sem Fins Lucrativos	Lei n.º 75/2013, de 12 de setembro	Protocolo Colaboração	504492900	Centro Social da Freguesia de Famalicão	606 455,00 €	15 000,00 €	15 000,00 €			
040701 - Instituições Sem Fins Lucrativos	Lei n.º 75/2013, de 12 de setembro	Protocolo Colaboração	504492900	Centro Social da Freguesia de Famalicão	606 455,00 €	195,00 €	195,00 €			
040701 - Instituições Sem Fins Lucrativos	Lei n.º 75/2013, de 12 de setembro	Protocolo Colaboração	505519348	Clube de Desportos Alternativos da Nazaré	606 455,00 €	3 468,74 €	3 468,74 €			
040701 - Instituições Sem Fins Lucrativos	Lei n.º 75/2013, de 12 de setembro	Protocolo Colaboração	505519348	Clube de Desportos Alternativos da Nazaré	606 455,00 €	3 675,00 €		3 675,00 €		
040701 - Instituições Sem Fins Lucrativos	Lei n.º 75/2013, de 12 de setembro	Protocolo Colaboração	505519348	Clube de Desportos Alternativos da Nazaré	606 455,00 €	12 500,00 €	12 500,00 €			
040701 - Instituições Sem Fins Lucrativos	Lei n.º 75/2013, de 12 de setembro	Protocolo Colaboração	505519348	Clube de Desportos Alternativos da Nazaré	606 455,00 €	1 777,31 €	1 777,31 €			
040701 - Instituições Sem Fins Lucrativos	Lei n.º 75/2013, de 12 de setembro	Protocolo Colaboração	505519348	Clube de Desportos Alternativos da Nazaré	606 455,00 €	2 777,77 €	2 777,77 €			
040701 - Instituições Sem Fins Lucrativos	Lei n.º 75/2013, de 12 de setembro	Protocolo Colaboração	505519348	Clube de Desportos Alternativos da Nazaré	606 455,00 €	78,00 €	78,00 €			
040701 - Instituições Sem Fins Lucrativos	Lei n.º 75/2013, de 12 de setembro	Protocolo Colaboração	505519348	Clube de Desportos Alternativos da Nazaré	606 455,00 €	9 412,00 €	9 412,00 €			
040701 - Instituições Sem Fins Lucrativos	Lei n.º 75/2013, de 12 de setembro	Protocolo Colaboração	505519348	Clube de Desportos Alternativos da Nazaré	606 455,00 €	1 330,69 €	1 330,69 €			
040701 - Instituições Sem Fins Lucrativos	Lei n.º 75/2013, de 12 de setembro	Protocolo Colaboração	505519348	Clube de Desportos Alternativos da Nazaré	606 455,00 €	9 500,00 €	9 500,00 €			
040701 - Instituições Sem Fins Lucrativos	Lei n.º 75/2013, de 12 de setembro	Protocolo Colaboração	505756811	Patinamar Nazaré Club	606 455,00 €	4 206,33 €	3 154,75 €	1 051,58 €		
040701 - Instituições Sem Fins Lucrativos	Lei n.º 75/2013, de 12 de setembro	Protocolo Colaboração	505756811	Patinamar Nazaré Club	606 455,00 €	250,93 €		250,93 €		
040701 - Instituições Sem Fins Lucrativos	Lei n.º 75/2013, de 12 de setembro	Protocolo Colaboração	505886073	Associação de Cultura e Desporto" o Sótão "	606 455,00 €	3 182,50 €	3 182,50 €			
040701 - Instituições Sem Fins Lucrativos	Lei n.º 75/2013, de 12 de setembro	Protocolo Colaboração	505886073	Associação de Cultura e Desporto" o Sótão "	606 455,00 €	9 388,47 €	9 388,47 €			
040701 - Instituições Sem Fins Lucrativos	Lei n.º 75/2013, de 12 de setembro	Protocolo Colaboração	505886073	Associação de Cultura e Desporto" o Sótão "	606 455,00 €	10 739,65 €	10 739,65 €			
040701 - Instituições Sem Fins Lucrativos	Lei n.º 75/2013, de 12 de setembro	Protocolo Colaboração	505886073	Associação de Cultura e Desporto" o Sótão "	606 455,00 €	898,03 €	898,03 €			

040701 - Instituições Sem Fins Lucrativos	Lei n.º 75/2013, de 12 de setembro	Protocolo Colaboração	505886073	Associação de Cultura e Desporto" o Sótão "	606 455,00 €	3 181,14 €	3 181,14 €		
040701 - Instituições Sem Fins Lucrativos	Lei n.º 75/2013, de 12 de setembro	Protocolo Colaboração	505886073	Associação de Cultura e Desporto" o Sótão "	606 455,00 €	460,32 €	460,32 €		
040701 - Instituições Sem Fins Lucrativos	Lei n.º 75/2013, de 12 de setembro	Protocolo Colaboração	507034597	Nazaré Dom Fuas Andebol Clube	606 455,00 €	24 508,98 €	24 508,98 €		
040701 - Instituições Sem Fins Lucrativos	Lei n.º 75/2013, de 12 de setembro	Protocolo Colaboração	507034597	Nazaré Dom Fuas Andebol Clube	606 455,00 €	16 309,78 €	16 309,78 €		
040701 - Instituições Sem Fins Lucrativos	Lei n.º 75/2013, de 12 de setembro	Protocolo Colaboração	507034597	Nazaré Dom Fuas Andebol Clube	606 455,00 €	18 904,00 €	18 904,00 €		
040701 - Instituições Sem Fins Lucrativos	Lei n.º 75/2013, de 12 de setembro	Protocolo Colaboração	507034597	Nazaré Dom Fuas Andebol Clube	606 455,00 €	739,09 €	739,09 €		
040701 - Instituições Sem Fins Lucrativos	Lei n.º 75/2013, de 12 de setembro	Protocolo Colaboração	507034597	Nazaré Dom Fuas Andebol Clube	606 455,00 €	117,00 €	117,00 €		
040701 - Instituições Sem Fins Lucrativos	Lei n.º 75/2013, de 12 de setembro	Protocolo Colaboração	507506014	Banco Alimentar Contra a Fome do Oeste	606 455,00 €	1 000,00 €	1 000,00 €		
040701 - Instituições Sem Fins Lucrativos	Lei n.º 75/2013, de 12 de setembro	Protocolo Colaboração	508174317	Clube de Atletismo da Nazare	606 455,00 €	117,30 €	117,30 €		
040701 - Instituições Sem Fins Lucrativos	Lei n.º 75/2013, de 12 de setembro	Protocolo Colaboração	508174317	Clube de Atletismo da Nazare	606 455,00 €	3 892,24 €	3 892,24 €		
040701 - Instituições Sem Fins Lucrativos	Lei n.º 75/2013, de 12 de setembro	Protocolo Colaboração	508174317	Clube de Atletismo da Nazare	606 455,00 €	6 452,91 €	6 452,91 €		
040701 - Instituições Sem Fins Lucrativos	Lei n.º 75/2013, de 12 de setembro	Protocolo Colaboração	509598340	Clube Taekwondo da Nazare	606 455,00 €	6 899,09 €	6 899,09 €		
040701 - Instituições Sem Fins Lucrativos	Lei n.º 75/2013, de 12 de setembro	Protocolo Colaboração	509598340	Clube Taekwondo da Nazare	606 455,00 €	3 395,95 €	3 395,95 €		
040701 - Instituições Sem Fins Lucrativos	Lei n.º 75/2013, de 12 de setembro	Protocolo Colaboração	510725333	Associação de Kickboxing Fernando Paulo - Akfp	606 455,00 €	7 256,40 €	7 256,40 €		
040701 - Instituições Sem Fins Lucrativos	Lei n.º 75/2013, de 12 de setembro	Protocolo Colaboração	510725333	Associação de Kickboxing Fernando Paulo - Akfp	606 455,00 €	2 406,18 €	2 406,18 €		
040701 - Instituições Sem Fins Lucrativos	Lei n.º 75/2013, de 12 de setembro	Protocolo Colaboração	514175443	Red House Association	606 455,00 €	98,80 €	98,80 €		
040701 - Instituições Sem Fins Lucrativos	Lei n.º 75/2013, de 12 de setembro	Protocolo Colaboração	514175443	Red House Association	606 455,00 €	1 679,60 €	1 679,60 €		
040701 - Instituições Sem Fins Lucrativos	Lei n.º 75/2013, de 12 de setembro	Protocolo Colaboração	514175443	Red House Association	606 455,00 €	401,69 €	401,69 €		
040701 - Instituições Sem Fins Lucrativos	Lei n.º 75/2013, de 12 de setembro	Protocolo Colaboração	515370479	Associação Desportiva Tátási Team	606 455,00 €	2 478,57 €	2 478,57 €		
040701 - Instituições Sem Fins Lucrativos	Lei n.º 75/2013, de 12 de setembro	Protocolo Colaboração	515370479	Associação Desportiva Tátási Team	606 455,00 €	9 989,69 €	9 989,69 €		
040701 - Instituições Sem Fins Lucrativos	Lei n.º 75/2013, de 12 de setembro	Protocolo Colaboração	516513982	Grupo Dos Amigos Dos Animais da Nazaré – Gruva	606 455,00 €	8 000,00 €	8 000,00 €		
040701 - Instituições Sem Fins Lucrativos	Lei n.º 75/2013, de 12 de setembro	Protocolo Colaboração	516808893	Associação Desportiva Nazaré 2022	606 455,00 €	191,79 €	191,79 €		
040701 - Instituições Sem Fins Lucrativos	Lei n.º 75/2013, de 12 de setembro	Protocolo Colaboração	516808893	Associação Desportiva Nazaré 2022	606 455,00 €	6 296,21 €	6 296,21 €		
040802 - Outras	Lei n.º 75/2013, de 12 de setembro	Serviços de Atendimento e Acompanhamento Social (SAAS)			134 000,00 €	150,00 €	150,00 €		
040802 - Outras	Lei n.º 75/2013, de 12 de setembro	Serviços de Atendimento e Acompanhamento Social (SAAS)			134 000,00 €	7,50 €	7,50 €		
040802 - Outras	Lei n.º 75/2013, de 12 de setembro	Serviços de Atendimento e Acompanhamento Social (SAAS)			134 000,00 €	737,37 €	737,37 €		
040802 - Outras	Lei n.º 75/2013, de 12 de setembro	Serviços de Atendimento e Acompanhamento Social (SAAS)			134 000,00 €	20,00 €	20,00 €		
040802 - Outras	Lei n.º 75/2013, de 12 de setembro	Serviços de Atendimento e Acompanhamento Social (SAAS)			134 000,00 €	18,00 €	18,00 €		
040802 - Outras	Lei n.º 75/2013, de 12 de setembro	Serviços de Atendimento e Acompanhamento Social (SAAS)			134 000,00 €	7,00 €	7,00 €		

040802 - Outras	Lei n.º 75/2013, de 12 de setembro	Regulamento Municipal de Apoio à Família - Apoio à Natalidade			134 000,00 €	440,00 €	440,00 €			
040802 - Outras	Lei n.º 75/2013, de 12 de setembro	Regulamento Municipal de Apoio à Família - Apoio à Natalidade			134 000,00 €	440,00 €	440,00 €			
040802 - Outras	Lei n.º 75/2013, de 12 de setembro	Regulamento Municipal de Apoio à Família - Apoio à Natalidade			134 000,00 €	440,00 €	440,00 €			
040802 - Outras	Lei n.º 75/2013, de 12 de setembro	Regulamento Municipal de Apoio à Família - Apoio à Natalidade			134 000,00 €	440,00 €	440,00 €			
040802 - Outras	Lei n.º 75/2013, de 12 de setembro	Regulamento Municipal de Apoio à Família - Apoio à Natalidade			134 000,00 €	440,00 €	440,00 €			
040802 - Outras	Lei n.º 75/2013, de 12 de setembro	Regulamento Municipal de Apoio à Família - Apoio à Natalidade			134 000,00 €	440,00 €	440,00 €			
040802 - Outras	Lei n.º 75/2013, de 12 de setembro	Regulamento Municipal de Apoio à Família - Apoio à Natalidade			134 000,00 €	440,00 €	440,00 €			
040802 - Outras	Lei n.º 75/2013, de 12 de setembro	Regulamento Municipal de Apoio à Família - Apoio à Natalidade			134 000,00 €	440,00 €	440,00 €			
040802 - Outras	Lei n.º 75/2013, de 12 de setembro	Regulamento Municipal de Apoio à Família - Apoio à Natalidade			134 000,00 €	440,00 €	440,00 €			
040802 - Outras	Lei n.º 75/2013, de 12 de setembro	Serviços de Atendimento e Acompanhamento Social (SAAS)			134 000,00 €	100,00 €	100,00 €			
040802 - Outras	Lei n.º 75/2013, de 12 de setembro	Serviços de Atendimento e Acompanhamento Social (SAAS)			134 000,00 €	225,45 €	225,45 €			
040802 - Outras	Lei n.º 75/2013, de 12 de setembro	Bolsas de Estudo	249199343	Inês Santos Anastácio	134 000,00 €	700,00 €	700,00 €			
040802 - Outras	Lei n.º 75/2013, de 12 de setembro	Regulamento Municipal de Apoio à Família - Apoio à Natalidade			134 000,00 €	440,00 €	440,00 €			
040802 - Outras	Lei n.º 75/2013, de 12 de setembro	Regulamento Municipal de Apoio à Família - Apoio à Natalidade			134 000,00 €	440,00 €	440,00 €			
040802 - Outras	Lei n.º 75/2013, de 12 de setembro	Regulamento Municipal de Apoio à Família - Apoio à Natalidade			134 000,00 €	440,00 €	440,00 €			
040802 - Outras	Lei n.º 75/2013, de 12 de setembro	Regulamento Municipal de Apoio à Família - Apoio à Natalidade			134 000,00 €	440,00 €	440,00 €			
040802 - Outras	Lei n.º 75/2013, de 12 de setembro	Regulamento Municipal de Apoio à Família - Apoio à Natalidade			134 000,00 €	440,00 €	440,00 €			
040802 - Outras	Lei n.º 75/2013, de 12 de setembro	Regulamento Municipal de Apoio à Família - Apoio à Natalidade			134 000,00 €	440,00 €	440,00 €			
040802 - Outras	Lei n.º 75/2013, de 12 de setembro	Regulamento Municipal de Apoio à Família - Apoio à Natalidade			134 000,00 €	440,00 €	440,00 €			
040802 - Outras	Lei n.º 75/2013, de 12 de setembro	Regulamento Municipal de Apoio à Família - Apoio à Natalidade			134 000,00 €	440,00 €	440,00 €			
040802 - Outras	Lei n.º 75/2013, de 12 de setembro	Bolsas de Estudo	253806151	Beatriz Martins Zarro	134 000,00 €	700,00 €	700,00 €			
040802 - Outras	Lei n.º 75/2013, de 12 de setembro	Regulamento Municipal de Apoio à Família - Apoio à Natalidade			134 000,00 €	440,00 €	440,00 €			
040802 - Outras	Lei n.º 75/2013, de 12 de setembro	Regulamento Municipal de Apoio à Família - Apoio à Natalidade			134 000,00 €	440,00 €	440,00 €			
040802 - Outras	Lei n.º 75/2013, de 12 de setembro	Bolsas de Estudo	255109148	Bruna Silva Ferreira	134 000,00 €	700,00 €	700,00 €			
040802 - Outras	Lei n.º 75/2013, de 12 de setembro	Bolsas de Estudo	255131364	Wilson Júnior de Jesus Estrela	134 000,00 €	700,00 €	700,00 €			

040802 - Outras	Lei n.º 75/2013, de 12 de setembro	Serviços de Atendimento e Acompanhamento Social (SAAS)			134 000,00 €	300,00 €	300,00 €			
040802 - Outras	Lei n.º 75/2013, de 12 de setembro	Serviços de Atendimento e Acompanhamento Social (SAAS)			134 000,00 €	100,00 €	100,00 €			
040802 - Outras	Lei n.º 75/2013, de 12 de setembro	Serviços de Atendimento e Acompanhamento Social (SAAS)			134 000,00 €	500,00 €	500,00 €			
040802 - Outras	Lei n.º 75/2013, de 12 de setembro	Regulamento Municipal de Apoio à Família - Apoio à Natalidade			134 000,00 €	440,00 €	440,00 €			
040802 - Outras	Lei n.º 75/2013, de 12 de setembro	Regulamento Municipal de Apoio à Família - Apoio à Natalidade			134 000,00 €	440,00 €	440,00 €			
040802 - Outras	Lei n.º 75/2013, de 12 de setembro	Bolsas de Estudo	256309663	Leticia Conde Cavaleiro de Sousa	134 000,00 €	700,00 €	700,00 €			
040802 - Outras	Lei n.º 75/2013, de 12 de setembro	Regulamento Municipal de Apoio à Família - Apoio à Natalidade			134 000,00 €	440,00 €	440,00 €			
040802 - Outras	Lei n.º 75/2013, de 12 de setembro	Regulamento Municipal de Apoio à Família - Apoio à Natalidade			134 000,00 €	440,00 €	440,00 €			
040802 - Outras	Lei n.º 75/2013, de 12 de setembro	Bolsas de Estudo	258588438	Sara Sousa Conceição	134 000,00 €	700,00 €	700,00 €			
040802 - Outras	Lei n.º 75/2013, de 12 de setembro	Bolsas de Estudo	259357006	Nádia Coelho Morais	134 000,00 €	700,00 €	700,00 €			
040802 - Outras	Lei n.º 75/2013, de 12 de setembro	Regulamento Municipal de Apoio à Família - Apoio à Natalidade			134 000,00 €	440,00 €	440,00 €			
040802 - Outras	Lei n.º 75/2013, de 12 de setembro	Regulamento Municipal de Apoio à Família - Apoio à Natalidade			134 000,00 €	440,00 €	440,00 €			
040802 - Outras	Lei n.º 75/2013, de 12 de setembro	Regulamento Municipal de Apoio à Família - Apoio à Natalidade			134 000,00 €	440,00 €	440,00 €			
040802 - Outras	Lei n.º 75/2013, de 12 de setembro	Bolsas de Estudo	261077155	Matilde Pereira Meca	134 000,00 €	700,00 €	700,00 €			
040802 - Outras	Lei n.º 75/2013, de 12 de setembro	Regulamento Municipal de Apoio à Família - Apoio à Natalidade			134 000,00 €	440,00 €	440,00 €			
040802 - Outras	Lei n.º 75/2013, de 12 de setembro	Bolsas de Estudo	263920275	Lukeny Silva Ferreira	134 000,00 €	700,00 €	700,00 €			
040802 - Outras	Lei n.º 75/2013, de 12 de setembro	Regulamento Municipal de Apoio à Família - Apoio à Natalidade			134 000,00 €	440,00 €	440,00 €			
040802 - Outras	Lei n.º 75/2013, de 12 de setembro	Bolsas de Estudo	265222150	Duarte Codinha Florência	134 000,00 €	700,00 €	700,00 €			
040802 - Outras	Lei n.º 75/2013, de 12 de setembro	Bolsas de Estudo	266878431	Maria da Silva Figueiredo	134 000,00 €	700,00 €	700,00 €			
040802 - Outras	Lei n.º 75/2013, de 12 de setembro	Regulamento Municipal de Apoio à Família - Apoio à Natalidade			134 000,00 €	440,00 €	440,00 €			
040802 - Outras	Lei n.º 75/2013, de 12 de setembro	Regulamento Municipal de Apoio à Família - Apoio à Natalidade			134 000,00 €	440,00 €	440,00 €			
040802 - Outras	Lei n.º 75/2013, de 12 de setembro	Regulamento Municipal de Apoio à Família - Apoio à Natalidade			134 000,00 €	440,00 €	440,00 €			
040802 - Outras	Lei n.º 75/2013, de 12 de setembro	Regulamento Municipal de Apoio à Família - Apoio à Natalidade			134 000,00 €	440,00 €	440,00 €			
040802 - Outras	Lei n.º 75/2013, de 12 de setembro	Regulamento Municipal de Apoio à Família - Apoio à Natalidade			134 000,00 €	440,00 €	440,00 €			
040802 - Outras	Lei n.º 75/2013, de 12 de setembro	Regulamento Municipal de Apoio à Família - Apoio à Natalidade			134 000,00 €	440,00 €	440,00 €			
040802 - Outras	Lei n.º 75/2013, de 12 de setembro	Regulamento Municipal de Apoio à Família - Apoio à Natalidade			134 000,00 €	440,00 €	440,00 €			
040802 - Outras	Lei n.º 75/2013, de 12 de setembro	Regulamento Municipal de Apoio à Família - Apoio à Natalidade			134 000,00 €	440,00 €	440,00 €			
040802 - Outras	Lei n.º 75/2013, de 12 de setembro	Bolsas de Estudo	274924960	Daniela Pilió Estrelinha	134 000,00 €	700,00 €	700,00 €			

040802 - Outras	Lei n.º 75/2013, de 12 de setembro	Bolsas de Estudo	275503712	Beatriz Codinha Voychenko	134 000,00 €	700,00 €	700,00 €			
040802 - Outras	Lei n.º 75/2013, de 12 de setembro	Regulamento Municipal de Apoio à Família - Apoio à Natalidade			134 000,00 €	440,00 €	440,00 €			
040802 - Outras	Lei n.º 75/2013, de 12 de setembro	Serviços de Atendimento e Acompanhamento Social (SAAS)			134 000,00 €	150,00 €	150,00 €			
040802 - Outras	Lei n.º 75/2013, de 12 de setembro	Serviços de Atendimento e Acompanhamento Social (SAAS)			134 000,00 €	530,00 €	530,00 €			
040802 - Outras	Lei n.º 75/2013, de 12 de setembro	Serviços de Atendimento e Acompanhamento Social (SAAS)			134 000,00 €	350,00 €	350,00 €			
040802 - Outras	Lei n.º 75/2013, de 12 de setembro	Serviços de Atendimento e Acompanhamento Social (SAAS)			134 000,00 €	195,00 €	195,00 €			
040802 - Outras	Lei n.º 75/2013, de 12 de setembro	Regulamento Municipal de Apoio à Família - Apoio à Natalidade			134 000,00 €	435,79 €	435,79 €			
040802 - Outras	Lei n.º 75/2013, de 12 de setembro	Regulamento Municipal de Apoio à Família - Apoio à Natalidade			134 000,00 €	440,00 €	440,00 €			
040802 - Outras	Lei n.º 75/2013, de 12 de setembro	Regulamento Municipal de Apoio à Família - Apoio à Natalidade			134 000,00 €	440,00 €	440,00 €			
040802 - Outras	Lei n.º 75/2013, de 12 de setembro	Serviços de Atendimento e Acompanhamento Social (SAAS)			134 000,00 €	405,00 €	405,00 €			
040802 - Outras	Lei n.º 75/2013, de 12 de setembro	Serviços de Atendimento e Acompanhamento Social (SAAS)			134 000,00 €	750,00 €	750,00 €			
040802 - Outras	Lei n.º 75/2013, de 12 de setembro	Serviços de Atendimento e Acompanhamento Social (SAAS)			134 000,00 €	100,00 €	100,00 €			
040802 - Outras	Lei n.º 75/2013, de 12 de setembro	Regulamento Municipal de Apoio à Família - Apoio à Natalidade			134 000,00 €	440,00 €	440,00 €			
040802 - Outras	Lei n.º 75/2013, de 12 de setembro	Regulamento Municipal de Apoio à Família - Apoio à Natalidade			134 000,00 €	440,00 €	440,00 €			
040802 - Outras	Lei n.º 75/2013, de 12 de setembro	Regulamento Municipal de Apoio à Família - Apoio à Natalidade			134 000,00 €	440,00 €	440,00 €			
040802 - Outras	Lei n.º 75/2013, de 12 de setembro	Serviços de Atendimento e Acompanhamento Social (SAAS)			134 000,00 €	737,37 €	737,37 €			
040802 - Outras	Lei n.º 75/2013, de 12 de setembro	Serviços de Atendimento e Acompanhamento Social (SAAS)			134 000,00 €	150,00 €	150,00 €			
040802 - Outras	Lei n.º 75/2013, de 12 de setembro	Regulamento Municipal de Apoio à Família - Apoio à Natalidade			134 000,00 €	375,99 €	375,99 €			
040802 - Outras	Lei n.º 75/2013, de 12 de setembro	Regulamento Municipal de Apoio à Família - Apoio à Natalidade			134 000,00 €	440,00 €	440,00 €			
040802 - Outras	Lei n.º 75/2013, de 12 de setembro	Estágios Profissionais e Programa CEI	501425942	Centro Regional de Segurança Social de Leiria	134 000,00 €	241,06 €	241,06 €			
040802 - Outras	Lei n.º 75/2013, de 12 de setembro	Estágios Profissionais e Programa CEI	501425942	Centro Regional de Segurança Social de Leiria	134 000,00 €	45 467,63 €	3 508,54 €	41 959,09 €		
040802 - Outras	Lei n.º 75/2013, de 12 de setembro	Estágios Profissionais e Programa CEI	507012100	Município de Nazaré - Câmara Municipal	134 000,00 €	45 467,63 €	41 669,20 €	3 798,43 €		
040802 - Outras	Lei n.º 75/2013, de 12 de setembro	Protocolo Colaboração	510074910	Serviços Sociais do Pessoal da C. M. Nazaré	134 000,00 €	10 656,26 €	10 656,26 €			
Total transferências correntes					1 991 659,00 €	1 893 529,97 €	1 862 512,61 €	31 017,36 €		
Transferências de capital										
080102 - Privadas	Lei n.º 75/2013, de 12 de setembro	Protocolo Colaboração	506190412	Externato Dom Fuas Roupinho, Lda	20 001,00 €	20 000,00 €	20 000,00 €			
08050102 - Freguesias	Lei n.º 75/2013, de 12 de setembro	Contrato Interadministrativo	507536274	Junta de Freguesia da Nazaré	75 501,00 €	25 000,00 €	25 000,00 €			
08050102 - Freguesias	Lei n.º 75/2013, de 12 de setembro	Contrato Interadministrativo	507536320	Junta de Freguesia de Valado Dos Frades	75 501,00 €	13 500,00 €	13 500,00 €			
08050102 - Freguesias	Lei n.º 75/2013, de 12 de setembro	Apoio Financeiro para reabilitação do cemitério Famalicão	507703537	Junta de Freguesia de Famalicão	75 501,00 €	20 000,00 €	20 000,00 €			
08050102 - Freguesias	Lei n.º 75/2013, de 12 de setembro	Contrato Interadministrativo	507703537	Junta de Freguesia de Famalicão	75 501,00 €	17 000,00 €	17 000,00 €			

080701 - Instituições Sem Fins Lucrativos	Lei n.º 75/2013, de 12 de setembro	Protocolo Colaboração	505756811	Patinamar Nazaré Club	30 002,00 €	1 717,88 €		1 717,88 €		
080701 - Instituições Sem Fins Lucrativos	Lei n.º 75/2013, de 12 de setembro	Protocolo Colaboração	501430598	Clube Naval da Nazaré	30 002,00 €	1 218,56 €	1 218,56 €			
080701 - Instituições Sem Fins Lucrativos	Lei n.º 75/2013, de 12 de setembro	Protocolo Colaboração	501610162	Liga Amigos de Fanhais	30 002,00 €	4 187,50 €	4 187,50 €			
080701 - Instituições Sem Fins Lucrativos	Lei n.º 75/2013, de 12 de setembro	Protocolo Colaboração	505519348	Clube de Desportos Alternativos da Nazaré	30 002,00 €	3 927,62 €	3 927,62 €			
080701 - Instituições Sem Fins Lucrativos	Lei n.º 75/2013, de 12 de setembro	Protocolo Colaboração	508174317	Clube de Atletismo da Nazare	30 002,00 €	15 750,00 €	15 750,00 €			
080701 - Instituições Sem Fins Lucrativos	Lei n.º 75/2013, de 12 de setembro	Protocolo Colaboração	509598340	Clube Taekwondo da Nazare	30 002,00 €	1 076,49 €	1 076,49 €			
080701 - Instituições Sem Fins Lucrativos	Lei n.º 75/2013, de 12 de setembro	Protocolo Colaboração	514175443	Red House Association	30 002,00 €	407,50 €	407,50 €			
080701 - Instituições Sem Fins Lucrativos	Lei n.º 75/2013, de 12 de setembro	Protocolo Colaboração	517428784	os Tافل Grupo Carnavalesco da Nazaré	30 002,00 €	900,00 €	900,00 €			
080702 - Instituições Sem Fins Lucrativos - Ação Social	Lei n.º 75/2013, de 12 de setembro	Construção de ERPI (Estrutura Residencial para Pessoas Idosas)	504492900	Centro Social da Freguesia de Famalicão	160 001,00 €	160 000,00 €	160 000,00 €			
Total transferências de capital					285 505,00 €	284 685,55 €	282 967,67 €	1 717,88 €		
Subsídios										
05010101 - Empresas Públicas Municipais e Intermunicipais	Lei n.º 75/2013, de 12 de setembro	Contrato Programa Gestão do Carsurf	507571053	Nazaré Qualifica, E.M., Unipessoal Lda	116 501,00 €	115 777,68 €	115 777,68 €			
Total subsídios					116 501,00 €	115 777,68 €	115 777,68 €			



MUNICÍPIO DA NAZARÉ
PRESTAÇÃO DE CONTAS – EXERCÍCIO ECONÓMICO DE 2025

Anexo IX – Dívidas a terceiros por antiguidade de saldos

DÍVIDAS A TERCEIROS POR ANTIGUIDADE DE SALDOS

(Município da Nazaré)

2025

Designação	Passivo	Dívida Vincenda		Intervalos de Antiguidade da dívida vencida (em n dias) [C]				Exceções	Pagamentos em atraso	Total dívida por natureza da despesa		
		Curto prazo	Médio/Longo prazo	<90	[90-180[[180-365]	>365			Curto prazo	Médio/longo prazo	SOMA
		[A]	[B]	[1]	[2]	[3]	[4]			[D]	[E]=[2+3+4]-[D]	[F]=[A]+[C]
Despesas correntes	60 217,20 €	60 217,20 €								60 217,20 €		60 217,20 €
Despesas de pessoal	58 146,01 €	58 146,01 €								58 146,01 €		58 146,01 €
Remunerações certas e permanentes	56 830,55 €	56 830,55 €								56 830,55 €		56 830,55 €
Abonos variáveis ou eventuais	1 315,46 €	1 315,46 €								1 315,46 €		1 315,46 €
SS - Encargos com saúde												
ADSE e outros da AP												
Outros sectores fora da AP												
SS - Contribuições de segurança social												
CGA												
Segurança social - Regime geral												
Outras												
SS - Outras												
SS - Outras												
Aquisições de bens e serviços	1 781,30 €	1 781,30 €								1 781,30 €		1 781,30 €
Aquisições de bens e serviços	1 781,30 €	1 781,30 €								1 781,30 €		1 781,30 €
Juros e outros encargos												
Juros e outros encargos												
Transferências correntes	289,89 €	289,89 €								289,89 €		289,89 €
Administrações públicas												
Outras transferências correntes	289,89 €	289,89 €								289,89 €		289,89 €
Subsídios												
Subsídios												
Outras despesas correntes												
Outras despesas correntes												
Despesas de capital												
Aquisições de bens de capital												
Aquisições de bens de capital												
Transferências de capital												
Administrações Públicas												
Outras transferências de capital												
Aquisição de ativos financeiros												
Aquisição de ativos financeiros												
Reembolsos de passivos financeiros												
Reembolsos de passivos financeiros												
Outras despesas de capital												
Outras despesas de capital												
TOTAL	60 217,20 €	60 217,20 €								60 217,20 €		60 217,20 €



MUNICÍPIO DA NAZARÉ
PRESTAÇÃO DE CONTAS – EXERCÍCIO ECONÓMICO DE 2025

Outros documentos – LCPA



MUNICÍPIO DA NAZARÉ
PRESTAÇÃO DE CONTAS – EXERCÍCIO ECONÓMICO DE 2025

1. Declaração de compromissos plurianuais



MUNICÍPIO DA NAZARÉ
CÂMARA MUNICIPAL
CONTRIBUINTE N.º 507 012 100

DECLARAÇÃO DE COMPROMISSOS PLURIANUAIS EXISTENTES EM 31/12/2025

Alínea a), n.º 1 do artigo 15.º da LCPA

Nos termos da alínea a) do n.º 1, do artigo 15.º da Lei n.º 8/2012, de 21 de fevereiro, declaro que todos os compromissos plurianuais existentes em 31 de dezembro de 2025 se encontram devidamente registados na base de dados central, na aplicação SNC-AP da entidade, pelos seguintes montantes globais:

Ano	Montante (€)
2026	3 778 867,11
2027	1 458 809,84
2028	1 338 905,29
2029	1 315 728,85
Seguintes	26 600 459,28

Nazaré, 12 de janeiro de 2026

O Presidente da Câmara Municipal

Serafim António Louraço da Silva



MUNICÍPIO DA NAZARÉ
PRESTAÇÃO DE CONTAS – EXERCÍCIO ECONÓMICO DE 2025

2. Declaração de pagamentos em atraso



MUNICÍPIO DA NAZARÉ
CÂMARA MUNICIPAL
CONTRIBUINTE N.º 507 012 100

DECLARAÇÃO DE PAGAMENTOS EM ATRASO EXISTENTES A 31/12/2025

Alínea b), n.º 1 do artigo 15.º da LCPA

Nos termos da alínea b) do n.º 1 do artigo 15.º da Lei n.º 8/2012, de 21 de fevereiro, declaro que, em 31 de dezembro de 2025, o Município da Nazaré não tem pagamentos em atraso.

Nazaré, 12 de janeiro de 2026

O Presidente da Câmara Municipal

Serafim António Louraço da Silva



MUNICÍPIO DA NAZARÉ
PRESTAÇÃO DE CONTAS – EXERCÍCIO ECONÓMICO DE 2025

3. Declaração de recebimentos em atraso



MUNICÍPIO DA NAZARÉ
CÂMARA MUNICIPAL
CONTRIBUINTE Nº 507 012 100

DECLARAÇÃO DE RECEBIMENTOS EM ATRASO EXISTENTES A 31/12/2025

Alínea b), n.º 1 do artigo 15.º da LCPA

Nos termos da alínea b) do n.º 1 do artigo 15.º da Lei n.º 8/2012, de 21 de fevereiro, declaro que os recebimentos em atraso existentes em 31 de dezembro de 2025 totalizam 148.381,17 €, conforme lista anexa.

Nazaré, 12 de janeiro de 2026

O Presidente da Câmara Municipal

Serafim António Louraço da Silva

DECLARAÇÃO DE RECEBIMENTOS EM ATRASO EXISTENTES EM 31/12/2025

Classificação	ECONÓMICA / NATUREZA Designação	Valor (€)		
		Anos Anteriores	2025	Total
04012301	Mercados e Feiras	1 574,08	1 166,44	2 740,52
04012302	Loteamentos e Obras	2 102,93	698,85	2 801,78
04012303	Ocupação da Via Pública	16 160,30	1 947,81	18 108,11
0401239999	Outros	1 008,51	399,52	1 408,03
040201	Juros de Mora	36,56	0,00	36,56
040204	Coimas e Penalidades por Contraordenações	7 430,70	6 842,08	14 272,78
051099	Outros	1 212,00	0,00	1 212,00
07020804	Serviços Desportivos	1 376,88	0,00	1 376,88
07020904	Trabalhos por Conta de Particu	25,70	0,00	25,70
07020905	Cemitérios	28,80	0,00	28,80
070299	Outros	59 519,71	238,15	59 757,86
070301	Rendas - Habitações	31 755,60	2 743,59	34 499,19
08019999	Outras Receitas Correntes	11 501,90	605,06	12 106,96
1701	Operações de Tesouraria	6,00	0,00	6,00
		133 739,67	14 641,50	148 381,17



MUNICÍPIO DA NAZARÉ
PRESTAÇÃO DE CONTAS – EXERCÍCIO ECONÓMICO DE 2025

Outros anexos



MUNICÍPIO DA NAZARÉ
PRESTAÇÃO DE CONTAS – EXERCÍCIO ECONÓMICO DE 2025

1. Relação nominal de responsáveis

Relação nominal de responsáveis pela execução financeira e orçamental no período de relato

MUNICÍPIO DA NAZARÉ

Período de relato: 01-01-2025 a 31-12-2025

Nome	Órgão / Cargo	Período de responsabilidade a)	Morada b)	Observações
Manuel António Águeda Sequeira	Presidente	01-01-2025 a 31-10-2025	Rua António Lopes, 2 Casais de Baixo, Famalicão Nzr, 2450-017 Nazaré	
Orlando Jorge Eustáquio Rodrigues	Vice-Presidente	01-01-2025 a 31-10-2025	Rua Maria de Carvalho, 5 - 1º Dto CamarçãO 2450-284 Nazaré	
Regina Margarida Amada Piedade Matos	Vereadora a tempo inteiro	01-01-2025 a 31-10-2025	Rua da Azenha, 7 Casal da Amada 2460-486 Alcobaça	
Salvador Portugal Formiga	Vereador a tempo inteiro	01-01-2025 a 31-10-2025	Rua Das Madeiras, Edifício Buzina I, Bloco B, 1.º, Porta 8, 2450-501 Nazaré	
Maria de Fátima Soares Lourenço Duarte	Vereadora	01-01-2025 a 31-12-2025	Rua Forno da Cal Lote 2 - Sítio da Nazaré, 2450-071 Nazaré	Vereadora a tempo inteiro de 01-11-2025 a 31-12-2025
Paulo Jorge Santos Reis	Vereador	01-01-2025 a 31-10-2025	Rua da Pátria, 77, 1.º Drt., 2450-184 Nazaré	
João Paulo Quinzico Delgado	Vereador	01-01-2025 a 31-10-2025	Praça Maria do Mar, Quinta do Lagar, Lt 111, 1.º Dt, 2450-505 Nazaré	
Ana Teresa Mafra Neto	Vereadora	20-01-2025; 16-05 a 23-06-2025; 01 e 15-09-2025	Rua da Serração, Lote 24, n.º 23, 2450-501 Nazaré	Substituição da Sra. Vereadora Regina Piedade
Ana Teresa Mafra Neto	Vereadora	28-04-2025	Rua da Serração, Lote 24, n.º 23, 2450-501 Nazaré	Substituição do Sr. Vereador Salvador Formiga
Ana Teresa Mafra Neto	Vereadora	21-07-2025	Rua da Serração, Lote 24, n.º 23, 2450-501 Nazaré	Substituição do Sr. Presidente Manuel Sequeira
Milton Hugo Mafra Estrelinha	Vereador	14-04-2025; 07 e 21-07-2025 e 29-09-2025	Rua dos Tanques, Lote 5, 1º Esq., 2450-065 Nazaré	Substituição da Sra. Vereadora Regina Piedade
Milton Hugo Mafra Estrelinha	Vereador	16-05-2025	Rua dos Tanques, Lote 5, 1º Esq., 2450-065 Nazaré	Substituição do Sr. Vereador Salvador Formiga
Edmundo Bandeira Eustáquio	Vereador	20-01-2025	Rua 25 de Abril, 42, 2.º, 2450-065 Nazaré	Substituição da Sra. Vereadora Fátima Duarte
António Manuel Caria dos Santos	Vereador	17-02-2025; 16-05-2025 e 04-08-2025	Rua Timor Lorosae, 5 - Colina do Norte, 2450-285 Nazaré	Substituição do Sr. Vereador João Delgado
Serafim António Louraço da Silva	Presidente	01-11-2025 a 31-12-2025	Rua Professor Lineu Soares, 12, 2450-284 Nazaré	Tomada de posse em 01/11/2025

Nome	Órgão / Cargo	Período de responsabilidade a)	Morada b)	Observações
Luís Miguel Rodrigues Sousinha	Vice-Presidente	01-11-2025 a 31-12-2025	Rua Doutor António Duarte Pimpão, 6-A, Vivenda 5, 2450-170 Nazaré	Tomada de posse em 01/11/2025
João António Portugal Formiga	Vereador	01-11-2025 a 31-12-2025	Rua Senhor dos Passos, Lote 11, 2450-076 Nazaré	Tomada de posse em 01/11/2025
João Paulo Quinzico da Graça	Vereador	01-11-2025 a 31-12-2025	Rua das Flores, 6, 1º, 2450-194 Nazaré	Tomada de posse em 01/11/2025
Vanda Alexandra Duarte Santos	Vereadora	01-11-2025 a 31-12-2025	Rua Dom Dinis, 20, Valado dos Frades, 2450-364 Nazaré	Tomada de posse em 01/11/2025
Maria Lúcia Teixeira Loureiro	Vereadora	01-11-2025 a 31-12-2025	Rua de Badajoz, 7, R/C Esq., 2500-325 Caldas da Rainha	Tomada de posse em 01/11/2025
Maria Teresa Lucas Radamanto	Vereadora	09-12-2025	Rua Doutor António Duarte Pimpão, 24 - 2º Esq., 2450-170 Nazaré	Substituição do Sr. Vereador João Formiga



MUNICÍPIO DA NAZARÉ
PRESTAÇÃO DE CONTAS – EXERCÍCIO ECONÓMICO DE 2025

2. Mapa de acumulação de funções

Mapa de acumulação de funções

MUNICÍPIO DA NAZARÉ

Período de relato: 01-01-2025 a 31-12-2025

1. Trabalhadores da entidade autorizados a exercer funções noutras serviços

Nome	Cargo ou Função	Data de provimento	Forma de provimento	Vencimento líquido anual	Observações	CARGOS ACUMULADOS FUNÇÕES PÚBLICAS E/OU PRIVADAS					
						Entidade	Cargo ou Função	Data Despacho de autorização	Regime de acumulação	Remuneração (a)	
										Valor líquido	Período a que reporta
Ana Isabel Delgado Pereira	Assistente Operacional	01/09/2023	CTFPTI	10 540,92		Associação Tempos Brilhantes	Mentora de Atividades Extracurriculares	09/09/2025	Funções privadas	-	09-09 a 31-12
Ana Laura Laborinho Murraças	Técnica Superior	01/01/2017	CTFPTI	19 837,20		Mercado Municipal	Vendedora ambulante	19/02/2020	Funções privadas	-	01-01 a 31-12
Ana Paula Silvério Dos Santos	Assistente Técnica	01/08/2021	CTFPTI	11 748,60		Nome próprio	Exploração de alojamento local	14/06/2023	Funções privadas		01-01 a 31-12
Ana Rosa Silva Correia Ramos Nogueira	Coordenador Técnico	07/11/2017	CTFPTI	16 679,16		Novo Banco	Promotora instituição bancária	13/02/2023	Funções privadas	-	01-01 a 31-12
António da Silva Marques	Coordenador Técnico	03/05/2005	CTFPTI	19 093,32		Cervejaria "Berlim"	Proprietário	25/01/2008	Funções privadas	-	01-01 a 31-09
António Júlio Ricardo Zabumba	Técnico Sist. Tecnologia e Informação	24/01/2022	CTFPTI	15 921,36		Autónoma – DJ - Animação de eventos corporativos, casamentos e batizados	Proprietário	24/09/2025	Funções privadas		24-09 a 31-12
Asheley Codinha Bem	Técnica Superior	03/12/2018	CTFPTI	17 310,84		DS Intermediários de Crédito	Serviços de intermediação de crédito e de consultoria	13/08/2024	Funções privadas	-	01-01 a 31-12
Carla Alexandra Nascimento Marques Abegão	Técnica Superior	01/04/2024	CTFPTI	17 310,84		Julgados de Paz do Oeste	Mediadora de conflitos no Julgados de Paz	01/08/2025	Funções privadas		01-08 a 31-12
Carla Teresa Luzindro Maurício	Técnica Superior	18/10/2017	CTFPTI	19 837,20		Cafetaria "O Terreiro"	Proprietário	03/01/2018	Funções privadas	-	01-01 a 31-12
Carlos Abílio Fidalgo Guincho	Técnico Superior	14/09/1998	CTFPTI	17 310,84		Universidade Autónoma	Investigador	21/03/2022	Funções privadas	-	01-01 a 31-12
						Nome próprio	Consultoria em Gestão do Património Cultural	29/05/2024	Funções privadas	-	01-01 a 31-12
Cecília Maria Soeiro da Silva Rebelo	Assistente Operacional	01/09/2009	CTFPTI	11 117,04		Eulen, S. A. - Clínica de São Francisco, S.	Empregada de limpeza	26/05/2022	Funções privadas	-	01-01 a 31-12
Célia Maria Robalo Vidinha	Assistente Técnica	22/07/1987	CTFPTI	14 784,48		Eulen, S. A. - Clínica de São Francisco, S.	Empregada de limpeza	30/08/2023	Funções privadas	-	01-01 a 31-12
Diana Filipa Custódio Silvério	Técnica Superior	07/11/2017	CTFPTI	19 416,12		Prestação de serviços	Prestação de serviços de mesa em eventos, restaurantes e outros	20/10/2021	Funções privadas	-	01-01 a 31-12
							Formadora	23/08/2024	Funções privadas	-	23-08 a 31-12
Dina Teresa Moço Quinzico	Coordenadora Técnica	01/10/2020	CTFPTI	16 679,16		Nome próprio	Alojamento Local	13/03/2023	Funções privadas	-	01-01 a 31-12
Dino Duarte Casimiro	Técnico Superior	15/12/2017	CTFPTI	19 837,20		Clube de Desportos Alternativos da Nazaré	Consultadoria no âmbito das previsões meteorológicas, no projeto "Nazaré Town Surfing Challenge"	25/09/2024	Funções privadas	-	01-01 a 31-12
Dora Cristina Pombinha Sequeira	Assistente Técnica	07/11/2017	CTFPTI	12 060,04		Taberna D'Adélia - Atividades Hoteleiras, Lda.	Copeira	27/06/2023	Funções privadas	-	01-01 a 31-12
Édi Belo Millhazes	Técnico Superior	01/08/2023	CTFPTI	19 247,46		Associação de Cultura e Desporto "O Sótão"	Treinador da equipa A sénior masculina	28/03/2025	Funções privadas	-	28-03 a 31-12
Eunice Maria Antunes Venda	Assistente Técnica	01/09/2023	CTFPTI	11 748,60		Nome próprio	Consultora independente de viagens e turismo	16/07/2025	Funções privadas		16-07 a 31-12
Gumersindo Filipe Esgaio Gaudêncio	Coordenador Técnico	07/12/2017	CTFPTI	16 679,16		Nome próprio	Ensino de condução automóvel entre outras	15/03/2024	Funções privadas	-	01-01 a 31-12

João Carlos de Sousa Jerónimo	Técnico Superior	01/04/1997	CTFPTI	17 321,28		Cliverfar - Clínica Veterinária, Lda	Veterinário	14/08/1995	Funções privadas	-	01-01 a 31-12
João Pereira dos Santos	Chefe de Divisão	01/03/1999	CTFPTI	34 794,60		Nome próprio	Eng. Civil	30/12/2012	Funções privadas	-	01-01 a 31-12
Júlio José Dos Santos Bento	Técnico Superior	15/11/2017	CTFPTI	19 837,20		Grupo Desportivo "Os Nazarenos"	Treinador de futebol	22/06/2023	Funções privadas	-	01-01 a 31-12
Maria de Lurdes Ova Petinga Gandaio	Assistente Técnica	04/07/2011	CTFPTI	12 060,04		Nome Próprio	Fado como intérprete e apresentadora	04/11/2024	Funções privadas	-	04-11 a 31-12
Mário Rui Pombinha Lourenço	Fiscal	01/07/2024	CTFPTI	13 521,24		Nome próprio	DJ - Animação	03/09/2024	Funções privadas	-	03-09 a 31-12
Nuno Eduardo Fernandes Ferreira	Técnico Superior	17/03/1998	CTFPTI	19 837,20		Nome Próprio/ Construção Rui Luís, Ld	Eng. Civil	27/07/2014	Funções privadas	-	01-01 a 31-12
Paulo Jorge Contente	Chefe de Divisão	03/05/2005	CTFPTI	33 404,30		Nome próprio	Arquiteto e avaliador em regime de prestação de serviços do Serviço de Finanças de Alcobaça	06/06/2025	Funções privadas	-	06-06 a 31-12
Paulo José da Silva Duarte	Coordenador Técnico	19/03/2013	CTFPTI	16 679,16		Prestação de serviços	Prestação de serviços de mesa em eventos, restaurantes e outros	08/03/2023	Funções privadas	-	01-01 a 31-12
Raul José Amada Piedade	Técnico Superior	01/08/2023	CTFPTI	17 310,84		Nome próprio	Venda ambulante	22/07/2024	Funções privadas	-	01-01 a 31-12
Ricardo Jorge Ferreira Mendes	Técnico Superior	15/01/2002	CTFPTI	27 567,72		Nome próprio	Consultor de eficiência energética e projetos	28/01/2024	Funções privadas	-	01-01 a 31-12
Ricardo Jorge Maurício Caneco	Técnico Superior	15/11/2017	CTFPTI	19 837,20		Nome próprio	Músico	28/11/2017	Funções privadas	-	01-01 a 31-12
Silvana Teresa Videira Teixeira	Técnico Superior	01/10/2011	CTFPTI	19 416,12		Prestação de serviços	Formador	24/01/2024	Funções privadas	-	01-01 a 31-12
Sónia Cristina Quinzico Delgado	Assistente Operacional	15/12/2017	CTFPTI	11 188,15		Nome próprio	Alojamento Local	28/02/2024	Funções privadas	-	01-01 a 31-12
Susana Maria Sequeira Codinha Anastácio	Assistente Operacional	15/03/2023	CTFPTI	10 540,92		Nome próprio	Alojamento Local	13/06/2024	Funções privadas	-	01-01 a 31-12
Vânia Vitorino Caetano de Sousa	Técnica Superior		CTFPTI	17 310,84		Nome próprio	Marketeer e Formadora	03/01/2025	Funções privadas	-	03-01 a 31-12
Vítor José Lopes Maurício	Assistente Técnico	16/06/1996	CTFPTI	13 837,05		Nome próprio	Músico	30/03/2000	Funções privadas	-	01-01 a 31-12
Vitor Manuel Faneca Estrelinha	Técnico de Informática	15/11/2005	CTFPTI	21 731,88		Nome próprio	Fotógrafo	27/10/2021	Funções privadas	-	01-01 a 31-12

2. Trabalhadores de outros serviços autorizados a exercer funções na entidade

Nome	SERVIÇO DE ORDEM						CARGOS ACUMULADOS NA ENTIDADE FUNÇÕES PÚBLICAS E/OU PRIVADAS				
	Designação	Cargo ou Função	Data de provimento	Forma de provimento	Vencimento ilíquido anual	Observações	Cargo ou Função	Data Despacho de autorização	Regime de acumulação	Remuneração (a)	
										Valor ilíquido	Período a que reporta

(a) As remunerações a indicar neste modelo serão os vencimentos ilíquidos e incluirão o subsídio de férias e e Natal e outros que não revistam a natureza de simples compensação ou reembolso de despesas realizadas por motivo de serviço

NOTA: Os dados pessoais constantes deste documento são necessários e são recolhidos para efeitos das atividades de jurisdição e controlo financeiro público que cabem ao Tribunal de Contas, nos termos previstos na lei



MUNICÍPIO DA NAZARÉ
PRESTAÇÃO DE CONTAS – EXERCÍCIO ECONÓMICO DE 2025

3. Mapa de investimentos financeiros

Mapa dos investimentos financeiros (em entidades societárias, não societárias e em fundos)

MUNICÍPIO DA NAZARÉ

Período de relato: 01-01-2025 a 31-12-2025

Entidades / Fundos			Participação no final do exercício				Observações
Denominação	Natureza da entidade	NIPC	Valor subscrito (€)	Data da subscrição	%	Valor contabilizado a 31/12/2025 (€)	
Empresa Municipal Nazaré Qualifica, EM	Societária	507571053	10 000,00	-	100,00	10 000,00	
Águas do Tejo Atlântico, S.A.	Societária	514837130	273 724,00	24/03/2017	0,24	273 724,00	(a)
Águas do Vale do Tejo, S.A.	Societária	513606130	194 781,00	24/03/2017	0,23	194 781,00	(a)
Associação Sem Fins Específicos - AMO Mais	Não Societária	506922332	-	-	-	1 200,00	(c)
Serviços Municipalizados da Nazaré	Não Societária	680017399	-	-	100,00	-	
Associação Nacional de Municípios Portugueses	AM	501627413	-	-	-	5 750,46	(c)
Ass. Portuguesa Municípios com Centro Histórico	Não Societária	502131047	-	-	-	357,00	(c)
Comunidade Intermunicipal do Oeste	Não Societária	502266694	-	-	-	273 756,23	(c)
Fundo de Apoio Municipal	Outras Pessoas Coletivas de Direito Público	513319182	372 051,00	25/08/2014	0,09	372 051,00	(b)

(a) Decreto-Lei n.º 34/2017, de 24 de março

(b) Regulamentado pela Lei n.º 53/2014, de 25 de agosto, alterada pelo artigo 303.º da Lei n.º 114/2017, de 29 de dezembro

(c) O valor contabilizado a 31/12/2025 corresponde ao montante das contribuições pagas a título de quotização



MUNICÍPIO DA NAZARÉ
PRESTAÇÃO DE CONTAS – EXERCÍCIO ECONÓMICO DE 2025

4. Reconciliações bancárias

Reconciliações bancárias

MUNICÍPIO DA NAZARÉ	
Período de relato: 01-01-2025 a 31-12-2025	

RECONCILIAÇÕES BANCÁRIAS

Designação da entidade	Município da Nazaré
------------------------	----------------------------

Período de relato	2025
-------------------	-------------

Banco:	CGD	531000759830
Rec. Banc. referente a	31/12/2025	

1. Saldo do extrato bancário a)	238 140,25 €
--	---------------------

2. Cheques em trânsito

Nº	Data	Descrição	Valor	
			Parcial	Total
Total				0,00 €

3. Depósitos em trânsito

Nº	Data	Descrição	Valor	
			Parcial	Total
Total				0,00 €

4. Outras operações a adicionar

Nº	Data	Natureza da operação	Valor	
			Parcial	Total
	03/08/2021	NTL 1835	40,20 €	
	08/11/2021	NTL 2697	13,16 €	
	25/01/2022	NTL 192	40,20 €	
Total				93,56 €

5. Outras operações a subtrair

Nº	Data	Natureza da operação	Valor	
			Parcial	Total
	21/10/2020	Transferência	10,05 €	
	19/12/2020	Transferência	40,25 €	
	12/03/2021	POS VENDAS	1,98 €	
	20/07/2021	Transferência	42,20 €	
	23/12/2021	Transferência	50,25 €	
	04/01/2022	Transferência	15,75 €	
	11/11/2025	Transferência	3,80 €	
	03/12/2025	Transferência	70,70 €	
	16/12/2025	Transferência	100,00 €	
	22/12/2025	POS VENDAS	11,88 €	
	23/12/2025	POS VENDAS	7,12 €	
	31/12/2025	TRF EDP SA	110 528,99 €	
Total				110 882,97 €

6. Total (valor reconciliado)	(6=1-2+3+4-5)	127 350,84 €
--------------------------------------	----------------------	---------------------

7. Saldo contabilístico	127 350,84 €
--------------------------------	---------------------

Reconciliações bancárias

MUNICÍPIO DA NAZARÉ
Período de relato: 01-01-2025 a 31-12-2025

RECONCILIAÇÕES BANCÁRIAS

Designação da entidade	Município da Nazaré
------------------------	----------------------------

Período de relato	2025
-------------------	-------------

Banco:	CGD	531026808130
Rec. Banc. referente a	31/12/2025	

1. Saldo do extrato bancário a)	5 488,78 €
--	-------------------

2. Cheques em trânsito				
Nº	Data	Descrição	Valor	
			Parcial	Total
Total			0,00 €	

3. Depósitos em trânsito				
Nº	Data	Descrição	Valor	
			Parcial	Total
Total			0,00 €	

4. Outras operações a adicionar				
Nº	Data	Natureza da operação	Valor	
			Parcial	Total
Total			0,00 €	

5. Outras operações a subtrair				
Nº	Data	Natureza da operação	Valor	
			Parcial	Total
Total			0,00 €	

6. Total (valor reconciliado)	(6=1-2+3+4-5)	5 488,78 €
--------------------------------------	----------------------	-------------------

7. Saldo contabilístico	5 488,78 €
--------------------------------	-------------------

Reconciliações bancárias

MUNICÍPIO DA NAZARÉ
Período de relato: 01-01-2025 a 31-12-2025

RECONCILIAÇÕES BANCÁRIAS

Designação da entidade	Município da Nazaré
------------------------	----------------------------

Período de relato	2025
-------------------	-------------

Banco:	CA	40173385092
Rec. Banc. referente a	31/12/2025	

1. Saldo do extrato bancário a)	1 554 413,33 €
--	-----------------------

2. Cheques em trânsito				
Nº	Data	Descrição	Valor	
			Parcial	Total
	14/02/2017	OPF 265 - cheque 507847	40,00 €	
Total				40,00 €

3. Depósitos em trânsito				
Nº	Data	Descrição	Valor	
			Parcial	Total
Total				0,00 €

4. Outras operações a adicionar				
Nº	Data	Natureza da operação	Valor	
			Parcial	Total
Total				0,00 €

5. Outras operações a subtrair				
Nº	Data	Natureza da operação	Valor	
			Parcial	Total
	08/09/2022	Transferência	51,00 €	
	09/09/2022	Transferência	51,00 €	
	08/10/2022	Transferência	51,00 €	
	07/11/2025	Transferência	1 282,83 €	
	29/12/2025	Transferência	86 605,13 €	
	29/12/2025	Transferência	90 433,12 €	
	30/12/2025	FECHO PAG SERV	296,57 €	
	30/12/2025	Transferência	35,30 €	
	31/12/2025	FECHO PAG SERV	973,14 €	
Total				179 779,09 €

6. Total (valor reconciliado)	(6=1-2+3+4-5)	1 374 594,24 €
--------------------------------------	----------------------	-----------------------

7. Saldo contabilístico	1 374 594,24 €
--------------------------------	-----------------------

Reconciliações bancárias

MUNICÍPIO DA NAZARÉ
Período de relato: 01-01-2025 a 31-12-2025

RECONCILIAÇÕES BANCÁRIAS

Designação da entidade	Município da Nazaré
------------------------	----------------------------

Período de relato	2025
-------------------	-------------

Banco:	CA	40300263302
Rec. Banc. referente a	31/12/2025	

1. Saldo do extrato bancário a)	720 541,62 €
--	---------------------

2. Cheques em trânsito

Nº	Data	Descrição	Valor	
			Parcial	Total
Total				0,00 €

3. Depósitos em trânsito

Nº	Data	Descrição	Valor	
			Parcial	Total
Total				0,00 €

4. Outras operações a adicionar

Nº	Data	Natureza da operação	Valor	
			Parcial	Total
Total				0,00 €

5. Outras operações a subtrair

Nº	Data	Natureza da operação	Valor	
			Parcial	Total
Total				0,00 €

6. Total (valor reconciliado)	(6=1-2+3+4-5)	720 541,62 €
--------------------------------------	----------------------	---------------------

7. Saldo contabilístico	720 541,62 €
--------------------------------	---------------------

Reconciliações bancárias

MUNICÍPIO DA NAZARÉ
Período de relato: 01-01-2025 a 31-12-2025

RECONCILIAÇÕES BANCÁRIAS

Designação da entidade	Município da Nazaré
------------------------	----------------------------

Período de relato	2025
-------------------	-------------

Banco:	CA	40307821287
Rec. Banc. referente a	31/12/2025	

1. Saldo do extrato bancário a)	0,00 €
--	---------------

2. Cheques em trânsito				
Nº	Data	Descrição	Valor	
			Parcial	Total
Total			0,00 €	

3. Depósitos em trânsito				
Nº	Data	Descrição	Valor	
			Parcial	Total
Total			0,00 €	

4. Outras operações a adicionar				
Nº	Data	Natureza da operação	Valor	
			Parcial	Total
Total			0,00 €	

5. Outras operações a subtrair				
Nº	Data	Natureza da operação	Valor	
			Parcial	Total
Total			0,00 €	

6. Total (valor reconciliado)	(6=1-2+3+4-5)	0,00 €
--------------------------------------	----------------------	---------------

7. Saldo contabilístico	0,00 €
--------------------------------	---------------

Reconciliações bancárias

MUNICÍPIO DA NAZARÉ
Período de relato: 01-01-2025 a 31-12-2025

RECONCILIAÇÕES BANCÁRIAS

Designação da entidade	Município da Nazaré
------------------------	----------------------------

Período de relato	2025
-------------------	-------------

Banco:	CA	40379882662
Rec. Banc. referente a	31/12/2025	

1. Saldo do extrato bancário a)	798 477,94 €
--	---------------------

2. Cheques em trânsito				
Nº	Data	Descrição	Valor	
			Parcial	Total
Total				0,00 €

3. Depósitos em trânsito				
Nº	Data	Descrição	Valor	
			Parcial	Total
Total				0,00 €

4. Outras operações a adicionar				
Nº	Data	Natureza da operação	Valor	
			Parcial	Total
Total				0,00 €

5. Outras operações a subtrair				
Nº	Data	Natureza da operação	Valor	
			Parcial	Total
	24/12/2025	Transferência	27 389,55	
	24/12/2025	Transferência	26 597,18	
	24/12/2025	Transferência	9 176,40	
	24/12/2025	Transferência	21 670,76	
	29/12/2025	Transferência	58 738,81	
Total				143 572,70 €

6. Total (valor reconciliado)	(6=1-2+3+4-5)	654 905,24 €
--------------------------------------	----------------------	---------------------

7. Saldo contabilístico	654 905,24 €
--------------------------------	---------------------

Reconciliações bancárias

MUNICÍPIO DA NAZARÉ
Período de relato: 01-01-2025 a 31-12-2025

RECONCILIAÇÕES BANCÁRIAS

Designação da entidade	Município da Nazaré
------------------------	----------------------------

Período de relato	2025
-------------------	-------------

Banco:	SANTANDER 18471557020
Rec. Banc. referente a	31/12/2025

1. Saldo do extrato bancário a)	71 728,97 €
--	--------------------

2. Cheques em trânsito				
Nº	Data	Descrição	Valor	
			Parcial	Total
Total				0,00 €

3. Depósitos em trânsito				
Nº	Data	Descrição	Valor	
			Parcial	Total
Total				0,00 €

4. Outras operações a adicionar				
Nº	Data	Natureza da operação	Valor	
			Parcial	Total
	30/12/2025	NTL 3498	35,3	
Total				35,30 €

5. Outras operações a subtrair				
Nº	Data	Natureza da operação	Valor	
			Parcial	Total
Total				0,00 €

6. Total (valor reconciliado)	(6=1-2+3+4-5)	71 764,27 €
--------------------------------------	----------------------	--------------------

7. Saldo contabilístico	71 764,27 €
--------------------------------	--------------------

Reconciliações bancárias

MUNICÍPIO DA NAZARÉ
Período de relato: 01-01-2025 a 31-12-2025

RECONCILIAÇÕES BANCÁRIAS

Designação da entidade	Município da Nazaré
------------------------	----------------------------

Período de relato	2025
-------------------	-------------

Banco:	BPI	53294410101
Rec. Banc. referente a	31/12/2025	

1. Saldo do extrato bancário a)	589 429,86 €
--	---------------------

2. Cheques em trânsito				
Nº	Data	Descrição	Valor	
			Parcial	Total
Total			0,00 €	

3. Depósitos em trânsito				
Nº	Data	Descrição	Valor	
			Parcial	Total
Total			0,00 €	

4. Outras operações a adicionar				
Nº	Data	Natureza da operação	Valor	
			Parcial	Total
Total			0,00 €	

5. Outras operações a subtrair				
Nº	Data	Natureza da operação	Valor	
			Parcial	Total
Total			0,00 €	

6. Total (valor reconciliado)	(6=1-2+3+4-5)	589 429,86 €
--------------------------------------	----------------------	---------------------

7. Saldo contabilístico	589 429,86 €
--------------------------------	---------------------

Reconciliações bancárias

MUNICÍPIO DA NAZARÉ
Período de relato: 01-01-2025 a 31-12-2025

RECONCILIAÇÕES BANCÁRIAS

Designação da entidade	Município da Nazaré
------------------------	----------------------------

Período de relato	2025
-------------------	-------------

Banco:	MILLENNIUM 118155747
Rec. Banc. referente a	31/12/2025

1. Saldo do extrato bancário a)	10 755,17 €
--	--------------------

2. Cheques em trânsito				
Nº	Data	Descrição	Valor	
			Parcial	Total
Total			0,00 €	

3. Depósitos em trânsito				
Nº	Data	Descrição	Valor	
			Parcial	Total
Total			0,00 €	

4. Outras operações a adicionar				
Nº	Data	Natureza da operação	Valor	
			Parcial	Total
Total			0,00 €	

5. Outras operações a subtrair				
Nº	Data	Natureza da operação	Valor	
			Parcial	Total
Total			0,00 €	

6. Total (valor reconciliado)	(6=1-2+3+4-5)	10 755,17 €
--------------------------------------	----------------------	--------------------

7. Saldo contabilístico	10 755,17 €
--------------------------------	--------------------

Reconciliações bancárias

MUNICÍPIO DA NAZARÉ
Período de relato: 01-01-2025 a 31-12-2025

RECONCILIAÇÕES BANCÁRIAS

Designação da entidade	Município da Nazaré
------------------------	---------------------

Período de relato	2025
-------------------	------

Banco:	NOVO BANCO 47090006
Rec. Banc. referente a	31/12/2025

1. Saldo do extrato bancário a)	19 126,90 €
--	--------------------

2. Cheques em trânsito				
Nº	Data	Descrição	Valor	
			Parcial	Total
Total				0,00 €

3. Depósitos em trânsito				
Nº	Data	Descrição	Valor	
			Parcial	Total
Total				0,00 €

4. Outras operações a adicionar				
Nº	Data	Natureza da operação	Valor	
			Parcial	Total
	03/05/2022	COBRANÇA SDD RCI BANQUE	50,00 €	
	04/12/2025	PAGAMENTO BAIXO VALOR CARTÃO	27,80 €	
	07/12/2025	PAGAMENTO BAIXO VALOR CARTÃO	34,00 €	
	14/12/2025	PAGAMENTO BAIXO VALOR CARTÃO	54,88 €	
	31/12/2025	PAGAMENTO BAIXO VALOR CARTÃO	62,65 €	
Total				229,33 €

5. Outras operações a subtrair				
Nº	Data	Natureza da operação	Valor	
			Parcial	Total
	25/11/2025	FECHO TPA	21,70 €	
Total				21,70 €

6. Total (valor reconciliado)	(6=1-2+3+4-5)	19 334,53 €
--------------------------------------	----------------------	--------------------

7. Saldo contabilístico	19 334,53 €
--------------------------------	--------------------



MUNICÍPIO DA NAZARÉ
PRESTAÇÃO DE CONTAS – EXERCÍCIO ECONÓMICO DE 2025

5. Síntese das reconciliações bancárias

Síntese das Reconciliações Bancárias

MUNICÍPIO DA NAZARÉ

Período de relato: 01-01-2025 a 31-12-2025

Depósito	Banco	Número da conta	Saldo certificado pela instituição	Operações em trânsito		Saldo contabilístico
				A adicionar	A subtrair	
(1)	(2)	(3)	(4)	(5)	(6)	(7) = (4) + (5) - (6)
Equivalentes de caixa						
	CGD	531000759830	238 140,25 €	93,56 €	110 882,97 €	127 350,84
	CGD	531026808130	5 488,78 €	0,00 €	0,00 €	5 488,78
	CA	40173385092	1 554 413,33 €	0,00 €	179 819,09 €	1 374 594,24
	CA	40300263302	720 541,62 €	0,00 €	0,00 €	720 541,62
	CA	40307821287	0,00 €	0,00 €	0,00 €	0,00
	CA	40379882662	798 477,94 €	0,00 €	143 572,70 €	654 905,24
	SANTANDER	18471557020	71 728,97 €	35,30 €	0,00 €	71 764,27
	BPI	53294410101	589 429,86 €	0,00 €	0,00 €	589 429,86
	MILLENNIUM	118155747	10 755,17 €	0,00 €	0,00 €	10 755,17
	NOVO BANCO	47090006	19 126,90 €	229,33 €	21,70 €	19 334,53
Total de equivalentes de caixa			4 008 102,82 €	358,19 €	434 296,46 €	3 574 164,55 €
Caixa						3 206,11
Total de Caixa e equivalentes de caixa						3 577 370,66
Outros depósitos						
Total de outros depósitos						



MUNICÍPIO DA NAZARÉ
PRESTAÇÃO DE CONTAS – EXERCÍCIO ECONÓMICO DE 2025

6. Entidades relevantes para efeitos da dívida total

Entidades relevantes para efeitos da dívida total ¹

MUNICÍPIO DA NAZARÉ

Período de relato: 01-01-2025 a 31-12-2025

ENTIDADES	Dívida (Balanço)	Exceto Op. Tesouraria	Participação / quota parte ²	Dívida Total
Serviços municipalizados ³				486 118,09
Serviços Municipalizados da Nazaré	496 490,37	10 372,28	1,00	486 118,09
Serviços Intermunicipalizados ³				0,00
	0,00	0,00	0,00	0,00
Entidades intermunicipais ³ :				
Área Metropolitana				0,00
	0,00	0,00	0,00	0,00
Comunidade Intermunicipal				11 673,19
* Comunidade Intermunicipal do Oeste	0,00	0,00	0,00	11 673,19
Entidades associativas municipais ³ :				
Associações de Freguesias				0,00
	0,00	0,00	0,00	0,00
Associações de Municípios				6,00
* AMO +	0,00	0,00	0,00	0,00
APMCH	1 398,07	197,93	0,01	6,00
Empresas locais ⁴				286 125,95
Nazaré Qualifica, EM	286 125,95	0,00	1,00	286 125,95
Empresas participadas ⁴				0,00
	0,00	0,00	0,00	0,00
Cooperativas				0,00
	0,00	0,00	0,00	0,00
Fundações				0,00
	0,00	0,00	0,00	0,00
Entidades de outra natureza				0,00
	0,00	0,00	0,00	0,00
TOTAL				783 923,23

¹ De acordo com o estabelecido no art.º 54.º da Lei n.º 73/2013, de 3 de setembro, sucessivamente alterada e republicada pela Lei n.º 51/2018, de 16 de agosto

² Ou o critério a estabelecer pelos seus órgãos deliberativos, com o acordo expresso das assembleias municipais respetivas, nos termos da alínea b), do n.º 1, do artigo 54º

³ Para efeitos do apuramento da dívida total de cada município não é considerada a dos serviços municipalizados e intermunicipalizados, bem como as das entidades intermunicipais ou entidades associativas municipais que esteja simultaneamente reconhecida na contabilidade do município ou dos municípios detentores (art.º 54.º, n.º 4 da Lei n.º 73/2013).

⁴ Em caso de incumprimento das regras de equilíbrio de contas previstas no art.º 40.º da Lei n.º 50/2012, de 31 de agosto.

* Informação das entidades relativa ao 3.º trimestre 2025



MUNICÍPIO DA NAZARÉ
PRESTAÇÃO DE CONTAS – EXERCÍCIO ECONÓMICO DE 2025

7. Dívida total – Apuramento

Dívida total - Apuramento da dívida total

MUNICÍPIO DA NAZARÉ

Período de relato: 01-01-2025 a 31-12-2025

DÍVIDA TOTAL

ENTIDADES	Passivo não corrente (total) (1)	Passivo não corrente - Provisões (2)	Passivo não corrente - Diferimentos (3)	Passivo corrente (total) (4)	Passivo corrente - Diferimentos (5)	Passivo relativo ao art.º 90-A do RFALEI (6)	Saldo final de operações de tesouraria (7)	Fundo de Apoio Municipal (8)	Empréstimos bancários excluídos do cálculo (9)	Dívida Total (10) = 1-2-3+4-5-6-7-8-9
Município	28 262 331,96	0,00	0,00	3 258 803,97	0,00	0,00	972 886,50	0,00	0,00	30 548 249,43
Serviços Municipalizados¹										486 118,09
Serviços Intermunicipalizados¹										0
Entidades intermunicipais¹:										0
Área Metropolitana										0
Comunidade Intermunicipal										11 673,19
Entidades associativas municipais¹:										0
Associações de Freguesias										0
Associações de Municípios										6
Empresas locais										286 125,95
Empresas participadas										0
Cooperativas										0
Fundações										0
Entidades de outra natureza										0
TOTAL	28 262 331,96	0,00	0,00	3 258 803,97	0,00	0,00	972 886,50	0,00	0,00	31 332 172,66

¹ Para efeitos do apuramento da dívida total não é considerada a dívida que esteja simultaneamente reconhecida na contabilidade do município ou dos municípios detentores.

Nota 1: O valor da dívida total encontra-se apurado com base nos modelos do Tribunal de Contas (Instrução 1/2019). O método de apuramento da DGAL é feito considerando todos os saldos credores das contas da classe 2, com exceção das contas 29, 20.9, 21.9, 23.9, 26.9, 27.9, 28.2 e 27.2.2. Por forma a manter o apuramento como era efetuado anteriormente, os valores dessas contas não estão a ser considerados no apuramento do endividamento municipal. Ao valor da dívida total são abatidos os saldos credores das contas classificadas como não orçamentais e grupo de endividamento excepcionado. Assim, o valor da dívida total apurado de acordo com a DGAL (incluindo as entidades relevantes) é de 29.391.869627 € e diverge do apurado neste mapa em 1.940.303,04 (valor dos acréscimos de gastos).



MUNICÍPIO DA NAZARÉ
PRESTAÇÃO DE CONTAS – EXERCÍCIO ECONÓMICO DE 2025

8. Limite da dívida total

Limite da dívida total

MUNICÍPIO DA NAZARÉ

Período de relato: 01-01-2025 a 31-12-2025

ENTIDADES (1)	Receita Corrente Líquida Cobrada				Limite 2025 (6) = 1,5 * (5)	Dívida Total 2025 (7)	Margem/Excesso	
	Anos			Média (5) = [(2)+(3)+(4)]/3			Valor absoluto (8) = (7) - (6)	%
	2022 (2)	2023 (3)	2024 (4)					
Município	15 701 546	15 707 950	17 419 159	16 276 218	24 414 327,53	28 607 946		
Serviços Municipalizados	6 995 261	7 513 870	8 403 999	7 637 710	11 456 565,07	486 118		
Serviços Intermunicipalizados						0,00		
Entidades intermunicipais:								
Área Metropolitana						0,00		
Comunidade Intermunicipal						11 673		
Entidades associativas municipais:								
Associações de Freguesias						0,00		
Associações de Municípios						6		
Empresas locais						286 125,95		
Empresas participadas						0,00		
Cooperativas						0,00		
Fundações						0,00		
Entidades de outra natureza						0,00		
TOTAL	22 696 807	23 221 820	25 823 158	23 913 928	35 870 893	29 391 870	-6 479 022,98	-18%



MUNICÍPIO DA NAZARÉ
PRESTAÇÃO DE CONTAS – EXERCÍCIO ECONÓMICO DE 2025

9. Transferência de competências de órgãos do Estado para autarquias locais

Transferência de competências de órgãos do Estado para órgãos das autarquias locais e das entidades intermunicipais

MUNICÍPIO DA NAZARÉ

Período de relato: 01-01-2025 a 31-12-2025

Entidade responsável pela transferência de competências	Transferência de competências				Recursos															
	Lei habilitante	Instrumento jurídico	Data da celebração	Período de vigência	Previsão								Execução							
					Humanos	Patrimoniais		Financeiros				Humanos	Patrimoniais		Financeiros					
						Identificação do bem	Conta PCM	Montantes		Classificação			Identificação do bem	Conta PCM	Montantes		Classificação			
Até N	Ano N	Previstos após N	Económica	Conta PCM	Até N	Ano N	Previstos após N	Económica	Conta PCM											
Educação	Lei n.º 50/2018, de 16 de agosto e DL n.º 21/2019, de 30 de janeiro	Despacho n.º 203-A/2020	07/01/2020	Indefinido, com início na data da celebração	38	C.E. Nazaré C. E. Valado dos Frades C.E. Famalicão Bairro Pescadores EB Amadeu Gaudêncio	Jl 43.2.1		1 111 525,00	1 147 495,00	06030106	75.1.1.2.9.1	63 (*)	C.E. Nazaré C. E. Valado dos Frades C.E. Famalicão Bairro Pescadores EB Amadeu Gaudêncio	Jl 43.2.1		1 111 525,00	1 147 495,00	06030106	75.1.1.2.9.1
Saúde	Lei n.º 50/2018, de 16 de agosto e DL n.º 23/2019, de 30 de janeiro	Despacho n.º 3514/2022		Indefinido, com início na data da celebração	2	USF Global Nazaré USF Valado dos Frades USF Global - Polo Famalicão	43.2.1		301 776,00	309 616,00	06030106	75.1.1.2.9.1	2	USF Global Nazaré USF Valado dos Frades USF Global - Polo Famalicão	43.2.1		367 490,81	309 616,00	06030106	75.1.1.2.9.1
Ação Social	Lei n.º 50/2018, de 16 de agosto e DL n.º 55/2020, de 12 de agosto	Despacho n.º 9817-A/2021	01/04/2023	Indefinido, com início na data da celebração	2	Jl Bairro Pescadores	43.2.1		95 261,00	97 692,00	06030106	75.1.1.2.9.1	5	Jl Bairro Pescadores	43.2.1		95 261,00	97 692,00	06030106	75.1.1.2.9.1

PCM - Plano de Contas Multidimensional

(*) Foi autorizada a contratação de assistentes operacionais para que seja assegurado o cumprimento da dotação máxima de referência de pessoal não docente, por agrupamento de escolas ou escolas não agrupadas, fixada pela Portaria n.º 272-A/2017, de 13 de setembro, alterada pela Portaria n.º 73-A/2021 de 30 de março, pela Portaria n.º 245-A/2020 de 16 de outubro e retificada pela Declaração de Retificação n.º 40-A/2020, de 16 de outubro.



MUNICÍPIO DA NAZARÉ
PRESTAÇÃO DE CONTAS – EXERCÍCIO ECONÓMICO DE 2025

10. Delegação de competências do Município nos órgãos das freguesias

Delegação de competências do município nos órgãos das entidades intermunicipais e nos órgãos das freguesias

MUNICÍPIO DA NAZARÉ

Período de relato: 01-01-2025 a 31-12-2025

Entidade com competência delegada	Delegação de competências				Recursos									
	Lei habilitante	Instrumento Jurídico	Data da celebração	Período de vigência	Previsão					Execução				
					Financeiros			Financeiros		Financeiros			Financeiros	
					Montantes		Classificação	Montantes		Classificação				
Até 2024	Ano 2025	Previstos após 2025	Económica	Conta PCM	Até 2024	Ano 2025	Previstos após 2025	Económica	Conta PCM					
Junta de Freguesia de Famalicão	Art. 116º a 123º e 131º a 136º, do anexo I da Lei n.º 75/2013, de 12 de setembro	Contrato Interadministrativo	27/11/2017	01/01/2018 em diante	217 000,00	48 000,00	-	04050102	60.1.3.5	217 000,00	48 000,00	-	04050102	60.1.3.5
Junta de Freguesia de Famalicão	Art. 116º a 123º e 131º a 136º, do anexo I da Lei n.º 75/2013, de 12 de setembro	Contrato Interadministrativo	27/11/2017	01/01/2018 em diante	116 000,00	17 000,00	-	08050102	60.4.3.5	116 000,00	17 000,00	-	08050102	60.4.3.5
Junta de Freguesia da Nazaré	Art. 116º a 123º e 131º a 136º, do anexo I da Lei n.º 75/2013, de 12 de setembro	Contrato Interadministrativo	27/11/2017	01/01/2018 em diante	480 400,00	90 500,00	-	04050102	60.1.3.5	478 874,90	90 500,00	-	04050102	60.1.3.5
Junta de Freguesia da Nazaré	Art. 116º a 123º e 131º a 136º, do anexo I da Lei n.º 75/2013, de 12 de setembro	Contrato Interadministrativo	27/11/2017	01/01/2018 em diante	95 000,00	25 000,00	-	08050102	60.4.3.5	95 000,00	25 000,00	-	08050102	60.4.3.5
Junta de Freguesia de Valado dos Frades	Art. 116º a 123º e 131º a 136º, do anexo I da Lei n.º 75/2013, de 12 de setembro	Contrato Interadministrativo	27/11/2017	01/01/2018 em diante	302 000,00	58 500,00	-	04050102	60.1.3.5	302 000,00	58 500,00	-	04050102	60.1.3.5
Junta de Freguesia de Valado dos Frades	Art. 116º a 123º e 131º a 136º, do anexo I da Lei n.º 75/2013, de 12 de setembro	Contrato Interadministrativo	27/11/2017	01/01/2018 em diante	86 000,00	13 500,00	-	08050102	60.4.3.5	86 000,00	13 500,00	-	08050102	60.4.3.5

PCM - Plano de Contas Multidimensional



MUNICÍPIO DA NAZARÉ
PRESTAÇÃO DE CONTAS – EXERCÍCIO ECONÓMICO DE 2025

11. Relatório de monitorização do PAM 2025




MUNICÍPIO DA NAZARÉ

Av. Vieira Guimarães
262 55 00 10
geral@cm-nazare.pt


2.º SEMESTRE
2025



RELATÓRIO DE ACOMPANHAMENTO DO PAM

 vimeo.com/municipiodanazare

 facebook.com/cmnazare

 instagram.com/municipiodanazare/



INTRODUÇÃO

Enquadramento Geral

O Município da Nazaré é um Município de média dimensão, constituído por três Freguesias (Famalicão, Nazaré e Valado dos Frades), e uma população residente de cerca de 15.000 habitantes, uma área geográfica de 82,5 km², apresentado uma economia local assente na terciarização, muito por força do incremento do turismo e da prestação de serviços associada a atividade. A agricultura, continua a ter um papel relevante nas Freguesias de Famalicão e Valado dos frades, onde existem importantes explorações agrícolas. Acresce a atividade piscatória, igualmente relevante na economia local.

A nível socioeconómico o Município possui um índice de poder de compra superior à média nacional. A aposta na promoção e divulgação do concelho da Nazaré, tem vindo a atrair maior número de visitantes.

O Município, em 31/12/2025, dispunha de 273 colaboradores.

A dívida total do Município apresentava no final de 2025, um valor de 29.580.832,89 €, sendo 28.262.331,96 € dívida de médio e longo prazo, composta por empréstimos no valor de 26.566.482,65 €, dos quais 26.276.084,05 € do FAM e 290.398,60 € aos bancos e por outras contas a pagar no valor de 1.695.849,31 €. A dívida de curto prazo representava 1.318.500,93 €, maioritariamente dívida ao FAM, a fornecedores, bem como a outros credores. Do valor da dívida de curto prazo, os mais significativos são: dívida de empréstimos exigíveis no curto prazo no valor de 978.687,93 €, dívida a outros credores no valor de 171.927,93 € e dívida ao estado e outros entes públicos no valor de 126.730,40 €.

Veja-se o quadro seguinte, com a estrutura da dívida:



RUBRICAS	31/12/2025	
	Dívida	%
PASSIVO NÃO CORRENTE (MÉDIO E LONGO PRAZOS)		
Financiamentos obtidos	26 566 482,65	89,8%
Outras contas a pagar	1 695 849,31	5,7%
Sub Total	28 262 331,96	95,5%
PASSIVO CORRENTE (CURTO PRAZO)		
Fornecedores c/c	39 797,87	0,1%
Financiamentos obtidos	978 687,93	3,3%
Fornecedores de investimentos	1 356,80	0,0%
Estado e outros entes públicos	126 730,40	0,4%
Outras contas a pagar (1)	171 927,93	0,6%
Sub Total	1 318 500,93	4,5%
DÍVIDA TOTAL	29 580 832,89	100,0%

(1) Sem acréscimos de gastos e diferimentos

O Município da Nazaré obteve o visto do Tribunal de Contas do empréstimo FAM a 27 de dezembro de 2018 no valor global de 35.242.011,80 €, tendo recebido uma tranche em 31 de dezembro de 2018 no valor de 9.953.507,66 €, outra a 3 de janeiro de 2019 no valor de 17.139.280,17 €, outra a 16 de agosto de 2019 no valor de 2.015.518,20 €, e outra a 14 de maio de 2021 no valor de 1.850.000,00 € e outra a 27 de junho de 2025 no valor de 800.000,00 €, perfazendo um total recebido à data de 31.758.306,03 €.

Deste valor, foi pago no exercício de 2018 o valor de 9.953.507,66 € à Direção Geral do Tesouro e Finanças para liquidação do valor em dívida referente aos empréstimos PREDE e ATU.

Durante o ano de 2019 foram feitos pagamentos no valor de 18.688.861,56 €, sendo que 11.946.677,52 € eram relativos a factoring e 6.742.184,04 € eram relativos a fornecedores. Foi feita também uma amortização extraordinária do empréstimo do FAM no valor de 435.141,24 €.

Durante o ano de 2020 foram feitos pagamentos no valor de 23.749,57 € relativos a fornecedores, ficando em dívida o valor de 1.420,35 € que é referente a um processo judicial em curso e do qual se aguarda decisão.

No decorrer do ano de 2021 foi feito um pagamento no valor de 1.850.000 € relativo ao processo da Ecoambiente, constante na PRD – Passivos contingentes. Foi feita também uma amortização extraordinária do empréstimo do FAM no valor de 520.000,00 €.

No ano de 2022 foram liquidadas as amortizações de capital do empréstimo do FAM no valor de 836.845,90 €. Foi feita também uma amortização extraordinária no final do ano no valor de 330.000,00 €.



No ano de 2023 foram liquidadas as amortizações de capital do empréstimo do FAM no valor de 825.060,18 €.

No ano de 2024 foram liquidadas as amortizações de capital do empréstimo do FAM no valor de 825.060,18 €.

No ano de 2025 foram liquidadas as amortizações de capital do empréstimo do FAM no valor de 845.058,22 €. Foi feito também um pagamento no valor de 800.000,00 € relativo ao processo da MD Plastics, constante na PRD – Passivos contingentes.

Enquadramento legal e contratual

O Regime Financeiro das Autarquias Locais (Lei n.º 73/2013, de 3 de setembro, na sua redação atual), introduz mecanismos que se destinam a garantir o acautelamento de desvios sinalizados por indicadores financeiros e, se necessário, de recuperação financeira municipal.

O Município é obrigado a aderir ao procedimento de recuperação financeira municipal sempre que se encontre em situação de rutura financeira. O processo de recuperação financeira determina o recurso a um mecanismo de recuperação financeira municipal, nos termos a definir por diploma próprio, no caso, o Fundo de Apoio Municipal (FAM).

O regime jurídico da recuperação financeira municipal e o FAM, encontram-se regulamentados nos termos da Lei n.º 53/2014, de 25 de agosto, com as posteriores alterações introduzidas.

Neste âmbito, determina o artigo 23.º daquele dispositivo legal, que os Municípios devem apresentar uma proposta de Programa de Ajustamento Municipal (PAM), a qual, deve conter um conjunto de medidas específicas e quantificadas com vista à diminuição da dívida total até ao limite legal admissível, com base nos mecanismos de reequilíbrio orçamental, de reestruturação da dívida e de assistência financeira.

Neste pressuposto e ao abrigo do n.º 3 do artigo 24.º da Lei n.º 54/2014, de 25 de agosto (LFAM) na sua atual redação, o Município da Nazaré apresentou ao Fundo de Apoio Municipal (FAM), em 7 de junho de 2017, uma primeira proposta de Programa de Ajustamento Municipal (PAM), na qual, estimava um valor de empréstimo de cerca de 33,23 milhões de euros e um prazo de vida do mesmo de 33 anos.

Em consequência do processo negocial decorrido entre o Município, os credores e o FAM, viria a ser reformulada em outubro de 2018 e ainda em dezembro de 2018 a proposta inicial do PAM.



Na proposta final, que substitui as anteriores, o Município apresentou a reformulação dos cenários de ajustamento, a saber:

- Concessão de um financiamento de Assistência Financeira até ao valor de 35.242.012 €, com uma utilização prevista de 32.138.426 €, para fazer face ao pagamento da dívida total renegociada e de 3.103.586 € relacionado com passivos contingentes.

A proposta final de PAM, foi aprovada pela Comissão Executiva do FAM, em 2 de outubro de 2018, após parecer da Comissão de Acompanhamento nos termos da alínea c) do artigo 9º da LFAM.

A Assembleia Municipal da Nazaré deliberou, sob proposta do órgão executivo, na sua sessão de 23 de outubro de 2018, todo o procedimento FAM.

O procedimento FAM obteve visto do Tribunal de Contas em 27 de dezembro de 2018.

Do lado da receita, foram adotadas no PAM, as seguintes medidas de otimização da receita municipal:

- ✓ Aplicação da taxa máxima de 5% para a participação variável no IRS;
- ✓ Fixação da taxa máxima do Imposto Municipal sobre Imóveis (IMI) em 0,45% que permita a satisfação integral dos encargos decorrentes do PAM;
- ✓ Aplicação da taxa máxima, na percentagem de 1,5%, da Derrama sobre o lucro tributável sujeito e não isento de imposto sobre o rendimento das pessoas coletivas;
- ✓ Manutenção da aplicação da majoração em 30 % no IMI, para imóveis em mau estado de conservação;
- ✓ Análise e proposta de revogação de benefícios fiscais e isenções de taxas, cuja concessão seja da competência do Município;
- ✓ Fixação dos preços a cobrar nos setores do saneamento, água e resíduos de acordo com as recomendações da entidade reguladora daqueles setores (ERSAR), pelo prazo de vigência do PAM;
- ✓ Otimização de rendas de utilização do espaço público, com a atualização dos regulamentos respetivos;
- ✓ Otimização de taxas, multas e outras penalidades, com a atualização dos regulamentos respetivos, bem como ao nível da aplicação de coimas e da promoção dos processos de execução fiscal a cargo do Município;
- ✓ Otimização de processos da aplicação de coimas, e da promoção dos processos de execução fiscal a cargo do Município;
- ✓ Revisão de todos os regulamentos municipais por forma a adaptá-los à legislação e à atualização anual das tabelas municipais de taxas e preços,



respeitando, nomeadamente o disposto no regime geral das taxas das autarquias locais e no regime financeiro das autarquias locais e entidades intermunicipais;

- ✓ Utilização da receita gerada com medidas não previstas e/ou especificadas no PAM na redução extraordinária da dívida total, nomeadamente aquela que decorrer da venda de bens de investimento;
- ✓ Efetuar as comunicações legalmente previstas, nos termos e para os efeitos previstos nas alíneas anteriores, nomeadamente à Autoridade Tributária e Aduaneira;
- ✓ Informar o FAM acerca do cumprimento das comunicações referidas na alínea anterior, apresentando as evidências de tal cumprimento.

Relativamente à despesa, o Município aplicou as seguintes medidas:

- ✓ Não apresentar aumentos de despesa com pessoal superior à taxa de inflação, sem prejuízo dos limites quantitativos estabelecidos quanto à redução do número de funcionários respeitando a legislação vigente (aposentações), bem como garantir um nível de despesas com pessoal inferior a 30 % da receita efetiva;
- ✓ Não adotar medidas em matéria de gestão do tempo de trabalho que conduzam ao aumento da despesa, bem como a introdução de limites ao número de horas extraordinárias por setores e reforço dos mecanismos de controlo sobre o pagamento de todo o tipo de abonos variáveis e eventuais;
- ✓ Racionalização da despesa na aquisição de serviços, em termos gerais, mediante análise de valores mensais e fixação de requisitos para novas contratações e renovações, por forma a reduzir as despesas, bem como renegociar os contratos de seguros, comunicações, manutenção e assistência técnica, combustíveis e energia, higiene e limpeza e outros;
- ✓ Racionalização da despesa na aquisição de serviços, em termos gerais, e na aquisição de serviços de estudos, pareceres, projetos e consultadoria;
- ✓ Faseamento da despesa de investimento respeitando os limites quantitativos constantes do Mapa 2;
- ✓ Racionalização da despesa com a prestação de apoios, com a otimização dos mesmos, a instituições e outros serviços da administração local;
- ✓ Racionalização da despesa com prestações a empresas municipais e intermunicipais;
- ✓ Racionalização da despesa com outras despesas correntes;
- ✓ Apresentação de uma nova Norma de Controlo Interno, implementação da Contabilidade de Custos e reformulação dos procedimentos de orçamentação;
- ✓ Análise exaustiva de todos os protocolos existentes no Município, por forma a avaliar a sua pertinência, bem como os termos em que os mesmos foram celebrados com instituições e outros serviços da administração local;



- ✓ Reanálise de todos os regulamentos de atribuição de apoios, tendo em vista a introdução de critérios bastante rigorosos na sua atribuição, bem como na aferição/avaliação dos resultados quantitativos e qualitativos a alcançar;
- ✓ Condicionamento no que respeita à realização de despesa com aquisição de bens de capital, cofinanciada por fundos europeus, à efetiva aprovação das candidaturas lançadas no âmbito dos programas nacionais e europeus e ao montante elegível previsto.

Em maio de 2023, o Tribunal de Contas concedeu visto à revisão do Programa de Ajustamento Municipal, no âmbito do FAM, que contempla a redução da taxa de juro fixa aplicada ao empréstimo de assistência financeira de 1,75% para 0,95%.

O presente relatório sintetiza os principais elementos de acompanhamento dos compromissos assumidos pelo Município com o FAM e espelhados na cláusula 6ª (Monitorização) do Contrato de Programa de Ajustamento Municipal, relativamente ao ano de 2025.

Nestes termos, a análise centrar-se-á sobre os seguintes aspetos:

- Grau de implementação das medidas de Reequilíbrio Orçamental da receita;
- Grau de implementação das medidas de Reequilíbrio Orçamental da despesa;
- Medidas do executivo municipal para o cumprimento do plano;
- Controlo Orçamental da despesa do ano de 2025, e respetivos desvios face ao previsto no PAM;
- Controlo Orçamental da receita do ano de 2025, e respetivos desvios face ao previsto no PAM.



REEQUILIBRIO ORÇAMENTAL

1. Reequilíbrio Orçamental da receita

A análise da descrição das medidas previstas no PAM e implementadas pelo Município no 2.º semestre de 2025, sua execução e impactos sobre a receita do Município, está espelhada no mapa “Listagem das Medidas de Reequilíbrio Orçamental – Receita - 2.º semestre de 2025”, constante do anexo 1, e que se passam a explicar.

A execução da receita atingiu os 200,0%, face ao estimado no PAM para o exercício de 2025.

Na 5ª Sessão Ordinária realizada no dia 10 de dezembro de 2024, a Assembleia Municipal da Nazaré deliberou aprovar as medidas fiscais a vigorar em 2025, designadamente:

A primeira medida do PAM, “Aplicação da taxa máxima de 5% para a participação variável no IRS” a ser arrecadada em 2025 referente aos rendimentos no ano de 2024, encontra-se implementada desde o ano de 2014, e tem contribuído gradualmente para um acréscimo das receitas do Município, como se pode observar no quadro abaixo:

Rubrica	2014	2015	2016	2017	2018	2019	2020	2021	2022	2023	2024	2025
Participação Fixa no IRS	337 857	442 958	437 886	408 482	449 604	458 958	509 839	549 931	550 034	622 984	716 730	777 119

Em 2025, a aplicação desta medida contribuiu para um acréscimo na receita de 439 mil euros, face ao ano de 2014. Por seu lado, no 2.º semestre de 2025, a receita arrecadada foi superior ao previsto no PAM em 134 mil euros (+52,7%). Em termos acumulados, o aumento situou-se nos 268 mil euros e apresentou uma execução de 777 mil euros.

A segunda medida do PAM, “Fixação da taxa máxima do Imposto Municipal sobre Imóveis (IMI) em 0,45% que permita a satisfação integral dos encargos decorrentes do PAM”, e no âmbito do disposto no artigo 112.º do Código do Imposto Municipal, foram mantidas as taxas máximas a aplicar ao IMI, sendo que para os prédios urbanos avaliados no âmbito do CIMI é aplicada a taxa de 0,45% sobre o valor patrimonial tributário. Observe-se o seguinte quadro, com a receita efetiva desde 2014:

Rubrica	2014	2015	2016	2017	2018	2019	2020	2021	2022	2023	2024	2025
Receita de IMI	4 225 501	4 567 263	4 557 143	4 406 317	4 491 747	4 552 980	4 575 898	4 712 466	4 758 347	4 738 384	4 975 586	5 174 451



No final de 2025, esta medida contribuiu para um acréscimo da receita de 949 mil euros, face ao ano de 2014.

Por seu lado, no 2.º semestre de 2025, verificou-se um acréscimo de cerca de 908 mil euros (+30,2%) face ao estimado no PAM. No exercício de 2025, o desvio positivo atenua para os 45 mil euros face ao PAM e a execução ascendeu aos 5,2 milhões de euros.

A terceira medida, “Aplicação da taxa máxima, na percentagem de 1,5%, da Derrama sobre o lucro tributável sujeito e não isento de imposto sobre o rendimento das pessoas coletivas”, encontra-se implementada desde o ano de 2013 e tem contribuído para o acréscimo das receitas do Município, evidenciando uma recuperação na economia do Concelho da Nazaré, e uma capacidade das empresas locais para responderem positivamente às suas obrigações fiscais.

Rubrica	2014	2015	2016	2017	2018	2019	2020	2021	2022	2023	2024	2025
Derrama	18 335	113 726	125 235	181 426	195 930	277 768	214 339	175 580	256 221	368 603	472 384	479 006

Assim, no final do exercício de 2025, esta medida contribuiu para um acréscimo da receita, em cerca de 461 mil euros, face ao ano de 2014. Tem sido um imposto que tem vindo a apresentar uma evolução crescente ao longo dos anos, à exceção dos anos 2020 e 2021, onde se verifica uma quebra, situação que é reflexo da pandemia. Por seu lado, no 2.º semestre de 2025, verificou-se uma receita superior à estimada no PAM, na ordem dos 291 mil euros. No acumulado do ano de 2025, assistiu-se a um desvio positivo de 285 mil euros, com uma execução de 479 mil euros.

Estas decisões da Assembleia Municipal da Nazaré foram comunicadas à Autoridade Tributária e Aduaneira através do portal, no dia 10 de dezembro de 2024 e enviadas à Comissão Executiva do FAM para conhecimento, conforme mencionado nas medidas 12 e 13.

A quarta medida, “Manutenção da aplicação da majoração em 30% no IMI, para imóveis em mau estado de conservação” está a ser analisada. O Município já tem o regulamento aprovado e publicado em Diário da República. Está em fase de validação da classificação dos imóveis em causa.

A quinta medida, “Análise e proposta de revogação de benefícios fiscais e isenções de taxas, cuja concessão seja da competência do Município” não tem aplicabilidade no Município, porquanto os benefícios fiscais e as isenções de taxas concedidas pelo Município são apenas as que decorrem da Lei, e que por isso mesmo, têm de ser respeitadas.



A sexta medida, “Fixação dos preços a cobrar nos setores do saneamento, água e resíduos de acordo com as recomendações da entidade reguladora daqueles setores (ERSAR), pelo prazo de vigência do PAM” encontra-se implementada desde 2015 e será sempre atualizada quando for caso disso, seja por recomendação ou novos regulamentos da ERSAR. Os preços praticados estão de acordo com o sugerido pelo regulador e têm por base o preço de custo de exploração.

A sétima medida, “Otimização de rendas de utilização do espaço público, com a atualização dos regulamentos respetivos”, apresenta uma receita superior face ao que foi previsto no PAM, no 2.º semestre de 2025 de 112 mil euros. No total do exercício do ano de 2025, o desvio foi favorável na ordem dos 183 mil euros.

As medidas 8 e 9, “Otimização de taxas, multas e outras penalidades, com a atualização dos regulamentos respetivos, bem como ao nível da aplicação de coimas e da promoção dos processos de execução fiscal a cargo do Município”, apresentam uma receita superior em 233 mil euros face ao que está inscrito no PAM para o 2.º semestre de 2025. Em termos acumulados, houve um acréscimo na receita relativa à cobrança de taxas, multas e outras penalidades de 382 mil euros face ao que está inscrito no PAM para o ano de 2025.

Importa ainda referir que, com a implementação do SNC-AP, a classificação de receita em Impostos Indiretos (POCAL), passa a ser utilizada na classificação Taxas, Multas e Outras Penalidades, que naturalmente origina uma reclassificação no controlo de desvios destas rubricas face ao previsto no PAM.

Estas medidas estão a ser cumpridas, nomeadamente através da aprovação em reunião ordinária da Câmara Municipal do dia 8 de maio de 2023 e da deliberação em sessão ordinária da Assembleia Municipal da Nazaré do dia 30 de junho de 2023, do novo Regulamento de Liquidação e Cobrança de Taxas do Município da Nazaré e respetiva atualização da tabela de taxas e tarifas feita anualmente.

Também a medida da promoção dos processos de execução fiscal a cargo do Município foi cumprida, tendo saído as primeiras citações de execução fiscal em julho de 2018 com continuação nos anos seguintes.

Quanto à medida 10, “Revisão de todos os regulamentos municipais por forma a adaptá-los à legislação e à atualização anual das tabelas municipais de taxas e preços, respeitando, nomeadamente o disposto no regime geral das taxas das autarquias locais e no regime financeiro das autarquias locais e entidades intermunicipais”, esses cuidados existem e, progressivamente, tem sido efetuada a atualização dos regulamentos municipais. No que se refere ao das taxas propriamente dito, a



atualização é feita anualmente, estando em curso um processo de revisão geral ao mesmo, para o adaptar à recente legislação, nas mais diversas áreas.

A medida 11, “Utilização da receita gerada com medidas não previstas e/ou especificadas no PAM na redução extraordinária da dívida total, nomeadamente aquela que decorrer da venda de bens de investimento”. Esta medida tem sido uma das premissas deste executivo nos últimos anos. Tem sido paga dívida a fornecedores, e tem sido amortizada dívida dos empréstimos, reduzindo o endividamento municipal e o Prazo Médio de Pagamentos.

No que concerne às medidas 12 e 13, e conforme já escrito acima, as comunicações legalmente previstas são comunicadas atempadamente à AT e dada a consequente informação ao FAM.

2. Reequilíbrio Orçamental da despesa

Relativamente à análise da descrição das medidas prevista no PAM no 2.º semestre de 2025, sua execução e impacto sobre as despesas do Município, encontra-se explicada no mapa “Listagem das Medidas de Reequilíbrio Orçamental – Despesa - 2.º semestre de 2025”, constante do anexo 2.

Os principais mecanismos de recuperação financeira municipal, do lado da despesa encontram-se implementados, utilizando-se apenas os mecanismos disponibilizados pelo FAM especificamente ao nível da reestruturação da dívida com os credores.

No 2.º semestre de 2025, o Município efetuou o pagamento da amortização prevista no plano prestacional do empréstimo do FAM no valor de 845.058,22 €.

Em termos de execução da despesa no ano de 2025, a mesma atingiu os 188,2% face ao estimado no PAM e encontra-se no mesmo sentido que a execução registada na receita (200,0%).

Assim:

Relativamente à primeira medida “Não apresentar aumentos de despesa com pessoal superior à taxa de inflação, sem prejuízo dos limites quantitativos estabelecidos quanto à redução do número de funcionários respeitando a legislação vigente (aposentações), bem como garantir um nível de despesas com pessoal inferior a 30 % da receita efetiva”, as despesas com pessoal registaram um acréscimo de 1,5 milhões de euros face ao previsto em sede de PAM no 2.º semestre de 2025 e apresentaram um acréscimo de 2,6 milhões de euros no acumulado do ano. Esta variação está diretamente relacionada com a transferência de competências nas áreas da educação, ação social e saúde, consubstanciada na Lei n.º 50/2018, de 16 de agosto, pela



mobilidade interna e com a subida no salário mínimo nacional, sendo que no final do ano de 2025, o nível de despesas com pessoal é inferior a 30 % da receita efetiva (26,2%). Importa referir que o acréscimo da receita do período acomodou o acréscimo registado nas despesas de pessoal.

A segunda medida “Não adotar medidas em matéria de gestão do tempo de trabalho que conduzam ao aumento da despesa, bem como a introdução de limites ao número de horas extraordinárias por setores e reforço dos mecanismos de controlo sobre o pagamento de todo o tipo de abonos variáveis e eventuais”, registou no 2.º semestre de 2025 um ligeiro decréscimo de 8 mil euros nas despesas de abonos variáveis e eventuais. No acumulado do ano de 2025, verificou-se um desvio favorável em cerca de 21 mil euros face ao estimado em sede de PAM.

A terceira e quarta medidas “Racionalização da despesa na aquisição de serviços, em termos gerais, mediante análise de valores mensais e fixação de requisitos para novas contratações e renovações, por forma a reduzir as despesas, bem como renegociar os contratos de seguros, comunicações, manutenção e assistência técnica, combustíveis e energia, higiene e limpeza e outros” e “Racionalização da despesa na aquisição de serviços, em termos gerais, e na aquisição de serviços de estudos, pareceres, projetos e consultadoria”, a despesa apresenta um desvio desfavorável em sede de PAM, de cerca de 1,2 milhões de euros no 2.º semestre de 2025. Em termos acumulados no ano, o desvio situou-se em 1,8 milhões de euros. Para este aumento, contribuiu a despesa com outros trabalhos especializados, mais concretamente, resultado do pagamento da contratação “In House” de prestação de serviços nas áreas da educação, cultura e eventos, apoio a atividades da piscina municipal e manutenção de infraestruturas e equipamentos públicos à empresa municipal Nazaré Qualifica. Este aumento é parcialmente compensado com a diminuição na rubrica de subsídios. Resulta também do aumento da despesa com serviços de vigilância e segurança e com serviços de higiene e limpeza.

Relativamente à quinta medida, fasear a despesa de investimento respeitando os limites quantitativos constantes no mapa 2 do contrato do PAM, em 2025 as despesas de investimento tinham uma estimativa no PAM de 1,5 milhões de euros e apresentaram uma execução de 6,8 milhões de euros, verificando-se assim, um desvio negativo de 5,3 milhões de euros. O acréscimo desta despesa está diretamente relacionado com o pagamento de projetos cofinanciados pelo FEDER e PRR (a receita prevista em PAM em 2025 era nula, mas houve execução de 5 milhões de euros, verificando-se assim um desvio positivo nesse valor). O restante valor pago em despesas de investimento foi feito com receita própria do Município, nomeadamente com o valor do IMT arrecadado no ano e que permitiu pagar este tipo de despesa.



Quanto à sexta medida “Racionalização da despesa com a prestação de apoios, com a otimização dos mesmos, a instituições e outros serviços da administração local”, o Município efetuou pagamentos no valor de 1,2 milhões de euros no 2.º semestre de 2025, verificando-se um desvio desfavorável de 903 mil euros face ao previsto em sede de PAM. No acumulado do ano, o desvio desfavorável situou-se em 1,2 milhões de euros. Este desvio incide sobretudo, nos pagamentos feitos à Comunidade Intermunicipal do Oeste, que aquando da elaboração do PAM, não estavam aqui contempladas e nas transferências para os SMN no âmbito da limpeza urbana.

Relativamente à sétima medida “Racionalização da despesa com prestações a empresas municipais e intermunicipais”, verifica-se, no 2.º semestre de 2025 um desvio favorável de 303 mil euros face ao estimado em sede de PAM. No total do ano de 2025, o desvio é favorável em cerca de 607 mil euros face ao estimado em sede de PAM. Esta diminuição compensa em parte, o aumento da despesa com a aquisição de serviços "In House" com a Empresa Municipal.

Quanto à oitava medida “Racionalização da despesa com outras despesas correntes”, este tipo de despesa apresenta no 2.º semestre de 2025 uma execução de 258 mil euros, o que se traduz num desvio favorável de cerca de 20 mil euros face à estimada em sede de PAM. Em termos acumulados, o desvio desfavorável foi de 24 mil euros. Se expurgarmos o valor pago no âmbito dos passivos contingentes, o desvio passaria a ser favorável na ordem dos 38 mil euros.

Relativamente à nona medida “Apresentação de uma nova Norma de Controlo Interno, implementação da Contabilidade de Custos e reformulação dos procedimentos de orçamentação”, o Município aprovou em reunião ordinária da Câmara Municipal do dia 11 de junho de 2025 a revisão à Norma de Controlo Interno que se encontrava em vigor desde 2022, visando estabelecer um conjunto de regras definidoras de políticas, métodos e procedimentos de controlo que permitam assegurar o desenvolvimento das atividades inerentes à evolução patrimonial, de forma ordenada e eficiente e à preparação oportuna de informação financeira fiável. Quanto à implementação da Contabilidade de Custos, esta tem vindo a ser feita de forma gradual e espera-se que no menor espaço de tempo esteja totalmente implementada.

As medidas 10 e 11 “Análise exaustiva de todos os protocolos existentes no Município, por forma a avaliar a sua pertinência, bem como os termos em que os mesmos foram celebrados com instituições e outros serviços da administração local” e “Reanálise de todos os regulamentos de atribuição de apoios, tendo em vista a introdução de critérios bastante rigorosos na sua atribuição, bem como na aferição/avaliação dos resultados quantitativos e qualitativos a alcançar”, estão a ser levadas a cabo pelo



Município, sendo objeto de análise mais exaustiva e da aplicação de critérios mais apertados, nomeadamente no que se refere à atribuição de apoios financeiros.

A décima segunda e última medida “Condicionamento no que respeita à realização de despesa com aquisição de bens de capital, cofinanciada por fundos europeus, à efetiva aprovação das candidaturas lançadas no âmbito dos programas nacionais e europeus e ao montante elegível previsto”, está a ser concretizada, tendo o Município realizado recentemente uma reformulação e reprogramação do quadro de financiamento e prioridades de investimento no âmbito do Plano Estratégico de Desenvolvimento Urbano, do programa Portugal 2030 e do PRR, já englobada na concretização desta medida.

Face ao acima exposto, no 2.º semestre de 2025, registou-se um acréscimo de pagamentos de 6,8 milhões de euros face ao previsto no PAM. A execução da despesa ascendeu ao valor de 13,3 milhões de euros no período. Já no total do ano de 2025, o desvio da despesa é desfavorável em cerca de 11,4 milhões de euros face ao previsto no PAM. Este desvio deve-se ao aumento verificado nas despesas com pessoal, aquisição de bens e serviços, transferências correntes e aquisição de bens de capital. A execução global a despesa foi de 24,4 milhões de euros. Se expurgarmos o valor de 800 mil euros resultantes do desembolso do empréstimo do FAM, o desvio situa-se na ordem dos 23,6 milhões de euros.



PLANO DE REESTRUTURAÇÃO DA DÍVIDA

Assistência Financeira

1. O PRD aprovado no âmbito do FAM ascendeu a cerca de 32.138.426 €, de acordo com o disposto no contrato de empréstimo de assistência financeira celebrado entre as duas entidades, e visado pelo Tribunal de Contas.

O primeiro desembolso do empréstimo de assistência financeira, no valor de 27.092.787,83 €, deu entrada no Município, uma parte em 31 de dezembro de 2018 no valor de 9.953.507,66 € e outra a 3 de janeiro de 2019 no valor de 17.139.280,17 €.

Por seu lado, os pagamentos correspondentes à 1.ª tranche da assistência financeira, respeitando a calendarização e prioridade prevista no PRD ocorreram entre os meses de janeiro e fevereiro e em junho de 2019, conforme reportado no relatório de acompanhamento do 4.º trimestre de 2019.

O segundo desembolso do empréstimo de assistência financeira, no valor de 2.015.518,20 €, deu entrada no Município a 16 de agosto de 2019.

Os respetivos pagamentos ocorreram nos meses de agosto e setembro de 2019, conforme reportado no relatório de acompanhamento do 4.º trimestre de 2019.

Em janeiro de 2020 foi pago o valor de 23.749,57 €, previsto no PRD.

O terceiro desembolso do empréstimo de assistência financeira, no valor de 1.850.000,00 €, deu entrada no Município a 14 de maio de 2021.

Este desembolso serviu para pagar um processo que constava na PRD, nos passivos contingentes. O pagamento ocorreu no mês de maio de 2021.

O quarto desembolso do empréstimo de assistência financeira, no valor de 800.000,00 €, deu entrada no Município a 27 de junho de 2025.

Este desembolso serviu para pagar um processo que constava na PRD, nos passivos contingentes. O pagamento ocorreu no mês de junho de 2025.

Importa, no entanto, referir que do PRD aprovado no procedimento FAM, cerca de 3.118.201 milhões de euros, repartidos em 2.971.236 milhões de euros de fornecedores e 146.965 mil euros de operações de factoring foram, entretanto, pagos recorrendo para o efeito, a recursos próprios do Município, conforme reportado no relatório de acompanhamento do 4.º trimestre de 2019.



Dos valores pagos pelos reembolsos do empréstimo de assistência financeira, cerca de 9,95 milhões de euros dizem respeito a dívidas à Direção Geral do Tesouro e Finanças, dívida relativa aos empréstimos de médio e longo prazo PREDE e ATU, e ao FAM, e cerca de 6,8 milhões de euros a fornecedores, conforme descrito no relatório de acompanhamento do 4.º trimestre de 2019.

Já quanto às dívidas resultantes de operações de factoring, foram pagos cerca de 11,9 milhões de euros.

De acordo com a ficha do Município do Município com referência a dezembro de 2025, publicada pela DGAL – Direção Geral das Autarquias Locais na sua página eletrónica da internet, o prazo médio de pagamentos (PMP) do Município da Nazaré, no final do ano de 2025 apresentava um prazo de 3 dias. De referir que, no período homólogo de 2024, o mesmo prazo ascendia a 34 dias, continuando a boa gestão de tesouraria do Município. No final do ano de 2025, o Município não tinha pagamentos em atraso.

2. Medidas do executivo para o cumprimento do plano

O Executivo Municipal está a implementar o proposto e acordado no PAM, nomeadamente na racionalização na autorização das despesas e respetivos compromissos, bem como na otimização na arrecadação de receita.

3. Quanto à análise dos limites quantitativos para o 2.º semestre de 2025, da despesa constantes no PAM face à execução verificada no mapa de Controlo Orçamental da Despesa, constante no Anexo 3 “Análise dos Desvios entre a Estimativa da Despesa no PAM e a Execução Orçamental da Despesa no 2.º semestre de 2025”, importa referir que no 2.º semestre de 2025, o total da despesa registou um desvio desfavorável de cerca de 6,8 milhões de euros (+105,1%), relativamente ao estimado no PAM. No total do ano de 2025, o desvio situou-se na ordem dos 11,4 milhões de euros (+88,2%).



Designação	Despesa 2º Semestre 2025		Grau de execução		Desvios
	Previsão PAM	Realizado	Desvio	%	
Despesas com o pessoal	2 054 565,80	3 555 145,67	1 500 579,87	173,0%	73,0%
Remunerações certas e permanentes	1 460 862,89	2 717 529,93	1 256 667,04	186,0%	86,0%
Abonos variáveis ou eventuais	94 703,14	87 074,50	-7 628,64	91,9%	-8,1%
Segurança social	498 999,77	750 541,24	251 541,47	150,4%	50,4%
Aquisição de bens e serviços	1 953 555,40	3 362 437,87	1 408 882,47	172,1%	72,1%
Aquisição de bens	216 270,91	411 115,47	194 844,56	190,1%	90,1%
Aquisição de serviços	1 737 284,49	2 951 322,40	1 214 037,91	169,9%	69,9%
Juros e outros encargos	266 107,21	181 781,64	-84 325,57	68,3%	-31,7%
Transferências correntes	345 006,47	1 247 902,57	902 896,10	361,7%	261,7%
Subsídios	361 329,81	57 888,84	-303 440,97	16,0%	-84,0%
Outras despesas correntes	238 082,30	257 721,46	19 639,16	108,2%	8,2%
Total de despesas correntes	5 218 647,00	8 662 878,05	3 444 231,05	166,0%	66,0%
Aquisição de bens de capital	739 158,69	4 081 038,78	3 341 880,09	552,1%	452,1%
Transferências de capital	36 134,04	56 468,56	20 334,52	156,3%	56,3%
Passivos financeiros	484 854,10	489 142,06	4 287,96	100,9%	0,9%
Outras despesas de capital	0,00	0,00	0,00		
Total de despesas de capital	1 260 146,83	4 626 649,40	3 366 502,57	367,2%	267,2%
Total de despesas	6 478 793,82	13 289 527,45	6 810 733,63	205,1%	105,1%

Analisando o quadro supra, verificamos que no 2.º semestre de 2025, a Despesa Corrente, registou um desvio desfavorável de cerca de 3,4 milhões de euros, relativamente ao valor estimado no PAM (+66,0%).

Para este acréscimo contribuiu essencialmente o aumento da despesa paga nas rubricas de pessoal, aquisição de bens e serviços e transferências correntes.

Em termos globais, quanto à realização de despesa, foram cumpridos grande parte dos pressupostos definidos no PAM, não pondo em causa os mesmos.

Numa análise mais detalhada das principais rubricas da despesa corrente, verificou-se:

a) A execução da despesa com o pessoal no 2.º semestre de 2025 foi superior, em 1,5 milhões de euros que o previsto no PAM. Já no acumulado do ano, o valor da despesa com pessoal foi superior ao previsto em 2,6 milhões de euros.

Nas rubricas de remunerações certas e permanentes, registou-se uma variação desfavorável de cerca de 1,3 milhões de euros para o 2.º semestre de 2025 face ao previsto no PAM. Em termos acumulados, registou-se um desvio negativo de 2,4 milhões de euros. Este aumento está diretamente relacionado com a transferência de competências nas áreas da educação, ação social e saúde, consubstanciada na Lei n.º



50/2018, de 16 de agosto, com a mobilidade interna, com as alterações de posição dos níveis remuneratórios e com o aumento do salário mínimo nacional. Contudo, importa referir que este acréscimo é acompanhado por um acréscimo de receita corrente transferida pela DGAL.

Nas rubricas de abonos variáveis ou eventuais, verificou-se uma variação favorável de 8 mil euros no 2.º semestre de 2025 face ao estimado em PAM. Em termos acumulados, verificou-se um desvio também positivo na ordem dos 21 mil euros face ao estimado em PAM.

As rubricas de segurança social apresentam um aumento na ordem dos 252 mil euros no 2.º semestre de 2025 face ao previsto em sede de PAM. No total do ano, o desvio desfavorável foi de 266 mil euros.

b) No que se refere às despesas com aquisições de bens e serviços, registou-se um desvio negativo de 1,4 milhões de euros no 2.º semestre de 2025 face ao previsto em sede de PAM. No acumulado do ano 2025, o desvio negativo situou-se nos 2,1 milhões de euros. Este aumento foi compensado com o acréscimo de receita corrente registada no período, não afetando os objetivos propostos pelo Município no âmbito do PAM.

c) Quanto à rubrica de juros e outros encargos, verificou-se uma variação favorável na ordem dos 84 mil euros face ao previsto no PAM no 2.º semestre de 2025. No total do ano, o desvio é também favorável na ordem dos 130 mil euros, resultado da diminuição da taxa de juro do empréstimo do FAM após revisão da mesma. Foi feito um pagamento constante na PRD – passivos contingentes. Expurgando esse valor, o desvio favorável sobe para os 168 mil euros.

d) Relativamente às rubricas de transferências correntes, verificou-se um desvio desfavorável em cerca de 903 mil euros no 2.º semestre de 2025 face ao estimado em sede de PAM. Em termos acumulados, ocorreu um desvio desfavorável de 1,2 milhões de euros. Este desvio incide sobretudo, nos pagamentos feitos à Comunidade Intermunicipal do Oeste, que aquando da elaboração do PAM, não estavam aqui contempladas e nas transferências para os SMN no âmbito da limpeza urbana.

e) A execução no 2.º semestre de 2025 da rubrica de subsídios, foi inferior em 303 mil euros face ao previsto no PAM. Em termos acumulados, registou-se um desvio favorável de 607 mil euros. Esta diminuição compensa em boa parte, o aumento da despesa com a aquisição de serviços "In House" com a Empresa Municipal.



f) Por último, a rubrica de outras despesas correntes, registou uma execução superior em cerca de 20 mil euros face ao previsto no PAM, para o 2.º semestre de 2025. Em termos acumulados, o desvio negativo foi de 24 mil euros. Se expurgarmos o valor pago no âmbito dos passivos contingentes, o desvio passaria a ser favorável na ordem dos 38 mil euros.

Em termos gerais, as despesas de capital apresentam um desvio desfavorável de cerca de 3,4 milhões de euros face ao previsto no PAM para o 2.º semestre de 2025 e em termos acumulados do ano de 6,2 milhões de euros. Este acréscimo reflete-se na rubrica de aquisição de bens de capital, fruto do investimento feito pelo Município ao longo do ano, nomeadamente com o projeto do Funicular da Nazaré (Pederneira). Contudo, importa referir que as receitas de capital, nomeadamente as transferências de capital, apresentaram um desvio positivo de 5,4 milhões de euros face ao previsto no PAM. Este acréscimo da despesa não põe em causa os objetivos propostos pelo Município no âmbito do PAM.

Numa análise mais detalhada das principais rubricas de despesas de capital, verificou-se:

g) As aquisições de bens de capital registaram um desvio desfavorável de cerca de 3,3 milhões de euros face ao previsto para o 2.º semestre de 2025. No total do ano, o desvio situou-se nos 5,3 milhões de euros. A despesa nesta rubrica está diretamente relacionada com o pagamento de projetos, alguns cofinanciados pelo FEDER e PRR, com o Município a ter efetuado pagamentos no ano de 2025 dos projetos: Funicular da Nazaré (Pederneira) (4,3 milhões de euros), Bairros Comerciais Digitais (509 mil euros), Remodelação de Imóvel para Instalação do Juízo de Competência Genérica da Nazaré (270 mil euros), Pavimentações de Estradas e Caminhos no Concelho (224 mil euros), Software Diverso (196 mil euros), Reabilitação de Arruamentos - Rua SubVila (144 mil euros), Aquisição de “Terreno sobrance – Bairro dos Pescadores” – Nazaré (141 mil euros), entre outros.

h) Nas transferências de capital, no 2.º semestre de 2025 verificou-se uma execução superior em 20 mil euros face ao previsto no PAM. Em termos acumulados, o desvio mantém-se desfavorável na ordem dos 211 mil euros. Este desvio resulta da atribuição do apoio financeiro para o Centro Social da Freguesia de Famalicão no âmbito da construção da ERPI (Estrutura Residencial para Pessoas Idosas) em Famalicão.

i) Nos passivos financeiros ocorreu um ligeiro desvio desfavorável face ao previsto no PAM de 4 mil euros no 2.º semestre de 2025. No acumulado do ano, o desvio passa a favorável em cerca de 12 mil euros.



j) Por fim, nas outras despesas de capital, o desvio negativo de 700 mil euros resulta do pagamento feito à MD Plastics no âmbito dos passivos contingentes constantes no PAM, com recurso ao desembolso do empréstimo de assistência financeira do FAM. Se expurgarmos este valor, não haveria qualquer desvio.

4. A análise da previsão semestral da receita constante no PAM face à execução verificada no mapa de Controlo Orçamental da Receita, que está espelhado no mapa “Análise dos Desvios entre a Estimativa da Receita no PAM e a execução da Receita 2.º semestre de 2025”, constante do anexo 4, que se passa a explicar. Pode observar-se o comportamento das receitas no 2.º semestre de 2025 no quadro seguinte:

Rubricas	Receita 2º Semestre 2025		Grau de execução		Desvio
	Previsão PAM	Receita cobrada	Desvio	%	
Impostos diretos	4 027 903,45	6 857 485,32	2 829 581,87	170,2%	70,2%
<i>IMI + CA</i>	<i>3 008 540,07</i>	<i>3 916 639,69</i>	<i>908 099,62</i>	<i>130,2%</i>	<i>30,2%</i>
<i>IUC + IMV</i>	<i>187 559,45</i>	<i>224 037,03</i>	<i>36 477,58</i>	<i>119,4%</i>	<i>19,4%</i>
<i>IMT + SISA</i>	<i>662 169,00</i>	<i>2 256 514,65</i>	<i>1 594 345,65</i>	<i>340,8%</i>	<i>240,8%</i>
<i>Derrama</i>	<i>169 634,93</i>	<i>460 293,95</i>	<i>290 659,02</i>	<i>271,3%</i>	<i>171,3%</i>
Taxas, multas e outras penalidades	327 041,66	560 274,63	233 232,97	171,3%	71,3%
Rendimentos da propriedade	220 579,20	332 495,03	111 915,83	150,7%	50,7%
Transferências correntes	2 142 199,55	2 952 272,92	810 073,37	137,8%	37,8%
<i>Fundo de Equilíbrio Financeiro</i>	<i>1 529 327,05</i>	<i>1 072 278,00</i>	<i>-457 049,05</i>	<i>70,1%</i>	<i>-29,9%</i>
<i>Fundo Social Municipal</i>	<i>105 439,73</i>	<i>236 447,00</i>	<i>131 007,27</i>	<i>224,2%</i>	<i>124,2%</i>
<i>Participação Fixa no IRS</i>	<i>254 523,37</i>	<i>388 565,00</i>	<i>134 041,63</i>	<i>152,7%</i>	<i>52,7%</i>
<i>Outras Transferências</i>	<i>252 909,41</i>	<i>1 254 982,92</i>	<i>1 002 073,51</i>	<i>496,2%</i>	<i>396,2%</i>
Venda de bens e serviços correntes	133 479,25	256 639,58	123 160,33	192,3%	92,3%
Outras receitas correntes	77 107,24	122 814,05	45 706,81	159,3%	59,3%
Total de receitas correntes	6 928 310,36	11 081 981,53	4 153 671,17	160,0%	60,0%
Venda de bens de investimento	5 803,87	2 520,00	-3 283,87	43,4%	-56,6%
Transferências de capital	180 401,42	2 522 499,80	2 342 098,38	1398,3%	1298,3%
<i>Fundo de Equilíbrio Financeiro</i>	<i>162 467,17</i>	<i>310 531,00</i>	<i>148 063,83</i>	<i>191,1%</i>	<i>91,1%</i>
<i>Outras</i>	<i>17 934,25</i>	<i>2 211 968,80</i>	<i>2 194 034,55</i>	<i>12333,8%</i>	<i>12233,8%</i>
Passivos financeiros	0,00	0,00	0,00	-	-
Outras receitas de capital	8 568,00	75 000,00	66 432,00	875,4%	775,4%
Total de receitas de capital	194 773,28	2 600 019,80	2 405 246,52	1334,9%	1234,9%
Total das receitas	7 123 083,64	13 682 001,33	6 558 917,69	192,1%	92,1%

As receitas correntes arrecadadas pelo Município no 2.º semestre de 2025 foram de 11 milhões de euros, 4,2 milhões de euros superiores ao previsto no PAM para o 2.º semestre de 2025, salientando-se o acréscimo de 1,6 milhões de euros registado na rubrica do IMT e de 1 milhão euros na rubrica Outras Transferências Correntes, devido



essencialmente aos valores recebidos no âmbito da transferência de competências nas áreas da educação, ação social e saúde, da Lei n.º 50/2018, de 16 de agosto.

As receitas de capital arrecadadas no 2.º semestre de 2025 foram de 2,6 milhões de euros, acima do estimado em PAM em cerca de 2,4 milhões de euros, consequência das transferências do OE no âmbito do art. 35º, do recebimento das participações comunitárias em projetos cofinanciados e das transferências dos SMN referentes à transferência de infraestruturas na área do saneamento e RSU.

Em termos de receitas correntes, temos:

Rubricas	Receita 2025		Grau de execução		Desvio
	Previsão PAM	Receita cobrada	Desvio	%	
Impostos diretos	7 022 132,45	11 498 361,43	4 476 228,98	163,7%	63,7%
<i>IMI + CA</i>	<i>5 129 040,07</i>	<i>5 174 450,78</i>	<i>45 410,71</i>	<i>100,9%</i>	<i>0,9%</i>
<i>IUC + IMV</i>	<i>375 119,45</i>	<i>467 638,17</i>	<i>92 518,72</i>	<i>124,7%</i>	<i>24,7%</i>
<i>IMT + SISA</i>	<i>1 324 338,00</i>	<i>5 377 266,62</i>	<i>4 052 928,62</i>	<i>406,0%</i>	<i>306,0%</i>
<i>Derrama</i>	<i>193 634,93</i>	<i>479 005,86</i>	<i>285 370,93</i>	<i>247,4%</i>	<i>147,4%</i>
Taxas, multas e outras penalidades	654 083,66	1 036 065,85	381 982,19	158,4%	58,4%
Rendimentos da propriedade	442 355,20	625 503,37	183 148,17	141,4%	41,4%
Transferências correntes	4 284 377,55	5 846 755,86	1 562 378,31	136,5%	36,5%
<i>Fundo de Equilíbrio Financeiro</i>	<i>3 058 653,05</i>	<i>2 144 550,00</i>	<i>-914 103,05</i>	<i>70,1%</i>	<i>-29,9%</i>
<i>Fundo Social Municipal</i>	<i>210 878,73</i>	<i>472 883,00</i>	<i>262 004,27</i>	<i>224,2%</i>	<i>124,2%</i>
<i>Participação Fixa no IRS</i>	<i>509 046,37</i>	<i>777 119,00</i>	<i>268 072,63</i>	<i>152,7%</i>	<i>52,7%</i>
<i>Outras Transferências</i>	<i>505 799,41</i>	<i>2 452 203,86</i>	<i>1 946 404,45</i>	<i>484,8%</i>	<i>384,8%</i>
Venda de bens e serviços correntes	266 958,25	527 015,31	260 057,06	197,4%	97,4%
Outras receitas correntes	154 214,24	201 627,10	47 412,86	130,7%	30,7%
Total de receitas correntes	12 824 121,36	19 735 328,92	6 911 207,56	153,9%	53,9%

Numa análise mais detalhada, identificam-se as principais rubricas da receita corrente no ano de 2025 que contribuíram para o desempenho registado, nomeadamente:

a) O IMI registou um desvio positivo de cerca de 45 mil euros no ano de 2025, face ao previsto no PAM. O IMI é das principais fontes de receita do Município e teve um valor arrecadado total de 5,2 milhões de euros no período.

b) A arrecadação de IMT no ano de 2025, face à estimativa do PAM, foi muito superior em 4,1 milhões de euros. Este imposto tem uma natureza mais imprevisível que os outros, pois tem por base o comportamento da atividade de transações no domínio imobiliário.



c) A Derrama teve um incremento no ano de 2025, face ao estimado no PAM, de 285 mil euros.

d) A rubrica dos impostos indiretos não teve execução em 2025. Importa referir que, com a entrada em vigor do novo referencial contabilístico SNC-AP, foi revogado o classificador económico previsto no POCAL, no que respeita à contabilização das taxas específicas da Administração Local. Assim, atende agora exclusivamente à natureza da receita e não aos seus destinatários. Consequentemente, o registo das taxas, independentemente de serem cobradas a pessoas coletivas ou particulares, passa a ocorrer no capítulo 04 – Taxas, Multas e Outras Penalidades e não no capítulo 02 – Impostos Indiretos. Assim, o valor inicialmente previsto no PAM, para a rubrica Impostos Indiretos, que ascende a 327 mil euros, foi realocado para a rubrica Taxas, Multas e Outras Penalidades.

e) A rubrica de taxas, multas e outras penalidades, registaram uma variação positiva de 382 mil euros no ano de 2025, face ao previsto no PAM.

f) A rubrica de rendimentos de propriedade apresenta um desvio favorável de 183 mil euros, no ano de 2025, face ao estimado no PAM.

g) A rubrica de transferências correntes registou um desvio favorável de 1,6 milhões de euros face ao previsto para o ano de 2025. Este acréscimo incide na sua essência na rubrica de outras transferências correntes, mais concretamente nas transferências da DGAL no âmbito da transferência de competências nas áreas da educação, ação social e saúde da Lei n.º 50/2018, de 16 de agosto, e que aquando da elaboração do PAM não foi previsto este tipo de receita. Este acréscimo situou-se na ordem dos 1,6 milhões de euros. O decréscimo verificado no Fundo de Equilíbrio Financeiro tem como contrapartida a receita de capital (FEF – artigo 35.º) – aquando da elaboração do PAM esta nova repartição do FEF ainda não era conhecida.

h) Na rubrica de venda de bens e serviços correntes, registou-se um aumento de 260 mil euros no ano de 2025, face ao estimado no PAM.

i) Por último, na rubrica de outras receitas correntes, registou-se um acréscimo de 47 mil euros no ano de 2025, face ao estimado no PAM.

A execução das receitas de capital registou uma variação positiva de cerca de 6,3 milhões de euros no ano de 2025, face ao previsto no PAM. Este acréscimo resulta das transferências do OE no âmbito do art. 35.º, do recebimento das participações comunitárias em projetos cofinanciados, das transferências dos Serviços



Municipalizados da Nazaré referentes à transferência de infraestruturas na área do saneamento e RSU e do desembolso do empréstimo de assistência financeira do FAM no valor de 800 mil euros. Expurgando este valor, o desvio situa-se nos 5,5 milhões de euros.

Observando o quadro seguinte, podemos verificar o comportamento das receitas de capital no ano de 2025:

Rubricas	Receita 2025		Grau de execução		Desvio	Receita 2025		Grau de execução		Desvios
	Previsão PAM	Receita cobrada	Desvio	%		Recebimentos FAM	Realizado Expurgado do FAM	Desvio Expurgado do FAM	%	
Venda de bens de investimento	11 607,87	4 122,00	-7 485,87	35,5%	-64,5%	0,00	4 122,00	-7 485,87	35,5%	-64,5%
Transferências de capital	360 802,42	5 735 320,68	5 374 518,26	1589,6%	1489,6%	0,00	5 735 320,68	5 374 518,26	1589,6%	1489,6%
Fundo de Equilíbrio Financeiro	324 933,17	621 049,00	296 115,83	191,1%	91,1%	0,00	621 049,00	296 115,83	191,1%	91,1%
Outras	35 869,25	5 114 271,68	5 078 402,43	14258,1%	14158,1%	0,00	5 114 271,68	5 078 402,43	14258,1%	14158,1%
Passivos financeiros	0,00	800 000,00	800 000,00	#DIV/0!	#DIV/0!	800 000,00	0,00	0,00	#DIV/0!	#DIV/0!
FAM	0,00	800 000,00	800 000,00	#DIV/0!	#DIV/0!	800 000,00	0,00	0,00	#DIV/0!	#DIV/0!
Outras receitas de capital	17 136,00	150 000,00	132 864,00	875,4%	775,4%	0,00	150 000,00	132 864,00	875,4%	775,4%
Total de receitas de capital	389 546,28	6 689 442,68	6 299 896,40	1717,2%	1617,2%	800 000,00	5 889 442,68	5 499 896,40	1511,9%	1411,9%
Total das receitas	13 213 667,64	26 424 771,60	13 211 103,96	200,0%	100,0%	800 000,00	25 624 771,60	12 411 103,96	193,9%	93,9%

j) A venda de bens de investimento teve um desvio negativo de 7 mil euros no ano de 2025, face ao previsto no PAM.

k) Verificou-se uma variação positiva de cerca de 5,4 milhões de euros na rubrica de transferências de capital no ano de 2025, face ao que foi estimado em sede de PAM. Este aumento incide na rubrica do FEF de capital, onde se registou um aumento de 383 mil euros, devendo-se ao facto de no PAM não estar prevista a receita proveniente de uma nova vertente do Fundo de Equilíbrio Financeiro de capital que tem por base o art.º 35 da Lei n.º 73/2013. Este acréscimo compensa, em parte, a diminuição no valor recebido do FEF corrente. A maior incidência deste acréscimo situa-se na rubrica de transferências das participações comunitárias que apresentou um desvio positivo face ao estimado no PAM de 5 milhões de euros.

l) Os passivos financeiros registaram uma execução no ano de 2025 no valor de 800 mil euros, resultado do desembolso do empréstimo de assistência financeira do FAM. Expurgando este valor, não teria havido execução orçamental nesta rubrica.



m) A rubrica de outras receitas de capital apresenta um desvio favorável de 133 mil euros face ao estimado no PAM. Este acréscimo deve-se à concretização das transferências por parte dos SMN referente às infraestruturas de saneamento e RSU.

5. Resumo da evolução da despesa e da receita e principais variações

Nos mapas seguintes procede-se à identificação da variação da despesa e da receita prevista no PAM face ao valor executado em cada um dos períodos, bem como se apresentam as variações das rubricas mais relevantes e já devidamente explicitadas no presente relatório.

5.1 - Na despesa:

DESPESA		
Descrição	2º semestre 2025	31/12/2025
Previsão FAM	6 478 793,82	12 958 436,82
Executado	13 289 527,45	24 385 407,80
Varição:		
Valor	6 810 733,63	11 426 970,98
%	105,1%	88,2%

As principais variações na despesa:

Principais variações da despesa									
Descrição	Nota do relatório	2º semestre 2025				31/12/2025			
		Previsão FAM	Executado	Varição		Previsão FAM	Executado	Varição	
				Valor	%			Valor	%
<i>Despesas com pessoal</i>	3. a)	2 054 565,80	3 555 145,67	1 500 579,87	73,0%	4 109 131,80	6 721 689,01	2 612 557,21	63,6%
<i>Aquisição de bens e serviços</i>	3. b)	1 953 555,40	3 362 437,87	1 408 882,47	72,1%	3 907 110,40	6 055 797,39	2 148 686,99	55,0%
<i>Transferências correntes</i>	3. d)	345 006,47	1 247 902,57	902 896,10	261,7%	690 012,47	1 862 512,61	1 172 500,14	169,9%
<i>Subsídios</i>	3. e)	361 329,81	57 888,84	-303 440,97	-84,0%	722 659,81	115 777,68	-606 882,13	-84,0%
<i>Aquisição de bens de capital</i>	3. g)	739 158,69	4 081 038,78	3 341 880,09	452,1%	1 478 316,69	6 785 656,55	5 307 339,86	359,0%
<i>Outras variações</i>		1 025 177,64	985 113,72	-40 063,92	-3,9%	2 051 205,64	2 843 974,56	792 768,92	38,6%
Total		6 478 793,82	13 289 527,45	6 810 733,63	105,1%	12 958 436,82	24 385 407,80	11 426 970,98	88,2%

Em suma, podemos observar que o acréscimo registado na despesa paga no 2.º semestre de 2025 de 6,8 milhões de euros e no total do ano de cerca de 11,4 milhões de euros, se deve principalmente ao aumento da despesa com pessoal, na aquisição de



bens e serviços, nas transferências correntes e na aquisição de bens de capital (ver ponto 3.a) e 3.b) e 3.d) e 3.g) do relatório). No sentido contrário, observa-se um decréscimo na despesa paga com subsídios (ver ponto 3.e) do relatório).

5.2 - Na receita:

RECEITA		
Descrição	2º semestre 2025	31/12/2025
Previsão FAM	7 123 083,64	13 213 667,64
Executado	13 682 001,33	26 424 771,60
Varição:		
Valor	6 558 917,69	13 211 103,96
%	92,1%	100,0%

As principais variações na receita:

Principais variações da receita									
Descrição	Nota do relatório	2º semestre 2025				31/12/2025			
		Previsão FAM	Executado	Variação		Previsão FAM	Executado	Variação	
				Valor	%			Valor	%
<i>Impostos diretos</i>	4. a), b) e c)	4 027 903,45	6 857 485,32	2 829 581,87	70,2%	7 022 132,45	11 498 361,43	4 476 228,98	63,7%
<i>Transferências correntes</i>	4. g)	2 142 199,55	2 952 272,92	810 073,37	37,8%	4 284 377,55	5 846 755,86	1 562 378,31	36,5%
<i>Taxas, multas e outras penalidades</i>	4. e)	327 041,66	560 274,63	233 232,97	71,3%	654 083,66	1 036 065,85	381 982,19	58,4%
<i>Transferências de capital</i>	4. k)	180 401,42	2 522 499,80	2 342 098,38	1298,3%	360 802,42	5 735 320,68	5 374 518,26	1489,6%
<i>Outras variações</i>		445 537,56	789 468,66	343 931,10	77,2%	892 271,56	2 308 267,78	1 415 996,22	158,7%
Total		7 123 083,64	13 682 001,33	6 558 917,69	92,1%	13 213 667,64	26 424 771,60	13 211 103,96	100,0%

Em suma, podemos observar que o acréscimo registado na receita cobrada no 2.º semestre de 2025 de 6,6 milhões de euros, se deve principalmente ao aumento da receita nos impostos diretos, nas transferências correntes e nas transferências de capital (ver pontos 4.a), b) e c), 4.g), 4.e) e 4.k) do relatório).

A análise dos quadros acima apresentados permite nos concluir que, relativamente ao ano de 2025, a receita apresenta um desvio favorável de 100,0% e a despesa um desvio desfavorável de 88,2%.



6. Análise da evolução do mapa de pessoal

O Município da Nazaré comprometeu-se no âmbito do PAM, com uma redução de colaboradores, ao longo do período de ajustamento.

Analisando o anexo 5 – “Pessoal ao Serviço do Município”, o número de colaboradores no final de 2025 ascendeu a 313 colaboradores, dos quais 40 são prestadores de serviços, superior ao previsto no PAM para o final do ano de 2025, que era de 201 colaboradores. Este desvio é essencialmente motivado pelo efeito da transferência de competências nas áreas da educação, ação social e saúde (Lei n.º 50/2018, de 16 de agosto), que se traduziu na passagem de 63 colaboradores para os quadros do Município e também pela mobilidade interna, nomeadamente nas áreas da educação e da limpeza e higiene.

7. Análise do Stock e Sustentabilidade da dívida no PAM face à execução

Face ao previsto no PAM, o stock da dívida do Município até ao final do ano de 2025, é superior à dívida prevista no procedimento PAM para o final do ano, em cerca de 1,8 milhões de euros, conforme espelhado no anexo 6.

Para tal, contribuiu à aquisição de uma parcela de terreno sito no Bairro dos Pescadores no valor de 1,4 milhões de euros e algumas obras estruturantes para o concelho, bem como o desembolso do empréstimo de assistência financeira do FAM no valor de 800 mil euros. Expurgando o valor do desembolso do FAM, o desvio na dívida seria de 1 milhão de euros.

No decorrer do ano de 2025, o stock da dívida atingiu o valor de 29,6 milhões de euros, menos 427 mil euros que no período homólogo de 2024, como se pode verificar no quadro seguinte:

RUBRICAS	2024	2025	VAR.25/24
A MÉDIO E LONGO PRAZOS			
Financiamentos obtidos	26 765 521,26	26 566 482,65	-0,7%
Outras contas a pagar	1 834 252,36	1 695 849,31	-7,5%
Sub Total	28 599 773,62	28 262 331,96	-1,2%
A CURTO PRAZO			
Fornecedores c/c	94 685,80	39 797,87	-58,0%
Financiamentos obtidos	937 696,40	978 687,93	4,4%
Fornecedores de investimentos	61 393,93	1 356,80	-97,8%
Estado e outros entes públicos	155 001,22	126 730,40	-18,2%
Outras contas a pagar	158 891,55	171 927,93	8,2%
Sub Total	1 407 668,90	1 318 500,93	-6,3%
DIVIDA TOTAL	30 007 442,52	29 580 832,89	-1,4%
		-426 609,63	



Em sede de PAM, no final do ano de 2025, estavam efetuados todos os desembolsos do empréstimo de assistência financeira destinado a financiar a cobertura da dívida total do Município.

Do pressuposto resultante de passivos contingentes, que se traduzia num montante de 3.103.586 € do empréstimo, foi recebido em 2021 o valor de 1.850.000 €, para pagamento da ação judicial com a Ecoambiente e no corrente ano o valor de 800.000,00 €, para pagamento da ação judicial com a MD Plastics.

Face ao anteriormente exposto, já não há dívida no PRD a pagar por parte do Município, pelo que também já não há necessidade de ocorrerem mais desembolsos.

Nazaré, 27 de março de 2026

O Presidente da Câmara Municipal da Nazaré

(Serafim António Loureiro da Silva)



ANEXOS

Anexo 1 - Listagem das Medidas de Reequilíbrio Orçamental - Receita 2.º Semestre 2025

Ano	Período	Município	Objetivo	Justificação	Validação	Cumprimento
2025	2	Nazaré	Determinação da participação variável no IRS, considerando a maximização da receita prevista, taxa de cinco pontos percentuais.	Esta medida encontra-se implementada desde o ano de 2013, e tem contribuído gradualmente para um acréscimo das receitas do Município.		
2025	2	Nazaré	Definição da taxa máxima no Imposto Municipal sobre Imóveis (IMI), considerando a maximização da receita prevista, taxa de zero virgula quarenta e cinco pontos percentuais.	Esta medida também se encontra implementada desde o ano de 2013, e também tem contribuído gradualmente para um acréscimo das receitas do Município.		
2025	2	Nazaré	Definição da taxa máxima de derrama sobre o lucro tributável sujeito e não isento de imposto sobre o rendimento das pessoas coletivas, considerando a maximização da receita prevista, taxa de um ponto e meio percentual.	Esta medida também se encontra implementada desde o ano de 2013, e também tem contribuído gradualmente para um acréscimo das receitas do Município, evidenciando uma recuperação na economia do concelho da Nazaré, e uma capacidade das empresas locais para responderem positivamente às suas obrigações fiscais. No entanto, com a pandemia nos últimos anos, a execução deste imposto tem registado um abrandamento, como é natural.		
2025	2	Nazaré	Manutenção da aplicação da majoração em 30 % no IMI, para imóveis em mau estado de conservação.	Em análise para aplicação.		
2025	2	Nazaré	Análise e proposta de revogação de benefícios fiscais e isenções de taxas, cuja concessão seja competência do município.	Não tem aplicabilidade, uma vez que os benefícios fiscais e as isenções de taxas concedidas pelo município são apenas as que decorrem da Lei.		
2025	2	Nazaré	Fixação dos preços a cobrar nos setores do saneamento, água e resíduos de acordo com as recomendações da entidade reguladora daqueles setores (ERSAR), pelo prazo de vigência do PAM.	Esta medida encontra-se implementada desde o ano de 2015. Os preços praticados estão de acordo com o sugerido pelo regulador e têm por base o preço de custo de exploração e o preço de mercado.		
2025	2	Nazaré	Otimização de rendas de utilização do espaço público, com a atualização dos regulamentos respetivos.	Esta medida encontra-se implementada. Têm sido revistos vários regulamentos. No decorrer do ano de 2025, esta receita superou o previsto no PAM, em cerca de 183 mil euros.		
2025	2	Nazaré	Otimização de taxas, multas e outras penalidades, com a atualização dos regulamentos respetivos bem como ao nível da aplicação de coimas e da promoção dos processos de execução fiscal a cargo do município.	Esta medida está a ser cumprida, nomeadamente através da aprovação em reunião ordinária da Câmara Municipal do dia 8 de maio de 2023 e da deliberação em sessão ordinária da Assembleia Municipal da Nazaré do dia 30 de junho de 2023, do novo regulamento de liquidação e cobrança de taxas de município da Nazaré e respetiva atualização da tabela de taxas.		
2025	2	Nazaré	Otimização de processos da aplicação de coimas, e, da promoção dos processos de execução fiscal a cargo do município.	Também esta medida está a ser cumprida, tendo saído as primeiras citações de execução fiscal em julho de 2018.		
2025	2	Nazaré	Revisão de todos os regulamentos municipais por forma a adaptá-los à legislação e à atualização anual das tabelas municipais de taxas e preços.	Existem cuidados do município neste sentido, e progressivamente tem sido efetuada a atualização dos regulamentos municipais.		
2025	2	Nazaré	Utilização da receita gerada com medidas não previstas e/ou especificadas no PAM na redução extraordinária da dívida total, nomeadamente aquela que decorrer da venda de bens de investimento.	Esta medida está a ser cumprida, sendo uma das premissas do município nos últimos anos. Tem sido paga dívida a fornecedores, e tem sido amortizada dívida dos empréstimos, reduzindo o endividamento municipal e o PMP.		

2025	2	Nazaré	Realização das comunicações legalmente previstas, nos termos e para efeitos previstos nas alíneas anteriores, nomeadamente à Autoridade Tributária e Aduaneira.	Estão a ser cumpridas as comunicações legalmente previstas. As deliberações da Assembleia Municipal da Nazaré relativas aos impostos municipais para o ano de 2025 foram comunicadas por via eletrónica à AT no dia 11 de dezembro de 2024, mais concretamente no que respeita ao lançamento da Derrama, para o IMI, para a participação variável do IRS e a TMDP. Os mesmos estão publicados na página da internet do Município e foram reportados ao FAM.		
2025	2	Nazaré	Comunicação ao FAM acerca do cumprimento do referido na alínea anterior, apresentando evidências de tal cumprimento.	As deliberações da Assembleia Municipal da Nazaré relativas aos impostos municipais e taxas em vigor têm sido comunicadas à Comissão Executiva do FAM para conhecimento e estão publicadas na página da internet do Município.		

Anexo 2 - Listagem das Medidas de Reequilíbrio Orçamental - Despesa - 2º Semestre 2025

Ano	Período	Município	Objetivo	Justificação	Validação	Cumprimento
2025	2	Nazaré	Não apresentação de aumentos de despesa com pessoal superior à taxa de inflação, bem como garantir um nível de despesas com pessoal inferior a 30 % da receita efetiva.	A despesa apresenta um desvio desfavorável no 2º semestre de 2025 de 1,5 milhões de euros face ao previsto em sede de PAM. Já o acumulado do ano apresenta um acréscimo de 2,6 milhões de euros. Esta variação é explicada pela transferência de competências na área da Educação, Ação Social e Saúde da Lei n.º 50/2018 de 16 de agosto, bem como pelo aumento do salário mínimo nacional e pela mobilidade interna. Importa referir que o acréscimo da receita no semestre acomodou o acréscimo registado nas despesas de pessoal.		
2025	2	Nazaré	Não adoção de medidas em matéria de gestão de tempo de trabalho que conduzam ao aumento da despesa, bem como a introdução de limites ao número de horas extraordinárias por setores e reforço dos mecanismos de controlo sobre o pagamento de todo o tipo de abonos variáveis e eventuais.	No decorrer do 2º semestre de 2025, a execução deste tipo de despesa foi inferior em 8 mil euros face ao previsto no PAM. No acumulado do ano de 2025, verificou-se também um desvio favorável de 21 mil euros face ao previsto no PAM.		
2025	2	Nazaré	Racionalização da despesa na aquisição de serviços, em termos gerais, mediante análise de valores mensais e fixação de requisitos para novas contratações e renovações, por forma a reduzir as despesas, bem como renegociar os contratos de seguros, comunicações, manutenção e assistência técnica, combustíveis e energia, higiene e limpeza e outros.	No 2º semestre de 2025, a despesa apresenta um desvio desfavorável para o município em sede de PAM, de cerca de 1,2 milhões de euros. Em termos acumulados do ano, o desvio é de 1,8 milhões de euros. Para este aumento, contribuiu a despesa com outros trabalhos especializados, mais concretamente, resultado do pagamento da contratação "In House" de prestação de serviços nas áreas da educação, cultura e eventos, piscinas e infraestruturas à empresa municipal Nazaré Qualifica. Este aumento é compensado em parte com a diminuição na rubrica de subsídios.		
2025	2	Nazaré	Racionalização da despesa na aquisição de serviços, em termos gerais, e, na aquisição de serviços de estudos, pareceres, projetos e consultadoria.	No 2º semestre de 2025 a despesa com a aquisição de estudos, pareceres, projetos e consultadoria apresenta um desvio desfavorável em sede de PAM, de cerca de 12 mil euros. No acumulado do ano de 2025, verificou-se um desvio desfavorável de 30 mil euros.		
2025	2	Nazaré	Fasear a despesa de investimento respeitando os limites quantitativos constantes no mapa 2 do contrato do PAM.	Em 2025 as despesas de investimento tinham uma estimativa no PAM de 1,5 milhões de euros e apresentou uma execução de 6,8 milhões de euros, verificando-se assim, um desvio negativo de 5,3 milhões de euros. O acréscimo desta despesa está diretamente relacionado com o pagamento de projetos cofinanciados pelo FEDER e PRR (a receita prevista em PAM em 2025 era nula, mas houve uma execução de 5 milhões de euros, verificando-se assim um desvio positivo nesse valor). O restante valor pago em despesas de investimento foi feito com receita própria do Município, nomeadamente com o valor de IMT arrecadado no ano e que permitiu pagar este tipo de despesa.		

2025	2	Nazaré	Racionalização da despesa com a prestação de apoios, com a otimização dos mesmos, a instituições e outros serviços da administração local.	No decorrer do 2º semestre de 2025, o município efetuou pagamentos no valor de 1,2 milhões de euros, verificando-se um desvio desfavorável de 903 mil euros face ao previsto em sede de PAM. No acumulado do ano, o desvio desfavorável situa-se nos 1,2 milhões de euros.		
2025	2	Nazaré	Racionalização da despesa com prestações a empresas municipais e intermunicipais.	No decorrer do 2º semestre de 2025, verificou-se um desvio favorável em sede de PAM, de 303 mil euros. No decorrer do ano 2025, o desvio é positivo e na ordem dos 449 mil euros. A despesa com transferências para empresas municipais situou-se nos 607 mil euros. Esta diminuição compensa em grande parte o aumento nas despesas na rubrica de aquisição de serviços.		
2025	2	Nazaré	Racionalização da despesa com outras despesas correntes.	No decorrer do 2º semestre de 2025, registou-se um desvio desfavorável face ao estimado no PAM em cerca de 20 mil euros. Em termos acumulados, o desvio é negativo em cerca de 24 mil euros.		
2025	2	Nazaré	Apresentação de uma nova Norma de Controlo Interno, implementação da Contabilidade de Custos e reformulação dos procedimentos de orçamentação.	O município aprovou em reunião ordinária da Câmara Municipal do dia 11 de junho de 2025 a revisão da Norma de Controlo Interno que se encontra em vigor. Quanto à implementação da Contabilidade de Custos, esta tem vindo a ser feita de forma gradual e espera-se que no menor espaço de tempo possível esteja totalmente implementada.		
2025	2	Nazaré	Análise exaustiva de todos os protocolos existentes no Município, por forma a avaliar a sua pertinência, bem como os termos em que os mesmos foram celebrados com instituições e outros serviços da administração local.	Estão a ser levadas a cabo pelo município, sendo objeto da aplicação de critérios mais apertados, nomeadamente no que se refere à atribuição de apoios financeiros.		
2025	2	Nazaré	Reanálise de todos os regulamentos de atribuição de apoios, tendo em vista a introdução de critérios bastante rigorosos na sua atribuição, bem como na aferição/avaliação dos resultados quantitativos e qualitativos a alcançar.	Estão a ser levadas a cabo pelo município, sendo objeto da aplicação de critérios mais apertados, nomeadamente no que se refere à atribuição de apoios financeiros.		
2025	2	Nazaré	Condicionamento no que respeita à realização de despesa com aquisição de bens de capital, cofinanciada por fundos europeus, à efetiva aprovação das candidaturas lançadas no âmbito dos programas nacionais e europeus e ao montante elegível previsto.	Está a ser concretizada, tendo o município realizado recentemente uma reformulação e reprogramação do quadro de financiamento e prioridades de investimento no âmbito do Plano Estratégico de Desenvolvimento Urbano, já englobada na concretização desta medida, bem como no novo programa Portugal 2030 e PRR.		

Anexo 3 - Análise dos Desvios entre a Estimativa da Despesa no PAM e a Execução Orçamental da Despesa registada no 2º semestre de 2025

Agrupamento	Subagrupamento	Rubrica	Despesas	Estimativa da Despesa no Ambito do PAM para 2º semestre de 2025	Estimativa da Despesa no Ambito do PAM acumulado de 2025	Execução Orçamental da Despesa 2º semestre de 2025	Acumulado Execução Orçamental da Despesa 2025	Desvio da Execução face ao estimado no PAM				Observações/Justificações
								2.º semestre de 2025		Acumulado 2025		
								Valores absolutos	%	Valores absolutos	%	
				Total	Total	Total	Total					
			Despesas correntes	5 218 646,99	10 438 145,99	8 662 878,05	15 658 736,50	3 444 231,06	66,00%	5 220 590,51	50,01%	As despesas correntes registaram um desvio superior face ao previsto no PAM de cerca de 5,2 milhões de euros. Este acréscimo reflete-se essencialmente nas rubricas de despesas com pessoal, aquisição de bens e serviços e transferências correntes. Contudo importa referir que a receita corrente apresentou um desvio positivo de 4,5 milhões de euros face ao PAM.
01			Despesas com o pessoal	2 054 565,80	4 109 131,80	3 555 145,67	6 721 689,01	1 500 579,87	73,04%	2 612 557,21	63,58%	O valor da despesa com o pessoal registado no 2º semestre de 2025 foi superior ao previsto no PAM em 1,5 milhões de euros. No total do ano, o desvio foi superior ao previsto no PAM em 2,6 milhões de euros. Aumento justificado pela transferência de competências nas áreas da Educação, Ação Social e Saúde da Lei n.º 50/2018, de 16 de agosto, pela mobilidade interna e pelo aumento do salário mínimo nacional. Contudo, importa referir que este acréscimo é acompanhado por um acréscimo de receita corrente transferida pela DGAL.
01	01		Remunerações certas e permanentes	1 460 862,89	2 921 725,89	2 717 529,93	5 288 413,68	1 256 667,04	86,02%	2 366 687,79	81,00%	O valor da despesa com o pessoal registado no 2º semestre de 2025 foi superior ao previsto no PAM em 1,3 milhões de euros. No total do ano, o desvio foi superior ao previsto no PAM em 2,4 milhões de euros. Aumento justificado pela transferência de competências nas áreas da Educação, Ação Social e Saúde da Lei n.º 50/2018, de 16 de agosto, pela mobilidade interna e pelo aumento do salário mínimo nacional. Contudo, importa referir que este acréscimo é acompanhado por um acréscimo de receita corrente pelo transferida pela DGAL.
01	02		Abonos variáveis ou eventuais	94 703,14	189 406,14	87 074,50	168 830,48	-7 628,64	-8,06%	-20 575,66	-10,86%	O valor de execução do 2º semestre de 2025 foi inferior ao previsto no PAM em 8 mil euros. Já no total do ano, o desvio positivo foi de 21 mil euros.
01	03		Segurança social	498 999,77	997 999,77	750 541,24	1 264 444,85	251 541,47	50,41%	266 445,08	26,70%	O valor de execução do 2º semestre de 2025 foi superior ao previsto no PAM em 252 mil euros. No total do ano, o desvio desfavorável foi de 266 mil euros.
02			Aquisição de bens e serviços	1 953 555,40	3 907 110,40	3 362 437,87	6 055 797,39	1 408 882,47	72,12%	2 148 686,99	54,99%	Verifica-se um desvio negativo face ao estimado no PAM no 2º semestre de 2024 em cerca de 1,4 milhões de euros e uma execução de cerca de 3,4 milhões de euros. Também em termos acumulados, se verifica um desvio desfavorável de 2,1 milhões de euros, situando-se a execução da despesa no ano em cerca de 6,1 milhões de euros. Este acréscimo foi compensado com o acréscimo de receita corrente registado no período.
02	01		Aquisição de bens	216 270,91	432 540,91	411 115,47	771 374,55	194 844,56	90,09%	338 833,64	78,34%	Verifica-se um desvio desfavorável face ao estimado no PAM no 2º semestre de 2025 em cerca de 195 mil euros e uma execução de cerca de 411 mil euros. Também em termos acumulados, se verifica um desvio desfavorável de 339 mil euros, situando-se a execução da despesa em cerca de 771 mil euros. Este aumento, resulta essencialmente do aumento do preço dos combustíveis e na aquisição de alimentos para refeições escolares. Este acréscimo foi compensado com o acréscimo de receita corrente registada no período.
02	02		Aquisição de serviços	1 737 284,49	3 474 569,49	2 951 322,40	5 284 422,84	1 214 037,91	69,88%	1 809 853,35	52,09%	Verifica-se um desvio desfavorável face ao estimado no PAM no 2º semestre de 2025 em cerca de 1,2 milhões de euros e uma execução de cerca de 3 milhões de euros. Também em termos acumulados, se verifica um desvio desfavorável de 1,8 milhões de euros, situando-se a execução da despesa no ano em cerca de 5,3 milhões de euros. Este aumento incide sobretudo na rubrica de outros trabalhos especializados, mais concretamente, resultado do pagamento da contratação "In House" de prestação de serviços nas áreas da educação, cultura e eventos, piscinas e infraestruturas à empresa municipal Nazaré Qualifica. Este aumento é compensado, em parte, com a diminuição na rubrica de subsídios. Resulta também do aumento da despesa com serviços de vigilância e segurança e serviços de limpeza e higiene.
03			Juros e outros encargos	266 107,21	533 066,21	181 781,64	402 656,22	-84 325,57	-31,69%	-130 409,99	-24,46%	Esta rubrica registou um desvio favorável face ao previsto no PAM no 2º semestre de 2025 na ordem dos 84 mil euros. No acumulado do ano, o desvio é favorável na ordem dos 130 mil euros, resultado da diminuição da taxa de juro do empréstimo do FAM após revisão da mesma. Se expurgarmos o valor pago constante nos passivos contingentes, o desvio era favorável na ordem dos 168 mil euros.
03	01		Juros da dívida pública	1 190,65	3 232,65	5 601,12	13 304,19	4 410,47	370,43%	10 071,54	311,56%	
03	01	03	Sociedades financeiras - Bancos e outras instituições financeiras	1 190,65	3 232,65	5 601,12	13 304,19	4 410,47	370,43%	10 071,54	311,56%	
03	01	05	Administração pública central - Estado	0,00	0,00	0,00	0,00	0,00		0,00		
03	01	06	Administração pública central - Serviços e fundos autónomos	0,00				0,00		0,00		
03	02		Outros encargos correntes da dívida pública	0,00	0,00	0,00	0,00	0,00		0,00		
03	03		Juros de locação financeira	502,00	1 004,00	0,00	0,00	-502,00	-100,00%	-1 004,00	-100,00%	
03	04		Juros tributários	0,00				0,00		0,00		
03	05		Outros juros	255 414,56	510 829,56	172 748,74	382 399,63	-82 665,82	-32,37%	-128 429,93	-25,14%	
03	06		Outros encargos financeiros	9 000,00	18 000,00	3 431,78	6 952,40	-5 568,22	-61,87%	-11 047,60	-61,38%	
04			Transferências correntes	345 006,47	690 012,47	1 247 902,57	1 862 512,61	902 896,10	261,70%	1 172 500,14	169,92%	No 2º semestre de 2025 verificou-se um desvio desfavorável de 903 mil euros face ao previsto no PAM e uma execução de cerca de 1,2 milhões de euros. No acumulado do ano, o desvio foi de 1,2 milhões de euros, situando-se a execução da despesa do ano em 1,9 milhões de euros. Este desvio incide sobretudo, nos pagamentos feitos à Comunidade Intermunicipal do Oeste, que aquando da elaboração do PAM, não estavam aqui contempladas e nas transferências para os SMN no âmbito da limpeza urbana.
04	01	01	Públicas	0,00		0,00		0,00		0,00		
04	01	02	Privadas	112 884,42	225 768,42	30 000,00	85 000,00	-82 884,42	-73,42%	-140 768,42	-62,35%	

04	05	01	Administração Local - Continente	0,00	0,00	832 948,41	1 094 239,83	832 948,41	#DIV/0!	1 094 239,83	#DIV/0!	
04	07		Instituições sem fins lucrativos	189 922,82	379 845,82	318 714,33	570 403,08	128 791,51	67,81%	190 557,26	50,17%	
04	08		Famílias	42 199,23	84 398,23	66 239,83	112 869,70	24 040,60	56,97%	28 471,47	33,73%	
05			Subídios	361 329,81	722 659,81	57 888,84	115 777,68	-303 440,97	-83,98%	-606 882,13	-83,98%	Verifica-se um desvio favorável face ao estimado em PAM no 2º semestre de 2025 de 303 mil euros. No acumulado do ano, o desvio é de 607 mil euros. Esta diminuição compensa em parte, o aumento da despesa com a aquisição de serviços "In House" com a Empresa Municipal.
06			Outras despesas correntes	238 082,30	476 165,30	257 721,46	500 303,59	19 639,16	8,25%	24 138,29	5,07%	No decorrer do 2º semestre de 2025 verificou-se um desvio desfavorável face ao estimado no PAM de 20 mil euros. No acumulado do ano, o desvio desfavorável foi de 24 mil euros. Se expurgarmos o valor pago no âmbito dos passivos contingentes, o desvio passaria a ser favorável na ordem dos 38 mil euros.
			Despesas de capital	1 260 146,82	2 520 290,82	4 626 649,40	8 726 671,30	3 366 502,58	267,15%	6 206 380,48	246,26%	No 2º semestre de 2025, as despesas de capital registaram um aumento face ao previsto no PAM em 3,4 milhões de euros. No ano 2025, o desvio foi também negativo na ordem dos 6,2 milhões de euros. Este acréscimo reflete-se na rubrica de aquisição de bens de capital, fruto do investimento feito pelo Município ao longo do ano, nomeadamente com o projeto do Funicular da Nazaré (Pederneira). Contudo, importa referir que as receitas de capital, nomeadamente as transferências de capital, apresentaram um desvio positivo de 5,4 milhões de euros face ao previsto no PAM. Este acréscimo da despesa não põe em causa os objetivos propostos pelo Município no âmbito do PAM.
07			Aquisição de bens de capital	739 158,69	1 478 316,69	4 081 038,78	6 785 656,55	3 341 880,09	452,12%	5 307 339,86	359,01%	No 2º semestre de 2025, esta rubrica registou um desvio desfavorável face ao previsto no PAM de 3,3 milhões de euros. Em termos acumulados, o desvio é desfavorável em 5,3 milhões de euros. O acréscimo da despesa está diretamente relacionado com o pagamento dos projetos cofinanciados pelo FEDER e PRR, nomeadamente o projeto do Funicular da Nazaré (Pederneira) e foi compensado com o aumento nas receitas de capital, nomeadamente nas transferências de capital que ocorreu no ano de 2025.
07	01		Investimentos	720 696,47	1 441 392,47	3 770 130,15	6 321 534,36	3 049 433,68	423,12%	4 880 141,89	338,57%	
07	02		Locação financeira	18 462,22	36 924,22	0,00	0,00	-18 462,22	-100,00%	-36 924,22	-100,00%	
07	03		Bens de domínio público	0,00	0,00	310 908,63	464 122,19	310 908,63	#DIV/0!	464 122,19	#DIV/0!	
08			Transferências de capital	36 134,04	72 267,04	56 468,56	282 967,67	20 334,52	56,28%	210 700,63	291,56%	No 2º semestre de 2025, a rubrica apresenta um desvio desfavorável de 20 mil euros. Em termos acumulados, o desvio foi de 211 mil euros. Este desvio resulta essencialmente da atribuição do apoio financeiro para o construção da ERPI (Estrutura Residencial para Pessoas Idosas) do Centro Social da Freguesia de Famalicão.
09			Activos financeiro	0,00	0,00	0,00	0,00	0,00	#DIV/0!	0,00	#DIV/0!	
10			Passivos financeiros	484 854,10	969 707,10	489 142,06	958 047,08	4 287,96	0,88%	-11 660,02	-1,20%	No 2º semestre de 2025 registou-se um desvio desfavorável face ao previsto no PAM de 4 mil euros. Em termos acumulados, o desvio passou a ser positivo em cerca de 12 mil euros.
10	05		Empréstimos de curto prazo	0,00	0,00	0,00	0,00	0,00		0,00		
10	06		Empréstimos a médio e longo prazos	56 341,42	112 682,42	56 613,93	112 988,86	272,51	0,48%	306,44	0,27%	
10	06	03	Sociedades financeiras - Bancos e outras instituições financeiras	0,00	0,00	0,00		0,00		0,00		
			Realização do capital social do FAM	0,00	0,00	0,00		0,00		0,00		
			FAM	0,00		0,00		0,00		0,00		
10	06	05	Administração pública central - Estado	0,00	0,00	0,00		0,00		0,00		
10	06	06	Administração pública central - Serviços e fundos autónomos	428 512,68	857 024,68	432 528,13	845 058,22	4 015,45	0,94%	-11 966,46	-1,40%	
11			Outras despesas de capital	0,00	0,00	0,00	700 000,00	0,00		700 000,00		O desvio negativo de 700 mil euros resulta do pagamento feito à MD Plastics no âmbito dos passivos contingentes constantes no PAM, com recurso ao desembolso do empréstimo de assistência financeira do FAM. Se expurgarmos este valor, não haveria qualquer desvio.
			Total das despesas	6 478 793,82	12 958 436,82	13 289 527,45	24 385 407,80	6 810 733,63	105,12%	11 426 970,98	88,18%	O desvio global desfavorável da despesa é de 11,4 milhões de euros face ao previsto em sede de PAM, no ano de 2025. Este desvio deve-se essencialmente ao aumento verificado nas despesas com pessoal, aquisição de bens e serviços, transferências correntes e aquisição de bens de capital. A execução global da despesa foi de 24,4 milhões de euros. Se expurgarmos o valor de 800 mil euros resultantes do desembolso do empréstimo do FAM, o desvio situa-se na ordem dos 23,6 milhões de euros.

Anexo 4 - Análise dos Desvios entre a Estimativa da Receita no PAM e a Execução da Receita do 2.º Semestre de 2025

Capítulo	Grupo	Artigo	Sub-artigo	Designação	Receita Estimada para o 2º semestre de 2025 no âmbito do PAM	Receita Estimada Acumulada para o ano de 2025 no âmbito do PAM	Execução Orçamental da Receita no 2º semestre de 2025	Execução Orçamental da Receita Acumulada no ano de 2025	Desvio da Execução face ao estimado no PAM				Observações/Justificações
									2º semestre de 2025		Ano 2025		
									Valores absolutos	%	Valores absolutos	%	
					Total	Total	Total	Total					
				Receitas correntes	6 928 310,36	12 824 121,36	11 081 981,53	19 735 328,92	4 153 671,17	60,0%	6 911 207,56	53,9%	As receitas correntes arrecadadas no ano de 2025 foram 6,9 milhões de euros superiores às previstas no PAM, salientado-se o acréscimo de 4,5 milhões de euros nos impostos diretos e 1,6 milhões de euros nas transferências correntes. A execução do ano ascendeu a 19,7 milhões de euros em receitas correntes.
01				Impostos Diretos	4 027 903,45	7 022 132,45	6 857 485,32	11 498 361,43	2 829 581,87	70,2%	4 476 228,98	63,7%	Os impostos diretos apresentaram um desvio favorável face ao previsto no PAM em cerca de 2,8 milhões de euros no 2º semestre de 2025. No total do ano, o desvio situou-se nos 4,5 milhões de euros positivos. Para este acréscimo contribuiu essencialmente a arrecadação de IMT, bem superior à previsão do PAM.
01	02	02		IMI	3 008 540,07	5 129 038,07	3 916 639,69	5 174 450,78	908 099,62	30,2%	45 412,71	0,9%	Acréscimo na receita arrecadada de IMI no 2º semestre de 2025 de 908 mil euros face à estimativa PAM. Em termos acumulados, verificou-se um desvio positivo de 45 mil euros.
01	02	03		Imposto único de circulação	187 559,45	375 119,45	224 037,03	467 638,17	36 477,58	19,4%	92 518,72	24,7%	Aumento na receita arrecadada de IUC no 2º semestre de 2025 de 36 mil euros face à estimativa PAM. No total do ano, o aumento situou-se nos 93 mil euros.
01	02	04		IMT	662 169,00	1 324 338,00	2 256 514,65	5 377 266,62	1 594 345,65	240,8%	4 052 928,62	306,0%	Dos impostos diretos, o IMT foi o que registou, no ano de 2025, o maior desvio positivo face ao previsto no PAM. A arrecadação foi superior em 1,6 mil euros no 2º semestre de 2025 face ao estimado no PAM e no total do ano foi superior em 4,1 milhões de euros. Este imposto tem natureza mais imprevisível que os outros, pois tem por base o comportamento da atividade de transações no domínio do imobiliário.
01	02	05		Derrama	169 634,93	193 634,93	460 293,95	479 005,86	290 659,02	171,3%	285 370,93	147,4%	Acréscimo na receita da derrama no 2º semestre de 2025 no valor de 291 mil euros face ao estimado no PAM. No exercício de 2025, o aumento situou-se nos 285 mil euros.
01	02	07		Impostos abolidos	0,00	2,00	0,00	0,00	0,00		-2,00		
01	02	99		Impostos diretos diversos	0,00	0,00	0,00	0,00	0,00		0,00		
02				Impostos indiretos	0,00	0,00	0,00	0,00	0,00		0,00		Os impostos indiretos não apresentam execução. Com o SNC-AP foi revogado o classificador económico previsto no POCAL no que respeita à contabilização das taxas específicas da Administração Local. O registo das taxas, independentemente de serem cobradas a pessoas coletivas ou particulares, passa a ocorrer no capítulo 04 - Taxas, multas e outras penalidades. Assim, o valor inicialmente previsto no PAM, para a rubrica Impostos Indiretos, que ascende a 327 mil euros, foi realocado para a rubrica Taxas, Multas e Outras Penalidades.
04				Taxas, multas e outras penalidades	327 041,66	654 083,66	560 274,63	1 036 065,85	233 232,97	71,3%	381 982,19	58,4%	Acréscimo na arrecadação de receita de taxas, multas e outras penalidades face à estimativa do PAM em cerca de 382 mil euros no ano de 2025. Conforme supra mencionado, devido à alteração de metodologia de registo dos Impostos Indiretos e das Taxas, Multas e Outras Penalidades, não tida em conta na previsão do PAM, ao abrigo do preconizado no SNC-AP, conjugado com as orientações da DGAL, foi realocado para esta rubrica o valor inicialmente previsto no PAM, para Impostos Indiretos, que ascende a 327 mil euros.
05				Rendimentos da propriedade	220 579,20	442 355,20	332 495,03	625 503,37	111 915,83	50,7%	183 148,17	41,4%	Arrecadação superior face ao estimado no PAM na receita de rendimentos de propriedade no 2º semestre de 2025 de 112 mil euros. Em termos acumulados, o desvio é favorável e situou-se nos 183 mil euros.
06				Transferências correntes	2 142 199,55	4 284 377,55	2 952 272,92	5 846 755,86	810 073,37	37,8%	1 562 378,31	36,5%	Arrecadação superior face à estimativa do PAM em 810 mil euros no 2º semestre de 2025. No acumulado, o desvio é positivo em cerca de 1,6 milhões de euros. Esta variação é explicada pela transferência de competências nas áreas da Educação, Ação Social e Saúde no âmbito da Lei n.º 50/2018 de 16 de agosto.
06	03	01	01	Fundo de Equilíbrio Financeiro	1 529 327,05	3 058 653,05	1 072 278,00	2 144 550,00	-457 049,05	-29,9%	-914 103,05	-29,9%	Este decréscimo no FEF corrente face ao previsto no PAM tem como contrapartida a receita de capital (FEF - artigo 35º). Aquando da elaboração do PAM esta nova repartição do FEF ainda não era conhecida.
06	03	01	02	Fundo Social Municipal	105 439,73	210 878,73	236 447,00	472 883,00	131 007,27	124,2%	262 004,27	124,2%	Arrecadação superior em 262 mil euros face à estimado no PAM na receita de FSM.
06	03	01	03	Participação fixa no IRS	254 523,37	509 046,37	388 565,00	777 119,00	134 041,63	52,7%	268 072,63	52,7%	Arrecadação superior em 268 mil euros face ao estimado no PAM na receita de PIRS.
06	03	01	99	Outros	252 909,41	505 799,41	1 254 982,92	2 452 203,86	1 002 073,51	396,2%	1 946 404,45	384,8%	Arrecadação superior face à estimativa do PAM no 2º semestre de 2025 em 1 milhão de euros. No acumulado, o desvio positivo foi de 1,9 milhões de euros. Este aumento tem origem, nomeadamente, na transferência de competências nas áreas da Educação, Ação Social e Saúde no âmbito da Lei n.º 50/2018 de 16 de agosto.
07				Venda de bens e serviços correntes	133 479,25	266 958,25	256 639,58	527 015,31	123 160,33	92,3%	260 057,06	97,4%	Acréscimo da arrecadação de receita de venda de bens e serviços correntes no 2º semestre de 2025 face ao estimado no PAM em 123 mil euros. No total do ano, o desvio foi positivo na ordem dos 260 mil euros.
08				Outras receitas correntes	77 107,24	154 214,24	122 814,05	201 627,10	45 706,81	59,3%	47 412,86	30,7%	Arrecadação superior em 46 mil euros em outras receitas correntes face ao estimado no PAM no 2º semestre de 2025. No acumulado, o desvio também é positivo em cerca de 47 mil euros face ao estimado no PAM.

				Receitas de capital	194 773,28	389 546,28	2 600 019,80	6 689 442,68	2 405 246,52	1234,9%	6 299 896,40	1617,2%	Acréscimo das receitas de capital face ao estimado no PAM no 2º semestre de 2025 de 2,4 milhões de euros e de 6,3 milhões de euros no acumulado do ano, consequência das transferências do OE no âmbito do Art. 35º, do recebimento das participações comunitárias em projetos cofinanciados, das transferências dos SMN referentes à transferência de infraestruturas na área do saneamento e RSU e do desembolso do empréstimo de assistência financeira do FAM no valor de 800 mil euros. Expurgando este valor, o desvio situa-se nos 5,5 milhões de euros em 2025.
09				Venda de bens de investimento	5 803,87	11 607,87	2 520,00	4 122,00	-3 283,87	-56,6%	-7 485,87	-64,5%	A venda de bens de investimento teve um desvio negativo de 7 mil euros no ano de 2025.
10				Transferências de capital	180 401,42	360 802,42	2 522 499,80	5 735 320,68	2 342 098,38	1298,3%	5 374 518,26	1489,6%	Acréscimo das transferências de capital face ao estimado no PAM no 2º semestre de 2025 de 2,3 milhões de euros. No total do ano, o desvio é também favorável em cerca de 5,4 milhões de euros. A maior incidência deste aumento verificou-se nos recebimentos das transferências do OE no âmbito do Art. 35º e na participação comunitária em projetos cofinanciados.
10	03	01	01	Fundo de Equilíbrio Financeiro	162 467,17	324 933,17	119 147,00	238 283,00	-43 320,17	-26,7%	-86 650,17	-26,7%	Decréscimo na receita do FEF capital face ao estimado no PAM de 87 mil euros em 2025.
10	03	01	05	Artigo 35º - FEF	0,00	0,00	191 384,00	382 766,00	191 384,00	#DIV/0!	382 766,00	#DIV/0!	Este valor de receita de capital (FEF - artigo 35º) não estava previsto no PAM. Este acréscimo compensa, em parte, a diminuição no valor recebido do FEF corrente.
10	03	01	99	Outros	17 934,25	35 869,25	9 708,00	122 236,31	-8 226,25	-45,9%	86 367,06	240,8%	Arrecadação inferior em 8 mil euros no 2º semestre de 2025 face ao estimado em PAM. No acumulado o desvio foi, no entanto, positivo em cerca de 86 mil euros, resultado dos recebimentos no âmbito da cooperação financeira da instalação do Juízo de Competência Genérica da Nazaré.
10	03	07		Estado - Participação comunitária em projectos co-financiados	0,00	0,00	2 202 260,80	4 992 035,37	2 202 260,80	#DIV/0!	4 992 035,37	#DIV/0!	Arrecadação superior em 2,2 milhões de euros no 2º semestre de 2025 e de 5 milhões de euros no total do ano 2025 face à estimativa do PAM. Importa referir que no PAM não foi considerado qualquer valor de participações financeiras comunitárias.
11				Ativos financeiros	0,00	0,00	0,00	0,00	0,00		0,00		
12				Passivos financeiros	0,00	0,00	0,00	800 000,00	0,00		800 000,00		
13				Outras receitas de capital	8 568,00	17 136,00	75 000,00	150 000,00	66 432,00	775,4%	132 864,00	775,4%	Arrecadação de receita superior em 66 mil euros no 2º semestre de 2025 face ao estimado no PAM. No acumulado do ano, o desvio ascende a 133 mil euros. Este acréscimo deve-se à concretização das transferências por parte dos SMN referente às infraestruturas de saneamento e RSU.
15				Reposições não abatidas nos pagamentos	0,00	0,00	0,00	0,00	0,00		0,00		
				Total das receitas	7 123 083,64	13 213 667,64	13 682 001,33	26 424 771,60	6 558 917,69	92,1%	13 211 103,96	100,0%	Verificou-se uma cobrança de receita global superior à estimativa no PAM para o ano de 2025 na ordem dos 13,2 milhões de euros. A execução orçamental ascendeu aos 26,4 milhões de euros, tendo contribuído para isso o aumento nos recebimentos do IMT, as verbas recebidas relativas à transferência de competências nas áreas da Educação, Ação Social e Saúde e as verbas recebidas das participações financeiras em projetos cofinanciados e o desembolso do empréstimo de assistência financeira do FAM. Expurgando esta última situação, o desvio é favorável na ordem dos 12,4 milhões de euros.

Anexo 5 - Pessoal ao Serviço do Município - Ano de 2025

	Nº de Trabalhadores								Observações/Justificações
	Previsão FAM				Execução Município				
	Nº colaboradores no final de 2024	2025			Nº de colaboradores no final de 2025	Nº de colaboradores no final de 2025	Variação em valor absoluto	Variação em %	
Aposentações		Contratações	Caducidade						
Pessoal ao serviço	162	4	22	22	158	210	52	32,9%	
Pessoal ao serviço - Prestação de Serviços	35	0	0	0	35	40	5	14,3%	
Pessoal afeto à área da educação (*)	8	0	0	0	8	63	55	687,5%	
Total	205	4	22	22	201	313	112	55,7%	

(*) Apenas o pessoal cujos custos são suportados pelo Ministério da Educação

Anexo 6 - Stock e Sustentabilidade da Dívida - Ano de 2025

		2025				Observações/Justificações
		Prevista no PAM para 31/12	Valores apurados para 31/12	Desvios face ao estimado pelo FAM		
				Valores absolutos	Valores %	
1	DÍVIDA TOTAL (1=2+11)	27 825 415	29 580 833	1 755 418	6,3%	A dívida total do município regista um acréscimo de 1,8 milhões de euros face ao previsto no PAM. Este desvio resulta essencialmente da aquisição do terreno sito no Bairro dos Pescadores no valor de 1,4 milhões de euros e do investimento em várias obras essenciais no decorrer do ano.
2	Dívida do Município (2=3+4+...+10)	27 825 415	29 580 833	1 755 418	6,3%	
3	Dívida a fornecedores					
4	Dívida a fornecedores curto prazo					
5	Dívida a fornecedores ML prazo					
6	Dívida Bancária	400 625	404 030	3 405	0,8%	Relativamente à dívida bancária, verifica-se que está dentro do previsto no PAM. A diferença é residual.
7	Curto prazo	0	0	0	0,0%	
8	Médio e longo prazo	400 625	404 030	3 405	0,8%	
9	Dívidas ao Estado					
10	Dívida a outras entidades	27 424 790	29 176 803	1 752 013	6,4%	
11	Dívida de Entidades Participadas (11=12+13+...+19)					
12	Dívida a fornecedores					
13	Dívida a fornecedores curto prazo					
14	Dívida a fornecedores ML prazo					
15	Dívida Bancária					
16	Curto prazo					
17	Médio e longo prazo					
18	Dívidas ao Estado					
19	Dívida a outras entidades					