
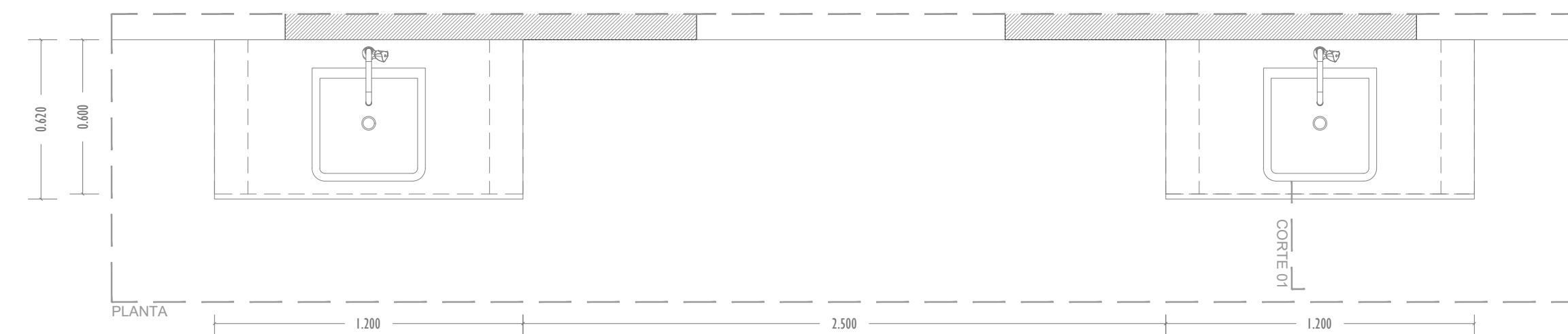
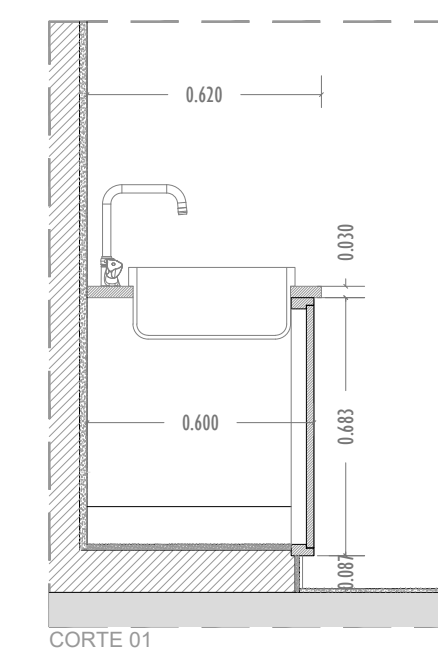
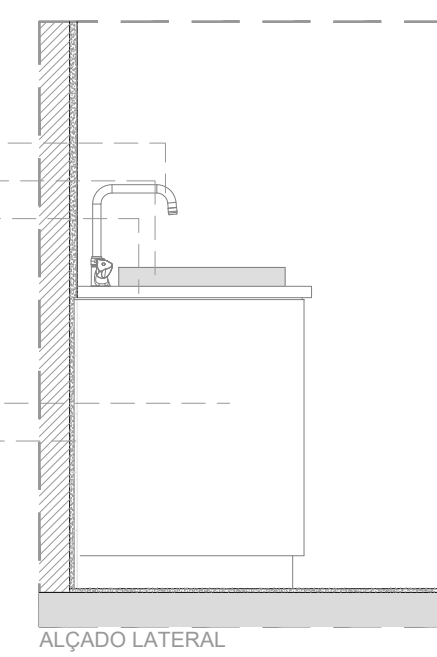


TORNEIRA
LAVATÓRIO DE ENCASTRAR
TAMPO EM PEDRA

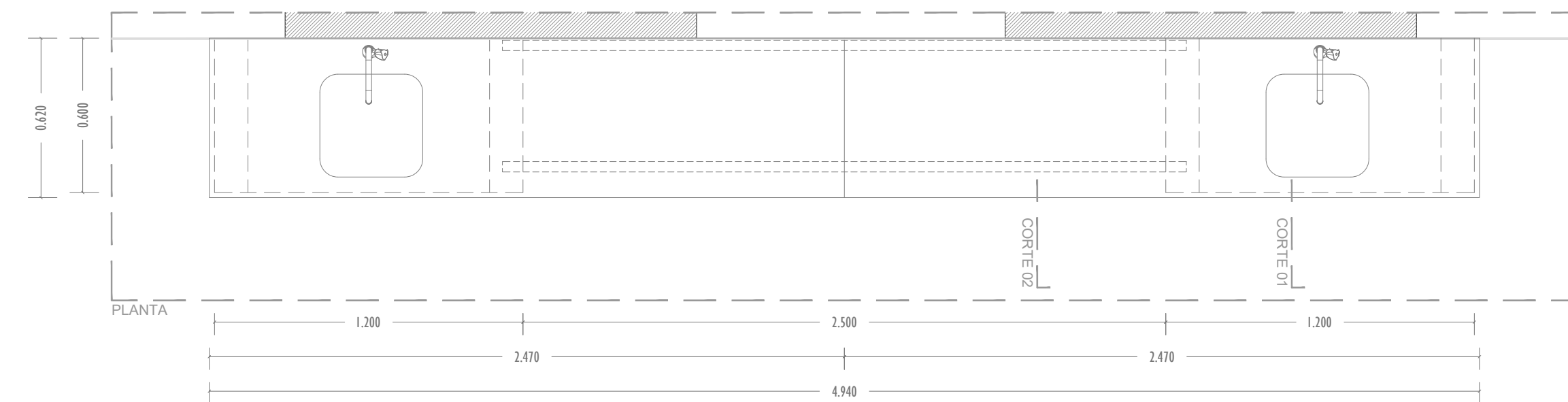
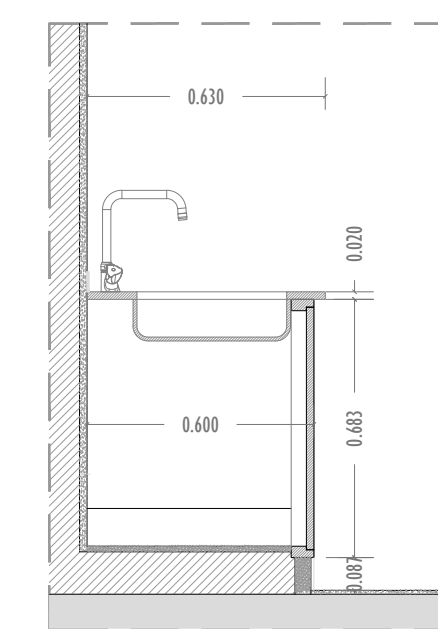
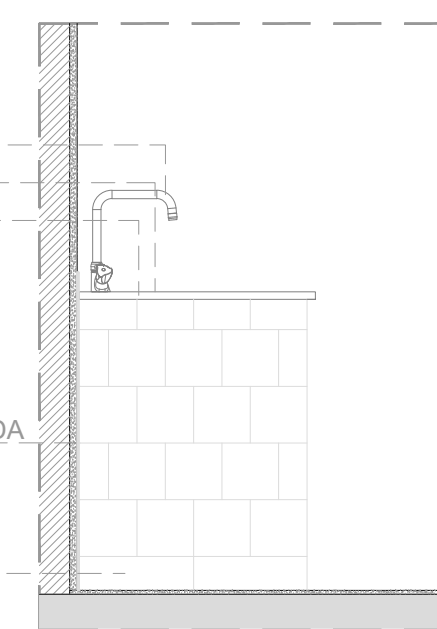
PORTA EM MADEIRA PINTADA
ALVENARIA REBOCADA E PINTADA
PAINEL CERÂMICO



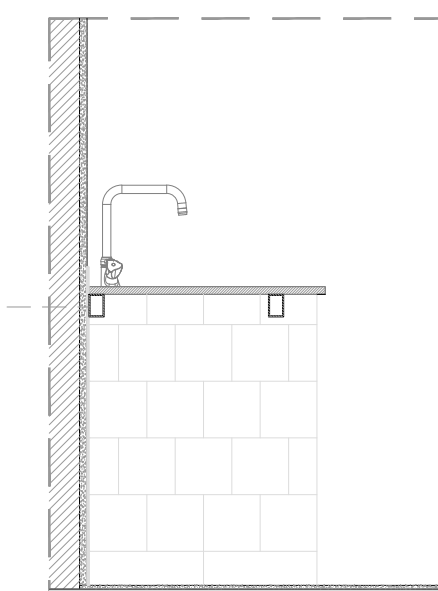
TORNEIRA DE LABORATÓRIO
LAVATÓRIO DE APLICAÇÃO INFERIOR
TAMPO ESPESSURA 20 MM

PORTA EM MADEIRA PINTADA
CERÂMICO 15X15CM BRANCO
CERÂMICO 15X15CM BRANCO JUNTA DESENCONTRADA

RODAPÉ CERÂMICO 9,4X30CM CINZA CLARO



PERFIL METÁLICO DE APOIO DO TAMPO



BANCADA	BA09
QUANTIDADE	1
FUNCIÓNAMENTO	bancada com 2 lavatórios em polipropileno de aplicação inferior do tampo; portas de armário a manter e reparar.
DIMENSÃO (LxAxP m)	4,94 x 0,79 x 0,62
ESPECIFICAÇÕES	armários existentes a manter e reparar; tampo tipo "Trespa", ou equivalente, ref. TOPLAB base, apoiado nas bancadas existentes e em perfis metálicos laminados a quente 40 mm x 60 mm e pintados a tinta de esmalte de cor branco
FERRAGENS	PUXADORES existentes a reparar FECHADURAS - DOBRADIÇAS existentes a reparar
ACABAMENTOS	portas e aros existentes a reparar e pintar com tinta de esmalte na cor existente.
OBSERVAÇÕES	localizada na sala ACI

REVISÃO	DESCRIÇÃO	DATA
00	VERSÃO INICIAL	MAYO 2017



identificação		local		projeto		título	
CÂMARA MUNICIPAL DA NAZARÉ		NAZARÉ		ARQUITETURA		PE	
designação do desenho		escala		proj.		data	
PROPOSTA - MAPA DE BANCADAS - BA09		1:20		Jorge Costa Henriques, Arq.		ARQ 00 022	
coord.		var.		especialidade		sub-especialidade	
P E . 3 6 5 . A R Q . 0 0 . 0 1 4 . . . 0 0 . A							