





- > LEGENDA ARRANJOS EXTERIORES
-  PASSADOURO EM CALÇADA IGUAL A EXISTENTE
 -  LANCELO EM BRITÃO

Limite da Área de Intervenção

Nota: A cota de cada linha indicadas a apenas de referência devendo ser verificada em obra, prevalecendo a cota existente no local.



REVISÃO	DESCRIÇÃO	DATA
00	VERSÃO INICIAL	SETEMBRO 2016
01	ALTERAÇÕES SOLICITADAS PELA C.M.	NOVEMBRO 2016
02	ALTERAÇÃO	DEZEMBRO 2016



mech CONSULTORES
 arquitetura e engenharia, lda.
 Rua António de Almeida, s/nº 220, 2º andar, 11500031 Lisboa, Portugal
 Tel: 2182 200 200 Fax: 2182 200 200
 www.mechconsultores.com

CÂMARA MUNICIPAL DA NAZARÉ
REQUALIFICAÇÃO E REABILITAÇÃO ENERGÉTICA DO PAVILHÃO DESPO. DE FAMILIAÇÃO - A2
 Local: FAMILIAÇÃO - NAZARÉ
 ARQUITETURA

Investigação do terreno: PE
 PROPOSTA: PLANTA DE IMPLANTAÇÃO SOBRE LEVANTAMENTO TOPOGRÁFICO E ARRANJOS EXTERIORES
 1:200
 Autor: **ARQ 00 012**
 P. E . 3 4 7 . A R Q . 0 0 . 0 1 2 . 0 . 0 2 . A 2

Esta proposta e projeto são uma sugestão e não podem ser utilizados, copiados ou reproduzidos sem a autorização expressa do autor. O autor não se responsabiliza por danos materiais ou morais decorrentes do uso indevido das informações aqui contidas.