




MUNICÍPIO DA NAZARÉ

Av. Vieira Guimarães
262 55 00 10
geral@cm-nazare.pt




**ANO
2017**

RELATÓRIO DE GESTÃO CONSOLIDADO GRUPO MUNICIPAL DA NAZARÉ

 vimeo.com/municipiodanazare

 facebook.com/cmnazare

 instagram.com/municipiodanazare/



Índice

Introdução	2
Entidades incluídas no perímetro de consolidação	2
Nazaré Qualifica, Unipessoal, Lda. E.M.	3
Serviços Municipalizados da Nazaré	3
Análise económica e financeira	4
Desempenho financeiro	4
Desempenho económico	4
Indicadores de gestão	6
Demonstrações financeiras consolidadas	7
Balanço consolidado	7
Demonstrações dos resultados consolidados	10
Mapa dos fluxos de caixa consolidados de operações orçamentais	11
Anexo ao balanço consolidado e à demonstração dos resultados consolidados	12



Introdução

Em cumprimento do disposto na Lei n.º 73/2013 de 3 de setembro, no seu artigo n.º 75º, apresenta-se a consolidação de contas, obrigatória para os municípios que detenham serviços municipalizados e/ou a totalidade do capital de entidades do setor empresarial local.

Com a publicação da Portaria n.º 474/2010, de 15 de junho, ficaram estabelecidos os princípios orientadores da consolidação de contas do setor público administrativo, bem como definidos os requisitos mínimos para a preparação e apresentação das demonstrações financeiras consolidadas.

Neste contexto, o Município da Nazaré elaborou em 2017, a consolidação de contas do grupo municipal, tendo por base as instruções de consolidação de contas preparadas pela SATAPOCAL, baseadas na portaria n.º 474/2010, de 15 de junho.

Entidades incluídas no perímetro de consolidação

O perímetro de consolidação integra as entidades de natureza empresarial em que o Município participa no final de 2017, direta ou indiretamente, em 100% do capital, bem como os serviços municipalizados que controla administrativa e financeiramente à mesma data.

Com base nestes pressupostos, temos:

Grupo Municipal da Nazaré





Nazaré Qualifica EM – Unipessoal, Lda

A entidade Nazaré Qualifica EM - Unipessoal, Lda. é uma empresa local de gestão de serviços de interesse geral destinada à promoção e gestão de equipamentos coletivos e de desenvolvimento económico e prestação de serviços na área da educação, ação social, cultura, saúde e desporto. Societariamente, é uma empresa municipal que goza de personalidade jurídica e é dotada de autonomia administrativa e financeira.

Serviços Municipalizados da Nazaré

Os Serviços Municipalizados da Nazaré asseguram e gestão de vários serviços básicos, tais como abastecimento de água, estacionamento, gestão de resíduos sólidos urbanos, saneamento e transporte coletivo de pessoas.



Análise económica e financeira

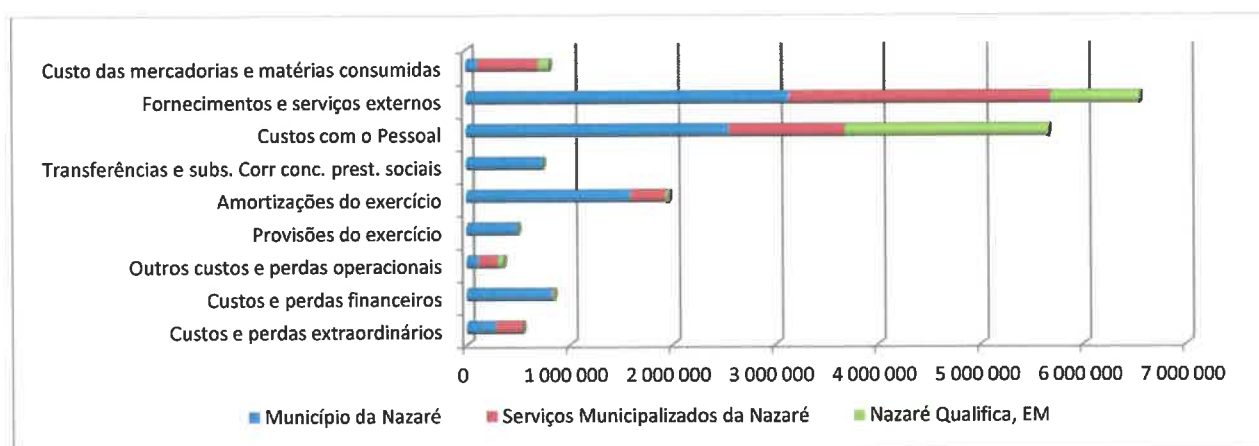
Desempenho financeiro

Rubricas do Balanço	31/dez/17		31/dez/16		Var.	
	Grupo Municipal	Distrib. %	Grupo Municipal	Distrib. %	Valor	%
Ativo Fixo	51 231 138	85%	49 423 172	85%	1 807 966	4%
Ativo Circulante	8 742 886	15%	8 755 085	15%	-12 199	0%
Total do Ativo	59 974 024	100%	58 178 257	100%	1 795 767	3%
Património Líquido	9 510 987	16%	9 517 571	16%	-6 584	0%
Provisões	3 103 586	5%	3 484 275	6%	-380 688	-12%
Passivo de médio e longo prazo	11 724 138	20%	11 920 163	20%	-196 026	-2%
Passivo de curto prazo	23 573 170	39%	22 197 873	38%	1 375 297	6%
Acréscimos e diferimentos	12 062 144	20%	11 058 376	19%	1 003 768	8%

Ao nível do desempenho financeiro as variações existentes nas rubricas do balanço, relativamente a 2017, refletem-se no aumento de 4% do Ativo Fixo e num aumento de 6% do Passivo de Curto Prazo. De referir, tal como no ano anterior, as 3 entidades objeto de análise apresentaram resultados positivos.

Desempenho económico

Estrutura de custos do Grupo Municipal por entidade consolidada

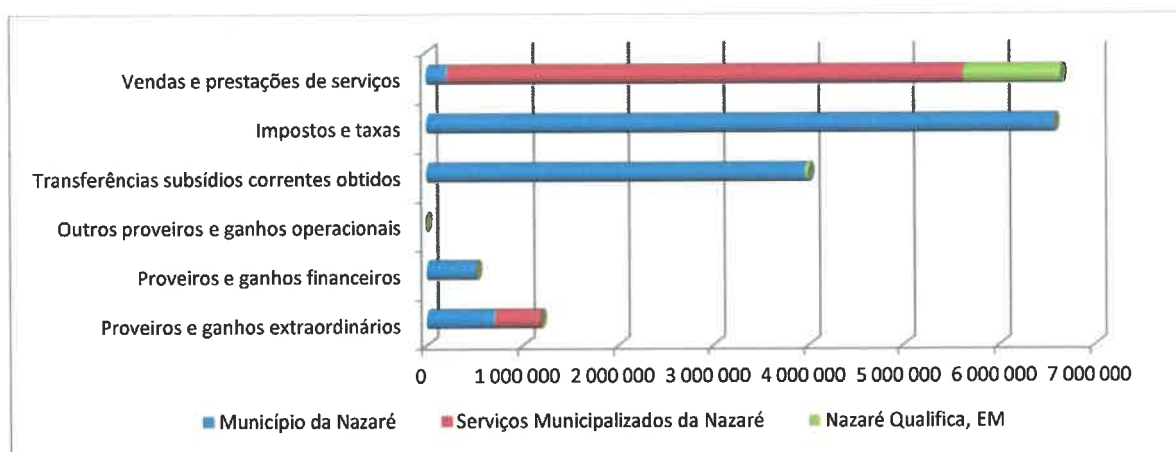


As principais rubricas de custos no Grupo Municipal são os custos com pessoal (31,50%) e os fornecimentos e serviços externos (36,45%).



O Município tem, com naturalidade, o maior peso nos custos do consolidado (54,86%), seguido dos Serviços Municipalizados que apresentam um peso de 28,07% e da Nazaré Qualifica, EM, que apresenta um peso de 16,97%.

Estrutura de proveitos do Grupo Municipal por entidade consolidada

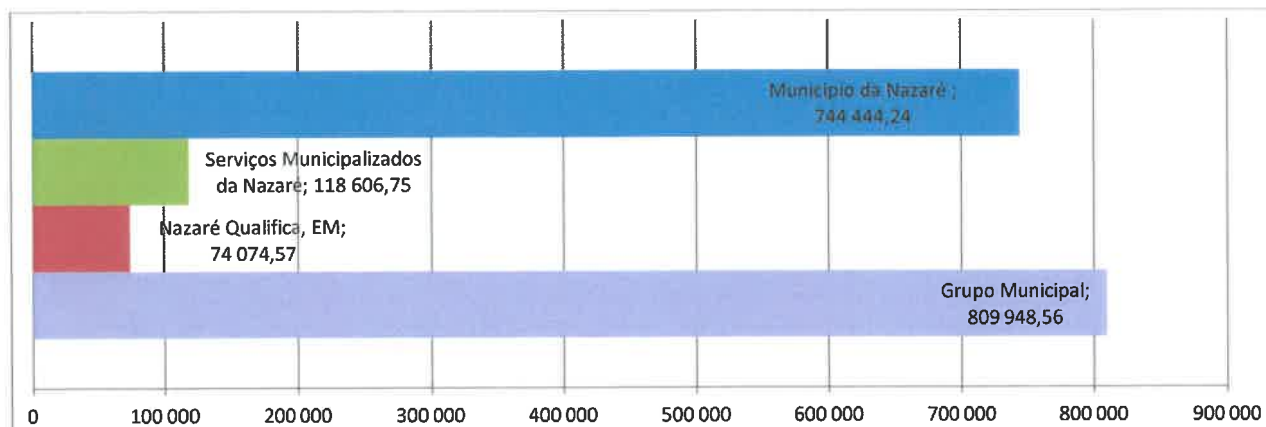


Os proveitos com maior peso no Grupo Municipal são as vendas e prestação de serviços (35,13%), impostos e taxas (34,75%) e as transferências e subsídios correntes obtidos (21,16%).

Do mesmo modo, o Município regista a maior parte dos proveitos consolidados (63,31%), contribuindo para o mesmo os Serviços Municipalizados com 31,14% e a Nazaré Qualifica, EM, com 5,54%.



No quadro seguinte identificamos o resultado individual de cada uma das entidades incluídas no perímetro da consolidação:



O resultado líquido consolidado do período é de 809.948,56€.

Indicadores de Gestão

Indicadores de Gestão	31/12/2017	31/12/2016
Ativo fixo / Dívida de médio e longo prazo	437%	415%
Dívida de curto prazo/ Património Líquido	273%	239%
Dívida de médio e longo prazo / Património Líquido	126%	122%
Depósito em instituições financeiras e caixa / Dívidas e terceiros curto Prazo	17%	21%
Ativo circulante / Dívidas a terceiros curto prazo	41%	45%
Dívidas a terceiros / Ativo total	60%	59%
Solvabilidade:		
Património Líquido / Passivo	18%	19%
Ativo / Passivo	118%	119%

Observando os indicadores supra, verificamos uma melhoria efetiva no rácio do ativo fixo, no entanto o peso da dívida de curto prazo aumentou relativamente ao património líquido. Os rácios de solvabilidade apresentam um valor praticamente igual aos de 2016.



Demonstrações financeiras consolidadas

Balanco consolidado

POCAL		Município da Nazaré Balanco do exercicio de 2017			
		Exercícios			2016
		2017			
		AB	AP	AL	AL
Ativo					
Imobilizado:					
Bens de Domínio Público					
451	Terrenos e Recursos Naturais	674 444,67 €		674 444,67 €	674 444,67 €
452	Edifícios	398 554,14 €	-57 463,43 €	341 090,71 €	350 311,75 €
453	Outras Construções e Infra-estruturas	15 565 832,71 €	-5 218 352,19 €	10 347 480,52 €	10 867 185,53 €
455	Bens do património histórico, artistico e cultural	53 828,76 €		53 828,76 €	35 378,76 €
459	Outros bens de Domínio público	104 149,69 €	-93 093,15 €	11 056,54 €	8 762,19 €
445	Imobilizações em Curso	962 460,59 €		962 460,59 €	421 221,53 €
446	Adiantamentos por conta de bens de dominio público				
		17 759 270,56 €	-5 368 908,77 €	12 390 361,79 €	12 357 304,43 €
Imobilizações incorpóreas					
431	Despesas de instalação	24 828,86 €	-24 828,86 €	0,00 €	0,00 €
432	Despesas de investigação e de desenvolvimento	35 057,64 €	-35 057,64 €	0,00 €	0,00 €
433	Propriedade industrial e outros direitos	34 486,73 €		34 486,73 €	34 486,73 €
443	Imobilizações em curso	47 970,00 €		47 970,00 €	1 515,75 €
449	Adiantamentos por conta de imobilizações incorpóreas				
		142 343,23 €	-59 886,50 €	82 456,73 €	36 002,48 €
Imobilizações corpóreas:					
421	Terrenos e recursos naturais	3 544 105,70 €		3 544 105,70 €	3 486 657,07 €
422	Edifícios e outras construções	40 412 833,41 €	-13 539 117,64 €	26 873 715,77 €	26 843 604,96 €
423	Equipamento básico	6 171 974,04 €	-5 382 079,90 €	789 894,14 €	600 228,94 €
424	Equipamento de transporte	1 932 077,95 €	-1 443 986,32 €	488 091,63 €	546 737,69 €
425	Ferramentas e utensilios	137 761,95 €	-130 517,66 €	7 244,29 €	10 272,91 €
426	Equipamento administrativo	3 715 713,50 €	-3 281 939,76 €	433 773,74 €	246 241,04 €
427	Taras e vasilhame	0,00 €	-6 217,44 €	-6 217,44 €	0,00 €
429	Outras imobilizações corpóreas	1 383 460,20 €	-1 055 340,39 €	328 119,81 €	298 416,67 €
442	Imobilizações em curso	5 459 036,29 €		5 459 036,29 €	3 940 416,25 €
448	Adiantamentos por conta de imobilizações corpóreas				
		62 756 963,04 €	-24 839 199,11 €	37 917 763,93 €	35 972 575,53 €
Investimentos financeiros					
411	Partes de capital	840 556,00 €		840 556,00 €	1 057 290,02 €
412	Obrigações e Titulos de Participação				
414	Investimento em Imoveis				
415	Outras Aplicações Financeiras				
441	Imobilizações em curso				
447	Adiantamentos por conta de investimentos financeiros				
		840 556,00 €	0,00 €	840 556,00 €	1 057 290,02 €
Circulante					
Existências:					
36	Matérias-primas. Subsidiárias e de consumo	172 584,96 €		172 584,96 €	134 107,92 €
35	Produtos e trabalhos em curso				
34	Subprodutos, desperdícios, resíduos e refugos				



33	Produtos acabados e intermédios	0,00 €		0,00 €	0,00 €
32	Mercadorias				
37	Adiantamentos por conta de compras				
		172 584,96 €	0,00 €	172 584,96 €	134 107,92 €
	Dividas de terceiros - Médio e longo prazo				
	Clientes, contribuintes e utentes de cobrança duvidosa				
	Dividas de terceiros - Curto prazo				
28	Empréstimos Concedidos				
211+212	Clientes, c/c + Contribuintes c/c	740 155,71 €		740 155,71 €	106 297,17 €
213	Utentes, c/c				
218	Clientes, contribuintes e utentes de cobrança duvidosa	1 151 162,71 €	-1 151 162,71 €	0,00 €	41 295,45 €
251	Devedores pela execução do orçamento				
229	Adiantamentos a fornecedores	8 113,09 €		8 113,09 €	8 113,09 €
2619	Adiantamentos a fornecedores de imobilizado				
24	Estado e outros entes públicos	1 008 779,07 €		1 008 779,07 €	836 540,39 €
264	Administração Autárquica				
	Outros Devedores	67 543,55 €		67 543,55 €	290 865,31 €
262+263+267+268	Outros Devedores - valores a regularizar	2 086 805,50 €		2 086 805,50 €	2 084 963,00 €
		5 062 559,63 €	-1 151 162,71 €	3 911 396,92 €	3 368 074,41 €
	Títulos negociáveis				
151	Acções				
152	Obrigações e Títulos de Participação				
153	Títulos de Dívida Pública				
159	Outros Títulos				
18	Outras aplicações de tesouraria				
		0,00 €	0,00 €	0,00 €	0,00 €
	Depósitos em Instituições Financeiras e caixa:				
12	Depósitos em Instituições Financeiras	712 272,37 €		712 272,37 €	901 469,48 €
11	Caixa	298 028,45 €		298 028,45 €	814 318,40 €
11 e 12 R	Caixa e Bancos - valores a regularizar	3 299 022,87 €		3 299 022,87 €	3 299 022,87 €
		4 309 323,69 €		4 309 323,69 €	5 014 810,75 €
	Acréscimos e diferimentos				
271	Acréscimos e proveitos	349 580,31 €		349 580,31 €	238 091,68 €
272	Custos diferidos				
		349 580,31 €		349 580,31 €	238 091,68 €
	Total de amortizações		-30 267 994,38 €		
	Total de provisões		-1 151 162,71 €		
	Total do ativo	91 393 181,42 €		59 974 024,33 €	58 178 257,22 €

Município da Nazaré
Balço do exercício de 2017

POCAL		Exercícios	
		2017	2016
	Fundos Próprios e Passivo		
	Fundos Próprios		
51	Património	22 296 827,76 €	22 296 827,76 €
55	Ajustamento de Partes de Capital em empresas		
56	Reservas de reavaliação		
	Reservas:		
571	Reservas legais	307 676,23 €	307 676,23 €
572	Reservas estatutárias		
573	Reservas contratuais		
574	Reservas Livres		
575	Subsídios	33 364,00 €	33 364,00 €
576	Doações	216 483,93 €	
	Diferenças de Consolidação	385 093,53 €	-236 527,14 €
59	Resultados Transitados	-14 538 407,18 €	-16 199 551,23 €
88	Resultado líquido do exercício	809 948,56 €	3 315 781,00 €
	Total dos Fundos Próprios	9 510 986,83 €	9 517 570,62 €
	Passivo:		
	Provisões para riscos e encargos:	3 103 586,42 €	3 484 274,84 €
		3 103 586,42 €	3 484 274,84 €
	Dívidas a terceiros - Médio e longo prazo (b)		
2312	Empréstimos Obtidos	11 724 137,54 €	11 920 163,16 €
		11 724 137,54 €	11 920 163,16 €
	Dívidas a terceiros - Curto Prazo:		
2311	Empréstimos de Curto Prazo		
269	Adiantamentos por conta de vendas		
221	Fornecedores, c/c	15 382 209,82 €	15 288 364,38 €
228	Fornecedores - Facturas em recepção e conferência	43 270,72 €	11 604,70 €
252	Credores pela execução do Orçamento		
212	Garantias e Cauções		
219	Adiantamentos de clientes, contribuintes e utentes	747 176,25 €	747 176,25 €
261	Fornecedores de imobilizado, c/c	5 069 749,59 €	4 328 029,53 €
24	Estado e outros entes públicos	214 316,08 €	662 135,12 €
264	Administração Autárquica	3 815,20 €	543,70 €
262+263+267+268	Outros credores	2 112 632,06 €	1 160 019,09 €
		23 573 169,72 €	22 197 872,77 €
	Acréscimos e diferimentos:		
273	Acréscimos de custos	931 369,18 €	867 907,76 €
274	Proveitos diferidos	11 130 774,64 €	10 190 468,07 €
		12 062 143,82 €	11 058 375,83 €
	Total do passivo	50 463 037,50 €	48 660 686,60 €
	Total dos Fundos Próprios e do Passivo	59 974 024,33 €	58 178 257,22 €



Demonstrações dos resultados consolidados

Município da Nazaré
Demonstração de Resultados Consolidada

		Exercícios			
		2017		2016	
Custos e Perdas					
61	Custo das mercadorias vendidas e das matérias consumidas:				
	Mercadorias				
	Matérias	803 277,66 €	803 277,66 €	580 323,03 €	580 323,03 €
62	Fornecimentos e serviços externos	6 550 332,79 €		5 083 261,30 €	
Custos com o pessoal:					
641+642	Remunerações	4 525 444,31 €		4 465 566,47 €	
643 a 648	Encargos sociais:	1 135 409,86 €		1 171 025,70 €	
63	Transferências e subsídios concedidos e prestações sociais	740 768,57 €	12 951 955,53 €	356 558,02 €	11 076 411,49 €
66	Amortizações do exercício	1 960 432,43 €		2 234 226,12 €	
67	Provisões do exercício	495 534,58 €		166 019,27 €	
65	Outros Custos e perdas operacionais	357 912,47 €	2 813 879,48 €	270 554,23 €	2 670 799,62 €
Custos e Perdas Operacionais			16 569 112,67 €		14 327 534,14 €
68	Custos e Perdas Financeiros		843 619,92 €		694 481,86 €
Custos e Perdas Correntes			17 412 732,59 €		15 022 016,00 €
69	Custos e perdas extraordinários		538 268,86 €		202 630,87 €
Custos e Perdas do exercício			17 951 001,45 €		15 224 646,87 €
	Imposto sobre o Exercício		18 257,71 €		4 145,54 €
Custos e Perdas do exercício			17 969 259,16 €		15 228 792,41 €
88	Resultado líquido do exercício		809 948,56 €		3 315 781,00 €
Proveitos e ganhos			18 779 207,72 €		18 544 573,41 €
Vendas e Prestações de Serviços					
7111	Vendas de Mercadorias				
7112+7113	Vendas de Produtos	1 688 732,78 €		1 601 540,96 €	
712	Prestações de serviços	4 826 452,16 €	6 515 184,94 €	4 546 847,19 €	6 148 388,15 €
72	Impostos e Taxas	6 569 156,15 €	6 569 156,15 €	7 296 215,61 €	7 296 215,61 €
Variação da produção					
75	Trabalhos para a própria entidade				
73	Proveitos suplementares	33 500,00 €		228 378,22 €	
74	Transferências e subsídios obtidos	3 966 642,94 €	4 000 142,94 €	3 932 019,30 €	4 160 397,52 €
76	Outros proveitos e ganhos operacionais		0,00 €		0,00 €
Proveitos e Ganhos Operacionais			17 084 484,03 €		17 605 001,28 €
78	Proveitos e Ganhos Financeiros		514 983,76 €		452 025,14 €
Proveitos e Ganhos Correntes			17 599 467,79 €		18 057 026,42 €
79	Proveitos e ganhos extraordinários		1 179 739,93 €		487 546,99 €
Proveitos e Ganhos do exercício			18 779 207,72 €		18 544 573,41 €
RESUMO					
	Resultados Operacionais		515 371,36 €		3 277 467,14 €
	Resultados Financeiros		-328 636,16 €		-242 456,72 €
	Resultados Correntes		186 735,20 €		3 035 010,42 €
	Resultados Antes Impostos		828 206,27 €		3 319 926,54 €
	Resultado Líquido do exercício		809 948,56 €		3 315 781,00 €

**Mapa dos fluxos de caixa consolidados de operações orçamentais**

RECEBIMENTOS		2017
Saldo da gerência anterior		4 799 952,83
Execução orçamental	4 160 168,45	
Operações de tesouraria	639 784,38	4 799 952,83
Total das receitas orçamentais		19 052 579,61
Receitas correntes		16 812 425,59
Receitas capital		2 240 154,02
Receitas outras		0,00
Operações de tesouraria		1 368 343,90
Total		25 220 876,34
PAGAMENTOS		2017
Total das despesas correntes		19 725 471,14
Despesas correntes		14 906 482,39
Despesas capital		4 818 988,75
Operações de tesouraria		1 274 122,57
Saldo para a gerência seguinte		4 221 282,63
Execução orçamental		3 487 276,92
Operações de tesouraria		734 005,71
Total		25 220 876,34



Anexo ao balanço consolidado e à demonstração dos resultados consolidados

O Município da Nazaré apresenta demonstrações financeiras consolidadas segundo as normas previstas na Portaria n.º 474/2010 de 01 de julho a qual aprovou a Orientação n.º 1/2010 “Orientação genérica relativa à consolidação de contas no âmbito do setor público administrativo”, uma vez que o POCAL não estabeleceu os princípios que devem estar subjacentes a uma adequada consolidação de contas.

Todos os valores são apresentados em euros.

I – Informações relativas às entidades incluídas no perímetro de consolidação e a outras participadas

a) Entidades incluídas na consolidação

Entidade	Sede social	Detenção	Capital social/Fundos patrimoniais	% do capital detido	N.º de funcionários	Método de consolidação
Município da Nazaré	Av. Vieira Guimarães, 54 - 2450-951 Nazaré				170	Entidade Consolidante
Serviços Municipalizados da Nazaré	Av. Vieira Guimarães, 54 - 2450-951 Nazaré	Município da Nazare	9 485 573	100%	80	Simplex Agregação
Nazaré Qualifica, Empresa Municipal	Av. Vieira Guimarães, 54 - 2450-951 Nazaré	Município da Nazare	10 000	100%	76	Consolidação Integral

b) Entidades excluídas da consolidação

Foram excluídas do perímetro de consolidação, por Município deter uma participação inferior a 100%, as seguintes entidades:

Entidade	Sede social	Detenção	Capital Social	Capital detido em 2017	% do capital detido em 2017
Águas de Lisboa e Vale do Tejo, S.A.	Rua Dr. Francisco Pissarra de Matos, 21 - r/c, 6300-906 Guarda	Município da Nazaré	167 807 560	468 505	0,28%

**c) Entidades associadas contabilizadas pelo método da equivalência patrimonial**

Não aplicável.

d) Entidades associadas não contabilizadas pelo método de equivalência patrimonial

Não aplicável.

e) Entidades objeto de consolidação proporcional

Não aplicável.

f) Outras participações – entidades não consolidadas e não incluídas nas alíneas a) e e).

Não aplicável.

g) Número médio de trabalhadores ao serviço

O número médio de trabalhadores das entidades incluídas no perímetro de consolidação foi de 326 em 31 de dezembro de 2017, repartido por categorias da seguinte forma:

Categoria profissional	N.º de funcionários			Total
	CMN	SMN	NQ	
Dirigente superior	0	0	0	0
Dirigente intermédio	3	0	0	3
Técnico superior	35	4	10	49
Assistente técnico	23	13	1	37
Assistente operacional	79	63	65	207
Outros	30	0	0	30
Total	170	80	76	326



II – Informações relativas à imagem verdadeira e apropriada

a) Insuficiência das normas de consolidação para uma imagem verdadeira e apropriada

Não aplicável.

b) Afastamento das normas de consolidação para se obter uma imagem verdadeira e apropriada

Não aplicável.

III – Informações relativas aos procedimentos de consolidação

a) Procedimentos de consolidação

De acordo com o estipulado no normativo em vigor e tendo em conta o perímetro de consolidação, na elaboração das demonstrações financeiras consolidadas foi utilizado o método de consolidação integral e o método da simples agregação.

O método da consolidação integral consiste na integração no balanço, demonstração de resultados e fluxos de caixa da entidade consolidante com os elementos respetivos dos balanços, demonstração de resultados e fluxos de caixa das entidades consolidadas.

Este método foi utilizado para consolidar a entidade Nazaré Qualifica, EM, em virtude do Município ter no seu balanço o registo da participação financeira a 100% do capital social da empresa.

No método da simples agregação procede-se à soma algébrica das linhas do balanço, demonstração de resultados e fluxos de caixa da entidade consolidante com os elementos respetivos dos balanços, demonstração dos resultados e fluxos de caixa das entidades consolidadas.

Este método foi utilizado para consolidar a entidade Serviços Municipalizados da Nazaré, tendo em conta que o Município não tem no seu balanço o registo da participação financeira relativo ao capital próprio da entidade, mas detém um efetivo controlo administrativo e financeiro da mesma.

Em qualquer dos métodos, procedeu-se à eliminação dos saldos, transações, transferências e subsídios e resultados incorporados em ativos relativos a operações efetuadas entre as entidades consolidantes.



b) Movimentos ocorridos para efeitos de consolidação

ATIVO	31 de Dezembro de 2017	Ajustamentos			Consolidado
	AL	Saldos intra-grupo	Participações e capitais próprios	Operações internas	
Bens de domínio público:					
Terrenos e recursos naturais	674 444,67	0,00	0,00	0,00	674 444,67
Edifícios	341 090,71	0,00	0,00	0,00	341 090,71
Outras construções e infraestruturas	10 347 480,52	0,00	0,00	0,00	10 347 480,52
Bens do património histórico, artístico e cultural	53 828,76	0,00	0,00	0,00	53 828,76
Outros bens de domínio público	11 056,54	0,00	0,00	0,00	11 056,54
Imobilizado em curso	962 460,59	0,00	0,00	0,00	962 460,59
	12 390 361,79	0,00	0,00	0,00	12 390 361,79
Imobilizações incorpóreas					
Despesas de instalação	0,00	0,00	0,00	0,00	0,00
Despesas de investigação e de desenvolvimento	0,00	0,00	0,00	0,00	0,00
Propriedade Industrial e outros direitos	34 486,73				34 486,73
Imobilizações em curso	47 970,00	0,00	0,00	0,00	47 970,00
	82 456,73	0,00	0,00	0,00	82 456,73
Imobilizações corpóreas					
Terrenos e recursos naturais	3 544 105,70	0,00	0,00	0,00	3 544 105,70
Edifícios e outras construções	26 873 715,77	0,00	0,00	0,00	26 873 715,77
Equipamento básico	789 894,14	0,00	0,00	0,00	789 894,14
Equipamento de transporte	488 091,63	0,00	0,00	0,00	488 091,63
Ferramentas e utensílios	7 244,29	0,00	0,00	0,00	7 244,29
Equipamento administrativo	433 773,74	0,00	0,00	0,00	433 773,74
Taras e vasilhame	-6 217,44	0,00	0,00	0,00	-6 217,44
Outras imobilizações corpóreas	328 119,81	0,00	0,00	0,00	328 119,81
Imobilizações em curso	5 459 036,29	0,00	0,00	0,00	5 459 036,29
	37 917 763,93	0,00	0,00	0,00	37 917 763,93
Investimentos Financeiros:					
Partes de capital	850 556,00	0,00	-10 000,00	0,00	840 556,00
	850 556,00	0,00	-10 000,00	0,00	840 556,00
Existências					
Matérias-primas, subsidiárias e de consumo	172 584,96	0,00	0,00	0,00	172 584,96
	172 584,96	0,00	0,00	0,00	172 584,96
Dívidas de Terceiros Médio e Longo Prazo					
	0,00	0,00	0,00	0,00	0,00
Dívidas de terceiros - Curto prazo					
Clientes c/c	1 947 433,91	-1 207 278,20	0,00	0,00	740 155,71
Contribuintes c/c					0,00
Utentes c/c					0,00
Clientes, contribuintes e utentes de cobrança duvidosa	0,00	0,00	0,00	0,00	0,00
Devedores pela execução do orçamento					0,00
Adiantamento a fornecedores	419 760,34	-411 647,25	0,00	0,00	8 113,09
Adiantamento a fornecedores de					0,00



imobilizado					
Estado e outros entes públicos	1 008 779,07	0,00	0,00	0,00	1 008 779,07
Administração autárquica					0,00
Outros devedores	2 154 349,05	0,00	0,00	0,00	2 154 349,05
	5 530 322,37	-1 618 925,45	0,00	0,00	3 911 396,92
Títulos Negociáveis					0,00
	0,00	0,00	0,00	0,00	0,00
Depósitos em instituições financeiras e caixa					
Depositos em instituições financeiras	3 837 388,54	0,00	0,00	0,00	3 837 388,54
Caixa	471 935,15	0,00	0,00	0,00	471 935,15
	4 309 323,69	0,00	0,00	0,00	4 309 323,69
Acréscimos e diferimentos					
Acréscimos de proveitos	349 580,31	0,00	0,00	0,00	0,00
Custos diferidos					0,00
Ativos por impostos diferidos					0,00
	349 580,31	0,00	0,00	0,00	349 580,31
Amortizações e Provisões					0,00
	0,00	0,00	0,00	0,00	0,00
Total do Ativo	61 602 949,78	-1 618 925,45	-10 000,00	0,00	59 974 024,33



CAPITAL PRÓPRIO E PASSIVO	31 de Dezembro de 2017	Ajustamentos			Consolidado
	AL	Saldos intra-grupo	Participações e capitais próprios	Operações internas	
Fundos Próprios					
Património	22 306 827,76	0,00	-10 000,00	0,00	22 296 827,76
Ajustamentos de partes de capital em empresas	0,00	0,00	0,00	0,00	0,00
Reservas de reavaliação	0,00	0,00	0,00	0,00	0,00
Diferenças de consolidação		353 877,20	31 216,33	0,00	385 093,53
Reservas:					
Reservas livres	33 364,00	0,00	0,00	0,00	33 364,00
Reservas legais	313 272,52	0,00	-5 596,29	0,00	307 676,23
Doações	216 483,93				216 483,93
Resultados transitados	-14 512 787,14	0,00	-25 620,04	0,00	-14 538 407,18
Resultado Líquido do Exercício	937 125,56	-127 177,00	0,00	0,00	809 948,56
Dividendos antecipados					
Total dos Fundos Próprios	9 294 286,63	226 700,20	-10 000,00	0,00	9 510 986,83
Passivo					
Provisões para riscos encargos	3 103 586,42	0,00	0,00	0,00	3 103 586,42
	3 103 586,42	0,00	0,00	0,00	3 103 586,42
Dívidas a terceiros - Médio Longo Prazo					
Empréstimos	11 724 137,54	0,00	0,00	0,00	11 724 137,54
	11 724 137,54	0,00	0,00	0,00	11 724 137,54
Dívidas e terceiros - Curto Prazo					
Empréstimos	0,00	0,00	0,00	0,00	0,00
Adiantamentos por conta de vendas					
Fornecedores c/c	15 985 972,22	-603 762,40	0,00	0,00	15 382 209,82
Fornecedores - Faturas em recepção e conferência	43 270,72	0,00	0,00	0,00	43 270,72
Credores pela execução do orçamento					
Garantias e cauções	0,00	0,00	0,00	0,00	0,00
Adiantamentos de clientes, contribuintes e utentes	1 512 913,50	-765 737,25	0,00	0,00	747 176,25
Fornecedores de imobilizado c/c	5 069 749,59	0,00	0,00	0,00	5 069 749,59
Estado e outros entes públicos	214 316,08	0,00	0,00	0,00	214 316,08
Administração Autárquica	3 815,20	0,00	0,00	0,00	3 815,20
Outros Credores	2 588 758,06	-476 126,00	0,00	0,00	2 112 632,06
	25 418 795,37	-476 126,00	0,00	0,00	23 573 169,72
Acréscimos e Diferimentos					
Acréscimos de custos	931 369,18	0,00	0,00	0,00	931 369,18
Proveitos diferidos	11 130 774,64	0,00	0,00	0,00	11 130 774,64
Passivos por impostos diferidos					
	12 062 143,82	0,00	0,00	0,00	12 062 143,82
Total do Passivo	52 308 663,15	0,00	0,00	0,00	50 463 037,50
Total do Passivo, Fundos Próprios e Interesses Minoritários	61 602 949,78	0,00	0,00	0,00	59 974 024,33



Demonstração dos resultados agregados e detalhe dos movimentos ocorridos em sede de consolidação

CUSTOS E PERDAS	Empresas		Ajustamentos		Consolidado	
			Transacções intra-grupo	Operações Internas		
Custo das mercadorias vendidas e das matérias consumidas:						
Mercadorias	803 277,66		0,00	0,00	803 277,66	
Matérias		803 277,66			0,00	803 277,66
Fornecimentos e serviços externos	7 790 129,26		-1 239 796,47	0,00	6 550 332,79	
Custos com o pessoal						
Remunerações	4 525 444,31		0,00	0,00	4 525 444,31	
Encargos sociais	1 135 409,86	13 450 983,43	0,00	0,00	1 135 409,86	12 211 186,96
Transferências e subsídios concedidos e prestações sociais	1 904 160,57	1 904 160,57	-1 163 392,00	0,00	740 768,57	740 768,57
Amortizações do exercício	1 960 432,43		0,00	0,00	1 960 432,43	
Provisões do exercício	495 534,58		0,00	0,00	495 534,58	
Outros Custos e perdas operacionais	259 010,90	2 714 977,91	98 901,57	0,00	357 912,47	2 813 879,48
(A)		18 873 399,57				16 569 112,67
Custos e Perdas Financeiros	843 619,92	843 619,92	0,00	0,00	843 619,92	843 619,92
(C)		19 717 019,49				17 412 732,59
Custos e perdas extraordinários	538 318,86	538 318,86	-50,00	0,00	538 268,86	538 268,86
(E)		20 255 338,35				17 951 001,45
Imposto sobre o Exercício	18 257,71	18 257,71	0,00	0,00	18 257,71	18 257,71
		20 273 596,06				17 969 259,16
Interesses minoritários		937 125,56	-127 177,00	0,00		809 948,56
Resultado Líquido do Exercício		21 210 721,62				18 779 207,72
PROVEITOS E GANHOS						
	Empresas		Ajustamentos		Consolidado	
			Transacções intra-grupo	Operações Internas		
Vendas e prestações de serviços						
Vendas de mercadorias						
Vendas de produtos	1 895 612,43		-206 879,65	0,00	1 688 732,78	
Prestação de serviços	7 051 036,41	8 946 648,84	-2 224 584,25	0,00	4 826 452,16	6 515 184,94
Impostos e taxas	6 569 156,15		0,00	0,00	6 569 156,15	
Trabalhos para a própria entidade	0,00		0,00	0,00	0,00	
Proveitos suplementares	0,00		0,00	0,00	0,00	
Transferências e subsídios correntes obtidos	4 000 142,94		0,00	0,00	4 000 142,94	
Outros proveitos e ganhos operacionais	0,00	10 569 299,09	0,00	0,00	0,00	10 569 299,09
(B)		19 515 947,93				17 084 484,03
Proveitos e ganhos financeiros	514 983,76	514 983,76	0,00	0,00	514 983,76	514 983,76
(D)		20 030 931,69				17 599 467,79
Proveitos e ganhos extraordinários	1 179 789,93	1 179 789,93	-50,00	0,00	1 179 739,93	1 179 739,93
(F)		21 210 721,62				18 779 207,72
Resultado Operacional		642 548,36				515 371,36
Resultados Financeiros		-328 636,16				-328 636,16
Resultados Correntes		313 912,20				186 735,20
Resultados Antes Impostos		955 383,27				828 206,27
Resultado do Exercício (Exc.Int.Minoritários)		937 125,56				809 948,56



Na relação entre as entidades que integram o perímetro de consolidação, é necessário fazer ajustamentos para corrigir inexatidões, omissões ou registos não coincidentes. No ano de 2017, apesar dos esforços desenvolvidos, os registos das entidades ainda não se encontram totalmente coincidentes, resultando numa diferença de consolidação no montante de 353.877 €, registada nos capitais próprios consolidados.

Foi ainda registada como diferença de consolidação o valor de 31.216€, correspondente ao diferencial entre o valor de aquisição da participação financeira da Nazaré Qualifica e os seus capitais próprios, no final de 2017.

c) Eliminação dos resultados provenientes das operações efetuadas entre as entidades compreendidas na consolidação

Todos os resultados provenientes das operações efetuadas entre as entidades compreendidas na consolidação foram eliminados, não tendo sido utilizada a faculdade prevista excecionalmente para a não eliminação

d) Ajustamentos excecionais do valor dos ativos registados exclusivamente para fins fiscais

Não foram efetuados quaisquer ajustamentos excecionais do valor dos ativos exclusivamente para fins fiscais nas entidades incluídas no perímetro de consolidação.

e) Homogeneização valorativa

As amortizações de diversos bens do imobilizado da empresa municipal são calculadas com base em taxas de amortização diferentes das utilizadas pelo Município e Serviços Municipalizados. Com efeito a empresa municipal utiliza as taxas de acordo com a vida útil estimada como indicado no normativo contabilístico Sistema de Normalização Contabilística (SNC) e o Município e os Serviços Municipalizados amortizam em acordo com as taxas prescritas no CIBE (Cadastro e Inventario dos Bens do Estado).

Optou-se por não proceder à harmonização das amortizações da empresa municipal com as do Município e Serviços Municipalizados, por se concluir que a diferença é materialmente irrelevante no contexto das contas consolidadas.

Os elementos do ativo, passivo e fundos próprios/ capital próprio, foram valorizados segundo critérios de valorimetria uniformes e de acordo com os critérios de valorimetria do POCAL.

**IV – Informações relativas ao endividamento de médio e longo prazo****a) Endividamento consolidado de médio e longo prazo**

O endividamento consolidado de médio e longo das entidades incluídas no perímetro de consolidação discrimina-se no quadro seguinte:

Dívidas de terceiros de médio e longo prazo				Eliminação de créditos/ Dívidas recíprocas	Endividamento Consolidado
Município	SMN	NQ, E.M.	TOTAL		
11 724 137,54	0,00	0,00	11 724 137,54	0,00	11 724 137,54
			11 724 137,54		11 724 137,54

b) Dívidas a terceiros que se vencem quatro anos seguintes à data do balanço

Entidade	Emprestimo	Banco	Valor do Empréstimo	Data de contratação do empréstimo	Prazo do contrato	Capital em dívida Dez-2017
Município	88419	C.G.D.	294 482	20/07/2001	12	63 550
Município	88418	C.G.D.	72 401	20/05/2002	12	0
Município	23251	C.G.D.	483 251	15/07/1998	26	153 249
Município	147	B.P.I.	1 131 993	06/01/2003	25	469 650
Município	128/10	B.P.I.	1 155 215	02/04/2009	20	832 435
Município	148	N.B.	769 431	09/01/2003	16	251 746
Município	1341	D.G.T.F.	3 564 007	02/07/2009	10	2 851 206
Município	422/15	D.G.T.F.	7 552 302	20/02/2015	6	7 102 302
Total			15 023 082			11 724 138

V – Informações sobre saldos e fluxos

Nos quadros seguintes encontram-se discriminados os fluxos financeiros ocorridos entre as entidades incluídas no perímetro de consolidação, nomeadamente no que respeita a transferências efetuadas/recebidas, subsídios concedidos/recebidos e empréstimos concedidos/recebidos.



Relações entre Nazaré Qualifica, E.M e Serviços Municipalizados da Nazaré

Tipos de Fluxos	Nazaré Qualifica, E.M. / Serviços Municipalizados da Nazaré									
	Obrigações / Pagamentos					Direitos / Recebimentos				
	Saldo Inicial	Obrigações constituídas no exercício	Anulações no exercício	Pagamentos no exercício	Saldo Final	Saldo inicial	Obrigações constituídas no exercício	Anulações no exercício	Pagamentos no exercício	Saldo final
Transferências										
Subsídios										
Empréstimos										
Relações Comerciais						0,00	1 050 396,03		1 050 396,03	0,00
Participações do capital em numerário										
Participações do capital em espécie										
Outros										
Total										

Tipos de Fluxos	Serviços Municipalizados da Nazaré / Nazaré Qualifica, E.M.									
	Obrigações / Pagamentos					Direitos / Recebimentos				
	Saldo Inicial	Obrigações constituídas no exercício	Anulações no exercício	Pagamentos no exercício	Saldo Final	Saldo inicial	Obrigações constituídas no exercício	Anulações no exercício	Pagamentos no exercício	Saldo final
Transferências										
Subsídios										
Empréstimos										
Relações Comerciais	0,00	1 050 396,03		1 050 396,03	0,00					
Participações do capital em numerário										
Participações do capital em espécie										
Outros										
Total										

Relações entre Município da Nazaré e Serviços Municipalizados da Nazaré

Tipos de Fluxos	Município da Nazaré / Serviços Municipalizados da Nazaré									
	Obrigações / Pagamentos					Direitos / Recebimentos				
	Saldo Inicial	Obrigações constituídas no exercício	Anulações no exercício	Pagamentos no exercício	Saldo Final	Saldo inicial	Obrigações constituídas no exercício	Anulações no exercício	Pagamentos no exercício	Saldo final
Transferências										
Subsídios										
Empréstimos										
Relações Comerciais	402 493,61	212 232,91	1 161,41	9 802,71	603 762,40					
Participações do capital em numerário										
Provisões	440 000,00		440 000,00		0,00					
Outros										
Total										

Tipos de Fluxos	Serviços Municipalizados da Nazaré / Município da Nazaré									
	Obrigações / Pagamentos					Direitos / Recebimentos				
	Saldo Inicial	Obrigações constituídas no exercício	Anulações no exercício	Pagamentos no exercício	Saldo Final	Saldo inicial	Obrigações constituídas no exercício	Anulações no exercício	Pagamentos no exercício	Saldo final
Transferências										
Subsídios										
Empréstimos										
Relações Comerciais						402 856,41	224 836,99	13 765,49	9 802,71	604 125,20
Participações do capital em numerário										
Provisões						440 000,00		440 000,00		0,00
Outros										
Total										

**Relações entre Município da Nazaré e Nazaré Qualifica, E.M.**

Tipos de Fluxos	Município da Nazaré / Nazaré Qualifica, E.M.									
	Obrigações / Pagamentos					Direitos / Recebimentos				
	Saldo Inicial	Obrigações constituídas no exercício	Anulações no exercício	Pagamentos no exercício	Saldo Final	Saldo inicial	Obrigações constituídas no exercício	Anulações no exercício	Pagamentos no exercício	Saldo final
Transferências										
Subsídios										
Empréstimos										
Relações Comerciais	28 050,00	1 407 092,00	271 750,00	687 266,00	476 126,00	0,00	1 250,00		1 250,00	0,00
Participações do capital em numerário										
Adiantamentos de clientes	765 737,25				765 737,25					
Outros										
Total										

Tipos de Fluxos	Nazaré Qualifica ,E.M. / Município da Nazaré									
	Obrigações / Pagamentos					Direitos / Recebimentos				
	Saldo Inicial	Obrigações constituídas no exercício	Anulações no exercício	Pagamentos no exercício	Saldo Final	Saldo inicial	Obrigações constituídas no exercício	Anulações no exercício	Pagamentos no exercício	Saldo final
Transferências										
Subsídios										
Empréstimos										
Relações Comerciais	0,00	1 250,00		1 250,00	0,00	-150,00	1 399 132,55	108 563,55	687 266,00	603 153,00
Participações do capital em numerário										
Adiantamentos de fornecedores						994 228,07		582 580,82		411 647,25
Outros										
Total										

VI – Informações relativas a compromissos**a) Compromissos financeiros não evidenciados no balanço consolidado**

Não existem compromissos financeiros para além dos incluídos nas demonstrações financeiras.

b) Responsabilidades por garantias prestadas

Não foram prestadas quaisquer garantias pelas entidades incluídas no perímetro de consolidação.

VII – Informações relativas a políticas contabilísticas**a) Critérios de valorimetria**

Os critérios de valorimetria adotados na elaboração das demonstrações financeiras consolidados do Município da Nazaré são os seguintes:



Imobilizado

Os bens do ativo imobilizado foram registados ao custo de aquisição, considerando-se como custo de aquisição de um ativo a soma do respetivo preço de compra com os gastos suportados direta e indiretamente para o colocar no seu estado atual.

As amortizações são calculadas a partir da entrada em funcionamento ou início da utilização dos bens, pelo método das quotas constantes e às taxas fixadas na Portaria n.º 671/2000, publicada no Diário da República II Série, n.º 91, de 17 de abril – Cadastro e Inventario dos Bens do Estado e do Decreto Regulamentar n.º 2/90, de 12 de janeiro.

Ainda de acordo com o CIBE, são totalmente amortizados no ano de aquisição os bens sujeitos a depreciação, em mais de uma ano económico, cujos valores unitários não ultrapassem 80% do índice 100 da escala salarial das carreiras do regime geral do sistema remuneratório da função pública, reportado ao ano de aquisição.

No caso da empresa municipal, as amortizações são efetuadas utilizando-se taxas de acordo com a vida útil estimada (Sistema de Normalização Contabilística).

De referir que ainda está em curso a identificação de bens imóveis e atualização de registos na conservatória e finanças. Relativamente a estes bens, está em fase de conclusão a comparação entre os respetivos registos contabilísticos e o seu valor de aquisição.

Ainda não foram totalmente identificadas e valorizadas as operações de áreas cedidas ao Município no património municipal no que concerne aos processos de loteamento.

Ainda não foram refletidas nas demonstrações financeiras as operações de alienação de lotes da zona industrial até 31 de dezembro de 2017.

Existências

Os inventários são valorizados ao menor entre o seu custo e o valor realizável líquido. O custo dos inventários inclui todos os custos de compra, custos de conversão e outros custos incorridos para colocar os inventários no seu local e na sua condição atual. O valor realizável líquido é o preço de venda estimado no decurso normal da atividade deduzido dos respetivos custos de venda.

Dívidas de e a terceiros

As dívidas de e a terceiros são expressas pelas importâncias constantes dos documentos que as titulam.



As provisões para as cobranças duvidosas são estabelecidas quando há evidência objetiva de que a entidade empresarial não receberá a totalidade dos montantes em dívida conforme as condições originais das suas contas a receber.

No caso específico das dívidas associadas à atividade do Município da Nazaré, consideram-se de cobrança duvidosa as dívidas de terceiros que estejam em mora há mais de seis meses e cujo risco de incobrabilidade seja devidamente justificado.

No exercício de 2015, o grupo municipal apurou divergências entre os saldos reais e os contabilísticos em rubricas de terceiros, no montante de 2.118.843 €. Estas divergências, no final de 2017, ascendem a 2.086.805 € e estão expressas no balanço do grupo como “valores a regularizar”.

Disponibilidades

As disponibilidades de caixa e depósitos em instituições financeiras são expressas pelos montantes dos meios de pagamento e dos saldos de todas as contas de depósito.

No exercício de 2015, o grupo municipal apurou divergências entre os saldos reais e os contabilísticos em rubricas de disponibilidades, no montante de 3.393.566 €. Estas divergências, no final de 2017, ascendem a 3.299.023 € e estão expressas no balanço do grupo como “valores a regularizar”.

Especialização de exercícios

As entidades incluídas na consolidação, registam os seus custos e proveitos de acordo com o princípio da especialização de exercícios pelo qual as receitas e as despesas são reconhecidas à medida que são geradas, independentemente do momento em que são recebidas ou pagas. As diferenças entre os montantes recebidos e pagos e as correspondentes receitas e despesas geradas são registadas na rubrica “Acréscimos e Diferimentos”.

b) Elementos incluídos nas demonstrações financeiras originalmente expressos em moeda estrangeira

Não existem elementos incluídos nas demonstrações financeiras que originariamente sejam expressos em moeda estrangeira.

VIII – Comentários às rubricas das demonstrações financeiras

a) Despesas de instalação e despesas de investigação e desenvolvimento

Não aplicável.

**b) Amortização de “Trespases” para além de cinco anos.**

Não aplicável.

c) Movimentos ocorridos nas rubricas de ativo imobilizado

Os movimentos ocorridos durante o exercício, nas rubricas do ativo imobilizado constantes do balanço podem ser resumidos da seguinte forma:

Ativo Bruto

RUBRICAS	Saldo inicial	Aumentos	Alienações	Transferências e abates	Saldo final
De bens de domínio público:					
Terrenos e recursos naturais	674 444,67	0,00	0,00	0,00	674 444,67
Edifícios	398 554,14	0,00	0,00	0,00	398 554,14
Outras construções e infraestruturas	15 549 508,94	292 455,43	0,00	-276 131,66	15 565 832,71
Bens do património histórico, artístico e cultural	35 378,76	18 450,00	0,00	0,00	53 828,76
Outros bens de domínio público	104 149,69	0,00	0,00	0,00	104 149,69
Imobilizado em curso	421 221,50	845 809,65	0,00	-304 570,56	962 460,59
Sub-total	17 183 257,70	1 156 715,08	0,00	-580 702,22	17 759 270,56
De imobilizações incorpóreas					
Despesas de instalação	24 828,86	0,00	0,00	0,00	24 828,86
Despesas de investigação e de desenvolvimento	35 057,64	0,00	0,00	0,00	35 057,64
Propriedade Industrial e outros	34 486,73	0,00	0,00	0,00	34 486,73
Imobilizações em curso incorpóreas	1 515,75	47 970,00	0,00	-1 515,75	47 970,00
Sub-total	95 888,98	47 970,00	0,00	-1 515,75	142 343,23
De imobilizações corpóreas					
Terrenos e Recursos Naturais	3 486 657,07	57 792,30	0,00	-343,67	3 544 105,70
Edifícios e outras construções - Edifícios	39 823 631,19	844 494,76	42 907,59	-212 384,95	40 412 833,41
Equipamento Básico	5 812 913,72	359 060,32	0,00	0,00	6 171 974,04
Equipamento de Transporte	1 858 685,35	78 392,60	5 000,00	0,00	1 932 077,95
Ferramentas e Utensílios	137 927,79	0,00	0,00	-165,84	137 761,95
Equipamento Administrativo	3 384 084,48	331 629,02	0,00	0,00	3 715 713,50
Taras e Vasilhame	0,00	0,00	0,00	0,00	0,00
Outras Imobilizações Corpóreas	1 274 745,76	108 714,44	0,00	0,00	1 383 460,20
Imobilizado Corpóreo em Curso	3 940 416,25	2 025 187,05	0,00	-506 567,01	5 459 036,29
Sub-total	59 719 061,61	2 465 530,51	0,00	-506 567,01	62 756 963,04



De investimentos financeiros

Partes de capital	478 547,24	0,00	0,00	-10 042,24	468 505,00
Obrigações e Títulos de Participação - FAM	578 742,78	0,00	0,00	-206 691,78	372 051,00
Sub-total	1 067 290,02	0,00	0,00	-216 734,02	850 556,00
Total	78 065 498,31	3 670 215,59	0,00	-1 305 519,00	81 499 132,83

Amortizações e Ajustamentos

RUBRICAS	Saldo inicial	Reforço anos anteriores	Reforço do exercício	Regularizações	Saldo final
De bens de domínio público:					
Edifícios	39 686,27		3 365,33	0,00	43 051,60
Outras construções e infraestruturas	4 682 323,41	84 782,71	543 996,78	92 750,71	5 218 352,19
Bens do património histórico, artístico e cultural	5 586,63		645,05	14,24	6 217,44
Outros bens de domínio público	89 800,87	1 910,22	1 382,06	0,00	93 093,15
Sub-total	4 817 397,18	86 692,93	549 389,22	92 764,95	5 360 714,38
De imobilizações incorpóreas					
Despesas de instalação	24 828,86		0,00	0,00	24 828,86
Despesas de investigação e de desenvolvimento	35 057,64		0,00	0,00	35 057,64
Propriedade Industrial e Outros	8 556,12		5 855,71	0,00	14 411,83
Sub-total	68 442,62	0,00	5 855,71	0,00	74 298,33
De imobilizações corpóreas					
Edifícios e outras construções	12 980 026,23	753 102,96	883 389,51	1 077 401,06	13 539 117,64
Equipamento básico	5 212 684,78	3 639,10	165 756,02	0,00	5 382 079,90
Equipamento de transporte	1 311 947,66		134 230,15	2 191,49	1 443 986,32
Ferramentas e utensílios	127 654,88		3 028,62	165,84	130 517,66
Equipamento administrativo	3 138 139,07	4 028,79	139 771,90	0,00	3 281 939,76
Taras e vasilhame	0,00		0,00	0,00	0,00
Outras imobilizações corpóreas	976 329,09		79 011,30	0,00	1 055 340,39
Sub-total	23 746 781,71	760 770,85	1 405 187,50	1 079 758,39	24 832 981,67
Total	28 632 621,51	847 463,78	1 960 432,43	1 172 523,34	30 267 994,38

**d) Custos financeiros capitalizados no exercício**

Não aplicável.

e) Amortizações e ajustamentos extraordinários feitos exclusivamente para fins fiscais.

Não aplicável.

f) Investimentos financeiros

A rubrica investimentos financeiros é composta pelas seguintes participações:

Entidade	Sede social	% participação	Valor da participação em 31-Dez-2017
Fundo de Apoio Municipal	Rua Professor Gomes Teixeira, 2 – 1ª, 1399-022 Lisboa	-	372 051,00
Associação Sem Fins Específicos - AMO Mais	Avenida General Pedro Cardoso, 9, 2500-922 Caldas da Rainha	-	0,00
Águas de Lisboa e Vale do Tejo, S.A.	Rua Dr. Francisco Pissarra de Matos, 21 - r/c, 6300-906 Guarda	0,28	468 505,00
Total			840 556,00

Estes investimentos estão valorizados ao custo de aquisição.

g) Diferenças entre os custos dos elementos do ativo circulante e respetivos preços de mercado

Não aplicável.

h) Atribuição a elementos do ativo circulante de um valor inferior ao mais baixo do custo ou do mercado.

Não aplicável.

**i) Movimentos ocorridos nas rubricas de ativo circulante**

Rubricas	Saldo inicial	Aumento	Diminuição	Saldo final
Cientes, c/c	106 297,17		-1 237 011,54	1 343 308,71
Cientes, contribuintes e utentes de cobrança duvidosa	1 619 853,47	-468 690,76		1 151 162,71
Adiantamentos a fornecedores	8 113,09	0,00		8 113,09
Estado e outros entes públicos	836 540,39	172 238,68		1 008 779,07
Outros devedores	2 375 828,31	-221 479,26		2 154 349,05
Total	4 946 632,43	-517 931,34	-1 237 011,54	5 665 712,63

j) Dívidas a terceiros cobertas por garantias reais

Não aplicável.

k) Diferenças entre as importâncias das dívidas a pagar e correspondentes quantias arrecadadas

Não aplicável.

l) Vendas e prestações de serviços por categorias de atividades

Designação	Município	SMN	NQ, EM	Operações entre entidades do grupo	Total consolidado
Vendas					
Água		1 255 787,53		-206 879,65	1 048 907,88
Outros bens	111 357,59		528 467,31		639 824,90
Prestação de serviços					0,00
Saneamento		1 587 665,13			1 587 665,13
Resíduos Sólidos		1 102 254,79			1 102 254,79
Serviços sociais, culturais e recreativos	76 979,79				76 979,79
Trabalho por conta de particulares	1 032,96	39 613,96			40 646,92
Cemitérios	13 265,44				13 265,44
Transporte colectivo de pessoas e mercadorias		962 901,77			962 901,77
Estacionamento		1 138,85			1 138,85
Tarifas de Disponibilidade					0,00
Estudos, Pareceres, Projetos e Consultoria					0,00
Refeições Escolares					0,00
Contrato Programa Delegação					0,00
Competências			939 192,00	-939 192,00	0,00
Microenergia de energia					0,00
Outros Serviços	14 924,52	670 102,29	1 641 964,91	-1 285 392,25	1 041 599,47
Total	217 560,30	5 619 464,32	3 109 624,22	-2 431 463,90	6 515 184,94

**m) Efeitos no resultado consolidado de critérios valorimétricos utilizados com vista a obter vantagens fiscais**

Não aplicável.

n) Situações que afetem significativamente os impostos futuros

Não aplicável.

o) Remunerações atribuídas aos órgãos executivos

Nomes	Município		SMN		NQ, EM	
	Situação na entidade	Remuneração líquida auferida (mensal)	Situação na entidade	Remuneração líquida auferida (mensal)	Situação na entidade	Remuneração líquida auferida (mensal)
Walter Manuel Cavaleiro Chicharro	Presidente	3 262,30	Presidente		Presidente	
Manuel Antonio Agueda Sequeira	Vice - Presidente	2 609,84				
António Gordinho Trindade	Vereador					
Regina Margarida Amada Piedade Matos	Vereadora a tempo inteiro	2 609,84				
Orlando Jorge Eustáquio Rodrigues	Vereador a tempo inteiro	2 609,84	Vogal			
Salvador Portugal Formiga	Vereador a tempo inteiro	2 609,84	Vogal			
Alberto Madaíl da Silva Belo	Vereador					
João Paulo Quinzico da Graça					Vogal	2 000,00
José Joaquim Légua Bem					Vogal	
Total		13 701,66		0,00		2 000,00

p) Adiantamentos e empréstimos concedidos aos membros dos órgãos executivos da entidade-mãe

Não aplicável.

q) Diplomas legais em que se baseou a reavaliação de imobilizações corpóreas ou de investimentos financeiros.

Não aplicável.

r) Reavaliações

Não aplicável.

s) Comparabilidade dos exercícios

Não aplicável.

t) **Demonstração consolidada dos resultados financeiros**

Custos e Perdas	2017	2016
Juros Suportados	810 212,71	661 847,33
Perdas em Empresas do Grupo e Associadas	0,00	0,00
Descontos de pronto pagamento concedidos	0,00	0,00
Outros custos e perdas financeiros	33 407,21	32 634,53
Total dos custos e perdas	843 619,92	694 481,86

Proveitos e Ganhos	2017	2016
Juros obtidos	0,00	0,00
Ganhos em Empresas do Grupo e Associadas	0,00	0,00
Rendimentos de Imóveis	514 983,76	452 025,14
Rendimentos de participação de capital	0,00	0,00
Desconto de pronto pagamentos obtidos	0,00	0,00
Outros proveitos e ganhos financeiros	0,00	0,00
Total dos proveitos e ganhos	514 983,76	452 025,14

Resultados Financeiros	-328 636,16	-242 456,72
-------------------------------	--------------------	--------------------

u) **Demonstração consolidada dos resultados extraordinários**

Custos e Perdas	2017	2016
Transferências de capital concedidas	44 000,00	77 000,00
Donativos	0,00	0,00
Dívidas incobráveis	0,00	0,00
Perdas em existências	0,00	0,70
Perdas em imobilizado	2 808,51	299,97
Multas e penalidades	8 819,61	2 692,78
Correções relativas a exercícios anteriores	427 069,74	122 484,23
Outros custos e perdas extraordinários	55 621,00	153,15
Total dos custos e perdas	538 318,86	202 630,83

Proveitos e Ganhos	2017	2016
Ganhos em existências	7 489,04	17 083,20
Ganhos em imobilizado	48 119,76	20 400,76
Benefícios de penalidades contratuais	4 662,80	7 922,20
Reduções de amortizações e provisões	712 071,84	0,00
Correções relativas a exercícios anteriores	57 120,46	105 927,12
Outros proveitos e ganhos extraordinários	350 326,03	336 213,71
Total dos proveitos e ganhos	1 179 789,93	487 546,99

Resultados Extraordinários	641 471,07	284 916,16
-----------------------------------	-------------------	-------------------

**v) Desdobramento da conta de provisões e movimentos do exercício**

As contas de provisões e de ajustamento são discriminados no quadro seguinte:

RUBRICAS	Saldo inicial	Aumento	Diminuição	Saldo final
Provisões para cobranças duvidosas	1 578 558,02	0,00	427 395,31	1 151 162,71
Provisões para riscos e encargos	3 484 274,84	495 534,58	1 316 223,00	2 663 586,42
Total	5 062 832,86	495 534,58	1 743 618,31	3 814 749,13

Os valores constantes em provisões respeitam aos clientes e utentes de cobrança duvidosa do Município da Nazaré e Serviços Municipalizados da Nazaré, para os quais existe a provisão no montante de 1.151.162,71 euros. Os restantes 2.663.586,42 euros registados em provisões, respeitam a processos judiciais que se encontram em curso contra o Município da Nazaré.

w) Bens utilizados em regime de locação financeira – Valores contabilísticos

Não aplicável

x) Dívidas tituladas não evidenciadas no balanço consolidado

Não aplicável.

IX – Informações diversas**a) Outras informações exigidas por diplomas legais**

Não aplicável.

b) Outras informações relevantes para a compreensão da situação financeira e dos resultados consolidados

O Município da Nazaré recorreu ao Fundo de Apoio Municipal, e está em fase de conclusão a elaboração do Plano de Ajustamento Municipal.

No final do exercício de 2017, os Serviços Municipalizados registavam em contas a receber – IVA reembolsos pedidos, o montante de 565.265 €. Na sequência da inspeção efetuada pela Autoridade Tributária, concluída em 2018, daquele montante 448.886 € foi considerado por aquela entidade como não reembolsável, pelo que será objeto de regularização nas contas dos Serviços Municipalizados de 2018.



Município da Nazaré

Relatório de Gestão Consolidado

Nazaré, 14 de junho de 2018

Órgão Executivo

Órgão Deliberativo