



MUNICÍPIO DA NAZARÉ
Câmara Municipal

INFORMAÇÃO

| | |
|---|---|
| ASSUNTO: Relatório e Contas do 1º Semestre de 2020 | INFORMAÇÃO N.º: 387/DAF-SGFCT/2020 |
| | NIPG: 10351/20 |
| | DATA: 2020/11/09 |

DELIBERAÇÃO:

Deliberado em reunião de câmara realizada em/...../.....,

O PRESIDENTE DA CÂMARA MUNICIPAL

Walter Manuel Cavaleiro Chicharro, Dr.

DESPACHO:

À Reunião
11-11-2020

Walter Manuel Cavaleiro Chicharro, Dr.
Presidente da Câmara Municipal da Nazaré

CHEFE DE DIVISÃO:

Ao Sr. Carlos Mendes para inserir o assunto na OD da próxima RCM, conforme despacho do Sr. Presidente da Câmara.
11-11-2020

A Chefe de Divisão da DAF

Helena Pola, Dra.

VEREADOR(A)/CHEFE DE DIVISÃO:

Exmo. Sr. Presidente da Câmara Municipal
Proponho a apreciação e votação dos documentos que acompanham a presente informação, pelos órgãos municipais.

09-11-2020

A Chefe de Divisão da DAF

Helena Pola, Dra.

INFORMAÇÃO

Exmo. Senhora Chefe da DAF


No âmbito da apresentação do relatório e contas referente ao 1º semestre de 2020, os serviços observam as diretivas do Decreto-Lei n.º 192/2015, de 11 de setembro (e alterações subsequentes), apresentando-se as contas semestrais nas óticas orçamental e patrimonial, bem como os anexos às demonstrações financeiras.

Foi observado o quadro legal vigente com especial destaque para as determinações da Lei n.º 8/2012 de 21 de fevereiro na redação que lhe foi dada pela Lei n.º 22/2015 de 17 de março (Lei dos Compromissos e Pagamentos em Atraso) e a Lei 73/2013, de 3 de setembro.

À consideração superior,

09-11-2020

Lara Taveira





MUNICÍPIO DA NAZARÉ

Av. Vieira Guimarães
262 55 00 10
geral@cm-nazare.pt

1.º SEMESTRE 2020



Map chart

RELATÓRIO E CONTAS MUNICÍPIO DA NAZARÉ



MUNICÍPIO DA NAZARÉ
RELATÓRIO E CONTAS – 1º SEMESTRE DE 2020

INDICE

PÁGINA

RELATÓRIO

| | |
|---|----|
| 1. Introdução | 1 |
| 2. Reporting Financeiro | 2 |
| 2.1. Análise Orçamental | 2 |
| 2.1.1. Receita | 4 |
| 2.1.1.1. Receitas Correntes | 7 |
| 2.1.1.2. Receitas de Capital | 16 |
| 2.1.2. Despesa | 18 |
| 2.1.2.1. Despesas Correntes | 20 |
| 2.1.2.2. Despesas de Capital | 26 |
| 2.1.3. Equilíbrio Orçamental | 31 |
| 2.2. Análise económico-financeira | 32 |
| 2.2.1. Análise do balanço | 32 |
| 2.2.1.1. Ativo | 32 |
| 2.2.1.2. Património líquido | 35 |
| 2.2.1.3. Passivo | 35 |
| 2.2.2. Análise da demonstração de resultados por natureza | 37 |
| 2.2.2.1. Rendimentos | 38 |
| 2.2.2.2. Gastos | 40 |
| 2.2.2.3. Resultado líquido do exercício | 42 |
| 2.2.3. Indicadores económico-financeiros | 43 |
| 2.2.4. Endividamento municipal | 44 |
| 2.2.4.1. Estrutura da dívida | 44 |
| 2.2.4.2. Evolução da dívida | 46 |
| 2.2.4.3. Aferição do limite da dívida total | 47 |
| 3. Covid-19 | 48 |
| DEMONSTRAÇÕES FINANCEIRAS | 49 |
| 1. Balanço | 50 |
| 2. Demonstração de resultados por natureza | 52 |
| 3. Demonstração de fluxos de caixa | 54 |
| 4. Demonstração de execução orçamental da receita | 56 |
| 5. Demonstração de execução orçamental da despesa | 61 |
| 6. Demonstração de execução do PPI | 68 |
| 7. Demonstração de execução do PAM | 74 |



MUNICÍPIO DA NAZARÉ

RELATÓRIO E CONTAS – 1º SEMESTRE 2020

1. Introdução

O presente documento traduz o relatório e contas referente ao 1.º semestre de 2020 do Município da Nazaré e constitui um instrumento de apoio à gestão da autarquia.

Este relatório pretende relatar o comportamento económico e financeiro do Município na primeira metade do ano presente, com o objetivo de possibilitar uma melhor gestão no curto, médio e longo prazo.

A reforma da contabilidade pública surge no contexto da necessidade de revisão do modelo de gestão das finanças públicas e da harmonização internacional e respetivos critérios de convergência da UE. A publicação do Sistema de Normalização Contabilística para as Administrações Públicas (SNC-AP), aprovado pelo Decreto-Lei n.º 192/2015, de 11 de setembro (e alterações subsequentes), e da Lei de Enquadramento Orçamental (LEO), aprovada pela Lei n.º 151/2015, de 11 de setembro (e alterações subsequentes), abrem caminho à reforma da gestão pública.

Assim, no que respeita à prática contabilística, os serviços observam as diretivas do Decreto-Lei n.º 192/2015, de 11 de setembro (e alterações subsequentes), apresentando-se as contas semestrais nas óticas orçamental e patrimonial, bem como os anexos às demonstrações financeiras.

Na sua atividade diária foi observado o quadro legal vigente com especial destaque para as determinações da Lei n.º 8/2012 de 21 de fevereiro na redação que lhe foi dada pela Lei n.º 22/2015 de 17 de março (Lei dos Compromissos e Pagamentos em Atraso) e a Lei 73/2013, de 3 de setembro.



MUNICÍPIO DA NAZARÉ

RELATÓRIO E CONTAS – 1º SEMESTRE 2020

2. Reporting Financeiro

O SNC-AP é constituído pelos subsistemas de contabilidade orçamental, de contabilidade financeira e de contabilidade de gestão. A contabilidade orçamental visa permitir o registo pormenorizado do processo orçamental. A contabilidade financeira, que tem por base as normas internacionais de contabilidade pública, visa registar as transações e outras situações que afetam a posição financeira, o desempenho financeiro e os fluxos de caixa. A contabilidade de gestão permite avaliar o resultado das atividades e projetos que contribuem para a realização das políticas públicas e a prestação de serviços aos munícipes.

2.1. Análise Orçamental

A análise orçamental aborda a evolução da execução orçamental da receita e da despesa, comparando os primeiros semestres dos anos 2018, 2019 e 2020, e também o desempenho da execução orçamental no decorrer do 1.º semestre de 2020.

Enquadramento Geral

Mapa de fluxos de caixa – receitas e despesas orçamentais

| | 30-06-2018 | 30-06-2019 | 30-06-2020 | Var. 20/19 | Var. % |
|--------------------------------|--------------|---------------|--------------|----------------|---------|
| Saldo Gerência Anterior | 3 492 935,24 | 3 755 312,20 | 3 593 503,43 | -161 808,77 | -4,31% |
| Recebimentos | 7 355 993,57 | 24 296 363,41 | 7 178 348,96 | -17 118 014,45 | -70,46% |
| Pagamentos | 7 289 090,01 | 23 955 569,08 | 6 574 102,80 | -17 381 466,28 | -72,56% |
| Saldo do Exercício | 3 559 838,80 | 4 096 106,53 | 4 197 749,59 | 101 643,06 | 2,48% |

Apreciando os dados constantes no quadro, verificamos uma diminuição dos recebimentos em 17,1 milhões de euros (-70,4%) e dos pagamentos em 17,3 milhões de euros (-72,5%). Este decréscimo deve-se ao facto de no período homólogo de 2019, o Município ter recebido os desembolsos do contrato de assistência financeira do FAM e do empréstimo de curto prazo, ao invés, no 1.º semestre de 2020, o Município não teve qualquer receita na rubrica de passivos financeiros.



MUNICIPIO DA NAZARÉ
RELATÓRIO E CONTAS – 1º SEMESTRE 2020

Grandes Opções do Plano – Execução Semestral

| | 30-06-2018 | 30-06-2019 | 30-06-2020 |
|------------|-------------------|-------------------|-------------------|
| PPI | 7,15% | 45,30% | 21,08% |
| PAM | 21,60% | 29,11% | 32,33% |
| GOP | 9,42% | 42,42% | 23,61% |

Analisando o PPI, o PAM e as GOP do ponto de vista da evolução das taxas de execução semestral, constata-se que no 1.º semestre de 2020, face ao período homólogo, verificou-se um decréscimo da execução do PPI e um aumento da execução do PAM. As GOP no global apresentam uma redução da sua execução.

Mais uma vez, esta situação resulta do facto de no mesmo período em 2019 ter-se recebido verbas de empréstimos, facto que não ocorreu em 2020, e assim fazer baixar a execução da despesa no corrente semestre.



MUNICÍPIO DA NAZARÉ

RELATÓRIO E CONTAS – 1.º SEMESTRE 2020

2.1.1. Receita

No quadro seguinte faz-se a síntese do mapa anexo designado “Controlo Orçamental – receita – 1.º Semestre 2020”. Elementos pormenorizados, rubrica a rubrica, poderão ser vistos nesse mapa em anexo.

| Rubricas | Receita 30/06/2020 | | Grau de execução | | Desvio orçamental |
|---|----------------------|---------------------|-----------------------|---------------|-------------------|
| | Previsão corrigida | R. cobrada líquida | Realizado - previsto | % | |
| 01 Impostos diretos | 6 772 811,00 | 2 962 108,64 | -3 810 702,36 | 43,74% | -56,26% |
| <i>IMI + CA</i> | 4 442 978,00 | 1 866 181,96 | -2 576 796,04 | 42,00% | -58,00% |
| <i>IUC + IMV</i> | 364 056,00 | 181 581,53 | -182 474,47 | 49,88% | -50,12% |
| <i>IMT + SISA</i> | 1 738 860,00 | 906 522,27 | -832 337,73 | 52,13% | -47,87% |
| <i>Derrama</i> | 226 917,00 | 7 822,88 | -219 094,12 | 3,45% | -96,55% |
| 02 Impostos indiretos | 301 460,00 | 151 515,22 | -149 944,78 | 50,26% | -49,74% |
| 04 Taxas, multas e outras penalidades | 566 928,00 | 194 290,49 | -372 637,51 | 34,27% | -65,73% |
| 05 Rendimentos da propriedade | 503 102,00 | 237 346,80 | -265 755,20 | 47,18% | -52,82% |
| 06 Transferências correntes | 4 739 547,00 | 2 191 432,30 | -2 548 114,70 | 46,24% | -53,76% |
| <i>Fundo de Equilíbrio Financeiro</i> | 2 616 651,00 | 1 313 130,00 | -1 303 521,00 | 50,18% | -49,82% |
| <i>Fundo Social Municipal</i> | 186 254,00 | 93 126,00 | -93 128,00 | 50,00% | -50,00% |
| <i>Participação Fixa no IRS</i> | 458 958,00 | 254 916,00 | -204 042,00 | 55,54% | -44,46% |
| <i>Transf. Competências - Lei 50/2018</i> | 878 240,00 | 354 248,18 | -523 991,82 | 40,34% | -59,66% |
| <i>Participação IVA - Art. 26A da Lei 73/2013</i> | 154 840,00 | 77 418,00 | -77 422,00 | 50,00% | -50,00% |
| <i>Outras Transferências</i> | 444 604,00 | 98 594,12 | -346 009,88 | 22,18% | -77,82% |
| 07 Venda de bens e serviços correntes | 285 200,00 | 133 976,71 | -151 223,29 | 46,98% | -53,02% |
| 08 Outras receitas correntes | 43 622,00 | 140 077,12 | 96 455,12 | 321,12% | 221,12% |
| Total de receitas correntes | 13 212 670,00 | 6 010 747,28 | -7 201 922,72 | 45,49% | -54,51% |
| 09 Venda de bens de investimento | 365 616,00 | 0,00 | -365 616,00 | 0,00% | -100,00% |
| 10 Transferências de capital | 5 263 151,00 | 1 089 672,42 | -4 173 478,58 | 20,70% | -79,30% |
| <i>Fundo de Equilíbrio Financeiro</i> | 450 402,00 | 253 104,00 | -197 298,00 | 56,20% | -43,80% |
| <i>Transf. Competências - Lei 50/2018</i> | 20 000,00 | 9 999,97 | -10 000,03 | 50,00% | -50,00% |
| <i>Outras</i> | 4 792 749,00 | 826 568,45 | -3 966 180,55 | 17,25% | -82,75% |
| 12 Passivos financeiros | 1 986 898,00 | 0,00 | -1 986 898,00 | 0,00% | -100,00% |
| 13 Outras receitas de capital | 1,00 | 0,00 | -1,00 | 0,00% | -100,00% |
| Total de receitas de capital | 7 615 666,00 | 1 089 672,42 | -6 525 993,58 | 14,31% | -85,69% |
| Total de receitas correntes + capital | 20 828 336,00 | 7 100 419,70 | -13 727 916,30 | 34,09% | -65,91% |
| 15 Rep. não abatidas nos pagamentos | 1,00 | 0,00 | -1,00 | 0,00% | -100,00% |
| Total de outras receitas | 1,00 | 0,00 | -1,00 | 0,00% | -100,00% |
| Total das receitas | 20 828 337,00 | 7 100 419,70 | -13 727 917,30 | 34,09% | -65,91% |

Em termos orçamentais, o primeiro semestre de 2020 terminou com um grau de execução da receita de 34,09%, o que representa um desvio global de 65,91 %. Dado se tratar de uma análise semestral, o grau de execução deverá ser próximo de 50%, e daí ser expectável que no final do ano, o desvio orçamental seja bem menor.

Contudo, as principais receitas donde se destacam os impostos diretos e indiretos, taxas, rendimentos da propriedade, transferências correntes e venda de bens e serviços e que constituem a base do financiamento corrente da autarquia podem considerar-se com uma



MUNICÍPIO DA NAZARÉ
RELATÓRIO E CONTAS – 1º SEMESTRE 2020

performance adequada, tendo mesmo em alguns casos, como se verá de seguida, ultrapassado as estimativas orçamentais.

No que respeita ao impacto das diversas rubricas no total arrecadado, verifica-se que as receitas correntes representam 84,7% da receita, sendo de destacar os impostos diretos com 41,7% e as transferências correntes com 30,9%.

Em receitas de capital, que assumiram um peso de 15,3% das receitas arrecadadas, a única rubrica que teve execução foram as transferências de capital com 15,3%.

| PESO NO TOTAL DA RECEITA COBRADA | 30/06/2020 | | 30/06/2019 | | Evolução do peso |
|---|---------------------|-----------------|----------------------|-----------------|------------------|
| | Rubricas | Receita cobrada | Peso no total | Receita cobrada | |
| 01 Impostos diretos | 2 962 108,64 | 41,7% | 2 955 974,43 | 12,4% | 29,3% |
| <i>IMI + CA</i> | 1 866 181,96 | 26,3% | 2 020 326,73 | 8,5% | 17,8% |
| <i>IUC + IMV</i> | 181 581,53 | 2,6% | 202 523,31 | 0,9% | 1,7% |
| <i>IMT + SISA</i> | 906 522,27 | 12,8% | 710 383,50 | 3,0% | 9,8% |
| <i>Derrama</i> | 7 822,88 | 0,1% | 22 740,89 | 0,1% | 0,0% |
| 02 Impostos indiretos | 151 515,22 | 2,1% | 131 207,59 | 0,6% | 1,6% |
| 04 Taxas, multas e outras penalidades | 194 290,49 | 2,7% | 204 413,56 | 0,9% | 1,9% |
| 05 Rendimentos da propriedade | 237 346,80 | 3,3% | 230 938,36 | 1,0% | 2,4% |
| 06 Transferências correntes | 2 191 432,30 | 30,9% | 1 908 851,45 | 8,0% | 22,8% |
| <i>Fundo de Equilíbrio Financeiro</i> | 1 313 130,00 | 18,5% | 1 305 612,00 | 5,5% | 13,0% |
| <i>Fundo Social Municipal</i> | 93 126,00 | 1,3% | 93 126,00 | 0,4% | 0,9% |
| <i>Participação Fixa no IRS</i> | 254 916,00 | 3,6% | 229 476,00 | 1,0% | 2,6% |
| <i>Transf. Competências - Lei 50/2018</i> | 354 248,18 | 5,0% | 0,00 | 0,0% | 5,0% |
| <i>Participação IVA - Art. 26A da Lei 73/2013</i> | 77 418,00 | 1,1% | 0,00 | 0,0% | 1,1% |
| <i>Outras Transferências</i> | 98 594,12 | 1,4% | 280 637,45 | 1,2% | 0,2% |
| 07 Venda de bens e serviços correntes | 133 976,71 | 1,9% | 175 878,31 | 0,7% | 1,1% |
| 08 Outras receitas correntes | 140 077,12 | 2,0% | 17 030,11 | 0,1% | 1,9% |
| Total de receita correntes | 6 010 747,28 | 84,7% | 5 624 293,81 | 23,6% | 61,0% |
| 09 Venda de bens de investimento | 0,00 | 0,0% | 92 570,00 | 0,4% | -0,4% |
| 10 Transferências de capital | 1 089 672,42 | 15,3% | 361 012,42 | 1,5% | 13,8% |
| <i>Fundo de Equilíbrio Financeiro</i> | 253 104,00 | 3,6% | 225 198,00 | 0,9% | 2,6% |
| <i>Transf. Competências - Lei 50/2018</i> | 9 999,97 | 0,1% | 0,00 | 0,0% | 0,1% |
| <i>Outras</i> | 826 568,45 | 11,6% | 135 814,42 | 0,6% | 11,1% |
| 12 Passivos financeiros | 0,00 | 0,0% | 17 739 280,17 | 74,5% | -74,5% |
| 13 Outras receitas de capital | 0,00 | 0,0% | 0,00 | 0,0% | 0,0% |
| Total de receitas de capital | 1 089 672,42 | 15,3% | 18 192 862,59 | 76,4% | -61,0% |
| Total de receitas correntes + capital | 7 100 419,70 | 100,0% | 23 817 156,40 | 100,0% | 0,0% |

Comparativamente com o período homólogo de 2019, assistiu-se a um acréscimo do peso das receitas correntes no total das receitas em 61,0% e uma diminuição de igual percentagem nas receitas de capital.

Relativamente à evolução das receitas no período 2018 a 2020, a situação é a seguinte:



MUNICIPIO DA NAZARÉ

RELATÓRIO E CONTAS – 1º SEMESTRE 2020

| Rubricas | 30/06/2018 | 30/06/2019 | 30/06/2020 |
|---|---------------------|----------------------|---------------------|
| 01 Impostos diretos | 3 003 648,39 | 2 955 974,43 | 2 962 108,64 |
| <i>IMI + CA</i> | 1 881 836,50 | 2 020 326,73 | 1 866 181,96 |
| <i>IUC + IMV</i> | 187 039,47 | 202 523,31 | 181 581,53 |
| <i>IMT + SISA</i> | 917 791,36 | 710 383,50 | 906 522,27 |
| <i>Derrama</i> | 16 981,06 | 22 740,89 | 7 822,88 |
| 02 Impostos indiretos | 137 311,76 | 131 207,59 | 151 515,22 |
| 04 Taxas, multas e outras penalidades | 368 813,39 | 204 413,56 | 194 290,49 |
| 05 Rendimentos da propriedade | 228 596,18 | 230 938,36 | 237 346,80 |
| 06 Transferências correntes | 1 761 138,65 | 1 908 851,45 | 2 191 432,30 |
| <i>Fundo de Equilíbrio Financeiro</i> | 1 350 744,00 | 1 305 612,00 | 1 313 130,00 |
| <i>Fundo Social Municipal</i> | 93 126,00 | 93 126,00 | 93 126,00 |
| <i>Participação Fixa no IRS</i> | 224 802,00 | 229 476,00 | 254 916,00 |
| <i>Transf. Competências - Lei 50/2018</i> | 0,00 | 0,00 | 354 248,18 |
| <i>Participação IVA - Art. 26A da Lei 73/2013</i> | 0,00 | 0,00 | 77 418,00 |
| <i>Outras Transferências</i> | 92 466,65 | 280 637,45 | 98 594,12 |
| 07 Venda de bens e serviços correntes | 147 183,49 | 175 878,31 | 133 976,71 |
| 08 Outras receitas correntes | 21 966,40 | 17 030,11 | 140 077,12 |
| Total de receitas correntes | 5 668 658,26 | 5 624 293,81 | 6 010 747,28 |
| 09 Venda de bens de investimento | 301 440,66 | 92 570,00 | 0,00 |
| 10 Transferências de capital | 299 427,10 | 361 012,42 | 1 089 672,42 |
| <i>Fundo de Equilíbrio Financeiro</i> | 150 078,00 | 225 198,00 | 253 104,00 |
| <i>Transf. Competências - Lei 50/2018</i> | 0,00 | 0,00 | 9 999,97 |
| <i>FEDER + Contr.-Programa</i> | 149 349,10 | 135 814,42 | 826 568,45 |
| 12 Passivos financeiros | 600 000,00 | 17 739 280,17 | 0,00 |
| 13 Outras receitas de capital | 0,00 | 0,00 | 0,00 |
| Total de receitas de capital | 1 200 867,76 | 18 192 862,59 | 1 089 672,42 |
| Total de receitas correntes + capital | 6 869 526,02 | 23 817 156,40 | 7 100 419,70 |

As receitas correntes, tiveram um aumento face ao período homólogo (386.453,47 €), tendo sido o maior valor do período em análise.

Já as receitas de capital, registaram uma diminuição de 17.103.190,17 € face ao período homólogo de 2019, fruto principalmente da rubrica de passivos financeiros, tendo sido recebido o desembolso do empréstimo de assistência financeira no primeiro semestre de 2019.



MUNICÍPIO DA NAZARÉ

RELATÓRIO E CONTAS – 1.º SEMESTRE 2020

2.1.1.1. Receitas Correntes

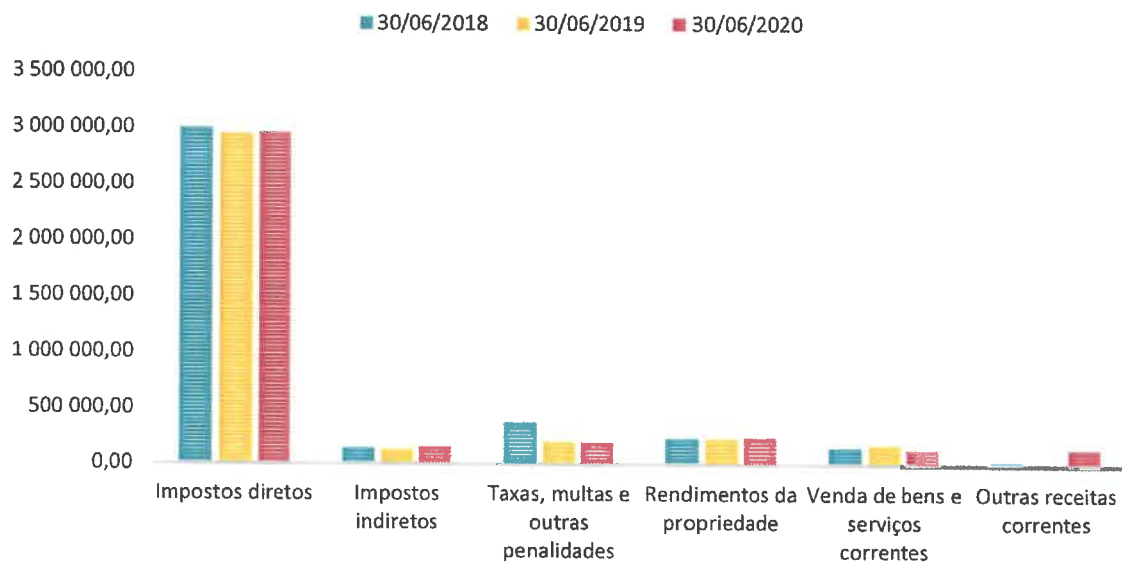
No decurso do 1.º semestre de 2020 cobraram-se 6.010.747,28 € de receitas correntes, o que representa um grau de execução de 45,49%.

Receita Própria

Retirando as transferências correntes à receita corrente, obtemos a receita própria. A receita própria cobrada no 1.º semestre de 2020 foi cerca de 3.819 milhões de euros, representando um aumento de cerca de 104 mil euros face ao mesmo período em 2019.

Esta receita reflete, essencialmente, o valor cobrado dos impostos diretos.

Veja-se, graficamente, a evolução da receita própria:





MUNICÍPIO DA NAZARÉ

RELATÓRIO E CONTAS – 1.º SEMESTRE 2020

Impostos diretos

Faz-se neste ponto uma breve análise das receitas arrecadadas com impostos diretos municipais nos termos do artigo 14.º da Lei nº 73/2013 de 3/9 (RFAL), designadamente o imposto municipal sobre imóveis, o imposto único de circulação, imposto municipal sobre as transmissões onerosas de imóveis e a derrama.

Esta rubrica tem tido um desempenho fundamental para a tesouraria municipal, tendo sido responsável por receitas de 2.962.108,64 €, apresentando um grau de execução de 43,74%.

| Rubricas | Previsão corrigida | R. cobrada líquida | Grau de execução |
|--|---------------------|---------------------|------------------|
| IMI - Imposto Municipal S/ Imóveis | 4 442 978,00 | 1 866 181,96 | 42,00% |
| IUC - Imposto único de circulação | 364 056,00 | 181 581,53 | 49,88% |
| IMT - Imp. Municipal S/ Transmissões Onerosas Imóveis + Sisa | 1 738 860,00 | 906 522,27 | 52,13% |
| Derrama | 226 917,00 | 7 822,88 | 3,45% |
| TOTAL "IMPOSTOS DIRETOS" | 6 772 811,00 | 2 962 108,64 | 43,74% |

Todos os impostos, com exceção da Derrama, rondam os 50% de execução no final do 1.º semestre de 2020, o que é um bom indicador.

Apesar de não ser das rubricas mais relevantes em valor absoluto, a derrama apresenta um valor bastante reduzido face às previsões orçamentais, uma vez que é no 2.º semestre de 2020 que se espera receber o grande bolo.

Analisando a evolução destes impostos, temos:

| Rubricas | 30/06/2018 | 30/06/2019 | 30/06/2020 |
|---|--------------|--------------|--------------|
| Impostos diretos | 3 003 648,39 | 2 955 974,43 | 2 962 108,64 |
| IMI - Imposto Municipal S/ Imóveis | 1 881 836,50 | 2 020 326,73 | 1 866 181,96 |
| IUC - Imposto único de circulação | 187 039,47 | 202 523,31 | 181 581,53 |
| IMT - Imp. Municipal S/ Transmissões Onerosas Imóveis | 917 791,36 | 710 383,50 | 906 522,27 |
| Derrama | 16 981,06 | 22 740,89 | 7 822,88 |

Comparativamente com o 1.º semestre de 2019, a receita em impostos diretos sofreu um ligeiro aumento na ordem dos 6 mil euros.

Se o IMI, o IUC e a Derrama apresentam uma redução de 154 mil euros, 21 mil euros e 15 mil euros respetivamente, já a receita do IMT apresenta um aumento de 196 mil euros.



MUNICÍPIO DA NAZARÉ

RELATÓRIO E CONTAS – 1º SEMESTRE 2020

Impostos indiretos

Engloba as receitas que recaem exclusivamente sobre o setor produtivo, incidindo sobre a produção, a venda, a compra ou a utilização de bens e serviços. Consideram-se igualmente as receitas que revistam a forma de taxas, licenças, emolumentos ou outras semelhantes, pagas por unidades empresariais.

| Rubricas | Previsão corrigida | R. cobrada líquida | Grau de execução | Peso na receita |
|------------------------------------|--------------------|--------------------|------------------|-----------------|
| Loteamentos e obras | 93 318,00 | 93 481,59 | 100,18% | 61,70% |
| Ocupação da via pública | 200 201,00 | 54 462,07 | 27,20% | 35,94% |
| Outros impostos indiretos | 7 889,00 | 3 501,41 | 44,38% | 2,31% |
| Publicidade | 52,00 | 70,15 | 134,90% | 0,05% |
| TOTAL DE IMPOSTOS INDIRETOS | 301 460,00 | 151 515,22 | 50,26% | 100,00% |

Teve movimento em quatro rubricas sendo a mais importante “loteamento e obras” com uma receita cobrada de 93.481,59 €, o que significa um grau de execução orçamental de 100,18%. Foi também a rubrica com maior peso neste capítulo. Segue-se “ocupação da via pública” com 54.462,07 € e uma realização de 27,20%.

Trata-se de rubricas que dependem diretamente do comportamento da economia, não deixando os resultados obtidos de refletir as flutuações do contexto.

A receita em outros impostos indiretos diz respeito à Taxa Municipal de Direitos de Passagem e tem uma execução próximo dos 50%.

Analisando a evolução da rubrica, verifica-se um acréscimo face ao período homólogo no valor de 20 mil euros.

| Rubricas | 30/06/2018 | 30/06/2019 | 30/06/2020 |
|---------------------------------|-------------------|-------------------|-------------------|
| Loteamentos e obras | 33 235,43 | 5 206,84 | 93 481,59 |
| Ocupação da via pública | 100 691,93 | 123 059,04 | 54 462,07 |
| Publicidade | 0,00 | 0,00 | 70,15 |
| Outros | 3 384,40 | 2 941,71 | 3 501,41 |
| Total impostos indiretos | 137 311,76 | 131 207,59 | 151 515,22 |

Em valores absolutos, esta rubrica é sustentada por **loteamentos e obras** e por **ocupação da via pública** que se situam em 93.481,59 € e 54.462,07 € respetivamente.



MUNICIPIO DA NAZARÉ
RELATÓRIO E CONTAS – 1º SEMESTRE 2020

Taxas, multas e outras penalidades

Este capítulo engloba os seguintes grupos:

No grupo das **Taxas** incluem-se os pagamentos dos particulares em contrapartida da emissão de licenças e da prestação de serviços, nos termos da lei e dos regulamentos municipais em vigor.

No grupo das **Multas e outras penalidades** englobam-se as receitas provenientes da aplicação de coimas pela transgressão da lei, posturas e outros regulamentos.

A execução orçamental deste capítulo foi de 34,27%.

| Rubricas | Previsão corrigida | R. cobrada líquida | Grau de execução | Peso na receita |
|---|--------------------|--------------------|------------------|-----------------|
| Loteamentos e obras | 420 379,00 | 109 525,63 | 26,05% | 56,37% |
| Mercados e feiras | 90 027,00 | 28 296,70 | 31,43% | 14,56% |
| Outras | 33 016,00 | 35 460,23 | 107,40% | 18,25% |
| Juros de mora | 20 325,00 | 7 884,22 | 38,79% | 4,06% |
| Coimas e penalidades por contraordenações | 3 177,00 | 10 616,64 | 334,17% | 5,46% |
| Caça, uso e porte de arma | 1,00 | 0,00 | 0,00% | 0,00% |
| Saneamento | 1,00 | 0,00 | 0,00% | 0,00% |
| TOTAL DE "TAXAS MULTAS E OUTRAS PENALIDADES" | 566 928,00 | 194 290,49 | 34,27% | 100,00% |

A receita relevante, com um peso de 74,62% no total, localiza-se em duas rubricas:

- **loteamentos e obras**, diz respeito a pagamentos por parte de particulares em contrapartida da emissão de licenças de obras, com uma receita de 109.525,63 €, atingindo um grau de execução de 26,05% e que representa 56,37% das receitas cobradas, e
- **outras**, diz respeito essencialmente à receita das licenças de venda ambulante e apoio de praia, com uma receita cobrada de 35.460,23 € e um grau de execução de 107,40 %

Analisando a evolução da rubrica, constata-se um ligeiro decréscimo de 10 mil euros, relativamente ao mesmo período de 2019.

| Rubricas | 30/06/2018 | 30/06/2019 | 30/06/2020 |
|--|-------------------|-------------------|-------------------|
| Mercados e feiras | 42 592,13 | 47 808,12 | 28 296,70 |
| Loteamentos e obras | 307 245,25 | 116 320,68 | 109 525,63 |
| Outras | 9 517,66 | 26 657,28 | 35 460,23 |
| Total "Taxas" | 359 355,04 | 190 786,08 | 173 297,66 |
| Juros de mora | 9 458,35 | 9 527,48 | 7 884,22 |
| Coimas e penalidades por contraordenações | 0,00 | 4 100,00 | 10 616,64 |
| Total "Multas e outras penalidades" | 9 458,35 | 13 627,48 | 20 992,83 |
| Taxas, multas e outras penalidades | 368 813,39 | 204 413,56 | 194 290,49 |



MUNICÍPIO DA NAZARÉ
RELATÓRIO E CONTAS – 1º SEMESTRE 2020

Rendimentos de propriedade

Este capítulo abrange as receitas provenientes do rendimento de ativos financeiros (depósitos bancários, títulos e empréstimos) e rendas de ativos não produtivos, nomeadamente terrenos e ativos incorpóreos (direitos de autor, patentes e outros).

| Rubricas | Previsão corrigida | R. cobrada líquida | Grau de execução |
|--|--------------------|--------------------|------------------|
| Juros - Bancos e outras instituições financeiras | 1,00 | 31,90 | 3190,00% |
| Dividendos e participações nos lucros de soc. - Outros | 1,00 | 7 916,67 | 791667,00% |
| Terrenos | 94 000,00 | 27 085,01 | 28,81% |
| Edifícios | 27 600,00 | 11 600,00 | 42,03% |
| Outras rendas | 381 000,00 | 190 713,22 | 50,06% |
| TOTAL "RENDAS" | 502 602,00 | 237 346,80 | 47,22% |

A receita inscrita na rubrica **Terrenos**, refere-se ao arrendamento dos terrenos onde está instalado o Parque Eólico.

Quanto a **Outras Rendas**, regista os valores das rendas de concessão (EDP) e ainda outras rendas por cedência de instalações.

De seguida podemos verificar a evolução desta rubrica:

| Rubricas | 30/06/2018 | 30/06/2019 | 30/06/2020 |
|--|-------------------|-------------------|-------------------|
| Juros - Bancos e outras instituições financeiras | 0,00 | 3,63 | 31,90 |
| Dividendos e participações nos lucros de soc. - Outros | 0,00 | 0,00 | 7 916,67 |
| Terrenos | 42 371,39 | 32 084,59 | 27 085,01 |
| Edifícios | 0,00 | 0,00 | 11 600,00 |
| Outras rendas | 186 224,79 | 198 850,14 | 190 713,22 |
| TOTAL "RENDAS" | 228 596,18 | 230 938,36 | 237 346,80 |

Podemos constatar que a receita em rendimentos de propriedade regista um ligeiro aumento face ao período homólogo.



MUNICÍPIO DA NAZARÉ

RELATÓRIO E CONTAS – 1º SEMESTRE 2020

Transferências correntes

Classificam-se como **transferências correntes** os recursos financeiros auferidos sem qualquer contrapartida, destinados ao financiamento de despesas correntes ou sem afetação pré-estabelecida.

O município recebeu transferências do Orçamento de Estado, ao abrigo do artigo 25º do RFAL e ainda a título de outras transferências.

Com uma receita de 2.191.432,30 €, a rubrica **transferências correntes** tem um grau de execução orçamental de 46,24%.

| Rubricas | Previsão corrigida | R. cobrada líquida | Grau de execução |
|---|---------------------|---------------------|------------------|
| Fundo de Equilíbrio Financeiro | 2 616 651,00 | 1 313 130,00 | 50,18% |
| Participação fixa no IRS | 458 958,00 | 254 916,00 | 55,54% |
| Fundo Social Municipal | 186 254,00 | 93 126,00 | 50,00% |
| Transferência Competências - Lei 50/2018 | 878 240,00 | 354 248,18 | 40,34% |
| Participação no IVA - Art. 26º-A da Lei 73/2013 | 154 840,00 | 77 418,00 | 50,00% |
| Outras | 444 603,00 | 98 594,12 | 22,18% |
| TOTAL "TRANSFERÊNCIAS CORRENTES" | 4 739 546,00 | 2 191 432,30 | 46,24% |

As transferências do Orçamento de Estado (FEF+FSM+PIRS+PIVA) no seu conjunto (correntes e capital) foram dos seguintes montantes:

| Rubricas | Previsão corrigida | R. cobrada líquida | Grau de execução | Peso no total |
|---|---------------------|---------------------|------------------|----------------|
| Fundo de Equilíbrio Financeiro | | | | |
| - Receitas correntes | 2 616 651,00 | 1 313 130,00 | 50,18% | 65,93% |
| - Receitas de capital | 450 402,00 | 253 104,00 | 56,20% | 12,71% |
| FEF total | 3 067 053,00 | 1 566 234,00 | 51,07% | 78,64% |
| Participação fixa no IRS | 458 958,00 | 254 916,00 | 55,54% | 12,80% |
| Fundo Social Municipal | 186 254,00 | 93 126,00 | 50,00% | 4,68% |
| Participação no IVA - Art. 26º-A da Lei 73/2013 | 154 840,00 | 77 418,00 | 50,00% | 3,89% |
| TOTAL | 3 867 105,00 | 1 991 694,00 | 51,50% | 100,00% |



MUNICÍPIO DA NAZARÉ RELATÓRIO E CONTAS – 1.º SEMESTRE 2020

Evolução das transferências do Orçamento de Estado no período 2018-2020:

| Rubricas | 30/06/2018 | 30/06/2019 | 30/06/2020 |
|--|------------------|------------------|------------------|
| Fundo de Equilíbrio Financeiro | 1 500 822 | 1 530 810 | 1 566 234 |
| Fundo Social Municipal | 93 126 | 93 126 | 93 126 |
| Participação Fixa no IRS | 224 802 | 229 476 | 254 916 |
| Participação no IVA - Art. 26.º-A da Lei 73/2013 | 0 | 0 | 77 418 |
| Total de transferências | 1 818 750 | 1 853 412 | 1 991 694 |

No seu conjunto, as transferências provenientes do Orçamento do Estado têm revelado um crescimento anual. De realçar o surgimento da receita com a participação dos municípios na receita do IVA, conforme alínea d) do art. 25.º e art. 26.º -A da Lei n.º 73/2013, de 3 de setembro, na redação dada pela Lei n.º 51/2018, de 16 de agosto, cuja receita foi no 1.º semestre de 2020 de 77.418 €.

Também há que destacar que em 2020 iniciou o contrato de transferência de competências entre o Município e o Ministério da Educação, consubstanciado pela Lei n.º 50/2018, de 16 de agosto.

As receitas registadas em **outras**, tiveram a seguinte origem:

| Rubricas | Receita € |
|--------------------------------------|------------------|
| IEFP - Projetos CEI | 1 965,70 |
| DGESTE - Acordo Educação Pré-escolar | 81 874,70 |
| Fundo Florestal Permanente | 13 937,14 |
| Outros | 816,58 |
| Total | 98 594,12 |

Analisando a evolução da receita em transferências correntes, temos:

| Rubricas | 30/06/2018 | 30/06/2019 | 30/06/2020 |
|--|---------------------|---------------------|---------------------|
| Fundo de Equilíbrio Financeiro Corrente | 1 350 744,00 | 1 305 612,00 | 1 313 130,00 |
| Participação fixa no IRS | 224 802,00 | 229 476,00 | 254 916,00 |
| Fundo Social Municipal | 93 126,00 | 93 126,00 | 93 126,00 |
| Transferência Competências - Lei 50/2018 | 0,00 | 0,00 | 354 248,18 |
| Participação no IVA - Art. 26.º-A da Lei 73/2013 | 0,00 | 0,00 | 77 418,00 |
| Outras | 92 466,65 | 280 637,45 | 98 594,12 |
| TOTAL "TRANSFERÊNCIAS CORRENTES" | 1 761 138,65 | 1 908 851,45 | 2 191 432,30 |

As transferências correntes registam no 1.º semestre de 2020 um crescimento de 282 mil euros, essencialmente resultado da transferência de competências na área da educação da Lei n.º 50/2018, de 16 de agosto e da participação dos municípios na receita do IVA do art. 26.º -A da Lei n.º 73/2013, de 3 de setembro.



MUNICÍPIO DA NAZARÉ
RELATÓRIO E CONTAS – 1º SEMESTRE 2020

Vendas de bens e serviços correntes

Neste capítulo incluem-se, na generalidade, as receitas quer com o produto da venda dos bens, inventariados ou não, que inicialmente não tenham sido classificados como bens de capital ou de investimento, quer ainda com os recebimentos de prestação de serviços.

Este capítulo desagrega-se em três grupos, que se apresentam de seguida:

- Venda de Bens
- Serviços
- Rendas

Trata-se de uma área com significado nas receitas municipais, na qual se registaram entradas de 131.976,71 € no 1.º semestre de 2020, atingindo um grau de execução orçamental de 46,98%.

| Rubricas | Previsão corrigida | R. cobrada líquida | Grau de execução |
|---|--------------------|--------------------|------------------|
| Saneamento | 1,00 | 7 285,71 | 728571,00% |
| Resíduos sólidos | 1,00 | 2 994,89 | 299489,00% |
| Serviços desportivos | 84 120,00 | 27 592,46 | 32,80% |
| Cemitérios | 38 117,00 | 13 935,90 | 36,56% |
| Rendas Habitações | 29 969,00 | 13 495,74 | 45,03% |
| Trabalhos por conta de particulares | 1 371,00 | 0,00 | 0,00% |
| Outros | 131 621,00 | 68 672,01 | 52,17% |
| Total Venda de bens e serviços correntes | 285 200,00 | 133 976,71 | 46,98% |

Excetuando os **trabalhos por conta de particulares**, que não apresentaram execução, as outras rubricas estão próximas da previsão orçamental.

As principais componentes da rubrica **outros** são as receitas com refeições escolares, antecipação e prolongamento de horários escolares, inscrições da Universidade Sénior da Nazaré e refeições, cartões do Agrupamento de Escolas e outros.

Analisando a evolução:

| Rubricas | 30/06/2018 | 30/06/2019 | 30/06/2020 |
|---|-------------------|-------------------|-------------------|
| Saneamento | 0,00 | 0,00 | 7 285,71 |
| Resíduos sólidos | 0,00 | 0,00 | 2 994,89 |
| Serviços desportivos | 47 977,88 | 53 600,51 | 27 592,46 |
| Cemitérios | 13 673,49 | 23 853,79 | 13 935,90 |
| Rendas Habitações | 13 778,26 | 15 967,13 | 13 495,74 |
| Trabalhos por conta de particulares | 1 278,09 | 0,00 | 0,00 |
| Outros | 70 475,77 | 82 456,88 | 68 672,01 |
| Total Venda de bens e serviços correntes | 147 183,49 | 175 878,31 | 133 976,71 |



MUNICÍPIO DA NAZARÉ
RELATÓRIO E CONTAS – 1º SEMESTRE 2020

Outras receitas correntes

| Rubricas | Previsão corrigida | R. cobrada líquida | Grau de execução |
|---|--------------------|--------------------|------------------|
| Outras Custas | 1,00 | 0,00 | 0,00% |
| Diversas | 43 621,00 | 140 077,12 | 321,12% |
| TOTAL "OUTRAS RECEITA CORRENTES" | 43 622,00 | 140 077,12 | 321,12% |

Esta rubrica, de carácter genérico, apresenta um índice de realização muito além do previsto, essencialmente devido a compensações ao município (Art.º 30 do Regulamento Municipal de Taxas) de processos de edificação.

Comparando com o período homólogo, verifica-se um aumento de 123 mil euros, justificado pelo supra referenciado das compensações ao município.

| Rubricas | 30/06/2018 | 30/06/2019 | 30/06/2020 |
|---|------------------|------------------|-------------------|
| Outras Custas | 0,00 | 0,00 | 0,00 |
| Diversas | 21 966,40 | 17 030,11 | 140 077,12 |
| TOTAL "OUTRAS RECEITA CORRENTES" | 21 966,40 | 17 030,11 | 140 077,12 |



MUNICÍPIO DA NAZARÉ
RELATÓRIO E CONTAS – 1.º SEMESTRE 2020

2.1.1.2 Receitas de Capital

No 1.º semestre de 2020 receberam-se 1.089.672,42 € de receitas de capital, com um grau de execução de 14,31% face ao previsto.

| Rubricas | Receita | | Grau de execução | | Desvio orçamental |
|---|---------------------|---------------------|----------------------|---------------|-------------------|
| | Previsão corrigida | R. cobrada líquida | Realizado -previsto | % | |
| 09 Venda de bens de investimento | 365 616,00 | 0,00 | -365 616,00 | 0,00% | -100,00% |
| 10 Transferências de capital | 5 263 151,00 | 1 089 672,42 | -4 173 478,58 | 20,70% | -79,30% |
| <i>Fundo de Equilíbrio Financeiro</i> | 450 402,00 | 253 104,00 | -197 298,00 | 56,20% | -43,80% |
| <i>Transf. Competências - Lei 50/2018</i> | 20 000,00 | 9 999,97 | -10 000,03 | 50,00% | -50,00% |
| <i>Outros</i> | 4 792 749,00 | 826 568,45 | -3 966 180,55 | 17,25% | -82,75% |
| 12 Passivos financeiros | 1 986 898,00 | 0,00 | -1 986 898,00 | 0,00% | -100,00% |
| 13 Outras receitas de capital | 1,00 | 0,00 | -1,00 | 0,00% | -100,00% |
| Total de receitas de capital | 7 615 666,00 | 1 089 672,42 | -6 525 993,58 | 14,31% | -85,69% |

Ao contrário de anos anteriores, o município não recorreu à contração de nenhum financiamento de curto prazo.

O valor arrecadado das receitas de capital, é na sua maioria, referente ao FEF e às comparticipações financeiras do FEDER.

A única rubrica com execução no 1.º semestre de 2020 é assim as **Transferências de Capital**, que não são mais que os recursos financeiros auferidos sem qualquer contrapartida, destinados ao financiamento de despesas de capital.

Em particular, dizem respeito às transferências financeiras que têm origem no Orçamento de Estado, às transferências do Ministério da Educação com a transferência de competências na área da educação segundo a Lei n.º 50/2018, de 16 de agosto e às transferências da União Europeia, a título de comparticipação em projetos de investimento apoiados, designadamente pelo FEDER.

Apresenta um valor arrecadado de 1.089.672,42 €.

A receita registada na rubrica “Outros” foi relativa a 4 projetos comparticipados pelo FEDER, conforme quadro seguinte:

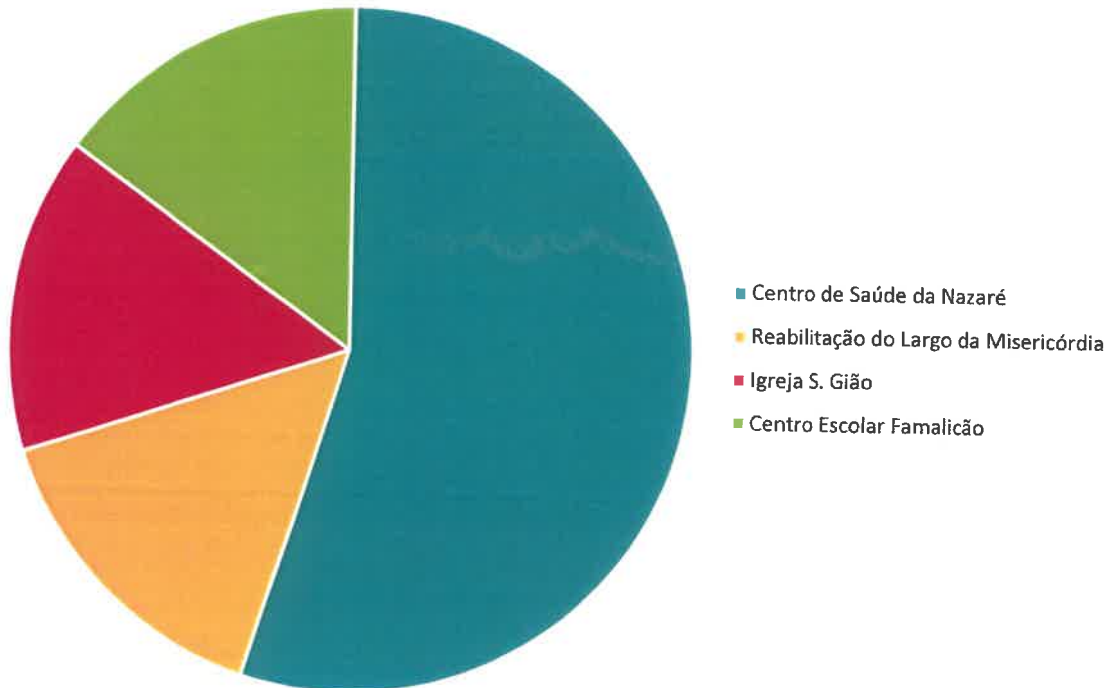
| Projeto | Comparticipação | % |
|---------------------------------------|-------------------|---------------|
| Centro de Saúde da Nazaré | 453 605,78 | 54,9% |
| Reabilitação do Largo da Misericórdia | 124 387,52 | 15,0% |
| Igreja S. Gião | 123 505,49 | 14,9% |
| Centro Escolar Famalicão | 125 069,66 | 15,1% |
| Total | 826 568,45 | 100,0% |



MUNICIPIO DA NAZARÉ
RELATÓRIO E CONTAS – 1º SEMESTRE 2020

Em termos gráficos a distribuição foi a seguinte:

Comparticipação comunitária em projetos municipais (FEDER)



As restantes rubricas não apresentam execução orçamental no período em análise.



MUNICÍPIO DA NAZARÉ

RELATÓRIO E CONTAS – 1º SEMESTRE 2020

2.1.2. Despesa

Vejamos o mapa resumo das despesas, por classificação económica.

| 30/06/2020 | | | | | | |
|-------------------------------------|------------------------------|----------------------|---------------------|-------------------------|---------------|----------------|
| CI | Designação | Despesa | | Grau de execução | | Desvios |
| | | Dotação | Realizado | Realizado - orçamentado | % | |
| 01 | Despesas com o pessoal | 4 564 510,00 | 1 928 781,15 | -2 635 728,85 | 42,26% | -57,74% |
| 02 | Aquisição de bens e serviços | 5 345 000,00 | 1 865 745,81 | -3 479 254,19 | 34,91% | -65,09% |
| 03 | Juros e outros encargos | 831 452,00 | 280 769,70 | -550 682,30 | 33,77% | -66,23% |
| 04 | Transferências correntes | 981 204,00 | 273 310,40 | -707 893,60 | 27,85% | -72,15% |
| 05 | Subsídios | 625 003,00 | 312 499,98 | -312 503,02 | 50,00% | -50,00% |
| 06 | Outras despesas correntes | 477 001,00 | 217 006,94 | -259 994,06 | 45,49% | -54,51% |
| Total de despesas correntes | | 12 824 170,00 | 4 878 113,98 | -7 946 056,02 | 38,04% | -61,96% |
| 07 | Aquisição de bens de capital | 6 884 594,00 | 1 451 456,54 | -5 433 137,46 | 21,08% | -78,92% |
| 08 | Transferências de capital | 128 355,00 | 39 246,02 | -89 108,98 | 30,58% | -69,42% |
| 09 | Ativos financeiros | 20 670,00 | 20 669,50 | -0,50 | 100,00% | 0,00% |
| 10 | Passivos financeiros | 201 003,00 | 97 979,93 | -103 023,07 | 48,75% | -51,25% |
| Total de despesas de capital | | 7 234 622,00 | 1 609 351,99 | -5 625 270,01 | 22,25% | -77,75% |
| Total de despesas | | 20 058 792,00 | 6 487 465,97 | -13 571 326,03 | 32,34% | -67,66% |

| 30/06/2019 | | | | | | |
|--------------------------|--|----------------------|----------------------|-----------------------|---------------|----------------|
| Total de despesas | | 45 544 716,00 | 23 519 104,43 | -22 025 611,57 | 51,64% | -48,36% |

Para o ano de 2020, o orçamento municipal apresenta uma dotação de 20 milhões de euros, sendo que desse valor, 12,8 milhões são referentes a despesas correntes e 7,2 milhões referentes a despesas de capital.

No final do 1.º semestre de 2020, o total da despesa paga ascendeu a 6.487 milhões de euros, representando 32,34% do total orçamentado. Relativamente ao período homólogo, verifica-se uma diminuição de 17.031 milhões de euros, que resulta de no ano anterior ter sido utilizado o financiamento do FAM.

O grau de execução ainda está longe dos 50% (32,34%), sendo a aquisição de bens de capital e transferências correntes as rubricas com menor grau de execução no 1.º semestre de 2020. Esta situação não pode ser dissociada do problema que assola o mundo inteiro com a pandemia COVID-19, tendo os recursos do município sido afetados a outras rubricas relacionadas com o apoio e medidas no combate à pandemia.

Na execução das despesas correntes (38,04%), destaque para a realização no âmbito das despesas com os subsídios (50%), outras despesas correntes (45,49%) e despesas com pessoal (42,26%).

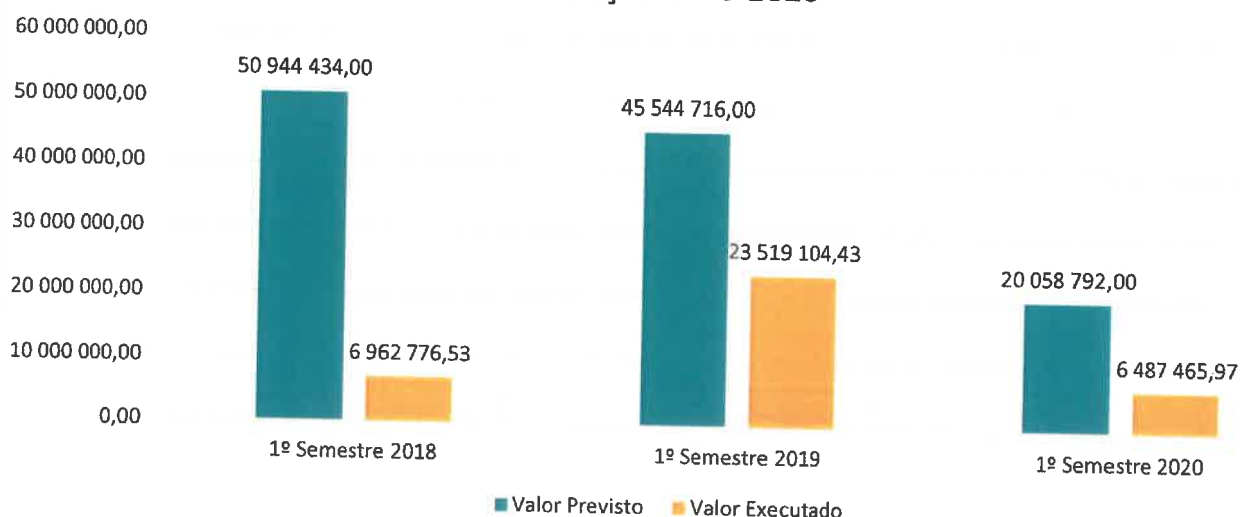


MUNICIPIO DA NAZARÉ RELATÓRIO E CONTAS – 1º SEMESTRE 2020

Na execução das despesas de capital (22,25%), evidenciam-se os ativos financeiros com 100% e os passivos financeiros com 48,75%.

Analisando a evolução semestral nos últimos anos, temos:

Evolução 2018-2020



O 1.º semestre de 2020 apresentou uma diminuição tanto ao nível do valor previsto e do valor executado compromissos face ao período homólogo, devido ao recebimento da grande parte do empréstimo do FAM e ao respetivo pagamento de dívida ter ocorrido no 1.º semestre de 2019.

| CI | Designação | 1º Semestre 2018 | 1º Semestre 2019 | 1º Semestre 2020 |
|-------------------------------------|------------------------------|---------------------|----------------------|---------------------|
| 01 | Despesas com o pessoal | 1 589 148,48 | 1 902 351,49 | 1 928 781,15 |
| 02 | Aquisição de bens e serviços | 2 112 088,31 | 11 244 025,38 | 1 865 745,81 |
| 03 | Juros e outros encargos | 758 307,32 | 1 569 613,37 | 280 769,70 |
| 04 | Transferências correntes | 207 550,82 | 370 852,00 | 273 310,40 |
| 05 | Subsídios | 381 100,00 | 437 836,52 | 312 499,98 |
| 06 | Outras despesas correntes | 260 184,71 | 332 710,78 | 217 006,94 |
| Total de despesas correntes | | 5 308 379,64 | 15 857 389,54 | 4 878 113,98 |
| 07 | Aquisição de bens de capital | 1 496 642,77 | 7 223 149,11 | 1 451 456,54 |
| 08 | Transferências de capital | 28 900,00 | 320 000,00 | 39 246,02 |
| 09 | Ativos financeiros | 31 004,25 | 20 669,50 | 20 669,50 |
| 10 | Passivos financeiros | 97 849,87 | 97 896,28 | 97 979,93 |
| Total de despesas de capital | | 1 654 396,89 | 7 661 714,89 | 1 609 351,99 |
| Total de despesas | | 6 962 776,53 | 23 519 104,43 | 6 487 465,97 |



MUNICÍPIO DA NAZARÉ

RELATÓRIO E CONTAS – 1º SEMESTRE 2020

2.1.2.1 Despesas correntes

Esta área da despesa foi dotada com 12.824.170,00 €.

No decurso do 1.º semestre foram feitos pagamentos no valor de 4.878.113,98 €, o que representa um grau de execução de 38,04%.

| 30/06/2020 | | | | | |
|------------------------------------|------------------------------|----------------------|----------------------|---------------------|---------------------|
| CI | Designação | Dotação | Compromisso | Pago | Dívida |
| 01 | Despesas com o pessoal | 4 564 510,00 | 4 333 330,44 | 1 928 781,15 | 2 404 549,29 |
| 02 | Aquisição de bens e serviços | 5 345 000,00 | 4 486 549,78 | 1 865 745,81 | 2 620 803,97 |
| 03 | Juros e outros encargos | 831 452,00 | 773 252,10 | 280 769,70 | 492 482,40 |
| 04 | Transferências correntes | 981 204,00 | 745 771,08 | 273 310,40 | 472 460,68 |
| 05 | Subsídios | 625 003,00 | 623 433,28 | 312 499,98 | 310 933,30 |
| 06 | Outras despesas correntes | 477 001,00 | 336 833,71 | 217 006,94 | 119 826,77 |
| Total de despesas correntes | | 12 824 170,00 | 11 299 170,39 | 4 878 113,98 | 6 421 056,41 |

Vejamos o comportamento das principais componentes:



MUNICÍPIO DA NAZARÉ

RELATÓRIO E CONTAS – 1º SEMESTRE 2020

Pessoal

| Despesa 1º Semestre 2020 | | Grau de execução | | Desvios |
|--------------------------|--------------|-------------------|--------|---------|
| Dotação | Realizado | Realiz.-orçament. | % | |
| 4 564 510,00 | 1 928 781,15 | -2 635 728,85 | 42,26% | -57,74% |

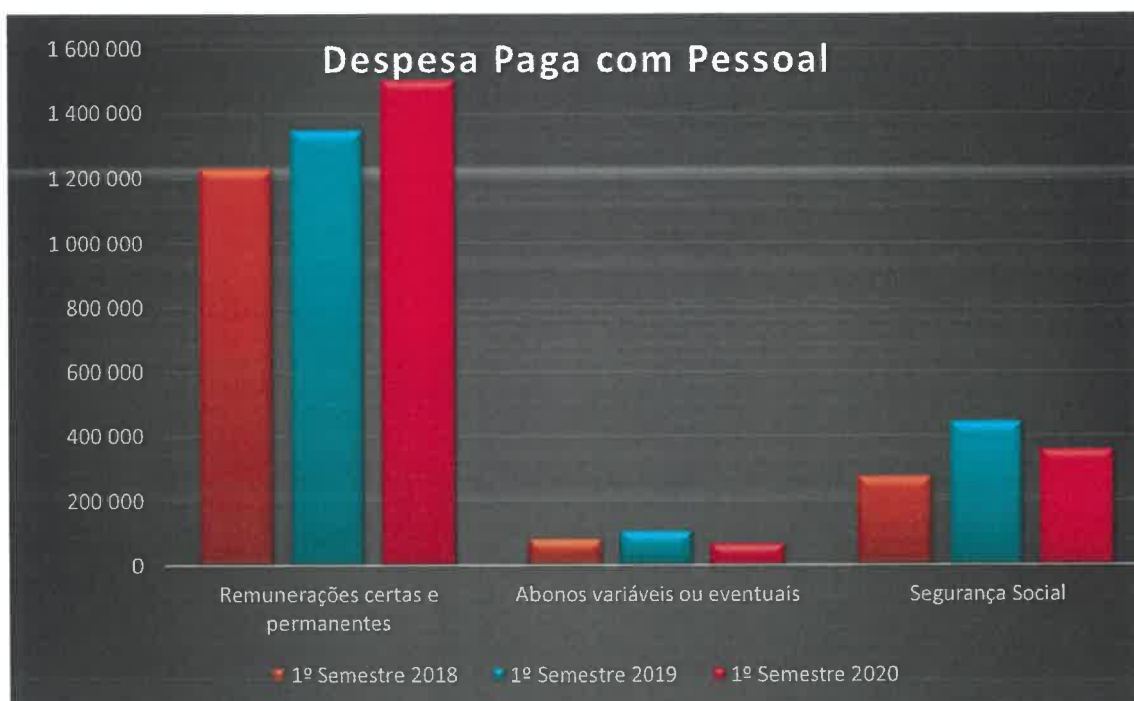
As despesas com o pessoal, com um grau de execução orçamental de 42,26%, estão um pouco abaixo dos 50%.

No 1.º semestre de 2020 foram efetuados pagamentos no valor de 1.928.781,15 €.

Comparando com o período homólogo, no 1.º semestre de 2020 o município pagou mais 1,39 % de despesas com o pessoal (+ 26.429,66 €).

| Despesa | 1º Semestre 2018 | 1º Semestre 2019 | 1º Semestre 2020 | Varição 20/19 |
|-----------------------------------|---------------------|---------------------|---------------------|---------------|
| Remunerações certas e permanentes | 1 231 963,49 | 1 350 719,01 | 1 504 702,21 | 11,40% |
| Abonos variáveis ou eventuais | 82 155,62 | 105 908,59 | 65 971,84 | -37,71% |
| Segurança Social | 275 029,37 | 445 723,89 | 358 107,10 | -19,66% |
| Total | 1 589 148,48 | 1 902 351,49 | 1 928 781,15 | 1,39% |

Esse acréscimo, situou-se na rubrica de remunerações certas e permanentes, e resulta da alteração de posicionamento remuneratório obrigatório (descongelamento das progressões) e do aumento do salário mínimo para 635 €.





MUNICIPIO DA NAZARÉ

RELATÓRIO E CONTAS – 1º SEMESTRE 2020

Aquisição de bens e serviços

Neste agrupamento incluem-se, de um modo geral, as despesas quer com bens de consumo (duráveis ou não) a que não possa reconhecer-se a natureza de despesas de capital quer ainda com a aquisição de serviços.

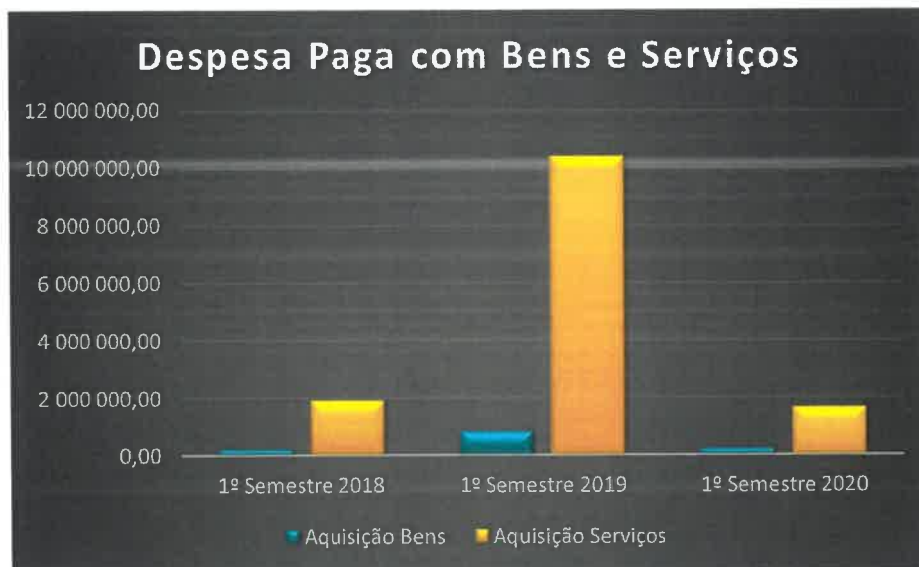
Inclui assim todas as despesas com bens e serviços que o município adquire e que utiliza nas tarefas de que está incumbido, com vista à satisfação das necessidades dos munícipes.

| Despesa | 1º Semestre 2020 | | Grau de execução | | Desvios |
|---------|------------------|--------------|-------------------|--------|---------|
| | Dotação | Realizado | Realiz.-orçament. | % | |
| | 5 345 000,00 | 1 865 745,81 | -3 479 254,19 | 34,91% | -65,09% |

Em sede orçamental, foi prevista uma despesa de 5.345.000,00 €, tendo sido realizados 1.865.745,81 €, o que representa um grau de execução de 34,91%.

| Despesa | 1º Semestre 2018 | 1º Semestre 2019 | 1º Semestre 2020 | Varição 20/19 |
|-----------------------|---------------------|----------------------|---------------------|----------------|
| Aquisição de bens | 200 802,28 | 831 239,80 | 211 851,21 | -74,51% |
| Aquisição de serviços | 1 911 286,03 | 10 412 785,58 | 1 653 894,60 | -84,12% |
| Total | 2 112 088,31 | 11 244 025,38 | 1 865 745,81 | -83,41% |

No que respeita a despesa com aquisição de bens e serviços, esta regista um decréscimo no valor de 9,37 milhões de euros, pela mesma razão de ter ocorrido o desembolso do empréstimo de assistência financeira do FAM no período homólogo.





MUNICÍPIO DA NAZARÉ

RELATÓRIO E CONTAS – 1º SEMESTRE 2020

Juros e outros encargos

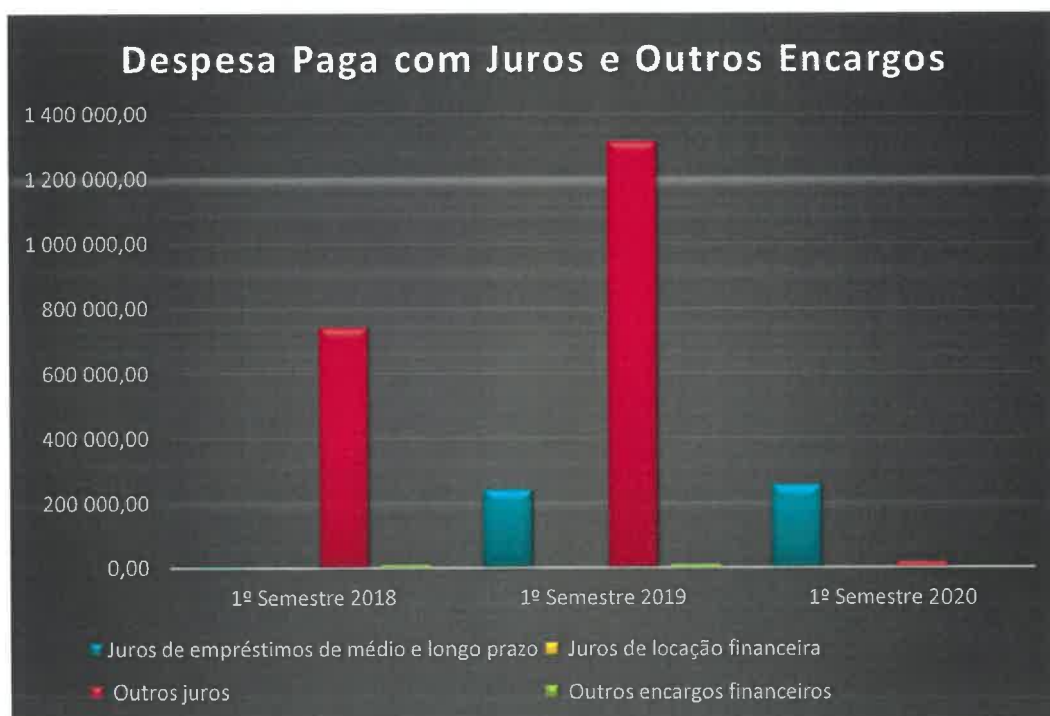
A título de definição genérica, o termo “juro” designa habitualmente o montante que o devedor tem a responsabilidade de pagar ao credor ao longo de um determinado período pela utilização de um determinado montante de capital, sem que este último se reduza.

| Despesa 1º Semestre 2020 | | Grau de execução | | Desvios |
|--------------------------|------------|-------------------|--------|---------|
| Dotação | Realizado | Realiz.-orçament. | % | |
| 831 452,00 | 280 769,70 | -550 682,30 | 33,77% | -66,23% |

Para o ano de 2020 foi prevista uma dotação de 831.452,00 € e foram feitos pagamentos no valor de 280.769,70 €, o que representa um grau de execução de 33,77%.

| Despesa | 1º Semestre 2018 | 1º Semestre 2019 | 1º Semestre 2020 | Varição 20/19 |
|---|-------------------|---------------------|-------------------|----------------|
| Juros de empréstimos de médio e longo prazo | 6 270,93 | 242 756,30 | 257 086,82 | 5,90% |
| Juros de locação financeira | 43,37 | 37,49 | 0,00 | -100,00% |
| Outros juros | 742 409,82 | 1 317 065,25 | 18 903,70 | -98,56% |
| Outros encargos financeiros | 9 583,20 | 9 754,33 | 4 779,18 | -51,00% |
| Total | 758 307,32 | 1 569 613,37 | 280 769,70 | -82,11% |

Comparando com o período homólogo, verifica-se uma diminuição de 1,28 milhões de euros na despesa executada na rubrica de juros e outros encargos (-82,11%). Do mesmo modo, esta situação é justificada pelos pagamentos efetuados no 1.º semestre de 2019 com os desembolsos do empréstimo de assistência financeira.





MUNICÍPIO DA NAZARÉ RELATÓRIO E CONTAS – 1º SEMESTRE 2020

Transferências correntes

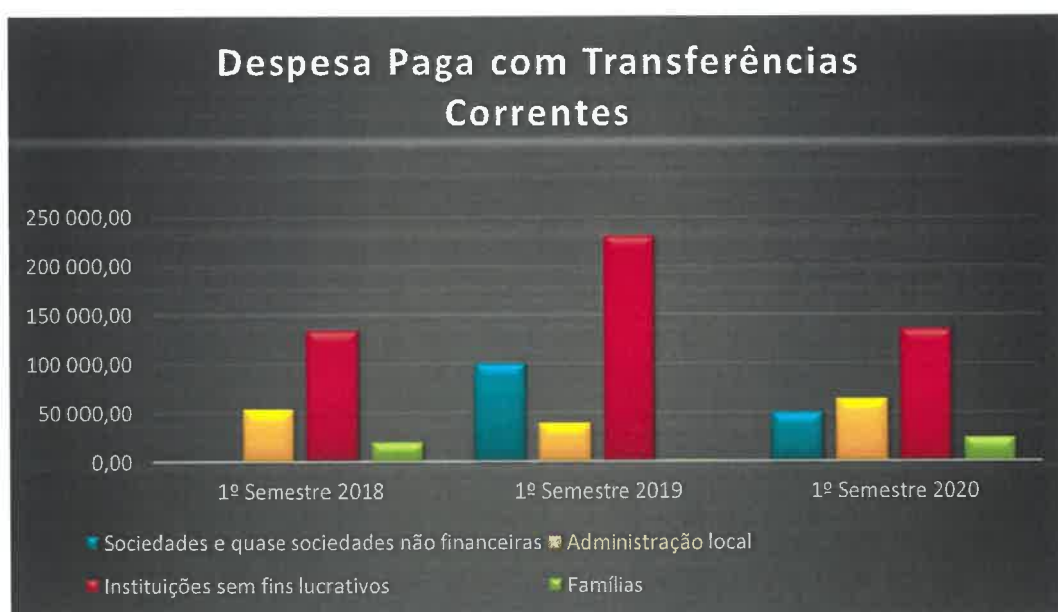
Neste agrupamento são contabilizadas as importâncias a entregar a quaisquer organismos ou entidades para financiar despesas correntes, sem que tal implique, por parte das unidades receptoras, qualquer contraprestação direta para com a autarquia local.

| Despesa 1º Semestre 2020 | | Grau de execução | | Desvios |
|--------------------------|------------|-------------------|--------|---------|
| Dotação | Realizado | Realiz.-orçament. | % | |
| 981 204,00 | 273 310,40 | -707 893,60 | 27,85% | -72,15% |

Na rubrica transferências correntes foram efetuados pagamentos no valor de 273.310,40 €, o que representa um grau de execução de 27,85%.

Face ao período anterior, os pagamentos tiveram um decréscimo de 97,5 mil euros.

| Despesa | 1º Semestre 2018 | 1º Semestre 2019 | 1º Semestre 2020 | Varição 20/19 |
|---|-------------------|-------------------|-------------------|---------------|
| Sociedades e sociedades não financeiras | 0,00 | 100 000,00 | 50 000,00 | -0,50 |
| Administração local | 53 600,00 | 39 000,00 | 64 000,00 | 0,64 |
| Instituições sem fins lucrativos | 134 070,62 | 230 597,56 | 134 939,57 | -0,41 |
| Famílias | 19 880,20 | 1 254,44 | 24 370,83 | 18,43 |
| Total | 207 550,82 | 370 852,00 | 273 310,40 | -0,26 |





MUNICIPIO DA NAZARÉ

RELATÓRIO E CONTAS – 1º SEMESTRE 2020

Subsídios

Consideram-se “Subsídios” os fluxos financeiros não reembolsáveis das autarquias locais para as empresas públicas municipais e intermunicipais com o objetivo de influenciar níveis de produção, preços ou remunerações dos fatores de produção.

O município, efetuou transferências para a empresa municipal no valor de 312.503,02 €, o que representa um grau de execução de 50%.

| Despesa 1º Semestre 2020 | | Grau de execução | | Desvios |
|--------------------------|------------|-------------------|--------|---------|
| Dotação | Realizado | Realiz.-orçament. | % | |
| 625 003,00 | 312 499,98 | -312 503,02 | 50,00% | -50,00% |

Comparativamente com o período homólogo, regista um decréscimo no valor de 125 mil euros.

| Despesa | 1º Semestre 2018 | 1º Semestre 2019 | 1º Semestre 2020 | Varição 20/19 |
|--|-------------------|-------------------|-------------------|---------------|
| Empresas públicas municipais e intermunicipais | 381 100,00 | 437 836,52 | 312 499,98 | -0,29 |
| Total | 381 100,00 | 437 836,52 | 312 499,98 | -0,29 |

Outras despesas correntes

| Despesa 1º Semestre 2020 | | Grau de execução | | Desvios |
|--------------------------|------------|-------------------|--------|---------|
| Dotação | Realizado | Realiz.-orçament. | % | |
| 477 001,00 | 217 006,94 | -259 994,06 | 45,49% | -54,51% |

A rubrica de outras despesas correntes apresenta o valor pago de 217.006,94 € e essencialmente refere-se a reembolsos emitidos por cobrança de receita, custas processuais, transferências para as freguesias por cobrança de receita, pagamento de quotizações de diversas entidades e outros.



MUNICÍPIO DA NAZARÉ
RELATÓRIO E CONTAS – 1.º SEMESTRE 2020

2.1.2.2 Despesas de capital

Esta área da despesa foi dotada com 7.234.622,00 €.

No decurso do 1.º semestre foram feitos pagamentos no valor de 1.609.351,99 €, o que representa um grau de execução de 22,25%.

| 30/06/2020 | | | | | |
|-------------------------------------|------------------------------|---------------------|---------------------|---------------------|---------------------|
| CI | Designação | Dotação | Compromisso | Pago | Dívida |
| 07 | Aquisição de bens de capital | 6 884 594,00 | 4 287 104,52 | 1 451 456,54 | 2 835 647,98 |
| 08 | Transferências de capital | 128 355,00 | 115 940,59 | 39 246,02 | 76 694,57 |
| 09 | Ativos financeiros | 20 670,00 | 20 669,50 | 20 669,50 | 0,00 |
| 10 | Passivos financeiros | 201 003,00 | 97 979,93 | 97 979,93 | 0,00 |
| 11 | Outras despesas de capital | 0,00 | 0,00 | 0,00 | 0,00 |
| Total de despesas de capital | | 7 234 622,00 | 4 521 694,54 | 1 609 351,99 | 2 912 342,55 |

Vejamos o comportamento das principais componentes:



MUNICÍPIO DA NAZARÉ

RELATÓRIO E CONTAS – 1º SEMESTRE 2020

Aquisição de bens de capital

Este mapa representa a tradução orçamental dos projetos previstos no PPI.

| Designação | Dotação | Compromisso | Pago | Dívida | Execução | Peso no total de pagamentos |
|---|---------------------|---------------------|---------------------|---------------------|--------------|-----------------------------|
| Escolas | 1 925 880,00 | 1 868 207,68 | 205 990,47 | 1 662 217,21 | 10,7% | 14,2% |
| Outros investimentos | 642 389,00 | 368 590,24 | 149 016,66 | 219 573,58 | 23,2% | 10,3% |
| Equipamento básico - Outro | 262 497,00 | 176 991,35 | 93 051,99 | 83 939,36 | 35,4% | 6,4% |
| Viadutos, Arruamentos e Obras Complementares | 487 722,00 | 82 855,23 | 49 246,33 | 33 608,90 | 10,1% | 3,4% |
| Construções diversas - Outros | 328 001,00 | 44 441,30 | 34 509,26 | 9 932,04 | 10,5% | 2,4% |
| Parques e jardins | 141 290,00 | 119 460,36 | 22 652,77 | 96 807,59 | 16,0% | 1,6% |
| Instalações desportivas e recreativas | 102 004,00 | 21 314,67 | 21 314,67 | 0,00 | 20,9% | 1,5% |
| Software informático | 29 000,00 | 7 533,75 | 7 533,75 | 0,00 | 26,0% | 0,5% |
| Outros edifícios | 56 497,00 | 7 380,00 | 7 380,00 | 0,00 | 13,1% | 0,5% |
| Equipamento administrativo | 115 301,00 | 73 548,25 | 2 326,60 | 71 221,65 | 2,0% | 0,2% |
| Equipamento de informática | 32 000,00 | 18 995,43 | 1 201,18 | 17 794,25 | 3,8% | 0,1% |
| Habitacões - Reparação e Beneficiação | 27 002,00 | 386,08 | 386,08 | 0,00 | 1,4% | 0,0% |
| Terrenos | 180 000,00 | 0,00 | 0,00 | 0,00 | 0,0% | 0,0% |
| Habitacões - Construção | 15 000,00 | 0,00 | 0,00 | 0,00 | 0,0% | 0,0% |
| Instalações de serviços | 10 000,00 | 0,00 | 0,00 | 0,00 | 0,0% | 0,0% |
| Mercados e Instalação de Fiscalização Sanitária | 71 291,00 | 71 290,80 | 0,00 | 71 290,80 | 0,0% | 0,0% |
| Sistemas de Drenagem de Águas Residuais | 15 000,00 | 0,00 | 0,00 | 0,00 | 0,0% | 0,0% |
| Iluminação Pública | 27 557,00 | 12 555,09 | 0,00 | 12 555,09 | 0,0% | 0,0% |
| Sinalização e trânsito | 16 000,00 | 0,00 | 0,00 | 0,00 | 0,0% | 0,0% |
| Material de transporte - Outro | 29 001,00 | 28 857,76 | 0,00 | 28 857,76 | 0,0% | 0,0% |
| Investimentos Incorpóreos | 1,00 | 0,00 | 0,00 | 0,00 | 0,0% | 0,0% |
| Total " Investimentos " | 4 513 433,00 | 2 902 407,99 | 594 609,76 | 2 307 798,23 | 13,2% | 41,0% |
| Edifícios | 35 000,00 | 33 600,00 | 16 753,26 | 16 846,74 | 47,9% | 1,2% |
| Total " Investimentos - locação financeira " | 35 000,00 | 33 600,00 | 16 753,26 | 16 846,74 | 47,9% | 1,2% |
| Outros edifícios | 1 330 457,00 | 880 421,47 | 648 148,11 | 232 273,36 | 48,7% | 44,7% |
| Viadutos, arruamentos e obras complementares | 865 694,00 | 423 886,66 | 191 945,41 | 231 941,25 | 22,2% | 13,2% |
| Instalações Desportivas e Recreativas | 50 001,00 | 46 788,40 | 0,00 | 46 788,40 | 0,0% | 0,0% |
| Outras | 90 005,00 | 0,00 | 0,00 | 0,00 | 0,0% | 0,0% |
| Bens de Património Histórico, Artístico e Cultural | 4,00 | 0,00 | 0,00 | 0,00 | 0,0% | 0,0% |
| Total "Bens de domínio público" | 2 336 161,00 | 1 351 096,53 | 840 093,52 | 511 003,01 | 36,0% | 57,9% |
| Total de "Aquisição de bens de capital" | 6 884 594,00 | 4 287 104,52 | 1 451 456,54 | 2 835 647,98 | 21,1% | 100,0% |

62,27%

33,86%

O município dotou o seu PPI com o valor de 6.884.594,00 €, tendo comprometido 62,27% dessa verba. Os pagamentos no valor de 1.451.456,54 €, representaram 33,86% dos compromissos.

No que se refere ao destino das verbas de investimentos, verificamos que 30,9% foram canalizados para as rubricas: **escolas, outros investimentos e equipamento básico.**



MUNICÍPIO DA NAZARÉ
RELATÓRIO E CONTAS – 1º SEMESTRE 2020

Transferências de capital

As transferências que se integram neste agrupamento económico revestem-se de características idênticas às já apontadas para as transferências correntes com a diferença de, aqui, se destinarem a financiar despesas de capital das unidades receptoras.

| Designação | Dotação | Compromisso | Pago | Divida |
|--|-------------------|-------------------|------------------|------------------|
| Administração local - Freguesias | 32 001,00 | 32 000,00 | 19 000,00 | 13 000,00 |
| Serviços autónomos da administração local | 1,00 | 0,00 | 0,00 | 0,00 |
| Outros | 1,00 | 0,00 | 0,00 | 0,00 |
| Instituições sem fins lucrativos | 96 352,00 | 83 940,59 | 20 246,02 | 63 694,57 |
| Total de " Transferências de capital" | 128 355,00 | 115 940,59 | 39 246,02 | 76 694,57 |

Para as três freguesias foram efetuadas transferências de capital no âmbito da delegação de competências, no valor de 19.000,00 €.

No âmbito do regulamento de apoio ao associativismo na sua vertente de investimento, para a Biblioteca Instrução e Recreio foi transferido o valor de 12.933,52 € e para a Associação Externato D. Fuas Roupinho o valor de 5.312,50 €.



MUNICÍPIO DA NAZARÉ
RELATÓRIO E CONTAS – 1º SEMESTRE 2020

Ativos financeiros

| Designação | Dotação | Compromisso | Pago | Dívida |
|---|------------------|------------------|------------------|-------------|
| Unidades de participação | | | | |
| Sociedades e quase sociedades não financeiras- Públicas | 20 670,00 | 20 669,50 | 29 669,50 | 0,00 |
| Total | 20 670,00 | 20 669,50 | 29 669,50 | 0,00 |

Referem-se às unidades de participação no FAM, em cumprimento da legislação aplicável, designadamente o art.º 17.º da Lei n.º 53/2014 de 25 de agosto.

Foi paga a última prestação (junho) no valor de 20.669,50 €.

Passivos financeiros

Este agrupamento económico compreende as operações financeiras, englobando as de tesouraria e as de médio e longo prazo, que envolvam pagamentos decorrentes da amortização de empréstimos.

No 1.º semestre de 2020 foram liquidados empréstimos de médio e longo prazo no valor de 97.979,93 €, conforme mapa seguinte:

| Designação | Dotação | Compromisso | Pago | Dívida |
|-----------------------------------|-------------------|------------------|------------------|-------------|
| Empréstimos a curto prazo | 1,00 | 0,00 | 0,00 | 0,00 |
| Empréstimos a médio e longo prazo | 196 002,00 | 97 979,93 | 97 979,93 | 0,00 |
| Outros passivos financeiros | 5 000,00 | 0,00 | 0,00 | 0,00 |
| Total | 201 003,00 | 97 979,93 | 97 979,93 | 0,00 |



MUNICÍPIO DA NAZARÉ RELATÓRIO E CONTAS – 1º SEMESTRE 2020

Em termos de evolução das despesas de capital pagas, temos:

| Despesa Paga | 1º Semestre 2018 | 1º Semestre 2019 | 1º Semestre 2020 |
|------------------------------|---------------------|---------------------|---------------------|
| Aquisição de bens de capital | 1 496 642,77 | 7 223 149,11 | 1 451 456,54 |
| Transferências de capital | 28 900,00 | 320 000,00 | 39 246,02 |
| Ativos financeiros | 31 004,25 | 20 669,50 | 20 669,50 |
| Passivos financeiros | 97 849,87 | 97 896,28 | 97 979,93 |
| Total | 1 654 396,89 | 7 661 714,89 | 1 609 351,99 |



No âmbito das despesas de capital no 1.º semestre de 2020, verifica-se que a rubrica que assume maior relevância são as despesas com aquisição de bens de capital.

Neste capítulo constata-se que houve uma diminuição de 5,77 milhões de euros, pelo mesmo motivo do desembolso do empréstimo do FAM que permitiu liquidar grande parte da dívida de fornecedores de investimento.

Nas transferências de capital, a redução da despesa paga no valor de 281 mil euros face ao período homólogo, justifica-se pelo motivo referido acima.

As despesas com ativos e passivos financeiros mantêm-se praticamente iguais face ao mesmo período do ano anterior.



MUNICÍPIO DA NAZARÉ
RELATÓRIO E CONTAS – 1º SEMESTRE 2020

2.1.3 Equilíbrio Orçamental

De acordo com o art.º 40º da Lei n.º 73/2013, de 3 de setembro, os orçamentos das entidades do setor local preveem as receitas necessárias para cobrir todas as despesas, sendo que, a receita corrente bruta cobrada, deve ser pelo menos igual à despesa corrente acrescida das amortizações médias de empréstimos de médio e longo prazo.

No quadro seguinte é indicado o resultado orçamental do 1.º semestre de 2020:

| Designação | Previsão / Dotação corrigida | Realizado 1º Semestre 2020 | Desvio orçamental | |
|------------------------------------|------------------------------|----------------------------|-----------------------|----------------|
| | | | Valor | % |
| Receitas | | | | |
| Correntes | 13 212 670,00 | 6 010 747,28 | -7 201 922,72 | -54,51% |
| Capital | 7 615 666,00 | 1 089 672,42 | -6 525 993,58 | -85,69% |
| Total Receitas correntes + capital | 20 828 336,00 | 7 100 419,70 | -13 727 916,30 | -65,91% |
| Outras receitas | 1,00 | 0,00 | -1,00 | -100,00% |
| Total de receitas | 20 828 337,00 | 7 100 419,70 | -13 727 917,30 | -65,91% |
| Despesas | | | | |
| Correntes | 12 824 170,00 | 4 878 113,98 | -7 946 056,02 | -61,96% |
| Capital | 7 234 622,00 | 1 609 351,99 | -5 625 270,01 | -77,75% |
| Total de despesas | 20 058 792,00 | 6 487 465,97 | -13 571 326,03 | -67,66% |

| | |
|-----------------------------|-------------------|
| Receita corrente | 6 010 747,28 |
| Despesa Corrente | 4 878 113,98 |
| Amortização Média Semestral | 636 246,82 |
| Diferença | 496 386,48 |

Como se pode verificar, o Município da Nazaré cumpriu no 1.º semestre de 2020, a regra do equilíbrio orçamental.

Com efeito, as receitas correntes brutas cobradas foram superiores, em 496.386,48 €, à soma das despesas correntes pagas com a amortização média semestral dos empréstimos de MLP.



MUNICÍPIO DA NAZARÉ

RELATÓRIO E CONTAS – 1º SEMESTRE 2020

2.2. Análise económico-financeira

Processo de transição para SNC-AP

Antes do início da análise económico-financeira propriamente dita, há que ter em conta algumas considerações:

- este é o primeiro ano que o município apresenta contas em SNC-AP;
- os saldos apresentados referentes a 2019 foram reclassificados para o normativo SNC-AP;
- o processo de transição para SNC-AP ainda não está concluído, pois existem situações que carecem de esclarecimentos por parte da Comissão de Normalização Contabilística e é expectável que tenham desenvolvimentos no 2.º semestre de 2020;
- no que respeita à demonstração de resultados, os valores referentes a 2019 não são integralmente comparáveis com os de 2020, uma vez que em 2019 o município não apresentou contas semestrais.

No âmbito do SNC-AP, os objetivos do relato financeiro das entidades públicas passam, sobretudo, por proporcionar informação útil aos seus para a tomada de decisões. As demonstrações financeiras foram preparadas de acordo com a estrutura concetual e as normas de contabilidade pública do sistema de normalização contabilística para as administrações públicas (SNC-AP).

De seguida iremos analisar o balanço e a demonstração de resultados.



MUNICÍPIO DA NAZARÉ

RELATÓRIO E CONTAS – 1.º SEMESTRE 2020

2.2.1. Análise do balanço

2.2.1.1. Ativo

No final do 1.º semestre de 2020, o ativo do município ascendeu a 54.088.149,36 €, o que significa um aumento de 1.049.220,82 € em relação a 31/12/2019 (1,98%). De seguida faz-se uma breve análise às variações da estrutura do ativo.

| ATIVO | 30/06/2020 | 2019 | Var. 20/19 | Var. % |
|---|----------------------|----------------------|---------------------|---------------|
| Ativos fixos tangíveis | 46 447 217,17 | 46 106 845,61 | 340 371,56 | 0,74% |
| Propriedades de investimento | 904 601,76 | 915 952,53 | -11 350,77 | -1,24% |
| Ativos intangíveis | 447 193,73 | 349 725,24 | 97 468,49 | 27,87% |
| Participações financeiras | 840 556,00 | 857 338,42 | -16 782,42 | -1,96% |
| Outros ativos financeiros | 0,00 | 0,00 | 0,00 | 0,00 |
| Ativo não corrente | 48 639 568,66 | 48 229 861,80 | 409 706,86 | 0,85% |
| Inventários | 108 042,29 | 93 809,07 | 14 233,22 | 15,17% |
| Devedores por transf. e subsídios não reembolsáveis | 168 520,19 | 168 520,19 | 0,00 | 0,00% |
| Clientes, contribuintes e utentes | 135 483,48 | 91 319,11 | 44 164,37 | 48,36% |
| Outras contas a receber | 823 630,08 | 831 604,81 | -7 974,73 | 100,00% |
| Diferimentos | 15 155,07 | 30 310,13 | -15 155,06 | 100,00% |
| Caixa e depósitos | 4 197 749,59 | 3 593 503,43 | 604 246,16 | 16,81% |
| Ativo corrente | 5 448 580,70 | 4 809 066,74 | 639 513,96 | 13,30% |
| Ativo Total | 54 088 149,36 | 53 038 928,54 | 1 049 220,82 | 1,98% |

Ativo não corrente

O ativo não corrente, reparte-se por ativos fixos tangíveis (móveis, imóveis e veículos), ativos intangíveis (projetos, software), propriedades de investimento e participações financeiras.

No final do 1.º semestre de 2020, o ativo não corrente do município era de 48.639.568,66 €. Os ativos fixos tangíveis representam 86% do total do ativo e registaram um aumento de 340,3 mil euros. Este acréscimo deve-se sobretudo a obras efetuadas, nomeadamente o Centro Escolar de Famalicão e o Centro de Saúde da Nazaré, mantendo-se uma política de investimento público.

Ativo corrente

De salientar o aumento do saldo de caixa e depósitos, que possibilitou o pagamento de faturas já depois do semestre, o que se reflete também no lado do passivo, com a diminuição da dívida.

Os valores em caixa e depósitos eram de:

Caixa – 16.239,08 €

Depósitos – 887.076,07 €



MUNICÍPIO DA NAZARÉ
RELATÓRIO E CONTAS – 1º SEMESTRE 2020

Ainda nesta rubrica, consta o valor de 3.294.434,44 € relativo a valores a regularizar, que dizem respeito a divergências apuradas de anos anteriores nos saldos de caixa e depósitos, conforme quadro seguinte.

| Conta | 30/06/2020 | | 2019 | |
|---|--------------|---------------------|--------------|---------------------|
| | | | | |
| Caixa | | 187 157,78 | | 197 676,65 |
| Caixa | 16 239,08 | | 23 769,95 | |
| Caixa - valores a regularizar | 170 918,70 | | 173 906,70 | |
| Depósitos à ordem | | 4 010 591,81 | | 3 395 826,78 |
| Depósitos bancários à ordem | 887 076,07 | | 270 710,60 | |
| Depósitos bancários à ordem - valores a regularizar | 3 123 515,74 | | 3 125 116,18 | |
| Total de caixa e depósitos | | 4 197 749,59 | | 3 593 503,43 |

Nos devedores por transferências e subsídios não reembolsáveis consta o valor que diz respeito a valores a receber por parte da Agência para o Desenvolvimento e Coesão relativo a comparticipação financeira a receber referente ao terreno da ALE.

No que respeita aos clientes, contribuintes e utentes, verificou-se um acréscimo de 44 mil euros, nomeadamente ao nível dos processos de contraordenação, refeições escolares e publicidade e ocupação da via pública.

Já nas outras contas a receber, elas ascendem a 823.630,08€. Nesta rubrica consta o valor dos rendimentos a reconhecer no próprio exercício cuja receita só venha a ser obtida em exercícios futuros, neste caso os rendimentos que respeitam ao 1.º semestre de 2020 e que serão recebidos no 2.º semestre de 2020.

Foi identificado o valor de 460.540,03 € referente a rendimentos desta natureza, cuja cobrança só será efetuada no 2.º semestre de 2020.

Ainda nesta rubrica, consta o valor de 363.090,05 € relativo a valores a regularizar, que dizem respeito a divergências apuradas de anos anteriores nos saldos de financiamentos bancários.



MUNICÍPIO DA NAZARÉ

RELATÓRIO E CONTAS – 1º SEMESTRE 2020

2.2.1.2. Património líquido

| PATRIMÓNIO LÍQUIDO | 30/06/2020 | 2019 | Var. 20/19 | Var. % |
|--|----------------------|----------------------|---------------------|--------------|
| Património / Capital | 12 811 254,78 | 12 811 254,78 | 0,00 | 0,00% |
| Reservas | 307 676,23 | 307 676,23 | 0,00 | 0,00% |
| Resultados transitados | -9 501 810,15 | -9 770 815,75 | 269 005,60 | -2,75% |
| Outras variações no património líquido | 12 908 478,54 | 12 445 047,65 | 463 430,89 | 3,72% |
| Resultado líquido do período | 291 831,99 | -181 396,40 | 473 228,39 | -260,88% |
| Património Líquido Total | 16 817 431,39 | 15 611 766,51 | 1 205 664,88 | 7,72% |

O património líquido da autarquia apresenta a 30 de junho de 2020, o valor de 16.817.431,39 €. Refletindo um aumento de 1,2 milhões de euros face ao final de 2019.

As rubricas que compõem o património líquido que mais contribuíram para esta variação foram as outras variações no património líquido (463 mil euros) e o resultado líquido do período (473 mil euros), em virtude da especialização dos subsídios ao investimento do semestre, bem como dos recebimentos de transferências de capital do Estado.

2.2.1.3. Passivo

Em relação ao passivo, o Município da Nazaré apresentou a 30 de junho de 2020 um valor de 37.270.717,97 €, verificando-se uma redução de 156 mil euros em relação ao final de 2019. O passivo não corrente representa 90% do total e o passivo corrente 10%. Seguidamente pode verificar-se a estrutura e a evolução das suas rubricas.

| PASSIVO | 30/06/2020 | 2019 | Var. 20/19 | Var. % |
|--------------------------------|----------------------|----------------------|--------------------|---------------|
| Provisões | 3 389 050,61 | 3 345 088,14 | 43 962,47 | 1,31% |
| Financiamentos obtidos | 29 376 023,58 | 29 879 567,80 | -503 544,22 | -1,69% |
| Outras contas a pagar | 793 442,94 | 773 489,25 | 19 953,69 | 2,58% |
| Passivo não corrente | 33 558 517,13 | 33 998 145,19 | -439 628,06 | -1,29% |
| Fornecedores | 1 054 826,67 | 1 135 933,16 | -81 106,49 | -7,14% |
| Estado e outros entes públicos | 206 488,34 | 63 981,27 | 142 507,07 | 222,73% |
| Financiamentos obtidos | 620 999,58 | 232 188,55 | 388 811,03 | 100,00% |
| Fornecedores de investimentos | 873 260,94 | 1 012 022,85 | -138 761,91 | 100,00% |
| Outras contas a pagar | 956 625,31 | 984 891,01 | -28 265,70 | -2,87% |
| Passivo corrente | 3 712 200,84 | 3 429 016,84 | 283 184,00 | 8,26% |
| Passivo Total | 37 270 717,97 | 37 427 162,03 | -156 444,06 | -0,42% |



MUNICÍPIO DA NAZARÉ

RELATÓRIO E CONTAS – 1º SEMESTRE 2020

Passivo não corrente

As provisões registaram um acréscimo de 43,9 mil euros, fruto do lançamento de provisão para fazer face ao resultado negativo que a empresa municipal Nazaré Qualifica apresentou a 30 de junho de 2020.

Os financiamentos obtidos de médio e longo prazo apresentam uma redução de 503 mil euros, que decorre das amortizações dos financiamentos contratados.

Nas outras contas a pagar constam as cauções e garantias recebidas de terceiros e sofreram um ligeiro aumento.

Passivo corrente

O passivo corrente regista um aumento de 8,26%, essencialmente, devido ao acréscimo dos financiamentos obtidos de curto prazo, pois já contabiliza a primeira amortização do financiamento do FAM a realizar no 1.º semestre de 2021, e ao aumento do valor a pagar ao Estado, uma vez que os valores de junho contemplam o subsídio de férias.

As rubricas de fornecedores, fornecedores de investimento e outras contas a pagar, registaram todas diminuições, respetivamente 81 mil euros, 138 mil euros e 28 mil euros. Foi utilizado excedente de tesouraria que permitiu pagar dívida em atraso.

Na rubrica de outras contas a pagar contabilizam-se os valores de credores por acréscimos de gastos e valores de outros credores. Os outros credores por acréscimos de gastos serve de contrapartida aos gastos a reconhecer no próprio período, ainda que não tenham documentação vinculativa e cuja despesa só venha a ocorrer em períodos posteriores. Fazem parte desta conta as rubricas de remunerações a liquidar e outros acréscimos de gastos. Em 2021, aquando do respetivo processamento, estas rubricas serão saldadas.

O total desta conta apresenta um valor de 818.568,23 €.



MUNICÍPIO DA NAZARÉ

RELATÓRIO E CONTAS – 1º SEMESTRE 2020

2.2.2. Análise da demonstração de resultados por natureza

O 1.º semestre de 2020 saldou-se por um resultado líquido positivo de 291.831,99 €.

| DESCRIÇÃO | VALOR | % |
|--|----------------------|----------------|
| RENDIMENTOS | | |
| Impostos, contribuições e taxas | 3 385 870,16 | 54,39% |
| Vendas | 60 426,30 | 0,97% |
| Prestações de serviços e concessões | 41 406,20 | 0,67% |
| Transferências e subsídios correntes obtidos | 2 162 755,44 | 34,74% |
| Rendimentos/Gastos imputados de entidades | 0,00 | 0,00% |
| Outros rendimentos | 567 187,13 | 9,11% |
| Juros e rendimentos similares obtidos | 7 948,57 | 0,13% |
| Total de rendimentos | 6 225 593,80 | 100,00% |
| GASTOS | | |
| Custo das mercadorias vendidas e das matérias consumidas | -46 608,49 | -0,75% |
| Fornecimentos e serviços externos | -1 361 825,25 | -21,87% |
| Gastos com pessoal | -2 269 085,85 | -36,45% |
| Transferências e subsídios concedidos | -584 722,31 | -9,39% |
| Prestações sociais | -741,40 | -0,01% |
| Gastos imputados de entidades | -16 782,42 | -0,27% |
| Provisões (aumentos/reduções) | -43 962,47 | -0,71% |
| Outros gastos | -460 044,78 | -7,39% |
| Gastos/reversões de depreciação e amortização | -879 464,86 | -14,13% |
| Juros e gastos similares suportados | -270 523,98 | -4,35% |
| Total de gastos | -5 933 761,81 | -95,31% |
| Resultado líquido do período | 291 831,99 | 4,69% |

Os rendimentos totalizaram 6.225.593,80 €, e por sua vez, os gastos fixaram-se em 5.933.761,81 €, ou seja, 4,69% abaixo dos rendimentos.

Verifica-se que a atividade financeira do município se sustentou em duas importantes áreas: “Impostos, contribuições e taxas” e “Transferências e subsídios correntes obtidos” que no seu conjunto foram responsáveis por 89,13% dos rendimentos.

Para além destas, existiram outros rendimentos de 567.187,13 €, na sua maior parte resultantes da especialização dos subsídios ao investimento, das rendas de edifícios, da renda de concessão da EDP e de compensações ao município em processos de edificação urbana.

Nos gastos, a distribuição é relativamente equilibrada, sendo, no entanto, de referir o peso estrutural das rubricas:

- Gastos com o pessoal, com 36,45%
- Fornecimentos e serviços externos, com 21,87%
- Gastos/reversões de depreciação e amortização, com 14,13%
- Transferências e subsídios concedidos, com 9,39%



MUNICÍPIO DA NAZARÉ

RELATÓRIO E CONTAS – 1.º SEMESTRE 2020

O serviço da dívida assume algum impacto, tendo a componente de encargos (juros e outros encargos) registado um peso de 4,35% sobre o volume de rendimentos.

2.2.2.1. Rendimentos

Efetuada uma análise aos rendimentos do 1.º semestre de 2020 e respetiva evolução, podemos concluir que houve um aumento de 723 mil euros face ao 1.º semestre de 2019.

| RENDIMENTOS | 30/06/2020 | 30/06/2019 | Var. 20/19 | Var. % |
|--|---------------------|---------------------|-------------------|---------------|
| Impostos, contribuições e taxas | 3 385 870,16 | 2 995 868,25 | 390 001,91 | 13,02% |
| Impostos diretos | 2 194 294,22 | 2 131 137,63 | 63 156,59 | 2,96% |
| Derrama | 7 352,21 | 13 184,02 | -5 831,81 | -44,23% |
| IMI | 1 975 335,43 | 1 939 611,46 | 35 723,97 | 1,84% |
| IUC | 202 430,05 | 178 342,15 | 24 087,90 | 13,51% |
| Outros | 9 176,53 | 0,00 | 9 176,53 | 100,00% |
| Impostos indiretos | 1 072 657,72 | 762 747,67 | 309 910,05 | 40,63% |
| Loteamentos e obras | 184 003,69 | 93 828,68 | 90 175,01 | 96,11% |
| Ocupação de via pública | 67 360,53 | 130 192,71 | -62 832,18 | -48,26% |
| Publicidade | 1 157,19 | 0,00 | 1 157,19 | 100,00% |
| TMDP | 2 777,99 | 2 941,71 | -163,72 | -5,57% |
| IMT | 816 860,32 | 535 475,42 | 281 384,90 | 52,55% |
| Outros | 498,00 | 309,15 | 188,85 | 61,09% |
| Taxas, multas e outras penalidades | 118 918,22 | 101 982,95 | 16 935,27 | 16,61% |
| Taxas específicas das autarquias | 79 895,86 | 101 982,95 | -22 087,09 | -21,66% |
| Multas e outras penalidades | 39 022,36 | 0,00 | 39 022,36 | 100,00% |
| Vendas | 60 426,30 | 66 303,64 | -5 877,34 | -8,86% |
| Prestações de serviços e concessões | 41 406,20 | 81 722,01 | -40 315,81 | -49,33% |
| Transferências e subsídios obtidos | 2 162 755,44 | 1 836 891,96 | 325 863,48 | 17,74% |
| Rendimentos imputados de entidades | 0,00 | 22 262,36 | -22 262,36 | -100,00% |
| Outros rendimentos | 567 187,13 | 498 759,20 | 68 427,93 | 13,72% |
| Juros, dividendos e outros rendimentos similares | 7 948,57 | 3,63 | 7 944,94 | 100,00% |
| Total | 6 225 593,80 | 5 501 811,05 | 723 782,75 | 13,16% |

Os **impostos, contribuições e taxas** compreendem os impostos diretos (35,25%), os impostos indiretos (17,23%) e taxas, multas e outras penalidades (1,91%).

No que respeita aos impostos diretos, o aumento situou-se nos 2,96% (+63 mil euros) e resulta dos ligeiros aumentos das cobranças do imposto municipal sobre imóveis (IMI) e do imposto único de circulação (IUC).

Os impostos indiretos registaram um aumento de 40,63% (+309 mil euros), resultado essencialmente do acréscimo da cobrança do imposto municipal sobre transmissões onerosas de imóveis (IMT) e do acréscimo de taxas de loteamento e obras.



MUNICÍPIO DA NAZARÉ

RELATÓRIO E CONTAS – 1º SEMESTRE 2020

A rubrica de **taxas, multas e outras penalidades** teve um aumento de 16,61% (+16 mil euros), muito devido aos processos de contraordenação que foram efetuados.

A rubrica de **vendas** apresenta um ligeiro decréscimo de 8,86% (-5 mil euros), resultado de não haver faturação de refeições escolares no 2.º trimestre do ano devido à pandemia COVID-19.

Na rubrica de **prestação de serviços** registou-se uma diminuição de 49,33% (-40 mil euros). Esta situação está diretamente relacionada com o período que ainda estamos a atravessar de pandemia, tendo o município fechado diversos equipamentos desportivos, gerando uma cobrança menor de receita neste tipo de serviços e no âmbito do pacote de medidas que implementou para minimizar os efeitos negativos da pandemia COVID-19 nos municípios e empresas locais, tendo reduzido ou isentando o pagamento de estacionamento e parques de estacionamento durante largo período de tempo no semestre.

A rubrica de **transferências e subsídios obtidos** regista um incremento de 17,74% (+325 mil euros), que resulta da transferência proveniente do OE como participação dos municípios na receita do IVA (alínea d) do art. 25.º e art. 26.º-A da Lei n.º 73/2013, de 3 de setembro, na redação dada pela Lei n.º 51/2018, de 16 de agosto) e das transferências do IGEFE por conta da transferência de competências na área da educação, operada pela Lei n.º 50/2018, de 16 de agosto.

A rubrica de **outros rendimentos** apresenta um aumento de 13,72% (+68 mil euros). Este aumento está relacionado com a receita respeitante a compensações ao município em processos de edificação urbana.



MUNICÍPIO DA NAZARÉ

RELATÓRIO E CONTAS – 1º SEMESTRE 2020

2.2.2.2. Gastos

No que diz respeito aos gastos a 30/06/2020, verifica-se um ligeiro decréscimo de 25.951,08 € face ao período homólogo.

Esta variação de 0,44% resulta de um conjunto de comportamentos díspares nas várias rubricas. Em termos absolutos, as rubricas que se evidenciaram foram, no que a aumentos diz respeito, a rubrica de “outros gastos e perdas” com 227 mil euros e a rubrica de “gastos com o pessoal” com 164 mil euros; em sentido inverso, verificaram-se reduções na rubrica de “fornecimentos e serviços externos” com 199 mil euros e na rubrica “transferências e subsídios concedidos” com 191 mil euros.

| GASTOS | 30/06/2020 | 30/06/2019 | Var. 20/19 | Var. % |
|--|---------------------|---------------------|-------------------|---------------|
| CMVMC | 46 608,49 | 66 369,43 | -19 760,94 | -29,77% |
| Fornecimentos e serviços externos | 1 361 825,25 | 1 561 079,67 | -199 254,42 | -12,76% |
| Gastos com o pessoal | 2 269 085,85 | 2 104 415,95 | 164 669,90 | 7,82% |
| Transferências e subsídios concedidos | 584 722,31 | 775 894,43 | -191 172,12 | -24,64% |
| Prestações Sociais | 741,40 | 0,00 | 741,40 | 100,00% |
| Gastos imputados de entidades | 16 782,42 | 0,00 | 16 782,42 | 100,00% |
| Provisões | 43 962,47 | 0,00 | 43 962,47 | 100,00% |
| Outros gastos e perdas | 460 044,78 | 232 119,56 | 227 925,22 | 98,19% |
| Gastos de depreciação e de amortização | 879 464,86 | 874 013,21 | 5 451,65 | 0,62% |
| Juros e gastos similares suportados | 270 523,98 | 345 820,64 | -75 296,66 | -21,77% |
| Total | 5 933 761,81 | 5 959 712,89 | -25 951,08 | -0,44% |

Analisando mais ao pormenor as principais rubricas, temos:

- Custo das mercadorias vendidas e matérias consumidas (- 19.760,94 €)

Esta rubrica contabiliza os materiais que passam pelo armazém municipal e que garantem o bom funcionamento dos serviços municipais. No 1.º semestre de 2020 verifica-se uma redução de 29,77%.

- Fornecimentos e serviços externos (- 199.254,42 €)

Esta rubrica regista despesas com aquisições de bens de consumo, que não sejam existências inventariáveis e serviços prestados por entidades externas. Teve um decréscimo de 12,76%.

Grande parte desta redução prende-se com a situação em que vivemos com a pandemia COVID-19. Os gastos com água, gás, refeições escolares, serviços inerentes a eventos culturais e desportivos, diminuíram todos, uma vez que o encerramento das escolas, das cantinas escolares, das piscinas dos centros escolares e da piscina municipal e a não realização de vários eventos, conduziram a tal decréscimo neste tipo de gastos.

Por outro lado, registou-se um aumento em outros fornecimentos e serviços associados a despesas com a COVID-19, nomeadamente ao nível de aquisição de máscaras sociais para



MUNICÍPIO DA NAZARÉ

RELATÓRIO E CONTAS – 1º SEMESTRE 2020

oferta aos munícipes, todo o tipo de desinfetantes e álcool gel, placas informativas e sinalização diversa, vestuário adequado para reforço da segurança e higiene dos funcionários da autarquia, aquisição de bens alimentares para pessoas carenciadas e reforço nos prestadores de serviços para as escolas do concelho.

- Gastos com o pessoal (+ 164.669,90 €)

Compreendem as remunerações e respetivos encargos com os funcionários e executivo municipal. Este aumento em termos de gasto resulta da transferência de competências na área da educação, consubstanciada na Lei n.º 50/2018, de 16 de agosto, do descongelamento das progressões na carreira e do aumento do salário mínimo nacional.

- Transferências e subsídios concedidos e prestações sociais (- 191.172,12 €)

Refere-se aos apoios atribuídos a entidades diversas (coletividades, clubes, associações), bem como às freguesias, conforme contrato de delegação de competências nas Juntas de Freguesia, à empresa municipal, conforme protocolos de colaboração e contratos programa, e outros apoios, nomeadamente a instituições sem fins lucrativos como a Associação dos Bombeiros Voluntários da Nazaré e a Associação de Dadores Benévolos de Sangue do Concelho da Nazaré.

O decréscimo resulta de no 1.º semestre de 2020 não ter ocorrido o apoio financeiro relativo à realização dos torneios de futebol de praia, que só ocorreram já no 2.º semestre de 2020, à diminuição dos valores transferidos para a empresa municipal e à atualização dos valores inscritos nos Contratos Programa de Desenvolvimento Desportivo.

- Gastos imputados de entidades (+ 16.782,42 €)

Espelha nas contas do município, o resultado da Nazaré Qualifica, empresa municipal que o município detém a 100%. Regista um gasto imputado da empresa municipal de 16 mil euros, que resulta da Nazaré Qualifica ter apresentado um resultado líquido negativo no final do 1.º semestre de 2020.

- Provisões (+ 43.962,47 €)

O valor das provisões do exercício aumentou, uma vez que, no âmbito do método de equivalência patrimonial realizado com a participação financeira do município na empresa municipal, e para fazer face ao valor negativo do capital próprio apresentado pela mesma no final do semestre, houve a necessidade de constituir uma provisão desse valor (43.962,47 €).

- Outros gastos e perdas (+ 227.925,22 €)

Este aumento incide sobretudo na rubrica de correções relativas a períodos anteriores, com o registo de faturas que só chegaram aos serviços após fecho de contas.



MUNICÍPIO DA NAZARÉ RELATÓRIO E CONTAS – 1.º SEMESTRE 2020

- Gastos de depreciação e de amortização (+ 5.451,65 €)

Diz respeito às amortizações sobre os investimentos registados nas contas da classe 4 do plano de contas: 42 – propriedades de investimento; 43 – ativos fixos tangíveis e 44 – ativos intangíveis.

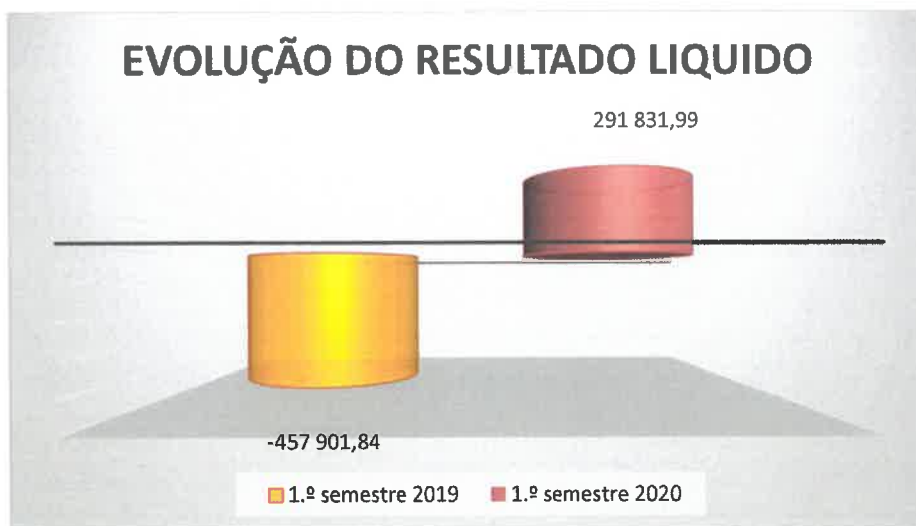
Estes gastos apresentam uma variação residual.

- Juros e gastos similares suportados (- 75.296,66 €)

Este decréscimo deve-se ao menor valor de juros de mora que o município teve que suportar neste semestre.

2.2.2.3. Resultado líquido do exercício

O resultado líquido no final do 1.º semestre ascendeu ao valor de 291.831,99 €. Quando comparado com o período homólogo, constata-se um aumento de 749.733,83 €. Os rendimentos registaram um valor de 6.225.593,80 €, ficando acima do registado no 1.º semestre de 2019 (+ 723.782,75 €). Os gastos registaram um valor de 5.933.761.81 €, ficando abaixo do registado no 1.º semestre de 2019 (- 25.951,08 €).





MUNICÍPIO DA NAZARÉ

RELATÓRIO E CONTAS – 1º SEMESTRE 2020

2.2.3. Indicadores económico-financeiros

Os rácios indicam a relação entre as contas das demonstrações financeiras e permitem quantificar e comparar dados no horizonte temporal.

Eis os principais indicadores:

| Indicador | Rácio | 2019 | 30/06/2020 |
|----------------------------------|---|-------|------------|
| Rendimento do Património Líquido | Resultado Líquido/Património Líquido | -0,01 | 0,02 |
| Liquidez Geral | Ativo Corrente/Passivo Corrente | 1,40 | 1,47 |
| Liquidez Reduzida | (Ativo Corrente-Inventários)/Passivo Corrente | 1,38 | 1,44 |
| Liquidez Imediata | Disponibilidades/Passivo Corrente | 1,05 | 1,13 |
| Autonomia financeira | Património Líquido/Ativo | 9,16% | 9,96% |
| Solvabilidade | Património Líquido/Passivo | 0,42 | 0,45 |

Podemos observar que, a 30 de junho de 2020, verifica-se uma oscilação positiva nos indicadores apresentados, com destaque para o rácio da solvabilidade que apresenta uma evolução positiva, dando assim, indicações que a reestruturação financeira implementada está a gerar sustentabilidade.

O rácio de autonomia financeira também melhorou ligeiramente, revelando uma maior independência face a capitais alheios, e de uma forma geral, uma melhoria da situação económica e financeira do Município.

No 1.º semestre de 2020 nota-se ainda, uma subida nos indicadores de liquidez, indicando assim, que a capacidade do município em liquidar os seus compromissos imediatos melhorou neste período.



MUNICÍPIO DA NAZARÉ
RELATÓRIO E CONTAS – 1º SEMESTRE 2020

2.2.4. Endividamento municipal

2.2.4.1. Estrutura da dívida

| RUBRICAS | 30/06/2020 | % |
|---|----------------------|----------------|
| A MÉDIO E LONGO PRAZOS | | |
| Financiamentos obtidos | 29 376 023,58 | 88,85% |
| Outras contas a pagar | 793 442,94 | 2,40% |
| Total de débitos médio e longo prazo | 30 169 466,52 | 91,25% |
| A CURTO PRAZO | | |
| Fornecedores: | | |
| Fornecedores c/c | 1 054 826,67 | 3,19% |
| Financiamentos obtidos | 620 999,58 | 1,88% |
| Fornecedores de investimentos | 873 260,94 | 2,64% |
| total "fornecedores" | 2 549 087,19 | 7,71% |
| Outros: | | |
| Estado e outros entes públicos | 206 488,34 | 0,62% |
| Outras contas a pagar | 138 477,61 | 0,42% |
| total "outros" | 344 965,95 | 1,04% |
| Total de débitos curto prazo | 2 894 053,14 | 8,75% |
| DÍVIDA TOTAL | 33 063 519,66 | 100,00% |

A dívida de médio e longo prazo, composta por financiamentos obtidos (empréstimos) no valor de 29.376.023,58 €, dos quais 28.290.855,93 € relativos ao empréstimo do FAM e 1.085.167,65 € relativos a empréstimos a entidades bancárias e por outras contas a pagar (cauções recebidas de terceiros) no valor de 793.442,94 €. Esta rubrica representa 91,25% do total da dívida.

A curto prazo, a dívida era de 2.894.053,14 €, o que representa 8,75% do total, sendo:

- Fornecedores – 2.549.087,19 €
- Outros – 344.965,95 €

Decompondo a rubrica “Fornecedores”:

| Fornecedores: | Valor |
|---|---------------------|
| Fornecedores c/c | 983 619,17 |
| Fornecedores - faturas em receção e conferência | 71 207,50 |
| Empréstimos bancários a CP | 578 254,17 |
| Loações financeiras a CP | 42 745,41 |
| Fornecedores de investimentos | 873 260,94 |
| Total | 2 549 087,19 |



MUNICÍPIO DA NAZARÉ
RELATÓRIO E CONTAS – 1º SEMESTRE 2020

Decompondo a rubrica “Outros”:

| Outros: | Valor |
|--------------------------------|-------------------|
| Estado e Outros Entes Públicos | 206 488,34 |
| Administração Local - SMN | 6 343,81 |
| Outros | 4 624,83 |
| Outros Credores | 126 986,34 |
| Operações Tesouraria | 522,63 |
| Total | 344 965,95 |

Na rubrica **outros credores** estão incluídas outras entidades e dívidas:

- Claroeste
- Centro Social de Famalicão
- Biblioteca Instrução e Recreio
- Oeste Sustentável
- Comunidade Intermunicipal do Oeste
- Oceansptevents



MUNICÍPIO DA NAZARÉ RELATÓRIO E CONTAS – 1º SEMESTRE 2020

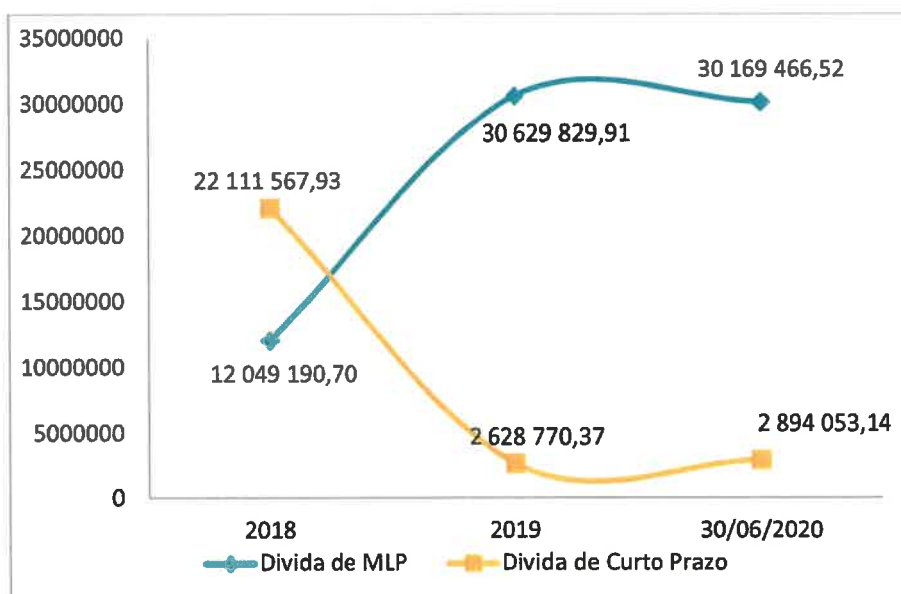
2.2.4.2. Evolução da dívida

| RUBRICAS | 2018 | 2019 | 30/06/2020 | VAR.20/19 |
|---|----------------------|----------------------|----------------------|---------------|
| A MÉDIO E LONGO PRAZOS | | | | |
| Financiamentos obtidos | 11 332 583,18 | 29 856 340,66 | 29 376 023,58 | -1,61% |
| Outras contas a pagar | 716 607,52 | 773 489,25 | 793 442,94 | 2,58% |
| Total de débitos médio e longo prazo | 12 049 190,70 | 30 629 829,91 | 30 169 466,52 | -1,50% |
| A CURTO PRAZO | | | | |
| Fornecedores: | | | | |
| Fornecedores c/c | 13 885 582,13 | 1 135 933,16 | 1 054 826,67 | -7,14% |
| Financiamentos obtidos | 195 829,75 | 195 917,02 | 620 999,58 | 216,97% |
| Fornecedores de investimentos | 4 043 076,80 | 1 071 521,52 | 873 260,94 | -18,50% |
| total "fornecedores" | 18 124 488,68 | 2 403 371,70 | 2 549 087,19 | 6,06% |
| Outros: | | | | |
| Estado e outros entes públicos | 127 508,35 | 63 981,27 | 206 488,34 | 222,73% |
| Outras contas a pagar | 3 859 570,90 | 161 417,40 | 138 477,61 | -14,21% |
| total "outros" | 3 987 079,25 | 225 398,67 | 344 965,95 | 53,05% |
| Total de débitos curto prazo | 22 111 567,93 | 2 628 770,37 | 2 894 053,14 | 10,09% |
| DÍVIDA TOTAL | 34 160 758,63 | 33 258 600,28 | 33 063 519,66 | -0,59% |

-195 080,62
-1 097 238,97

Da análise do quadro acima pode-se concluir que houve uma redução da dívida em 0,59% relativamente ao final do ano de 2019.

Graficamente:



A estrutura da dívida do município sofreu uma profunda alteração ao longo dos últimos 3 anos, resultado da reestruturação da dívida no âmbito do FAM, assim como do esforço que o município tem vindo a realizar para atingir um maior equilíbrio financeiro e maior autonomia financeira.



MUNICÍPIO DA NAZARÉ
RELATÓRIO E CONTAS – 1.º SEMESTRE 2020

3. COVID-19

Como é do conhecimento geral, este primeiro semestre de 2020 fica irremediavelmente marcado pela pandemia da COVID-19 que modificou a forma de viver por esse mundo fora e acarreta grandes constrangimentos socioeconómicos e consequentes impactos nas economias mundiais e locais de cada país.

O Município da Nazaré não foge à regra, e no intuito de minimizar os impactos negativos nos seus munícipes e na economia local, aprovou um pacote de medidas, que tiveram e terão efeitos nas contas municipais, nomeadamente ao nível da despesa, mas também na redução de receita.

No 1.º semestre de 2020, se ao nível da receita ainda não se nota uma redução significativa, já ao nível da despesa pode observar-se um aumento com alguma relevância, conforme se pode ver no quadro seguinte.

| Despesas destinadas a medidas de combate aos efeitos da COVID-19 - 1.º Semestre 2020 | Obrigações | Faturado | Despesa Paga |
|---|-------------------|-------------------|---------------------|
| Aquisição de bens e serviços | 188 720,73 | 120 862,41 | 43 959,82 |
| Subsídios | 50 000,00 | 0,00 | 0 |
| Aquisição de bens de capital | 14 063,70 | 7 625,91 | 4 355,16 |
| Total | 252 784,43 | 128 488,32 | 48 314,98 |



MUNICIPIO DA NAZARÉ
RELATÓRIO E CONTAS – 1º SEMESTRE 2020

Demonstrações Financeiras



MUNICIPIO DA NAZARÉ
RELATÓRIO E CONTAS – 1º SEMESTRE 2020

1. Balanço



MUNICÍPIO DA NAZARÉ
RELATÓRIO E CONTAS – 1º SEMESTRE 2020

| Município da Nazaré | | | |
|---|-------|----------------------|----------------------|
| Balanço em 30 de junho de 2020 | | Valores em € | |
| RUBRICAS | NOTAS | Datas | |
| | | 30/06/2020 | 31/12/2019 |
| ATIVO | | | |
| Ativo não corrente | | | |
| Ativos fixos tangíveis | | 46 447 217,17 | 46 106 845,61 |
| Propriedades de investimento | | 904 601,76 | 915 952,53 |
| Ativos intangíveis | | 447 193,73 | 349 725,24 |
| Participações financeiras | | 840 556,00 | 857 338,42 |
| | | 48 639 568,66 | 48 229 861,80 |
| Ativo corrente | | | |
| Inventários | | 108 042,29 | 93 809,07 |
| Devedores por transf. e subsídios não reembolsáveis | | 168 520,19 | 168 520,19 |
| Clientes, contribuintes e utentes | | 135 483,48 | 91 319,11 |
| Outras contas a receber | | 823 630,08 | 831 604,81 |
| Diferimentos | | 15 155,07 | 30 310,13 |
| Caixa e depósitos | | 4 197 749,59 | 3 593 503,43 |
| | | 5 448 580,70 | 4 809 066,74 |
| Total Ativo | | 54 088 149,36 | 53 038 928,54 |
| PATRIMÓNIO LÍQUIDO | | | |
| Património / Capital | | 12 811 254,78 | 12 811 254,78 |
| Reservas | | 307 676,23 | 307 676,23 |
| Resultados transitados | | -9 501 810,15 | -9 770 815,75 |
| Outras variações no património líquido | | 12 908 478,54 | 12 445 047,65 |
| Resultado líquido do período | | 291 831,99 | -181 396,40 |
| Total Património Líquido | | 16 817 431,39 | 15 611 766,51 |
| PASSIVO | | | |
| Passivo não corrente | | | |
| Provisões | | 3 389 050,61 | 3 345 088,14 |
| Financiamentos obtidos | | 29 376 023,58 | 29 879 567,80 |
| Diferimentos | | 0,00 | 0,00 |
| Outras contas a pagar | | 793 442,94 | 773 489,25 |
| | | 33 558 517,13 | 33 998 145,19 |
| Passivo corrente | | | |
| Fornecedores | | 1 054 826,67 | 1 135 933,16 |
| Estado e outros entes públicos | | 206 488,34 | 63 981,27 |
| Financiamentos obtidos | | 620 999,58 | 232 188,55 |
| Fornecedores de investimentos | | 873 260,94 | 1 012 022,85 |
| Outras contas a pagar | | 956 625,31 | 984 891,01 |
| | | 3 712 200,84 | 3 429 016,84 |
| Total Passivo | | 37 270 717,97 | 37 427 162,03 |
| Total Património Líquido e Passivo | | 54 088 149,36 | 53 38 928,54 |



MUNICIPIO DA NAZARÉ
RELATÓRIO E CONTAS – 1º SEMESTRE 2020

2. Demonstração de resultados por natureza



MUNICÍPIO DA NAZARÉ
RELATÓRIO E CONTAS – 1º SEMESTRE 2020

| | |
|---|---------------------|
| Município da Nazaré | |
| Demonstração de resultados por natureza em 30 de junho de 2020 | Valores em € |

| RENDIMENTOS E GASTOS | NOTAS | Períodos | |
|---|-------|---------------------|--------------------|
| | | 30/06/2020 | 30/06/2019 |
| Impostos, contribuições e taxas | | 3 385 870,16 | 2 995 868,25 |
| Vendas | | 60 426,30 | 66 303,64 |
| Prestações de serviços e concessões | | 41 406,20 | 81 722,01 |
| Transferências e subsídios correntes obtidos | | 2 162 755,44 | 1 836 891,96 |
| Rendimentos/Gastos imputados de entidades | | -16 782,42 | 22 262,36 |
| Custo das mercadorias vendidas e das matérias consumidas | | -46 608,49 | -66 369,43 |
| Fornecimentos e serviços externos | | -1 361 825,25 | -1 561 079,67 |
| Gastos com pessoal | | -2 269 085,85 | -2 104 415,95 |
| Transferências e subsídios concedidos | | -584 722,31 | -775 894,43 |
| Prestações sociais | | -741,40 | 0,00 |
| Provisões (aumentos/reduções) | | -43 962,47 | 0,00 |
| Outros rendimentos | | 567 187,13 | 498 759,20 |
| Outros gastos | | -460 044,78 | -232 119,56 |
| Resultados antes de depreciações e gastos de financiamento | | 1 433 872,26 | 761 928,38 |
| Gastos/reversões de depreciação e amortização | | -879 464,86 | -874 013,21 |
| Resultado operacional (antes de gastos de financiamento) | | 554 407,40 | -112 084,83 |
| Juros e rendimentos similares obtidos | | 7 948,57 | 3,63 |
| Juros e gastos similares suportados | | -270 523,98 | -345 820,64 |
| Resultado antes de impostos | | 291 831,99 | -457 901,84 |
| Imposto sobre o rendimento | | | |
| Resultado líquido do período | | 291 831,99 | -457 901,84 |



MUNICÍPIO DA NAZARÉ
RELATÓRIO E CONTAS – 1º SEMESTRE 2020

3. Demonstração de fluxos de caixa

DEMONSTRAÇÃO DOS FLUXOS DE CAIXA
Município da Nazaré

Ano : 2020

Período : 2020/01/01 2020/06/30

(DEMONSTRAÇÃO DOS FLUXOS DE CAIXA POR PERÍODO)

| Rendimentos e Gastos | Notas | Datas | |
|---|-------|---------------------|---------------------|
| | | 2020 | 2019 |
| Fluxos de caixa das atividades operacionais | | | |
| Recebimentos de clientes | | 117.252,71 | |
| Recebimentos de contribuintes | | 3.212.706,60 | |
| Recebimentos de transferências e subsídios correntes | | 2.164.069,30 | |
| Recebimentos de utentes | | 99.330,72 | |
| Pagamentos a fornecedores | | -1.615.946,66 | |
| Pagamentos ao pessoal | | -1.907.939,27 | |
| Pagamentos de transferências e subsídios | | -606.056,40 | |
| Caixa gerada pelas operações | | 1.463.417,00 | |
| Outros recebimentos/pagamentos | | 113.641,67 | |
| Fluxos de caixa das atividades operacionais (a) | | 1.577.058,67 | |
| Fluxos de caixa das atividades de investimento | | | |
| Pagamentos respeitantes a: | | | |
| Pagamentos - Ativos fixos tangíveis | | -798.157,71 | |
| Recebimentos provenientes de: | | | |
| Recebimentos - Propriedades de Investimento | | 25.095,74 | |
| Recebimentos - Transferências de capital | | 263.103,97 | |
| Fluxos de caixa das atividades de investimento (b) | | -509.958,00 | |
| Fluxos de caixa das atividades de financiamento | | | |
| Recebimentos provenientes de: | | | |
| Recebimentos - Outras operações de financiamento | | 2.164.101,20 | |
| Pagamentos respeitantes a: | | | |
| Pagamentos - Financiamentos obtidos | | -114.733,19 | |
| Pagamentos - Juros e gastos similares | | -3.408,96 | |
| Pagamentos - Outras operações de financiamento | | -606.056,40 | |
| Fluxos de caixa das atividades de financiamento (c) | | 1.439.902,65 | |
| Variação de caixa e seus equivalentes (a+b+c) | | 2.507.003,32 | |
| Efeito das diferenças de câmbio | | | |
| Caixa e seus equivalentes de caixa no início do pe | | 3.593.503,43 | |
| Caixa e seus equivalentes de caixa no fim do perio | | 4.197.749,59 | 3.593.503,43 |
| CONCILIAÇÃO ENTRE CAIXA E SEUS EQUIVALENTES E SALDOS DA GERÊNCIA | | | |
| Caixa e seus equivalentes de caixa no início do período | | 3.593.503,43 | |
| Saldo da gerência anterior (SGA) | | 3.593.503,43 | |
| SGA De execução orçamental | | 2.784.438,39 | |
| SGA De operações de tesouraria | | 809.065,04 | |
| Caixa e seus equivalentes de caixa no fim do período | | 4.197.749,59 | 3.593.503,43 |
| Saldo para a gerência seguinte (SGS) | | 4.197.749,59 | 3.593.503,43 |
| SGS De execução orçamental | | 3.397.392,12 | |
| SGS De operações de tesouraria | | 800.357,47 | |



MUNICIPIO DA NAZARÉ
RELATÓRIO E CONTAS – 1º SEMESTRE 2020

4. Demonstração de execução orçamental da receita

DEMONSTRAÇÃO DE EXECUÇÃO ORÇAMENTAL DA RECEITA
Município da Nazaré

Euros

Período: 2020/01/01 a 2020/06/30 Desagregar: S Considerar o saldo da gestão anterior nas receitas liquidadas e cobradas: S

| Rubrica | Designação | Previsões corrigidas | Receitas por cobrar de períodos anteriores | | Receitas liquidadas | Liquidações anuladas | Receitas cobradas brutas | Reembolsos e Restituições | | Receitas Cobradas Líquidas | | | Grau de Execução Orçamental | |
|----------------|---|----------------------|--|---------------------|---------------------|----------------------|--------------------------|---------------------------|---------------------|----------------------------|---------------------|-------------|-----------------------------|-----|
| | | | (1) | (2) | | | | (3) | (4) | (5) | (6) | (7) | (8) | (9) |
| R1 | Receta corrente | 13.212.670,00 | 1.222.177,15 | 6.066.410,17 | 9.209,89 | 6.013.035,91 | 2.288,63 | 17.344,96 | 5.992.802,32 | 6.010.747,28 | 1.266.341,52 | 0,14 | 45,36 | |
| R11 | Receta fiscal | 7.074.271,00 | 10.257,63 | 3.122.603,61 | 714,25 | 3.113.623,86 | 2.288,63 | 17.344,96 | 3.113.623,86 | 3.113.623,86 | 18.523,13 | 0,14 | 44,01 | |
| | Impostos diretos | 6.772.811,00 | | 2.962.108,64 | | 2.962.108,64 | | | 2.962.108,64 | 2.962.108,64 | 43,74 | | 43,74 | |
| | IMPOSTOS DIRECTOS | 6.772.811,00 | | 2.962.108,64 | | 2.962.108,64 | | | 2.962.108,64 | 2.962.108,64 | 43,74 | | 43,74 | |
| | OUTROS | 4.442.977,00 | | 1.866.181,96 | | 1.866.181,96 | | | 1.866.181,96 | 1.866.181,96 | 42,00 | | 42,00 | |
| 0102 | IMI - IMPOSTO MUNICIPAL SOBRE IMÓVEIS | 364.056,00 | | 181.581,53 | | 181.581,53 | | | 181.581,53 | 181.581,53 | 49,88 | | 49,88 | |
| 010203 | IMT - IMPOSTO MUNICIPAL SOBRE TRANSAÇÕES | 1.738.859,00 | | 906.522,27 | | 906.522,27 | | | 906.522,27 | 906.522,27 | 52,13 | | 52,13 | |
| 010204 | IMPOSTO DE USO, PORTE E DETENÇÃO DE VEÍCULOS | 226.917,00 | | 7.822,88 | | 7.822,88 | | | 7.822,88 | 7.822,88 | 3,45 | | 3,45 | |
| 010205 | IMPOSTO DE USO, PORTE E DETENÇÃO DE VEÍCULOS | 226.917,00 | | 7.822,88 | | 7.822,88 | | | 7.822,88 | 7.822,88 | 3,45 | | 3,45 | |
| 010206 | IMPOSTO DE USO, PORTE E DETENÇÃO DE VEÍCULOS | 226.917,00 | | 7.822,88 | | 7.822,88 | | | 7.822,88 | 7.822,88 | 3,45 | | 3,45 | |
| 010207 | IMPOSTOS ABOLIDOS | 2,00 | | | | | | | | | | | | |
| 01020701 | CONTRIBUIÇÃO AUTARQUICA | 1,00 | | | | | | | | | | | | |
| 01020702 | IMPOSTO MUNICIPAL DE SISA | 1,00 | | | | | | | | | | | | |
| R12 | Impostos indiretos | 301.460,00 | 10.257,63 | 160.494,97 | 714,25 | 151.515,22 | | | 151.515,22 | 151.515,22 | 18.523,13 | | 50,26 | |
| | IMPOSTOS INDIRECTOS | 301.460,00 | 10.257,63 | 160.494,97 | 714,25 | 151.515,22 | | | 151.515,22 | 151.515,22 | 18.523,13 | | 50,26 | |
| 0202 | OUTROS | 301.460,00 | 10.257,63 | 160.494,97 | 714,25 | 151.515,22 | | | 151.515,22 | 151.515,22 | 18.523,13 | | 50,26 | |
| 020206 | IMPOSTOS INDIRECTOS ESPECIFICOS DAS AUTARQUIAS LOC | 93.318,00 | 48,61 | 93.481,59 | 714,25 | 54.462,07 | | | 54.462,07 | 54.462,07 | 27,20 | | 27,20 | |
| 02020602 | LOTAMENTOS E OBRAS | 200.201,00 | 10.209,02 | 63.441,82 | 714,25 | 54.462,07 | | | 54.462,07 | 54.462,07 | 27,20 | | 27,20 | |
| 02020603 | Ocupação da Via Pública | | | | | | | | | | | | | |
| 02020604 | Candeeiros | | | | | | | | | | | | | |
| 02020605 | Publicidade | 52,00 | | 70,15 | | 70,15 | | | 70,15 | 70,15 | 134,90 | | 134,90 | |
| 02020606 | Saneamento - Taxa de Conservação | 7.889,00 | | 3.501,41 | | 3.501,41 | | | 3.501,41 | 3.501,41 | 44,38 | | 44,38 | |
| 02020699 | Outros | 7.889,00 | | 3.501,41 | | 3.501,41 | | | 3.501,41 | 3.501,41 | 44,38 | | 44,38 | |
| 0202069901 | TAXA MUNICIPAL DE DIREITOS DE PASSAGEM | | | | | | | | | | | | | |
| 0202069902 | TAXA DE DEPOSITO DA FICHA TECNICA DE HABILITAÇÃO | | | | | | | | | | | | | |
| R2 | Contribuições para sistemas de protecção social e subsistemas de saúde | | | | | | | | | | | | | |
| R3 | Taxas, multas e outras penalidades | 566.928,00 | 944.736,50 | 231.915,22 | 7.672,96 | 196.483,37 | 2.192,88 | 2.657,87 | 191.632,62 | 194.290,49 | 972.495,39 | 0,47 | 33,80 | |
| 04 | TAXAS, MULTAS E OUTRAS PENALIDADES | 566.928,00 | 944.736,50 | 231.915,22 | 7.672,96 | 196.483,37 | 2.192,88 | 2.657,87 | 191.632,62 | 194.290,49 | 972.495,39 | 0,47 | 33,80 | |
| 0401 | TAXAS | 543.425,00 | 919.100,53 | 176.639,03 | 1.322,96 | 175.490,54 | 2.192,88 | 1.307,87 | 171.989,79 | 173.297,66 | 918.926,06 | 0,24 | 31,65 | |
| 040123 | TAXAS ESPECIFICAS DAS AUTARQUIAS LOCAIS | 543.425,00 | 919.100,53 | 176.639,03 | 1.322,96 | 175.490,54 | 2.192,88 | 1.307,87 | 171.989,79 | 173.297,66 | 918.926,06 | 0,24 | 31,65 | |
| 04012301 | Mercados e Feiras | 90.027,00 | 2.687,94 | 29.075,32 | 942,68 | 28.296,70 | | 1.262,56 | 27.034,14 | 28.296,70 | 2.523,88 | 1,40 | 30,03 | |
| 04012302 | Locamentos e Obras | 420.379,00 | 386,84 | 109.760,53 | 234,90 | 109.525,63 | | | 109.525,63 | 109.525,63 | 386,84 | | 26,05 | |
| 04012303 | Ocupação da Via Pública | 1,00 | | 15,10 | | 15,10 | | | 15,10 | 15,10 | 1510,00 | | 1510,00 | |
| 04012304 | ANIMAIS | | | | | | | | | | | | | |
| 04012305 | CACA E PESCA | 1,00 | | | | | | | | | | | | |
| 04012306 | SANEAMENTO | 1,00 | | | | | | | | | | | | |
| 04012399 | OUTRAS TAXAS ESPECIFICAS DAS AUTARQUIAS LOCAIS | 33.016,00 | 551,10 | 37.788,08 | 145,38 | 37.653,11 | 2.192,88 | 45,31 | 35.414,92 | 35.460,23 | 540,69 | 0,14 | 107,27 | |
| 0401239900 | OUTRAS | 33.016,00 | 39,22 | 37.788,08 | 145,38 | 37.653,11 | 2.192,88 | 45,31 | 35.414,92 | 35.460,23 | 540,69 | 0,14 | 107,27 | |
| 0401239999 | OUTROS | 33.016,00 | 511,88 | 37.788,08 | 145,38 | 37.653,11 | 2.192,88 | 45,31 | 35.414,92 | 35.460,23 | 501,47 | 0,14 | 107,27 | |
| 040199 | TAXAS DIVERSAS | 23.503,00 | 25.635,97 | 55.276,19 | 6.350,00 | 20.392,83 | 1.350,00 | 1.350,00 | 19.642,83 | 20.992,83 | 53.569,33 | 5,74 | 83,58 | |
| 0402 | MULTAS E OUTRAS PENALIDADES | 20.325,00 | 36,56 | 7.884,22 | | 7.884,22 | | | 7.884,22 | 7.884,22 | 36,56 | | 38,79 | |
| 040201 | JURAS DE MORA | 3.177,00 | 25.599,41 | 44.900,00 | 6.350,00 | 10.616,64 | | | 9.266,64 | 10.616,64 | 53.532,77 | 42,49 | 291,68 | |
| 040202 | JUROS COMPENSATÓRIOS | | | | | | | | | | | | | |
| 040204 | COIMAS E PENALIDADES POR CONTRA-ORDENAÇÕES | 1,00 | | 2.491,97 | | 2.491,97 | | | 2.491,97 | 2.491,97 | 249197,00 | | 249197,00 | |
| 040299 | MULTAS E PENALIDADES DIVERSAS | 503.102,00 | 1.212,00 | 237.346,80 | | 237.346,80 | | | 237.346,80 | 237.346,80 | 1.212,00 | | 47,18 | |
| 05 | RENDIMENTOS DE PROPRIEDADE | 503.102,00 | 1.212,00 | 237.346,80 | | 237.346,80 | | | 237.346,80 | 237.346,80 | 1.212,00 | | 47,18 | |
| 0502 | JUROS- SOCIEDADES FINANCEIRAS | 1,00 | | 31,90 | | 31,90 | | | 31,90 | 31,90 | 3190,00 | | 3190,00 | |
| Total : | | 7.641.199,00 | 954.994,13 | 3.354.318,83 | 8.387,21 | 3.310.107,23 | 2.192,88 | 2.657,87 | 3.305.256,48 | 3.307.914,35 | 991.018,52 | 0,03 | 43,26 | |

DEMONSTRAÇÃO DE EXECUÇÃO ORÇAMENTAL DA RECEITA
Município da Nazaré

Euros

Período : 2020/01/01 2020/06/30 Desagregar : S Considerar o saldo da gestão anterior nas receitas liquidadas e cobradas : S

| Rubrica | Designação | Previsões corrigidas (1) | Receitas por cobrar de períodos anteriores (2) | Receitas liquidadas (3) | Liquidações anuladas (4) | Receitas brutas cobradas (5) | Reembolsos e Restituições | | Receitas Cobradas Líquidas | | | Receita por cobrar no final do período (11) | Grau de Execução Orçamental | | |
|----------|--|--------------------------|--|-------------------------|--------------------------|------------------------------|---------------------------|-----------|----------------------------|----------------------|------------------------|---|--|---|-------|
| | | | | | | | Emitidos (6) | Pagos (7) | Períodos anteriores (8) | Período corrente (9) | Total (10) = (5) - (7) | | Períodos anteriores (12) = (8) / (1) x 100 | Período corrente (13) = (9) / (1) x 100 | |
| 050201 | BANCOS E OUTRAS INSTITUIÇÕES | 1,00 | | 31,90 | | 31,90 | | | 31,90 | | | 3190,00 | | | |
| 050202 | FINANCEIRAS | | | | | | | | | | | | | | |
| | COMPANHIAS DE SEGUROS E FUNDOS DE | | | | | | | | | | | | | | |
| | PENSÕES | 1,00 | | 7.916,67 | | 7.916,67 | | | 7.916,67 | | | 791667,00 | | | |
| 0507 | DIVIDENDOS E PARTICIPAÇÕES NOS LUCROS | | | | | | | | | | | | | | |
| | DE SOCIEDADE | 1,00 | | 7.916,67 | | 7.916,67 | | | 7.916,67 | | | 791667,00 | | | |
| 050739 | Outras | | | | | | | | | | | | | | |
| 0508 | DIVIDENDOS E PARTICIPAÇÕES NOS LUCROS | | | | | | | | | | | | | | |
| | DE SOCIEDADE | 500,00 | | | | | | | | | | | | | |
| 0509 | PARTICIPAÇÕES NOS LUCROS DE | | | | | | | | | | | | | | |
| | ADMINISTRAÇÕES PÚBLICA | 500,00 | | | | | | | | | | | | | |
| 050999 | Outras | 500,00 | | | | | | | | | | | | | |
| 0510 | RENDAS | 502.600,00 | 1.212,00 | 229.398,23 | | 229.398,23 | | | 229.398,23 | | 1.212,00 | | | 45,64 | |
| 051001 | TERRENOS | 94.000,00 | | 27.085,01 | | 27.085,01 | | | 27.085,01 | | | | | 28,81 | |
| 051002 | ACTIVOS NO SUBSOLO | | | | | | | | | | | | | | |
| 051004 | EDIFÍCIOS | 27.600,00 | | 11.600,00 | | 11.600,00 | | | 11.600,00 | | | | | 42,03 | |
| 051005 | BENS DE DOMÍNIO PÚBLICO | | | | | | | | | | | | | | |
| 051099 | Outros | 381.000,00 | 1.212,00 | 190.713,22 | | 190.713,22 | | | 190.713,22 | | 1.212,00 | | | 50,06 | |
| 0511 | ACTIVOS INCORPÓREOS | | | | | | | | | | | | | | |
| R5 | TRANSFERÊNCIAS CORRENTES | 9.998.993,00 | 117.211,67 | 3.281.104,72 | | 3.281.104,72 | | | 3.281.104,72 | | 117.211,67 | | | 32,81 | |
| R51 | TRANSFERÊNCIAS E subsídios correntes | 4.739.547,00 | 117.211,67 | 2.191.432,30 | | 2.191.432,30 | | | 2.191.432,30 | | 117.211,67 | | | 46,24 | |
| R511 | Transferências correntes | 4.739.547,00 | 117.211,67 | 2.191.432,30 | | 2.191.432,30 | | | 2.191.432,30 | | 117.211,67 | | | 46,24 | |
| R5111 | Administrações Públicas | 4.739.547,00 | 117.211,67 | 2.191.432,30 | | 2.191.432,30 | | | 2.191.432,30 | | 117.211,67 | | | 46,24 | |
| R51111 | Administração Central - Estado | 4.739.546,00 | 117.211,67 | 2.191.432,30 | | 2.191.432,30 | | | 2.191.432,30 | | 117.211,67 | | | 46,24 | |
| | Português | | | | | | | | | | | | | | |
| 06 | TRANSFERÊNCIAS CORRENTES | 9.998.993,00 | 117.211,67 | 3.281.104,72 | | 3.281.104,72 | | | 3.281.104,72 | | 117.211,67 | | | 32,81 | |
| 0603 | ADMINISTRAÇÃO CENTRAL | 4.739.547,00 | 117.211,67 | 2.191.432,30 | | 2.191.432,30 | | | 2.191.432,30 | | 117.211,67 | | | 46,24 | |
| 060301 | ESTADO | 4.739.546,00 | 117.211,67 | 2.191.432,30 | | 2.191.432,30 | | | 2.191.432,30 | | 117.211,67 | | | 46,24 | |
| 0603001 | Fundo de Equilíbrio Financeiro | 2.616.651,00 | | 1.313.130,00 | | 1.313.130,00 | | | 1.313.130,00 | | | | | 50,18 | |
| 0603002 | Fundo Social Municipal | 186.254,00 | | 93.126,00 | | 93.126,00 | | | 93.126,00 | | | | | 50,00 | |
| 0603003 | Participação Fixa no IRS | 458.358,00 | | 254.316,00 | | 254.316,00 | | | 254.316,00 | | | | | 55,54 | |
| 0603004 | Fundo de Financiamento das Freguesias | 878.240,00 | | 354.248,18 | | 354.248,18 | | | 354.248,18 | | | | | 40,34 | |
| 06030106 | TRANSFERÊNCIA DE COMPETÊNCIAS - LEI N.º 50/2018 | 154.840,00 | | 77.418,00 | | 77.418,00 | | | 77.418,00 | | | | | 50,00 | |
| 06030107 | PARTICIPAÇÃO NO IVA - ART. 26.º-A DA LEI N.º 73/2013 | 444.603,00 | 117.211,67 | 98.594,12 | | 98.594,12 | | | 98.594,12 | | 117.211,67 | | | 22,18 | |
| 06030108 | Outros | | | | | | | | | | | | | | |
| 06030199 | ESTADO- SUBSISTEMA DE PROTEÇÃO SOCIAL | | | | | | | | | | | | | | |
| 060302 | DE CIDADANIA | | | | | | | | | | | | | | |
| R112 | Administração Central - Outras entidades | 1,00 | | | | | | | | | | | | | |
| 060307 | SERVIÇOS E FUNDOS AUTÓNOMOS | 1,00 | | | | | | | | | | | | | |
| 06030701 | TRANSFERENCIA DE COMPETÊNCIAS - LEI 50/2018 | | | | | | | | | | | | | | |
| | Segurança Social | | | | | | | | | | | | | | |
| R113 | Administração Regional | | | | | | | | | | | | | | |
| R114 | Administração Local | | | | | | | | | | | | | | |
| R115 | Exterior - U E | | | | | | | | | | | | | | |
| R116 | Outras | | | | | | | | | | | | | | |
| R2 | Subsídios correntes | 285.200,00 | 133.080,84 | 144.339,15 | 394,28 | 133.976,71 | | | 133.976,71 | | 143.649,00 | | | 42,95 | |
| R6 | Venda de bens e serviços | 285.200,00 | 133.080,84 | 144.339,15 | 394,28 | 133.976,71 | | | 133.976,71 | | 143.649,00 | | | 42,95 | |
| 07 | VENDA DE BENS E SERVIÇOS CORRENTES | 285.200,00 | 133.080,84 | 144.339,15 | 394,28 | 133.976,71 | | | 133.976,71 | | 143.649,00 | | | 42,95 | |
| 0702 | SERVIÇOS | 255.230,00 | 48.936,83 | 127.211,30 | 359,80 | 120.480,97 | | | 120.480,97 | | 55.307,36 | | | 44,44 | |
| 070208 | SERVIÇOS SOCIAIS, RECREATIVOS, CULTURAIS E DE DESP | 84.120,00 | 1.376,88 | 27.592,46 | | 27.592,46 | | | 27.592,46 | | 1.376,88 | | | 32,80 | |
| 07020804 | Serviços desportivos | 84.120,00 | 1.376,88 | 27.592,46 | | 27.592,46 | | | 27.592,46 | | 1.376,88 | | | 32,80 | |
| 070209 | SERVIÇOS ESPECÍFICOS DAS AUTARQUIAS | 39.490,00 | 25,70 | 24.216,50 | | 24.216,50 | | | 24.216,50 | | 25,70 | | | 61,32 | |
| | Total : | 12.957.968,00 | 1.074.794,68 | 5.810.890,39 | 8.387,21 | 5.766.478,79 | | 2.192,88 | 5.764.285,91 | | 1.110.819,07 | | | 58 | 44,43 |

| Rubrica | Designação | Previsões corrigidas (1) | Receitas por cobrir de períodos anteriores (2) | Receitas liquidadas (3) | Liquidações anuladas (4) | Receitas cobradas brutas (5) | Reembolsos e Restituições | | Receitas Cobradas Líquidas | | | Grau de Execução Orçamental | | |
|----------|--|--------------------------|--|-------------------------|--------------------------|------------------------------|---------------------------|-----------|----------------------------|----------------------|------------------------|---|--|---|
| | | | | | | | Emiidos (6) | Pagos (7) | Períodos anteriores (8) | Período corrente (9) | Total (10) = (5) - (7) | Receita por cobrar no final do período (11) | Períodos anteriores (12) = (8) / (1) x 100 | Período corrente (13) = (9) / (1) x 100 |
| 07020901 | Saneamento | 1,00 | 7.285,71 | 7.285,71 | | 7.285,71 | | | 7.285,71 | 7.285,71 | | 728571,00 | | |
| 07020902 | Resíduos sólidos | 1,00 | 2.994,89 | 2.994,89 | | 2.994,89 | | | 2.994,89 | 2.994,89 | | 299489,00 | | |
| 07020903 | TRANSPORTES COLECTIVOS DE PESSOAS E MERCADORIAS | | | | | | | | | | | | | |
| 07020904 | Trabalhos por Conta de Particulares | 1.371,00 | 25,70 | 13.935,90 | | 13.935,90 | | | 13.935,90 | 13.935,90 | 25,70 | 36,56 | | |
| 07020905 | Cemitérios | 38.117,00 | | | | | | | | | | | | |
| 07020906 | Mercados e Feiras | 131.620,00 | 47.534,25 | 75.402,34 | 359,80 | 68.672,01 | 7.065,91 | | 61.606,10 | 68.672,01 | 53.904,78 | 46,81 | | |
| 070229 | OUTROS | 29.970,00 | 84.144,01 | 17.727,85 | 34,48 | 13.495,74 | 4.414,60 | | 9.081,14 | 13.495,74 | 88.341,64 | 30,30 | | |
| 0703 | RENDAS | 29.969,00 | 84.144,01 | 17.727,85 | 34,48 | 13.495,74 | 4.414,60 | | 9.081,14 | 13.495,74 | 88.341,64 | 30,30 | | |
| 070301 | HABITAÇÕES | | | | | | | | | | | | | |
| 070302 | EDIFÍCIOS | 1,00 | | | | | | | | | | | | |
| R7 | Outras receitas correntes | 43.622,00 | 15.678,51 | 138.173,09 | 428,40 | 140.172,87 | 95,75 | | 136.270,54 | 140.077,12 | 13.250,33 | 312,39 | | |
| 06 | OUTRAS RECEITAS CORRENTES | 43.622,00 | 15.678,51 | 138.173,09 | 428,40 | 140.172,87 | 95,75 | | 136.270,54 | 140.077,12 | 13.250,33 | 312,39 | | |
| 0801 | OUTRAS | 43.622,00 | 15.678,51 | 138.173,09 | 428,40 | 140.172,87 | 95,75 | | 136.270,54 | 140.077,12 | 13.250,33 | 312,39 | | |
| 080199 | OUTRAS | 43.622,00 | 15.678,51 | 138.173,09 | 428,40 | 140.172,87 | 95,75 | | 136.270,54 | 140.077,12 | 13.250,33 | 312,39 | | |
| 08019999 | Diversas | 1,00 | | | | | | | | | | | | |
| 08019999 | Outras custas | 43.621,00 | 15.678,51 | 138.173,09 | 428,40 | 140.172,87 | 95,75 | | 136.270,54 | 140.077,12 | 13.250,33 | 312,40 | | |
| R8 | Recorta de capital | 7.615.666,00 | | 1.089.672,42 | | 1.089.672,42 | | | 1.089.672,42 | 1.089.672,42 | | 14.31 | | |
| 09 | Venda de bens de investimento | 365.616,00 | | | | | | | | | | | | |
| 0901 | TERRENOS | 365.313,00 | | | | | | | | | | | | |
| 090106 | ADMINISTRAÇÃO PÚBLICA- ADMINISTRAÇÃO LOCAL- CONTIN | 365.313,00 | | | | | | | | | | | | |
| 0902 | HABITAÇÕES | 1,00 | | | | | | | | | | | | |
| 090206 | ADMINISTRAÇÃO PÚBLICA- ADMINISTRAÇÃO LOCAL- CONTIN | 1,00 | | | | | | | | | | | | |
| 0903 | EDIFÍCIOS | 1,00 | | | | | | | | | | | | |
| 090306 | ADMINISTRAÇÃO PÚBLICA- ADMINISTRAÇÃO LOCAL- CONTIN | 1,00 | | | | | | | | | | | | |
| 0904 | OUTROS BENS DE INVESTIMENTO | 301,00 | | | | | | | | | | | | |
| 090401 | SOCIEDADES E QUASE-SOCIEDADES NÃO FINANCEIRAS | 299,00 | | | | | | | | | | | | |
| 09040101 | Equipamento de Transporte | 299,00 | | | | | | | | | | | | |
| 090402 | SOCIEDADES FINANCEIRAS | 1,00 | | | | | | | | | | | | |
| 09040201 | Equipamento de Transporte | 1,00 | | | | | | | | | | | | |
| 090410 | FAMILIAR | 1,00 | | | | | | | | | | | | |
| 09041002 | Maquinaria e Equipamento | 1,00 | | | | | | | | | | | | |
| R9 | Transferências e subsídios de capital | 5.263.151,00 | | 1.089.672,42 | | 1.089.672,42 | | | 1.089.672,42 | 1.089.672,42 | | 20,70 | | |
| R91 | Transferências de capital | 5.263.151,00 | | 1.089.672,42 | | 1.089.672,42 | | | 1.089.672,42 | 1.089.672,42 | | 20,70 | | |
| R911 | Administrações Públicas | 5.259.446,00 | | 1.089.672,42 | | 1.089.672,42 | | | 1.089.672,42 | 1.089.672,42 | | 20,72 | | |
| R9111 | Administração Central - Estado | | | | | | | | | | | | | |
| | Português | | | | | | | | | | | | | |
| 10 | TRANSFERÊNCIAS DE CAPITAL | 5.259.445,00 | | 1.089.672,42 | | 1.089.672,42 | | | 1.089.672,42 | 1.089.672,42 | | 20,72 | | |
| 1003 | ADMINISTRAÇÃO CENTRAL | 5.259.446,00 | | 1.089.672,42 | | 1.089.672,42 | | | 1.089.672,42 | 1.089.672,42 | | 20,72 | | |
| 100301 | ESTADO | 751.489,00 | | 263.103,97 | | 263.103,97 | | | 263.103,97 | 263.103,97 | | 35,01 | | |
| 10030101 | Fundo de Equilíbrio Financeiro | 290.136,00 | | 145.902,00 | | 145.902,00 | | | 145.902,00 | 145.902,00 | | 50,29 | | |
| 10030102 | FUNDO DE COESÃO MUNICIPAL | | | | | | | | | | | | | |
| 10030104 | Cooperação Técnica e Financeira | 281.087,00 | | | | | | | | | | | | |
| 10030105 | Artigo 35º, nº 3 da Lei n.º 72/2013 | 160.266,00 | | 107.202,00 | | 107.202,00 | | | 107.202,00 | 107.202,00 | | 66,89 | | |
| 10030106 | TRANSFERÊNCIA DE COMPETÊNCIAS - LEI 50/2018 | 20.000,00 | | 9.999,97 | | 9.999,97 | | | 9.999,97 | 9.999,97 | | 50,00 | | |
| 10030199 | Outras | 4.507.956,00 | | 826.568,45 | | 826.568,45 | | | 826.568,45 | 826.568,45 | | 18,34 | | |
| 100307 | ESTADO- PARTICIPAÇÃO COMUNITÁRIA EM PROJECTOS CO- | 4.507.956,00 | | 826.568,45 | | 826.568,45 | | | 826.568,45 | 826.568,45 | | 18,34 | | |
| 10030701 | FEDER | | | | | | | | | | | | | |
| 10030702 | FEDORA | | | | | | | | | | | | | |
| | Total : | 18.837.731,00 | 1.222.177,15 | 7.156.082,59 | 9.209,89 | 7.102.708,33 | 2.288,63 | | 17.944,96 | 7.082.474,74 | 1.266.341,52 | 0,10 | 59 | 37,60 |

Período : 2020/01/01 - 2020/06/30 Desagregar : S Considerar o saldo da gerência anterior nas receitas liquidadas e cobradas : S

Euros

Período : 2020/01/01 2020/06/30 Desagregar : S Considerar o saldo da gerência anterior nas receitas liquidadas e cobradas : S

Euros

| Rubrica | Designação | Previsões corrigidas (1) | Receitas por cobrar de períodos anteriores (2) | Receitas liquidadas (3) | Liquidações anuladas (4) | Receitas cobradas brutas (5) | Reembolsos e Restituições | | Receitas Cobradas Líquidas | | | Receita por cobrar no final do período (11) | Grau de Execução Orçamental | | |
|----------|--|--------------------------|--|-------------------------|--------------------------|------------------------------|---------------------------|-----------|----------------------------|----------------------|------------------------|---|---|--|--|
| | | | | | | | Entidos (6) | Pagos (7) | Períodos anteriores (8) | Período corrente (9) | Total (10) = (5) - (7) | | Períodos anteriores (12) = (8) / (11) x 100 | Período corrente (13) = (9) / (11) x 100 | |
| R9112 | Administração Central - Outras entidades | 3.705,00 | | | | | | | | | | | | | |
| 100308 | SERVÍCIOS E FUNDOS AUTÓNOMOS | 1,00 | | | | | | | | | | | | | |
| 10030801 | TRANSFERÊNCIA DE COMPETÊNCIAS - LEI 50/2018 | 1,00 | | | | | | | | | | | | | |
| R9113 | Segurança Social | | | | | | | | | | | | | | |
| R9114 | Administração Regional | | | | | | | | | | | | | | |
| R9115 | Administração Local | | | | | | | | | | | | | | |
| R912 | Exterior - U E | | | | | | | | | | | | | | |
| R913 | Outras | 3.705,00 | | | | | | | | | | | | | |
| 1001 | SOCIEDADES E QUASE-SOCIEDADES NÃO PÚBLICAS | 3.705,00 | | | | | | | | | | | | | |
| 100101 | Empresas Públicas Municipais e Intermunicipais | 1,00 | | | | | | | | | | | | | |
| 10010102 | Outras | 3.704,00 | | | | | | | | | | | | | |
| 10010199 | Subsídios de capital | | | | | | | | | | | | | | |
| R92 | Outras receitas de capital | 1,00 | | | | | | | | | | | | | |
| R10 | OUTRAS RECEITAS DE CAPITAL | 1,00 | | | | | | | | | | | | | |
| 13 | OUTRAS | 1,00 | | | | | | | | | | | | | |
| 1301 | OUTRAS | 1,00 | | | | | | | | | | | | | |
| 130199 | Reposições não abatidas aos pagamentos | 1,00 | | | | | | | | | | | | | |
| R11 | REPOSIÇÕES NÃO ABATIDAS NOS PAGAMENTOS | 1,00 | | | | | | | | | | | | | |
| 15 | REPOSIÇÕES NÃO ABATIDAS NOS PAGAMENTOS | 1,00 | | | | | | | | | | | | | |
| 1501 | REPOSIÇÕES NÃO ABATIDAS NOS PAGAMENTOS | 1,00 | | | | | | | | | | | | | |
| 150101 | Recarga com ativos financeiros | | | | | | | | | | | | | | |
| R12 | Recarga com passivos financeiros | 1.986.896,00 | | | | | | | | | | | | | |
| R13 | PASSIVOS FINANCEIROS | 1.986.896,00 | | | | | | | | | | | | | |
| 12 | EMPRESTIMOS A CURTO PRAZO | 1,00 | | | | | | | | | | | | | |
| 1205 | SOCIEDADES FINANCEIRAS | 1,00 | | | | | | | | | | | | | |
| 120502 | EMPRESTIMOS A MEDIO E LONGO PRAZO | 1.986.896,00 | | | | | | | | | | | | | |
| 1206 | SOCIEDADES FINANCEIRAS | 1,00 | | | | | | | | | | | | | |
| 120602 | ADMINISTRAÇÃO PÚBLICA- ADMINISTRAÇÃO CENTRAL- ESTA | 1.986.895,00 | | | | | | | | | | | | | |
| 120603 | OUTROS ATIVOS FINANCEIROS | 1,00 | | | | | | | | | | | | | |
| 1207 | ADMINISTRAÇÃO PÚBLICA- ADMINISTRAÇÃO CENTRAL- ESTE | 1,00 | | | | | | | | | | | | | |
| 120703 | Saldo da Gerência Anterior - Operações Orçamentais | | | | | | | | | | | | | | |
| R14 | Total : | 20.828.337,00 | 1.222.177,15 | 7.156.082,59 | 9.209,89 | 7.102.708,33 | 2.288,63 | 2.288,63 | 17.944,96 | 7.082.474,74 | 7.100.419,70 | 1.256.341,52 | 0,09 | 34,00 | |



MUNICÍPIO DA NAZARÉ
RELATÓRIO E CONTAS – 1º SEMESTRE 2020

**5. Demonstração de execução orçamental da
despesa**

DEMONSTRAÇÃO DE EXECUÇÃO ORÇAMENTAL DA DESPESA
Município da Nazaré

Período : 2020/01/01 2020/06/30 Desagregar : S

Euros

| Rubrica | Designação | Despesas por pagar de períodos anteriores (1) | Dotações corrigidas (2) | Cativos / descativos (3) | Compromissos (4) | Obrigações (5) | Despesas pagas líquidas de reposições | | | Compromissos a transferir (9) = (4) - (5) | Obrigações por pagar (10) = (5) - (8) | Grau de Execução Orçamental | |
|------------|--|---|-------------------------|--------------------------|------------------|----------------|---------------------------------------|----------------------|-----------------------|---|---------------------------------------|--|---|
| | | | | | | | Períodos anteriores (6) | Período corrente (7) | Total (8) = (6) + (7) | | | Períodos anteriores (11) = (6) / (2) x 100 | Período corrente (12) = (7) / (2) x 100 |
| D13 | 01021301 | PREMIOS DE DESEMPENHO | 1,00 | | | | | | | | | | |
| | 01021302 | OUTROS | 10.000,00 | | 10.000,00 | 2.335,12 | 2.335,12 | 2.335,12 | 7.664,88 | | | 23,35 | |
| | | Segurança social | 924.003,00 | | 786.330,44 | 358.245,24 | 358.107,10 | 358.107,10 | 428.085,20 | 138,14 | | 38,76 | |
| | | ADMINISTRAÇÃO AUTÁRQUICA | 924.003,00 | | 786.330,44 | 358.245,24 | 358.107,10 | 358.107,10 | 428.085,20 | 138,14 | | 38,76 | |
| | | CÂMARA MUNICIPAL E SERVIÇOS MUNICIPAIS | 924.003,00 | | 786.330,44 | 358.245,24 | 358.107,10 | 358.107,10 | 428.085,20 | 138,14 | | 38,76 | |
| | 01 | DESPESAS COM O PESSOAL | 924.003,00 | | 786.330,44 | 358.245,24 | 358.107,10 | 358.107,10 | 428.085,20 | 138,14 | | 38,76 | |
| | 0103 | SEGURANÇA SOCIAL | 924.003,00 | | 786.330,44 | 358.245,24 | 358.107,10 | 358.107,10 | 428.085,20 | 138,14 | | 38,76 | |
| | 010301 | ENCARGOS COM A SAÚDE | 60.000,00 | | 27.476,88 | 7.934,47 | 7.934,47 | 7.934,47 | 17.065,53 | | | 45,79 | |
| | 010302 | OUTROS ENCARGOS COM A SAÚDE | 25.000,00 | | 25.000,00 | 7.934,47 | 7.934,47 | 7.934,47 | 17.065,53 | | | 31,74 | |
| | 010303 | SUBSÍDIO FAMILIAR A CRIANÇAS E JOVENS | 15.000,00 | | 10.000,00 | 5.069,04 | 5.069,04 | 5.069,04 | 4.930,96 | | | 33,79 | |
| | 010304 | OUTRAS PRESTAÇÕES FAMILIARES | 6.000,00 | | 4.000,00 | 1.276,15 | 1.276,15 | 1.276,15 | 2.723,85 | | | 21,27 | |
| | 010305 | CONTRIBUIÇÕES PARA A SEGURANÇA SOCIAL | 773.000,00 | | 704.252,60 | 311.378,72 | 311.378,72 | 311.378,72 | 392.735,74 | | | 40,28 | |
| | 01030501 | Assistência na Doença dos Funcionários Públicos | 50.000,00 | | 18.337,88 | 18.337,88 | 18.199,74 | 18.199,74 | 36,40 | | | 36,40 | |
| 01030502 | Segurança Social dos Funcionários Públicos | 723.000,00 | | 685.914,72 | 293.178,98 | 293.178,98 | 293.178,98 | 40,55 | | | 40,55 | | |
| 0103050201 | Caixa Geral de Aposentações | 347.000,00 | | 340.000,00 | 119.610,67 | 119.610,67 | 119.610,67 | 34,47 | | | 34,47 | | |
| 0103050202 | Segurança Social- Regime Geral | 376.000,00 | | 345.914,72 | 173.568,31 | 173.568,31 | 173.568,31 | 46,16 | | | 46,16 | | |
| 010306 | ACIDENTES EM SERVIÇOS E DOENÇAS PROFissionais | 20.000,00 | | 11.600,96 | 4.971,84 | 4.971,84 | 4.971,84 | 24,86 | | | 24,86 | | |
| 010308 | OUTRAS PENSÕES | 1,00 | | | | | | | | | | | |
| 010309 | SEGUROS | 20.001,00 | | | | | | | | | | | |
| 01030901 | Seguros de acidentes no trabalho e doenças profissionais | 20.000,00 | | | | | | | | | | | |
| 01030902 | Seguros de saúde | 5.001,00 | | 4.000,00 | | | | 4.000,00 | | | | | |
| 010310 | OUTRAS DESPESAS DE SEGURANÇA SOCIAL | 5.000,00 | | 4.000,00 | | | | 4.000,00 | | | | | |
| 01031001 | EVENTUALIDADE MATERNIDADE, PATERNIDADE E ADOÇÃO | 5.000,00 | | 4.000,00 | | | | 4.000,00 | | | | | |
| 01031099 | OUTRAS DESPESAS DE SEGURANÇA SOCIAL | 1,00 | | | | | | | | | | | |
| D2 | 02010201 | Aquisição de bens e serviços | 996.379,02 | | 4.486.589,78 | 2.622.272,48 | 2.622.272,48 | 1.124.949,66 | 1.865.745,81 | 1.865.745,81 | 756.526,67 | 21,05 | |
| | 02010202 | ADMINISTRAÇÃO AUTÁRQUICA | 996.379,02 | | 4.486.589,78 | 2.622.272,48 | 2.622.272,48 | 1.124.949,66 | 1.865.745,81 | 1.865.745,81 | 756.526,67 | 21,05 | |
| | 02010203 | CÂMARA MUNICIPAL E SERVIÇOS MUNICIPAIS | 996.379,02 | | 4.486.589,78 | 2.622.272,48 | 2.622.272,48 | 1.124.949,66 | 1.865.745,81 | 1.865.745,81 | 756.526,67 | 21,05 | |
| | 02 | AQUISIÇÃO DE BENS E SERVIÇOS | 996.379,02 | | 4.486.589,78 | 2.622.272,48 | 2.622.272,48 | 1.124.949,66 | 1.865.745,81 | 1.865.745,81 | 756.526,67 | 21,05 | |
| | 0201 | AQUISIÇÃO DE BENS | 731.000,00 | | 557.732,56 | 399.695,14 | 399.695,14 | 399.695,14 | 211.851,21 | 168.087,42 | 177.793,93 | 17,82 | |
| | 020101 | MATÉRIAS-PRIMAS E SUBSIDIÁRIAS | 3.012,83 | | 5.744,20 | 2.444,47 | 2.444,47 | 2.444,47 | 5.457,30 | 152,77 | 134,13 | 30,56 | |
| | 020102 | COMBUSTÍVEIS E LUBRIFICANTES | 9.314,03 | | 215.699,21 | 133.459,70 | 133.459,70 | 133.459,70 | 44.020,44 | 82.239,51 | 80.128,30 | 16,49 | |
| | 02010201 | Gasolina | 16.000,00 | | 12.529,27 | 3.594,89 | 3.594,89 | 3.594,89 | 3.594,89 | 8.934,38 | | 22,47 | |
| | 02010202 | Gasóleo | 65.000,00 | | 64.265,80 | 25.905,02 | 25.905,02 | 25.905,02 | 25.905,02 | 38.350,78 | | 39,85 | |
| | 02010203 | GÁS | 185.000,00 | | 138.881,29 | 103.926,94 | 103.926,94 | 103.926,94 | 14.487,68 | 34.954,35 | 80.128,30 | 7,83 | |
| | 02012299 | Outros | 1.000,00 | | 32,85 | 32,85 | 32,85 | 32,85 | 32,85 | 5,03 | | 3,29 | |
| | 020104 | LIMPEZA E HIGIENE | 4.322,36 | | 26.717,38 | 22.958,22 | 22.958,22 | 22.958,22 | 6.211,33 | 3.759,16 | 12.424,53 | 12,35 | |
| | 020107 | VESTUÁRIO E ARTIGOS PESSOAIS | 6.056,45 | | 3.928.817,22 | 26.723,28 | 26.723,28 | 26.723,28 | 20.322,35 | 1.787,83 | 344,48 | 67,74 | |
| 020108 | MATERIAL DE ESCRITÓRIO | 7.505,70 | | 25.248,32 | 21.939,92 | 21.939,92 | 21.939,92 | 9.978,70 | 3.308,40 | 4.455,52 | 16,68 | | |
| 020109 | PRODUTOS QUÍMICOS E FARMACÉUTICOS | 1.035,72 | | 5.047,21 | 5.670,28 | 5.670,28 | 5.670,28 | 1.035,72 | 376,93 | 416,05 | 10,36 | | |
| 020112 | MATERIAL DE TRANSPORTE- PEÇAS | 1.000,00 | | | | | | | | | | | |
| 020114 | OUTRO MATERIAL- PEÇAS | 3.292,74 | | 5.316,26 | 5.316,26 | 5.316,26 | 5.316,26 | 1.966,04 | 57,48 | 16,46 | 9,83 | | |
| 020115 | PREMIOS, CONDECORAÇÕES E OFERTAS | 8.454,35 | | 11.651,96 | 10.678,14 | 10.678,14 | 10.678,14 | 8.489,51 | 973,82 | 2.192,63 | 8,34 | | |
| 020117 | FERRAMENTAS E UTENSÍLIOS | 281,50 | | 394,69 | 281,50 | 281,50 | 281,50 | 281,50 | 113,19 | 56,30 | 21,66 | | |
| 020118 | LIVROS E DOCUMENTAÇÃO TÉCNICA | 1.954,25 | | 2.495,86 | 2.495,86 | 2.495,86 | 2.495,86 | 541,61 | 75.375,81 | 77.640,81 | 13,50 | | |
| 020120 | MATERIAL DE EDUCAÇÃO, CULTURA E RECREIO | 38.425,73 | | 229.906,36 | 154.530,55 | 154.530,55 | 154.530,55 | 38.425,73 | 1.696.189,88 | 578.732,74 | 21,56 | | |
| 020121 | OUTROS BENS | 912.723,36 | | 3.928.817,22 | 2.232.627,34 | 2.232.627,34 | 2.232.627,34 | 406.615,64 | 427.427,04 | 264.257,21 | 14,40 | | |
| 2202 | AQUISIÇÃO DE SERVIÇOS | 434.845,50 | | 1.098.300,89 | 670.873,85 | 670.873,85 | 670.873,85 | 248.200,70 | 56.178,29 | 1.993,91 | 21,63 | | |
| 220201 | ENCARGOS DAS INSTALAÇÕES | 28.970,62 | | 118.793,46 | 62.315,17 | 62.315,17 | 62.315,17 | 31.360,64 | 22.466,76 | 19,38 | 16,93 | | |
| 220202 | LIMPEZA E HIGIENE | 22.933,75 | | 105.000,00 | 75.577,25 | 75.577,25 | 75.577,25 | 17.776,14 | 32.871,83 | 42.705,42 | 14,38 | | |
| 220203 | CONSERVAÇÃO DE BENS | | | 15.445,00 | 7.667,38 | 7.667,38 | 7.667,38 | 7.667,38 | 23.568,59 | | 45,10 | | |
| 220204 | LOCAÇÃO DE EDIFÍCIOS | 17.000,00 | | | | | | | | | | | |
| 220208 | LOCAÇÃO DE OUTROS BENS | 25.000,00 | | 23.568,59 | | | | | | | | | |
| Total : | | 570.405,53 | 6.687.510,00 | 6.245.214,95 | 3.239.568,21 | 3.239.568,21 | 2.274.254,66 | 373.864,81 | 2.648.119,47 | 3.005.646,74 | 5,59 | 34,01 | |

DEMONSTRAÇÃO DE EXECUÇÃO ORÇAMENTAL DA DESPESA
Município da Nazaré

Euros

Período : 2020/01/01 - 2020/06/30 Desagregar : S

| Rubrica | Designação | Despesas por pagar de períodos anteriores (1) | Dotações corrigidas (2) | Cativos / descontivos (3) | Compromissos (4) | Obrigações (5) | Despesas pagas líquidas de reposições | | | Compromissos a transitar (9)=(4)-(5) | Obrigações por pagar (10)=(5)-(8) | Grau de Execução Orçamental | | |
|----------|--|---|-------------------------|---------------------------|------------------|----------------|---------------------------------------|----------------------|---------------------|--------------------------------------|-----------------------------------|--------------------------------------|-----------------------------------|--|
| | | | | | | | Períodos anteriores (6) | Período corrente (7) | Total (8) = (6)+(7) | | | Períodos anteriores (11)=(6)/(2)x100 | Período corrente (12)=(7)/(2)x100 | |
| D412 | 0405 ADMINISTRAÇÃO LOCAL | | 128.003,00 | | 128.000,00 | 64.000,00 | 64.000,00 | 64.000,00 | 64.000,00 | 64.000,00 | 16.208,27 | 2.32 | 50,00 | |
| | 040501 CONTINENTE | | 128.003,00 | | 128.000,00 | 64.000,00 | 64.000,00 | 64.000,00 | 64.000,00 | 64.000,00 | 16.208,27 | 2.32 | 50,00 | |
| | 04050102 FREGUESIAS | | 128.001,00 | 1,00 | 128.000,00 | 64.000,00 | 64.000,00 | 64.000,00 | 64.000,00 | 64.000,00 | 16.208,27 | 2.32 | 50,00 | |
| | 04050103 SERVIÇOS AUTÓNOMOS DA ADMINISTRAÇÃO LOCAL | | | | | | | | | | | | | |
| | 04050108 OUTROS | | 1,00 | 1,00 | | | | | | | | | | |
| | 01 | Entidades do Setor Não Lucrativo | 24.430,68 | 598.200,00 | | 459.358,08 | 151.147,84 | 151.147,84 | 134.939,57 | 308.210,24 | 16.208,27 | 2.32 | 20,24 | |
| | 0102 | ADMINISTRAÇÃO AUTÁRQUICA | 24.430,68 | 598.200,00 | | 459.358,08 | 151.147,84 | 151.147,84 | 134.939,57 | 308.210,24 | 16.208,27 | 2.32 | 20,24 | |
| | 04 | CÂMARA MUNICIPAL E SERVIÇOS MUNICIPAIS | 24.430,68 | 598.200,00 | | 459.358,08 | 151.147,84 | 151.147,84 | 134.939,57 | 308.210,24 | 16.208,27 | 2.32 | 20,24 | |
| | 0407 | TRANSFERÊNCIAS CORRENTES | 24.430,68 | 598.200,00 | | 459.358,08 | 151.147,84 | 151.147,84 | 134.939,57 | 308.210,24 | 16.208,27 | 2.32 | 20,24 | |
| | 040701 | INSTITUIÇÕES SEM FINS LUCRATIVOS | 24.430,68 | 598.200,00 | | 459.358,08 | 151.147,84 | 151.147,84 | 134.939,57 | 308.210,24 | 16.208,27 | 2.32 | 20,24 | |
| | D413 | INSTITUIÇÕES SEM FINS LUCRATIVOS | 24.430,68 | 598.200,00 | | 459.358,08 | 151.147,84 | 151.147,84 | 134.939,57 | 308.210,24 | 16.208,27 | 2.32 | 20,24 | |
| | 01 | Famílias | 545,00 | 105.000,00 | | 58.413,00 | 24.615,91 | 24.615,91 | 24.370,83 | 33.797,09 | 245,08 | 0,52 | 22,69 | |
| | 0102 | ADMINISTRAÇÃO AUTÁRQUICA | 545,00 | 105.000,00 | | 58.413,00 | 24.615,91 | 24.615,91 | 24.370,83 | 33.797,09 | 245,08 | 0,52 | 22,69 | |
| | 04 | CÂMARA MUNICIPAL E SERVIÇOS MUNICIPAIS | 545,00 | 105.000,00 | | 58.413,00 | 24.615,91 | 24.615,91 | 24.370,83 | 33.797,09 | 245,08 | 0,52 | 22,69 | |
| 0408 | TRANSFERÊNCIAS CORRENTES | 545,00 | 105.000,00 | | 58.413,00 | 24.615,91 | 24.615,91 | 24.370,83 | 33.797,09 | 245,08 | 0,52 | 22,69 | | |
| 040802 | OUTRAS | 545,00 | 105.000,00 | | 58.413,00 | 24.615,91 | 24.615,91 | 24.370,83 | 33.797,09 | 245,08 | 0,52 | 22,69 | | |
| D414 | OUTRAS | 545,00 | 105.000,00 | | 58.413,00 | 24.615,91 | 24.615,91 | 24.370,83 | 33.797,09 | 245,08 | 0,52 | 22,69 | | |
| 01 | ADMINISTRAÇÃO AUTÁRQUICA | 545,00 | 105.000,00 | | 58.413,00 | 24.615,91 | 24.615,91 | 24.370,83 | 33.797,09 | 245,08 | 0,52 | 22,69 | | |
| 0102 | CÂMARA MUNICIPAL E SERVIÇOS MUNICIPAIS | 545,00 | 105.000,00 | | 58.413,00 | 24.615,91 | 24.615,91 | 24.370,83 | 33.797,09 | 245,08 | 0,52 | 22,69 | | |
| 04 | TRANSFERÊNCIAS CORRENTES | 545,00 | 105.000,00 | | 58.413,00 | 24.615,91 | 24.615,91 | 24.370,83 | 33.797,09 | 245,08 | 0,52 | 22,69 | | |
| 0401 | SOCIEDADES E QUASE-SOCIEDADES NÃO FINANÇEIRAS | 545,00 | 105.000,00 | | 58.413,00 | 24.615,91 | 24.615,91 | 24.370,83 | 33.797,09 | 245,08 | 0,52 | 22,69 | | |
| 040102 | PRIVADAS | 545,00 | 105.000,00 | | 58.413,00 | 24.615,91 | 24.615,91 | 24.370,83 | 33.797,09 | 245,08 | 0,52 | 22,69 | | |
| D42 | PRIVADAS | 545,00 | 105.000,00 | | 58.413,00 | 24.615,91 | 24.615,91 | 24.370,83 | 33.797,09 | 245,08 | 0,52 | 22,69 | | |
| 01 | Subsídios Correntes | 625.003,00 | 625.003,00 | | 623.433,28 | 312.499,98 | 312.499,98 | 312.499,98 | 310.933,30 | 50.000,00 | 33,33 | 50,00 | | |
| 0102 | ADMINISTRAÇÃO AUTÁRQUICA | 625.003,00 | 625.003,00 | | 623.433,28 | 312.499,98 | 312.499,98 | 312.499,98 | 310.933,30 | 50.000,00 | 33,33 | 50,00 | | |
| 04 | CÂMARA MUNICIPAL E SERVIÇOS MUNICIPAIS | 625.003,00 | 625.003,00 | | 623.433,28 | 312.499,98 | 312.499,98 | 312.499,98 | 310.933,30 | 50.000,00 | 33,33 | 50,00 | | |
| 05 | SUBSÍDIOS | 625.003,00 | 625.003,00 | | 623.433,28 | 312.499,98 | 312.499,98 | 312.499,98 | 310.933,30 | 50.000,00 | 33,33 | 50,00 | | |
| 0501 | SOCIEDADES E QUASE-SOCIEDADES NÃO FINANÇEIRAS | 625.003,00 | 625.003,00 | | 623.433,28 | 312.499,98 | 312.499,98 | 312.499,98 | 310.933,30 | 50.000,00 | 33,33 | 50,00 | | |
| 050101 | PÚBLICAS | 625.003,00 | 625.003,00 | | 623.433,28 | 312.499,98 | 312.499,98 | 312.499,98 | 310.933,30 | 50.000,00 | 33,33 | 50,00 | | |
| 05010101 | Empresas Públicas Municipais e Intermunicipais | 625.003,00 | 625.003,00 | | 623.433,28 | 312.499,98 | 312.499,98 | 312.499,98 | 310.933,30 | 50.000,00 | 33,33 | 50,00 | | |
| D5 | OUTRAS DESPESAS CORRENTES | 757,14 | 477.001,00 | | 336.833,71 | 238.831,16 | 238.831,16 | 216.249,80 | 98.002,55 | 21.824,22 | 0,16 | 45,34 | | |
| 01 | Outras despesas correntes | 757,14 | 477.001,00 | | 336.833,71 | 238.831,16 | 238.831,16 | 216.249,80 | 98.002,55 | 21.824,22 | 0,16 | 45,34 | | |
| 0102 | ADMINISTRAÇÃO AUTÁRQUICA | 757,14 | 477.001,00 | | 336.833,71 | 238.831,16 | 238.831,16 | 216.249,80 | 98.002,55 | 21.824,22 | 0,16 | 45,34 | | |
| 04 | CÂMARA MUNICIPAL E SERVIÇOS MUNICIPAIS | 757,14 | 477.001,00 | | 336.833,71 | 238.831,16 | 238.831,16 | 216.249,80 | 98.002,55 | 21.824,22 | 0,16 | 45,34 | | |
| 06 | OUTRAS DESPESAS CORRENTES | 757,14 | 477.001,00 | | 336.833,71 | 238.831,16 | 238.831,16 | 216.249,80 | 98.002,55 | 21.824,22 | 0,16 | 45,34 | | |
| 0602 | DIVERSAS | 757,14 | 477.001,00 | | 336.833,71 | 238.831,16 | 238.831,16 | 216.249,80 | 98.002,55 | 21.824,22 | 0,16 | 45,34 | | |
| 060203 | OUTRAS | 757,14 | 477.001,00 | | 336.833,71 | 238.831,16 | 238.831,16 | 216.249,80 | 98.002,55 | 21.824,22 | 0,16 | 45,34 | | |
| 06020301 | Outras Restituições | 757,14 | 477.001,00 | | 336.833,71 | 238.831,16 | 238.831,16 | 216.249,80 | 98.002,55 | 21.824,22 | 0,16 | 45,34 | | |
| 06020302 | IVA Pago | 1.000,00 | 1.000,00 | | 336.833,71 | 238.831,16 | 238.831,16 | 216.249,80 | 98.002,55 | 21.824,22 | 0,16 | 45,34 | | |
| 06020305 | Outras | 757,14 | 476.000,00 | | 336.833,71 | 238.831,16 | 238.831,16 | 216.249,80 | 98.002,55 | 21.824,22 | 0,16 | 45,34 | | |
| D6 | Despesa de capital | 1.108.474,32 | 7.234.622,00 | | 4.521.694,51 | 2.377.795,70 | 2.377.795,70 | 1.451.456,54 | 1.909.308,82 | 926.339,16 | 11,98 | 9,10 | | |
| 01 | Aquisição de bens de capital | 1.105.884,23 | 6.884.594,00 | | 4.287.104,52 | 2.377.795,70 | 2.377.795,70 | 1.451.456,54 | 1.909.308,82 | 926.339,16 | 11,98 | 9,10 | | |
| 0102 | ADMINISTRAÇÃO AUTÁRQUICA | 1.105.884,23 | 6.884.594,00 | | 4.287.104,52 | 2.377.795,70 | 2.377.795,70 | 1.451.456,54 | 1.909.308,82 | 926.339,16 | 11,98 | 9,10 | | |
| 04 | CÂMARA MUNICIPAL E SERVIÇOS MUNICIPAIS | 1.105.884,23 | 6.884.594,00 | | 4.287.104,52 | 2.377.795,70 | 2.377.795,70 | 1.451.456,54 | 1.909.308,82 | 926.339,16 | 11,98 | 9,10 | | |
| 07 | AQUISIÇÃO DE BENS DE CAPITAL | 1.105.884,23 | 6.884.594,00 | | 4.287.104,52 | 2.377.795,70 | 2.377.795,70 | 1.451.456,54 | 1.909.308,82 | 926.339,16 | 11,98 | 9,10 | | |
| 0701 | INVESTIMENTOS | 789.528,70 | 4.513.433,00 | | 2.902.407,99 | 1.374.520,28 | 1.374.520,28 | 105.855,89 | 1.527.887,71 | 779.910,52 | 10,83 | 2,35 | | |
| 070101 | TERRENOS | 180.000,00 | 180.000,00 | | 386,08 | 386,08 | 386,08 | 386,08 | 386,08 | 386,08 | 0,92 | 0,92 | | |
| 070102 | HABITAÇÕES | 42.002,00 | 42.002,00 | | 386,08 | 386,08 | 386,08 | 386,08 | 386,08 | 386,08 | 0,92 | 0,92 | | |
| 07010201 | Construção | 15.000,00 | 15.000,00 | | 386,08 | 386,08 | 386,08 | 386,08 | 386,08 | 386,08 | 0,92 | 0,92 | | |
| 07010203 | Reparação e Beneficiação | 27.002,00 | 27.002,00 | | 386,08 | 386,08 | 386,08 | 386,08 | 386,08 | 386,08 | 0,92 | 0,92 | | |
| 070103 | EDIFÍCIOS | 213.185,03 | 2.063.668,00 | | 1.946.878,48 | 609.109,30 | 609.109,30 | 19.961,44 | 1.337.769,18 | 395.734,83 | 9,37 | 1,43 | | |
| 07010301 | Instalações de Serviços | 10.000,00 | 10.000,00 | | 71.290,80 | 71.290,80 | 71.290,80 | 71.290,80 | 71.290,80 | 71.290,80 | 0,97 | 0,97 | | |
| 07010303 | Mercados e Instalação de Fiscalização Sanitária | 71.291,00 | 71.291,00 | | 71.290,80 | 71.290,80 | 71.290,80 | 71.290,80 | 71.290,80 | 71.290,80 | 0,97 | 0,97 | | |
| Total : | | 1.025.403,96 | 13.127.463,00 | | 11.370.847,27 | 6.059.856,62 | 6.059.856,62 | 4.119.228,97 | 4.878.500,06 | 5.310.990,65 | 1.181.356,56 | 5,78 | 31,38 | |

DEMONSTRAÇÃO DE EXECUÇÃO ORÇAMENTAL DA DESPESA
Município da Nazaré

Período : 2020/01/01 2020/06/30 Desagregar : S

Euros

| Rubrica | Designação | Despesas por pagar de períodos anteriores (1) | Dotações corrigidas (2) | Caiativos / descativos (3) | Compromissos (4) | Obrigações (5) | Despesas pagas Líquidas de reposições | | | Compromissos a transferir (9)=(4)-(5) | Obrigações por pagar (10)=(5)-(8) | Grau de Execução Orçamental | |
|----------|--|---|-------------------------|----------------------------|------------------|----------------|---------------------------------------|----------------------|-----------------------|---------------------------------------|-----------------------------------|--------------------------------------|-----------------------------------|
| | | | | | | | Períodos anteriores (6) | Período corrente (7) | Total (8) = (6) + (7) | | | Períodos anteriores (11)=(6)/(2)x100 | Período corrente (12)=(7)/(2)x100 |
| 07010305 | Escolas | 205.805,03 | 1.925.880,00 | | 1.868.207,68 | 601.729,30 | 186.029,03 | 19.961,44 | 205.990,47 | 1.266.478,38 | 395.738,83 | 9.66 | 1.04 |
| 07010307 | Outros | 7.380,00 | 56.497,00 | | 7.380,00 | 7.380,00 | 7.380,00 | 7.380,00 | 7.380,00 | | | 13.06 | |
| 070104 | CONSTRUÇÕES DIVERSAS | 130.993,80 | 1.117.574,00 | | 280.626,65 | 186.303,10 | 112.186,48 | 15.536,55 | 127.723,03 | 94.323,55 | 58.580,07 | 10.04 | 1.39 |
| 07010401 | Viadutos, Arcos e Obras Complementares | 68.053,65 | 487.722,00 | | 82.855,23 | 82.855,23 | 49.246,33 | 49.246,33 | 49.246,33 | | 33.608,90 | 10.11 | |
| 07010402 | Sistemas de Drenagem de Águas Residuais | | 15.000,00 | | 12.555,09 | | | | | 12.555,09 | | | |
| 07010404 | Iluminação Pública | 9.745,92 | 27.557,00 | | 119.460,36 | 43.623,94 | 9.745,92 | 12.906,85 | 22.652,77 | 75.836,42 | 20.971,17 | 6.90 | 9.14 |
| 07010405 | Parques e Jardins | 21.314,67 | 102.004,00 | | 21.314,67 | 21.314,67 | 21.314,67 | 21.314,67 | 21.314,67 | | | 20.90 | |
| 07010406 | Instalações Desportivas e Recreativas | | 16.000,00 | | 44.441,30 | 38.509,26 | 31.879,56 | 2.623,70 | 34.509,26 | 5.932,04 | 4.000,00 | 9.72 | 0.80 |
| 07010413 | Sinalização e Trânsito | 328.001,00 | 328.001,00 | | 28.857,76 | 28.857,76 | 28.857,76 | 28.857,76 | 28.857,76 | 28.857,76 | 28.857,76 | | |
| 070106 | MATERIAL DE TRANSPORTES | 29.001,00 | 29.001,00 | | 28.857,76 | 28.857,76 | 28.857,76 | 28.857,76 | 28.857,76 | 28.857,76 | 28.857,76 | | |
| 070107 | Outro | 3.296,31 | 32.000,00 | | 18.995,43 | 5.581,78 | 1.007,45 | 193,73 | 1.201,18 | 13.413,65 | 4.380,60 | 3.15 | 0.61 |
| 070108 | EQUIPAMENTO DE INFORMÁTICA | 5.036,85 | 29.000,00 | | 7.533,75 | 5.036,85 | 5.036,85 | 2.496,90 | 7.533,75 | 16.846,74 | 17,37 | 17,37 | 8.61 |
| 070109 | SOFTWARE INFORMÁTICO | 10.512,62 | 115.301,00 | | 73.548,25 | 42.546,00 | 739,41 | 1.587,19 | 2.326,60 | 31.002,25 | 40.219,40 | 0.64 | 1.38 |
| 070110 | EQUIPAMENTO ADMINISTRATIVO | 83.708,24 | 262.497,00 | | 176.991,35 | 125.612,27 | 73.152,38 | 19.899,61 | 93.051,99 | 51.379,08 | 32.560,28 | 27,87 | 7,58 |
| 07011002 | EQUIPAMENTO BÁSICO | 83.708,24 | 262.497,00 | | 176.991,35 | 125.612,27 | 73.152,38 | 19.899,61 | 93.051,99 | 51.379,08 | 32.560,28 | 27,87 | 7,58 |
| 070113 | OUTRO | 322.795,85 | 1,00 | | 368.590,24 | 368.590,24 | 103.222,27 | 45.799,39 | 149.016,66 | 219.573,58 | 16,07 | 16,07 | 7.13 |
| 070115 | OUTROS INVESTIMENTOS | | 642.389,00 | | 33.600,00 | 16.753,26 | 16.753,26 | 16.753,26 | 16.753,26 | 16.846,74 | 16,07 | 16,07 | 47,87 |
| 0702 | LOCAÇÃO FINANCEIRA | | 35.000,00 | | 33.600,00 | 16.753,26 | 16.753,26 | 16.753,26 | 16.753,26 | 16.846,74 | 16,07 | 16,07 | 47,87 |
| 070203 | EDIFÍCIOS- LOCAÇÃO FINANCEIRA | | 35.000,00 | | 33.600,00 | 16.753,26 | 16.753,26 | 16.753,26 | 16.753,26 | 16.846,74 | 16,07 | 16,07 | 47,87 |
| 0703 | BENS DE DOMÍNIO PÚBLICO | 336.355,53 | 2.336.161,00 | | 1.351.096,53 | 986.522,16 | 336.355,53 | 503.737,99 | 840.093,52 | 364.574,37 | 146.428,64 | 14,40 | 21,56 |
| 070302 | EDIFÍCIOS | 290.845,53 | 1.380.458,00 | | 927.209,87 | 749.066,75 | 290.845,53 | 357.302,58 | 648.148,11 | 178.143,12 | 100.918,64 | 21,07 | 25,88 |
| 07030202 | INSTALAÇÕES DESPORTIVAS E RECREATIVAS | | 50.001,00 | | 46.788,40 | 46.788,40 | 46.788,40 | 46.788,40 | 46.788,40 | 46.788,40 | 46.788,40 | | 26,86 |
| 07030207 | OUTROS | 290.845,53 | 1.330.457,00 | | 880.421,47 | 749.066,75 | 290.845,53 | 357.302,58 | 648.148,11 | 131.354,72 | 100.918,64 | 21,86 | 26,86 |
| 070303 | OUTRAS CONSTRUÇÕES E INFRAESTRUTURAS | 45.510,00 | 955.699,00 | | 423.886,66 | 237.455,41 | 45.510,00 | 146.435,41 | 191.945,41 | 186.431,25 | 45.510,00 | 4,76 | 15,32 |
| 07030301 | VIADUTOS, ARRUAMENTOS E OBRAS COMPLEMENTARES | 45.510,00 | 865.694,00 | | 423.886,66 | 237.455,41 | 45.510,00 | 146.435,41 | 191.945,41 | 186.431,25 | 45.510,00 | 5,26 | 16,92 |
| 07030313 | OUTRAS | | 90.005,00 | | 30.005,00 | | | | | | | | |
| 070305 | BENS DE PATRIMÓNIO HISTÓRICO, ARTÍSTICO E CULTURAL | | 4,00 | | | | | | | | | | |
| D7 | Transferências e subsídios de capital | 2.590,09 | 128.355,00 | | 115.940,59 | 39.246,02 | 2.590,09 | 36.655,93 | 39.246,02 | 76.694,57 | 2,02 | 2,02 | 28,56 |
| D71 | Transferências de capital | 2.590,09 | 128.355,00 | | 115.940,59 | 39.246,02 | 2.590,09 | 36.655,93 | 39.246,02 | 76.694,57 | 2,02 | 2,02 | 28,56 |
| D711 | Administrações Públicas | | 32.003,00 | | 32.000,00 | 19.000,00 | | | | 13.000,00 | | | 59,37 |
| D7111 | Administração Central - Estado | | 32.003,00 | | 32.000,00 | 19.000,00 | | | | 13.000,00 | | | 59,37 |
| D7112 | Português | | 32.003,00 | | 32.000,00 | 19.000,00 | | | | 13.000,00 | | | 59,37 |
| D7113 | Administração Central - Outras entidades | | 32.003,00 | | 32.000,00 | 19.000,00 | | | | 13.000,00 | | | 59,37 |
| D7114 | Segurança Social | | 32.003,00 | | 32.000,00 | 19.000,00 | | | | 13.000,00 | | | 59,37 |
| D7115 | Administração Regional | | 32.003,00 | | 32.000,00 | 19.000,00 | | | | 13.000,00 | | | 59,37 |
| 01 | ADMINISTRAÇÃO AUTÁRQUICA | | 32.003,00 | | 32.000,00 | 19.000,00 | | | | 13.000,00 | | | 59,37 |
| 0102 | CÂMARA MUNICIPAL E SERVIÇOS MUNICIPAIS | | 32.003,00 | | 32.000,00 | 19.000,00 | | | | 13.000,00 | | | 59,37 |
| 08 | TRANSFERÊNCIAS DE CAPITAL | | 32.003,00 | | 32.000,00 | 19.000,00 | | | | 13.000,00 | | | 59,37 |
| 0805 | ADMINISTRAÇÃO LOCAL | | 32.003,00 | | 32.000,00 | 19.000,00 | | | | 13.000,00 | | | 59,37 |
| 080501 | CONTINENTE | | 32.003,00 | | 32.000,00 | 19.000,00 | | | | 13.000,00 | | | 59,37 |
| 08050102 | FREGUESIAS | | 32.001,00 | | 32.000,00 | 19.000,00 | | | | 13.000,00 | | | 59,37 |
| 08050103 | SERVIÇOS AUTÓNOMOS DA ADMINISTRAÇÃO LOCAL | | 1,00 | | 32.000,00 | 19.000,00 | | | | 13.000,00 | | | 59,37 |
| 08050108 | OUTROS | | 1,00 | | 83.940,59 | 20.246,02 | | | | 63.694,57 | | | 18,32 |
| 01 | Entidades do Setor não Lucrativo | 2.590,09 | 96.352,00 | | 83.940,59 | 20.246,02 | 2.590,09 | 17.655,93 | 20.246,02 | 63.694,57 | 2,69 | 2,69 | 18,32 |
| 0102 | ADMINISTRAÇÃO AUTÁRQUICA | 2.590,09 | 96.352,00 | | 83.940,59 | 20.246,02 | 2.590,09 | 17.655,93 | 20.246,02 | 63.694,57 | 2,69 | 2,69 | 18,32 |
| 08 | CÂMARA MUNICIPAL E SERVIÇOS MUNICIPAIS | 2.590,09 | 96.352,00 | | 83.940,59 | 20.246,02 | 2.590,09 | 17.655,93 | 20.246,02 | 63.694,57 | 2,69 | 2,69 | 18,32 |
| 0807 | TRANSFERÊNCIAS DE CAPITAL | 2.590,09 | 96.352,00 | | 83.940,59 | 20.246,02 | 2.590,09 | 17.655,93 | 20.246,02 | 63.694,57 | 2,69 | 2,69 | 18,32 |
| 080701 | INSTITUIÇÕES SEM FINS LUCRATIVOS | 2.590,09 | 96.352,00 | | 83.940,59 | 20.246,02 | 2.590,09 | 17.655,93 | 20.246,02 | 63.694,57 | 2,69 | 2,69 | 18,32 |
| | INSTITUIÇÕES SEM FINS LUCRATIVOS | 2.590,09 | 96.352,00 | | 83.940,59 | 20.246,02 | 2.590,09 | 17.655,93 | 20.246,02 | 63.694,57 | 2,69 | 2,69 | 18,32 |
| | Total : | 2.133.878,28 | 19.837.119,00 | | 15.702.215,50 | 8.476.512,26 | 1.586.970,58 | 4.781.845,96 | 6.368.816,54 | 7.225.703,24 | 2.107.695,72 | 8,00 | 24,11 |

DEMONSTRAÇÃO DE EXECUÇÃO ORÇAMENTAL DA DESPESA
Município da Nazaré

Período : 2020/01/01 2020/06/30 Desagregar : S

Euros

| Rubrica | Designação | Despesas por pagar de períodos anteriores (1) | Dotações corrigidas (2) | Cativos / descativos (3) | Compromissos (4) | Obrigações (5) | Despesas pagas líquidas de reposições | | | Compromissos a transitar (9) = (4) - (5) | Obrigações por pagar (10) = (5) - (8) | Grau de Execução Orçamental | |
|---------|--|---|-------------------------|--------------------------|------------------|----------------|---------------------------------------|----------------------|-----------------------|--|---------------------------------------|--|---|
| | | | | | | | Períodos anteriores (6) | Período corrente (7) | Total (8) = (6) + (7) | | | Períodos anteriores (11) = (5) / (2) x 100 | Período corrente (12) = (7) / (2) x 100 |
| D713 | Famílias | | | | | | | | | | | | |
| D714 | Outras | | | | | | | | | | | | |
| D72 | Subsídios de capital | | | | | | | | | | | | |
| D8 | Outras despesas de capital | | | | | | | | | | | | |
| D9 | Despesa com ativos financeiros | | | | | | | | | | | | |
| 01 | ADMINISTRAÇÃO AUTÁRQUICA | | 20.670,00 | | 20.669,50 | 20.669,50 | 20.669,50 | 20.669,50 | 20.669,50 | 20.669,50 | 20.669,50 | 100,00 | 100,00 |
| 0102 | CÂMARA MUNICIPAL E SERVIÇOS MUNICIPAIS | | 20.670,00 | | 20.669,50 | 20.669,50 | 20.669,50 | 20.669,50 | 20.669,50 | 20.669,50 | 20.669,50 | 100,00 | 100,00 |
| 09 | ACTIVOS FINANCEIROS | | 20.670,00 | | 20.669,50 | 20.669,50 | 20.669,50 | 20.669,50 | 20.669,50 | 20.669,50 | 20.669,50 | 100,00 | 100,00 |
| 0908 | UNIDADES DE PARTICIPAÇÃO | | 20.670,00 | | 20.669,50 | 20.669,50 | 20.669,50 | 20.669,50 | 20.669,50 | 20.669,50 | 20.669,50 | 100,00 | 100,00 |
| 090802 | SOCIEDADES E QUASE SOCIEDADES NÃO FINANCEIRAS- PÚB | | 20.670,00 | | 20.669,50 | 20.669,50 | 20.669,50 | 20.669,50 | 20.669,50 | 20.669,50 | 20.669,50 | 100,00 | 100,00 |
| D10 | Despesa com passivos financeiros | | | | | | | | | | | | |
| 01 | ADMINISTRAÇÃO AUTÁRQUICA | | 201.003,00 | | 97.979,93 | 97.979,93 | 97.979,93 | 97.979,93 | 97.979,93 | 97.979,93 | 97.979,93 | 48,75 | 48,75 |
| 0103 | OPERAÇÕES FINANCEIRAS | | 201.003,00 | | 97.979,93 | 97.979,93 | 97.979,93 | 97.979,93 | 97.979,93 | 97.979,93 | 97.979,93 | 48,75 | 48,75 |
| 10 | PASSIVOS FINANCEIROS | | 201.003,00 | | 97.979,93 | 97.979,93 | 97.979,93 | 97.979,93 | 97.979,93 | 97.979,93 | 97.979,93 | 48,75 | 48,75 |
| 1005 | EMPRESTIMOS A CURTO PRAZO | | 1,00 | | | | | | | | | | |
| 100503 | SOCIEDADES FINANCEIRAS- BANCOS E OUTRAS INSTITUIÇÕES | | 1,00 | | | | | | | | | | |
| 1006 | EMPRESTIMOS A MÉDIO E LONGO PRAZO | | 196.002,00 | | 97.979,93 | 97.979,93 | 97.979,93 | 97.979,93 | 97.979,93 | 97.979,93 | 97.979,93 | 49,99 | 49,99 |
| 100602 | SOCIEDADES E QUASE SOCIEDADES NÃO FINANCEIRAS- PÚB | | 1,00 | | | | | | | | | | |
| 100603 | SOCIEDADES FINANCEIRAS- BANCOS E OUTRAS INSTITUIÇÕES | | 196.000,00 | | 97.979,93 | 97.979,93 | 97.979,93 | 97.979,93 | 97.979,93 | 97.979,93 | 97.979,93 | 49,99 | 49,99 |
| 100605 | ADMINISTRAÇÃO PÚBLICA CENTRAL- ESTADO | | 1,00 | | | | | | | | | | |
| 1007 | OUTROS PASSIVOS FINANCEIROS | | 5.000,00 | | | | | | | | | | |
| 100705 | ADMINISTRAÇÃO PÚBLICA CENTRAL- ESTADO | | 5.000,00 | | | | | | | | | | |
| | Total : | 2.133.878,28 | 20.058.792,00 | | 15.820.864,93 | 8.595.151,69 | 4.900.495,39 | 6.487.465,97 | 7.225.703,24 | 2.107.695,72 | 7,91 | 24,43 | |



MUNICÍPIO DA NAZARÉ
RELATÓRIO E CONTAS – 1º SEMESTRE 2020

6. Demonstração de execução do PPI

| Objetivo | Número do projeto | Designação do projeto | Rubrica | Forma de realização | Grupo de Fontes de Financiamento | | | | Datas | | Montante Previsto | | | Montante Executado | | | Nível de execução financeira anual % | Nível de execução financeira global % | |
|--|-------------------|---|---------|---------------------|----------------------------------|-----|--------------|------|--------|------------|-------------------|--------------|------------------|--------------------|--------------|------------------|--------------------------------------|---------------------------------------|-------|
| | | | | | R G | R P | U E | EMER | Início | Fim | Ano | Ano Seguinte | Total | Anos Anteriores | Ano | Total | | | |
| [1] | [2] | [3] | [4] | [5] | [6] | [7] | [8] | [9] | [10] | [11] | [12] | [13] | [14]=([12]+[13]) | [15] | [16] | [17]=([15]+[16]) | [18] | [19] | |
| 1. | | Funções gerais | | | | | | | | | | | | | | | | | |
| 1.1. | | Serviços gerais de administração pública | | | | | | | | | | | | | | | | | |
| 1.1.1. | | Leasing - Edifícios - Escola | D6 | OUTRA | 279.615,00 | | | | | | 279.615,00 | 525.000,00 | 804.615,00 | | 172.656,15 | 172.656,15 | 61,75 | 21,46 | |
| 1.1.1.1. | 2015 I 3 | Administracao geral | D6 | OUTRA | 277.115,00 | | | | | | 277.115,00 | 510.000,00 | 787.115,00 | | 172.656,15 | 172.656,15 | 62,30 | 21,94 | |
| 1.1.1.1.1. | 2017 I 9 | Reparação dos Edifícios dos Paços do Concelho | D6 | OUTRA | 35.000,00 | | | | | 2016/01/01 | 2022/12/31 | 70.000,00 | 105.000,00 | | 27.914,58 | 27.914,58 | 79,76 | 26,59 | |
| 1.1.1.1.1.1. | 2018 I 3 | Equipamento e Mobiliário | D6 | OUTRA | 21.000,00 | | | | | 2017/01/01 | 2020/12/31 | 21.000,00 | 21.000,00 | | | | | | |
| 1.1.1.1.1.1.1. | 2019 I 1 | Reparações e Beneficiações | D6 | OUTRA | 7.000,00 | | | | | 2018/01/01 | 2020/12/31 | 7.000,00 | 7.000,00 | | | | | | |
| 1.1.1.1.1.1.1.1. | 2019 I 2 | Aquisição de Maquinaria e Equipamento | D6 | OUTRA | 20.000,00 | | | | | 2019/01/01 | 2020/12/31 | 20.000,00 | 20.000,00 | | | | | | |
| 1.1.1.1.1.1.1.1.1. | 2019 I 3 | Equipamento e Mobiliário | D6 | OUTRA | 3.000,00 | | | | | 2019/01/01 | 2020/12/31 | 3.000,00 | 3.000,00 | | 1.508,84 | 1.508,84 | 50,29 | 50,29 | |
| 1.1.1.1.1.1.1.1.1.1. | 2019 I 4 | Material Informático | D6 | OUTRA | 12.000,00 | | | | | 2019/01/01 | 2020/12/31 | 12.000,00 | 12.000,00 | | 3.296,31 | 3.296,31 | 27,47 | 27,47 | |
| 1.1.1.1.1.1.1.1.1.1.1. | 2019 I 5 | Software Diverso | D6 | OUTRA | 9.000,00 | | | | | 2019/01/01 | 2020/12/31 | 9.000,00 | 9.000,00 | | 5.036,85 | 5.036,85 | 55,97 | 55,97 | |
| 1.1.1.1.1.1.1.1.1.1.1.1. | 2019 I 6 | Maquinaria e Equipamento | D6 | OUTRA | 1.800,00 | | | | | 2019/01/01 | 2020/12/31 | 1.800,00 | 1.800,00 | | 450,00 | 450,00 | 25,00 | 25,00 | |
| 1.1.1.1.1.1.1.1.1.1.1.1.1. | 2020 I 1 | Reparações e Beneficiações | D6 | OUTRA | 20.000,00 | | | | | 2020/01/01 | 2023/12/31 | 75.000,00 | 95.000,00 | | 386,08 | 386,08 | 1,93 | 0,41 | |
| 1.1.1.1.1.1.1.1.1.1.1.1.1.1. | 2020 I 2 | Aquisição de Maquinaria e Equipamento | D6 | OUTRA | 15.000,00 | | | | | 2020/01/01 | 2023/12/31 | 15.000,00 | 60.000,00 | | 9.124,13 | 9.124,13 | 60,83 | 12,17 | |
| 1.1.1.1.1.1.1.1.1.1.1.1.1.1. | 2020 I 3 | Equipamento e Mobiliário | D6 | OUTRA | 36.000,00 | | | | | 2020/01/01 | 2023/12/31 | 60.000,00 | 96.000,00 | | 35.172,41 | 35.172,41 | 97,70 | 36,64 | |
| 1.1.1.1.1.1.1.1.1.1.1.1.1.1.1. | 2020 I 4 | Material Informático | D6 | OUTRA | 20.000,00 | | | | | 2020/01/01 | 2023/12/31 | 75.000,00 | 95.000,00 | | 17.595,99 | 17.595,99 | 87,98 | 18,52 | |
| 1.1.1.1.1.1.1.1.1.1.1.1.1.1.1.1. | 2020 I 5 | Software Diverso | D6 | OUTRA | 20.000,00 | | | | | 2020/01/01 | 2023/12/31 | 20.000,00 | 95.000,00 | | 2.496,90 | 2.496,90 | 12,48 | 2,63 | |
| 1.1.1.1.1.1.1.1.1.1.1.1.1.1.1.1.1. | 2020 I 6 | Maquinaria e Equipamento | D6 | OUTRA | 5.000,00 | | | | | 2020/01/01 | 2023/12/31 | 5.000,00 | 20.000,00 | | 1.888,19 | 1.888,19 | 37,76 | 9,44 | |
| 1.1.1.1.1.1.1.1.1.1.1.1.1.1.1.1.1.1. | 2020 I 7 | Plataforma Tecnológica | D6 | OUTRA | 1,00 | | | | | 2020/01/01 | 2020/12/31 | 1,00 | 1,00 | | | | | | |
| 1.1.1.1.1.1.1.1.1.1.1.1.1.1.1.1.1.1.1. | 2020 I 8 | Aquisição de Veículos | D6 | OUTRA | 29.001,00 | | | | | 2020/01/01 | 2023/12/31 | 15.000,00 | 80.000,00 | 109.001,00 | | 28.857,76 | 28.857,76 | 99,51 | 26,47 |
| 1.2. | | Segurança e ordens públicas | | | 2.500,00 | | | | | | 2.500,00 | 15.000,00 | 17.500,00 | | | | | | |
| 1.2.1. | | Protecção civil e luta contra incêndios | | | 2.500,00 | | | | | | 2.500,00 | 15.000,00 | 17.500,00 | | | | | | |
| 1.2.1.1. | | Maquinaria e Equipamento | D6 | OUTRA | 2.500,00 | | | | | 2020/01/01 | 2023/12/31 | 2.500,00 | 15.000,00 | 17.500,00 | | | | | |
| 1.2.1.1.1. | 2020 I 10 | Funções sociais | D6 | OUTRA | 1.668.727,62 | | 2.427.207,38 | | | | | 4.095.935,00 | 7.044.029,00 | 1.908.056,05 | 1.908.056,05 | 46,58 | 27,09 | | |
| 2. | | Educação | | | 889.339,29 | | 1.105.014,71 | | | | | 1.994.353,00 | 2.174.357,00 | 800.579,71 | 800.579,71 | 40,14 | 36,82 | | |
| 2.1. | | Ensino não superior | | | 884.339,29 | | 1.105.014,71 | | | | | 1.989.353,00 | 2.139.357,00 | 800.579,71 | 800.579,71 | 40,24 | 37,42 | | |
| 2.1.1. | | Centro Escolar de Formação - | D6 | EMPREENHIDA | 739.720,29 | | 1.105.014,71 | | | 2015/01/01 | 2021/12/31 | 1.844.735,00 | 1.844.735,00 | | 713.874,97 | 713.874,97 | 38,70 | 38,70 | |
| 2.1.1.1. | 2019 I 20 | Reformulação | D6 | OUTRA | 26.373,00 | | | | | 2018/01/01 | 2020/12/31 | 26.373,00 | 26.373,00 | | | | | | |
| 2.1.1.1.1. | 2019 I 13 | Maquinaria e Equipamento | D6 | OUTRA | 76.144,00 | | | | | 2019/01/01 | 2020/12/31 | 76.144,00 | 76.144,00 | | | | | | |
| 2.1.1.1.1.1. | 2019 I 11 | Remod. Benef. Conserv. e Arranjos | D6 | OUTRA | 1.500,00 | | | | | 2019/01/01 | 2020/12/31 | 1.500,00 | 1.500,00 | | | | | | |
| 2.1.1.1.1.1.1. | 2019 I 12 | Exteriores das Escolas | D6 | OUTRA | 10.000,00 | | | | | 2019/01/01 | 2020/12/31 | 10.000,00 | 10.000,00 | | | | | | |
| 2.1.1.1.1.1.1.1. | 2019 I 14 | Mobiliário e Equipamento - Escolas | D6 | OUTRA | 5.000,00 | | | | | 2020/01/01 | 2023/12/31 | 5.000,00 | 60.000,00 | | 9.654,09 | 9.654,09 | 96,54 | 96,54 | |
| 2.1.1.1.1.1.1.1.1. | 2020 I 11 | Exteriores das Escolas | D6 | OUTRA | 10.000,00 | | | | | 2020/01/01 | 2023/12/31 | 45.000,00 | 55.000,00 | | | | | | |
| 2.1.1.1.1.1.1.1.1.1. | 2020 I 12 | Mobiliário e Equipamento - Escolas | D6 | OUTRA | 1,00 | | | | | 2020/01/01 | 2023/12/31 | 3,00 | 4,00 | | | | | | |
| 2.1.1.1.1.1.1.1.1.1.1. | 2020 I 13 | Reparação e Manutenção de Piscinas | D6 | EMPREENHIDA | 1,00 | | | | | 2020/01/01 | 2023/12/31 | 1,00 | 3,00 | | | | | | |
| 2.1.1.1.1.1.1.1.1.1.1.1. | 2020 I 14 | dos Centros Escolares | D6 | OUTRA | 15.000,00 | | | | | 2020/01/01 | 2023/12/31 | 45.000,00 | 60.000,00 | | 8.373,16 | 8.373,16 | 55,82 | 13,96 | |
| 2.1.1.1.1.1.1.1.1.1.1.1.1. | 2020 I 15 | Parques Infantís do Concelho | D6 | OUTRA | 5.000,00 | | | | | 2020/01/01 | 2023/12/31 | 30.000,00 | 35.000,00 | | | | | | |
| 2.1.1.1.1.1.1.1.1.1.1.1.1.1. | 2020 I 15 | Serviços auxiliares de ensino | D6 | OUTRA | 5.000,00 | | | | | 2020/01/01 | 2023/12/31 | 30.000,00 | 35.000,00 | | | | | | |
| 2.2. | | Serviços individuais de saúde | | | 214.916,38 | | 901.393,62 | | | | | 1.116.310,00 | 1.116.310,00 | | 654.290,16 | 654.290,16 | 58,61 | 58,61 | |
| 2.2.1. | | Serviços individuais de saúde | | | 214.916,38 | | 901.393,62 | | | | | 1.116.310,00 | 1.116.310,00 | | 654.290,16 | 654.290,16 | 58,61 | 58,61 | |
| 2.2.1.1. | | Centro de Saúde da Nazaré | D6 | EMPREENHIDA | 214.331,65 | | 9.227,35 | | | 2016/01/01 | 2020/12/31 | 240.559,00 | 1.194.130,00 | 1.394.130,00 | | 81.350,15 | 81.350,15 | 33,82 | 5,84 |
| 2.4. | | Habituação e serviços colectivos | | | 25.551,65 | | 9.227,35 | | | | | 93.551,00 | 125.346,00 | | | | | | |
| 2.4.1. | | Habituação | | | 1.383.869,67 | | 2.006.408,33 | | | | | 3.390.278,00 | 4.095.282,00 | | 1.627.526,02 | 1.627.526,02 | | 69 | |

Euros

Período: 2020/01/01 2020/06/30

Identificação do Objeto: CLASSIFICADOR FUNCIONAL
Tipo de Rubrica: RUBRICA ORÇAMENTAL

Euros

| Objetivo | Número do projeto | Designação do projeto | Rubrica | Forma de realização | Grupo de Fontes de Financiamento | | | | Montante Previsto | | | Montante Executado | | | Nível de execução financeira global % [19] | | | |
|----------|-----------------------------|-----------------------|---------|---------------------|----------------------------------|--------------|--------------|------|-------------------|------------|--------------|--------------------|----------------------|----------------------|--|----------------|----------------------|---|
| | | | | | R G | R P | U E | EMER | Início | Fim | Ano [12] | Ano Seguinte [13] | Total [14]=[12]+[13] | Anos Anteriores [15] | | Ano [16] | Total [17]=[15]+[16] | Nível de execução financeira anual % [18] |
| [1] | Código Ano Tipo Número [12] | [3] | [4] | [5] | [6] | [7] | [8] | [9] | [10] | [11] | [12] | [13] | [14]=[12]+[13] | [15] | [16] | [17]=[15]+[16] | [18] | [19] |
| 2.4.1. | 04 | 2016 I 22 | D6 | EMPRESARIAL | | 7.549,65 | 9.227,35 | | 2016/01/01 | 2021/12/31 | 16.777,00 | 33.555,00 | 50.332,00 | | | | | |
| | | | | | | | | | | | | | | | | | | |
| 2.4.1.1. | 01 | 2020 I 9 | D6 | EMPRESARIAL | | 1,00 | | | 2020/01/01 | 2023/12/31 | 1,00 | 3,00 | 4,00 | | | | | |
| 2.4.1.1. | 02 | 2020 I 15 | D6 | OUTRA | | 15.000,00 | | | 2020/01/01 | 2023/12/31 | 15.000,00 | 60.000,00 | 75.000,00 | | | | | |
| 2.4.1.1. | 03 | 2020 I 17 | D6 | OUTRA | | 1,00 | | | 2020/01/01 | 2023/12/31 | 1,00 | 3,00 | 4,00 | | | | | |
| 2.4.3. | 01 | 2020 I 18 | D6 | OUTRA | | 15.000,00 | | | 2020/01/01 | 2023/12/31 | 15.000,00 | 195.001,00 | 210.001,00 | | | | | |
| 2.4.3. | | | | | | 15.000,00 | | | 2020/01/01 | 2023/12/31 | 15.000,00 | 195.001,00 | 210.001,00 | | | | | |
| 2.4.6. | 07 | 2018 I 48 | D6 | OUTRA | | 135.780,00 | | | 2018/01/01 | 2020/12/31 | 100.850,00 | 1.058.789,00 | 1.159.639,00 | 81.350,15 | 39.133,54 | 81.350,15 | 41,98 | 7,68 |
| 2.4.6. | 02 | 2019 I 19 | D6 | OUTRA | | 22.937,00 | | | 2019/01/01 | 2020/12/31 | 22.937,00 | 3,00 | 22.937,00 | 18.611,01 | 18.611,01 | 18.611,01 | 81,14 | 81,14 |
| 2.4.6. | 03 | 2019 I 20 | D6 | OUTRA | | 19.000,00 | | | 2019/01/01 | 2020/12/31 | 19.000,00 | 19.000,00 | 19.000,00 | 15.881,00 | 15.881,00 | 15.881,00 | 83,58 | 83,58 |
| 2.4.6. | 04 | 2019 I 22 | D6 | EMPRESARIAL | | 8.487,00 | | | 2019/01/01 | 2023/12/31 | 8.487,00 | 530.081,00 | 538.568,00 | 7.380,00 | 7.380,00 | 7.380,00 | 86,96 | 1,37 |
| 2.4.6. | 01 | 2020 I 19 | D6 | OUTRA | | 1,00 | | | 2020/01/01 | 2023/12/31 | 1,00 | 3,00 | 4,00 | | | | | |
| 2.4.6. | 02 | 2020 I 20 | D6 | EMPRESARIAL | | 1,00 | | | 2020/01/01 | 2023/12/31 | 1,00 | 3,00 | 4,00 | | | | | |
| 2.4.6. | 03 | 2020 I 21 | D6 | OUTRA | | 2.500,00 | | | 2020/01/01 | 2023/12/31 | 2.500,00 | 7.500,00 | 10.000,00 | | | | | |
| 2.4.6. | 04 | 2020 I 22 | D6 | OUTRA | | 10.000,00 | | | 2020/01/01 | 2023/12/31 | 10.000,00 | 95.000,00 | 105.000,00 | | | | | |
| 2.4.6. | 05 | 2020 I 23 | D6 | OUTRA | | 15.000,00 | | | 2020/01/01 | 2023/12/31 | 15.000,00 | 150.000,00 | 175.000,00 | | | | | |
| 2.4.6. | 06 | 2020 I 24 | D6 | OUTRA | | 1,00 | | | 2020/01/01 | 2023/12/31 | 1,00 | 2,00 | 3,00 | | | | | |
| 2.4.6. | 07 | 2020 I 25 | D6 | OUTRA | | 1,00 | | | 2020/01/01 | 2023/12/31 | 1,00 | 12.500,00 | 12.501,00 | | | | | |
| 2.4.6. | 08 | 2020 I 26 | D6 | OUTRA | | 1,00 | | | 2020/01/01 | 2020/12/31 | 1,00 | 1,00 | 1,00 | | | | | |
| 2.4.6. | 01 | 2020 I 27 | D6 | OUTRA | | 15.000,00 | | | 2020/01/01 | 2023/12/31 | 15.000,00 | 60.000,00 | 75.000,00 | | | | | |
| 2.4.6. | 02 | 2020 I 28 | D6 | OUTRA | | 1,00 | | | 2020/01/01 | 2020/12/31 | 1,00 | 1,00 | 1,00 | | | | | |
| 2.5. | | | | | | 335.141,30 | 411.571,70 | | | | 744.713,00 | 1.614.519,00 | 2.359.232,00 | 371.836,03 | 371.836,03 | 371.836,03 | 49,93 | 15,76 |
| 2.5.1. | 08 | 2016 I 41 | D6 | OUTRA | | 1,00 | | | 2016/01/01 | 2021/12/31 | 341.559,00 | 179.505,00 | 521.064,00 | 223.763,67 | 223.763,67 | 223.763,67 | 65,51 | 42,94 |
| 2.5.1. | 11 | 2016 I 44 | D6 | OUTRA | | 40.508,25 | 229.546,75 | | 2016/01/01 | 2021/12/31 | 270.055,00 | 1,00 | 270.056,00 | 170.081,41 | 170.081,41 | 170.081,41 | 62,98 | 62,98 |
| 2.5.1. | 12 | 2016 I 45 | D6 | OUTRA | | 1,00 | | | 2016/01/01 | 2021/12/31 | 1,00 | 1,00 | 2,00 | | | | | |
| 2.5.1. | 03 | 2017 I 30 | D6 | EMPRESARIAL | | 1,00 | | | 2017/01/01 | 2022/12/31 | 1,00 | 100.000,00 | 100.001,00 | | | | | |
| 2.5.1. | 01 | 2019 I 27 | D6 | OUTRA | | 52.000,00 | | | 2019/01/01 | 2020/12/31 | 52.000,00 | 2,00 | 52.002,00 | 41.235,90 | 41.235,90 | 41.235,90 | 79,30 | 79,30 |
| 2.5.1. | 03 | 2019 I 29 | D6 | OUTRA | | 15.000,00 | | | 2020/01/01 | 2023/12/31 | 15.000,00 | 60.000,00 | 75.000,00 | 11.975,00 | 11.975,00 | 11.975,00 | 79,83 | 15,97 |
| 2.5.1. | 02 | 2020 I 30 | D6 | OUTRA | | 3.000,00 | | | 2020/01/01 | 2023/12/31 | 3.000,00 | 15.000,00 | 18.000,00 | | | | | |
| | | | | Total: | | 1.725.713,57 | 2.245.182,43 | | | | 3.970.896,00 | 2.033.580,00 | 6.004.476,00 | 1.932.168,48 | 1.932.168,48 | 1.932.168,48 | | 70 |

Identificação do Objetivo : CLASSIFICADOR FUNCIONAL
Tipo de Rubrica : RUBRICA ORÇAMENTAL

Período : 2020/01/01 - 2020/06/30

Euros

| Objetivo | Número do projeto | Designação do projeto | Rubrica | Forma de realização | Grupo de Fontes de Financiamento | | | Datas | | | Montante Previsto | | | Montante Executado | | | Nível de execução financeira anual % | Nível de execução financeira global % | |
|----------|-------------------|---|---------|---------------------|----------------------------------|--------------|--------------|-------|------------|------------|-------------------|--------------|----------------|--------------------|-----------|----------------|--------------------------------------|---------------------------------------|-------|
| | | | | | R G | R P | U E | EMER | Início | Fim | Ano | Ano Seguinte | Total | Anos Anteciores | Ano | Total | | | |
| [1] | [2] | [3] | [4] | [5] | [6] | [7] | [8] | [9] | [10] | [11] | [12] | [13] | [14]=[12]+[13] | [15] | [16] | [17]=[15]+[16] | [18] | [19] | |
| 2.5.1. | 2020 I 31 | Fundos Documentais | D6 | OUTRA | 1.500,00 | 1.500,00 | | | 2020/01/01 | 2023/12/31 | 1.500,00 | 4.500,00 | 6.000,00 | | 471,36 | 471,36 | 31,42 | 7,85 | |
| 2.5.2. | 2016 I 48 | Desporto, recreio e lazer | D6 | EMPREGADA | 189.005,00 | 189.005,00 | | | 2016/01/01 | 2022/12/31 | 1.624.012,00 | 1.624.012,00 | 1.624.012,00 | | 33.578,45 | 33.578,45 | 17,77 | 2,07 | |
| 2.5.2. | 2017 I 34 | Concursos do Pavilhão Desportivo de Famalicão | D6 | EMPREGADA | 50.000,00 | 50.000,00 | | | 2017/01/01 | 2022/12/31 | 350.001,00 | 350.001,00 | 469.001,00 | | | | | | |
| 2.5.2. | 2019 I 31 | Reabilitação do Casino Salão de Festas | D6 | OUTRA | 50.001,00 | 50.001,00 | | | 2019/01/01 | 2020/12/31 | 2,00 | 2,00 | 50.003,00 | | | | | | |
| 2.5.2. | 2019 I 33 | Máquina e equipamento | D6 | OUTRA | 12.000,00 | 12.000,00 | | | 2019/01/01 | 2020/12/31 | 12.000,00 | 12.000,00 | 12.000,00 | | 9.107,91 | 9.107,91 | 75,90 | 75,90 | |
| 2.5.2. | 2019 I 33 | Execução de várias obras-construção, reparação, ampliação, remodelação e beneficiação | D6 | OUTRA | 22.000,00 | 22.000,00 | | | 2019/01/01 | 2020/12/31 | 22.000,00 | 22.000,00 | 22.000,00 | | 21.314,67 | 21.314,67 | 96,88 | 96,88 | |
| 2.5.2. | 2019 I 34 | Reabilitação das Piscinas Municipais | D6 | EMPREGADA | 1,00 | 1,00 | | | 2019/01/01 | 2023/12/31 | 1,00 | 770.001,00 | 770.002,00 | | | | | | |
| 2.5.2. | 2020 I 32 | Máquina e Equipamento | D6 | OUTRA | 25.000,00 | 25.000,00 | | | 2020/01/01 | 2023/12/31 | 25.000,00 | 125.000,00 | 150.000,00 | | 3.155,87 | 3.155,87 | 12,62 | 2,10 | |
| 2.5.2. | 2020 I 33 | Construção de Campos de Ténis junto das Piscinas Municipais (Nazaré) | D6 | OUTRA | 1,00 | 1,00 | | | 2020/01/01 | 2023/12/31 | 1,00 | 3,00 | 4,00 | | | | | | |
| 2.5.2. | 2020 I 34 | Obras de Reparação, Ampliação, Remodelação e Beneficiação | D6 | OUTRA | 30.000,00 | 30.000,00 | | | 2020/01/01 | 2023/12/31 | 30.000,00 | 150.000,00 | 180.000,00 | | | | | | |
| 2.5.2. | 2020 I 35 | Requalificação do Skate Park de Valado dos Frades | D6 | OUTRA | 1,00 | 1,00 | | | 2020/01/01 | 2021/12/31 | 1,00 | 30.000,00 | 30.001,00 | | | | | | |
| 2.5.2. | 2020 I 36 | Execução de muro de suporte junto ao Pavilhão Desportivo Nazaré | D6 | OUTRA | 1,00 | 1,00 | | | 2020/01/01 | 2021/12/31 | 1,00 | 10.000,00 | 10.001,00 | | | | | | |
| 2.5.3. | 2016 I 50 | Outras actividades cívicas e religiosas | D6 | EMPREGADA | 32.121,05 | 32.121,05 | 182.024,95 | | | 2016/01/01 | 2021/12/31 | 214.149,00 | 7,00 | 214.156,00 | | 114.493,91 | 114.493,91 | 53,46 | 53,46 |
| 2.5.3. | 2017 I 35 | Igreja de São Gião | D6 | EMPREGADA | 32.122,05 | 32.122,05 | 182.024,95 | | | 2016/01/01 | 2021/12/31 | 214.147,00 | 1,00 | 214.148,00 | | 114.493,91 | 114.493,91 | 53,47 | 53,46 |
| 2.5.3. | 2017 I 35 | Reabilitação do largo do Santuário-Sítio | D6 | EMPREGADA | 1,00 | 1,00 | | | 2017/01/01 | 2023/12/31 | 1,00 | 3,00 | 4,00 | | | | | | |
| 2.5.3. | 2017 I 36 | Candidatura do Culto de Nossa Senhora da Nazaré a Património da Humanidade | D6 | OUTRA | 1,00 | 1,00 | | | 2017/01/01 | 2023/12/31 | 1,00 | 3,00 | 4,00 | | | | | | |
| 3. | | Funções económicas | | | 1.444.953,47 | 1.444.953,47 | 1.064.090,53 | | | | | 2.509.044,00 | 8.396.811,00 | 10.905.855,00 | | 465.365,40 | 465.365,40 | 18,55 | 4,27 |
| 3.2. | | Indústria e energia | | | 174.476,62 | 174.476,62 | 525.473,38 | | | | | 699.950,00 | 256.780,00 | 956.730,00 | | 239.398,17 | 239.398,17 | 34,20 | 25,02 |
| 3.2. | 2008 I 80 | Área de Localização Empresarial | D6 | OUTRA | 116.914,62 | 116.914,62 | 525.473,38 | | | 2009/01/01 | 2020/12/31 | 642.389,00 | 2,00 | 642.388,00 | | 239.398,17 | 239.398,17 | 37,27 | 37,27 |
| 3.2. | 2017 I 41 | Eficiência Energética - Pavilhão Municipal | D6 | OUTRA | 1,00 | 1,00 | | | 2017/01/01 | 2022/12/31 | 1,00 | 2,00 | 3,00 | | | | | | |
| 3.2. | 2017 I 43 | Eficiência Energética - Piscinas Municipais | D6 | OUTRA | 1,00 | 1,00 | | | 2017/01/01 | 2022/12/31 | 1,00 | 2,00 | 3,00 | | | | | | |
| 3.2. | 2017 I 45 | Eficiência Energética - Biblioteca Municipal | D6 | OUTRA | 1,00 | 1,00 | | | 2017/01/01 | 2022/12/31 | 1,00 | 2,00 | 3,00 | | | | | | |
| 3.2. | 2017 I 79 | Iluminação Pública - Oeste Led | D6 | OUTRA | 1,00 | 1,00 | | | 2017/01/01 | 2022/12/31 | 1,00 | 2,00 | 3,00 | | | | | | |
| 3.2. | 2018 I 44 | Iluminação Pública | D6 | OUTRA | 12.556,00 | 12.556,00 | | | 2018/01/01 | 2020/12/31 | 12.556,00 | 12.556,00 | 12.556,00 | | | | | | |
| 3.2. | 2020 I 37 | Implementação de Observatório Socioeconómico | D6 | OUTRA | 1,00 | 1,00 | | | 2020/01/01 | 2023/12/31 | 1,00 | 3,00 | 4,00 | | | | | | |
| 3.2. | 2020 I 38 | Gabinete do Empreendedor | D6 | OUTRA | 1,00 | 1,00 | | | 2020/01/01 | 2023/12/31 | 1,00 | 3,00 | 4,00 | | | | | | |
| 3.2. | 2020 I 39 | Iluminação Pública | D6 | OUTRA | 15.000,00 | 15.000,00 | | | 2020/01/01 | 2023/12/31 | 15.000,00 | 75.000,00 | 90.000,00 | | | | | | |
| 3.2. | 2020 I 40 | Eficiência Energética - Parque Desportivo | D6 | OUTRA | 30.000,00 | 30.000,00 | | | 2020/01/01 | 2023/12/31 | 30.000,00 | 181.766,00 | 211.766,00 | | | | | | |
| 3.3. | | Transportes e comunicações | | | 1.040.651,85 | 1.040.651,85 | 538.617,15 | | | | | 1.579.269,00 | 7.962.012,00 | 9.541.281,00 | | 214.002,28 | 214.002,28 | 13,55 | 2,24 |
| 3.3.1. | | Transportes rodoviários | | | 1.040.651,85 | 1.040.651,85 | 538.617,15 | | | | | 1.579.269,00 | 7.962.012,00 | 9.541.281,00 | | 214.002,28 | 214.002,28 | 13,55 | 2,24 |
| 3.3.1. | 2016 I 74 | Reordenamento, Qualificação e Estacionamentos/ Sistemas de Informação/Orientação dos Automobilistas | D6 | OUTRA | 45.000,00 | 45.000,00 | | | 2016/01/01 | 2020/12/31 | 45.000,00 | 45.000,00 | 90.000,00 | | 21.855,15 | 21.855,15 | 48,57 | 24,28 | |
| | | | | Total : | 2.167.813,24 | 2.167.813,24 | 2.952.680,76 | | | | | 5.120.500,00 | 3.774.874,00 | 8.895.374,00 | | 2.341.965,52 | 2.341.965,52 | 71 | 71 |

Identificação do Objetivo : CLASSIFICADOR FUNCIONAL
Tipo de Rubrica : RUBRICA ORÇAMENTAL

Período : 2020/01/01 2020/06/30

Euros

| Objetivo | Número do projeto | Designação do projeto | Rubrica | Forma de realização | Grupo de Fontes de Financiamento | | | | Datas | | | Montante Previsto | | | Montante Executado | | | Nível de execução financeira global % | Nível de execução financeira anual % |
|----------|-------------------|-----------------------|---|---------------------|----------------------------------|--------------|--------------|-----|------------|------------|--------------|-------------------|----------------|-----------------|--------------------|----------------|-----------------|---------------------------------------|--------------------------------------|
| | | | | | R G | R P | U B | EMR | Início | Fim | Ano | Ano Seguinte | Total | Anos Anteriores | Ano | Total | Anos Anteriores | | |
| (1) | (2) | (3) | (4) | (5) | (6) | (7) | (8) | (9) | (10) | (11) | (12) | (13) | (14)=(12)+(13) | (15) | (16) | (17)=(15)+(16) | (18) | (19) | |
| 3.3.1. | 20 | 2016 I 75 | Reabilitação da Praça Sousa Oliveira | D6 | EMPREITADA | 16.381,35 | 92.827,65 | | 2016/01/01 | 2020/12/31 | 103.209,00 | 336.834,00 | 446.043,00 | | 91.020,00 | 91.020,00 | 39,87 | 10,25 | |
| 3.3.1. | 21 | 2016 I 76 | Reabilitação de Arruamentos (Rua Sub-Vila; Rua Branco Martins; Av. Vieira Guimarães e Av. do Município) | D6 | EMPREITADA | 36.498,99 | 191.788,10 | | 2016/01/01 | 2020/12/31 | 228.287,00 | 659.764,00 | 888.051,00 | | | | | | |
| 3.3.1. | 16 | 2017 I 60 | Mobilidade Suave - Margens do Alameda (Nazaré/Alcobça) | D6 | EMPREITADA | 1,00 | | | 2017/01/01 | 2022/12/31 | 1,00 | 2,00 | 3,00 | | | | | | |
| 3.3.1. | 17 | 2017 I 61 | Interface de Transportes Públicos - Av. do Município | D6 | EMPREITADA | 62.909,55 | 241.774,45 | | 2017/01/01 | 2020/12/31 | 304.684,00 | 911.250,00 | 1.215.934,00 | | 15.196,90 | 15.196,90 | 4,99 | 1,25 | |
| 3.3.1. | 18 | 2017 I 62 | Reabilitação da Praça 25 de Abril em Valado dos Frades | D6 | EMPREITADA | 196.363,00 | | | 2017/01/01 | 2022/12/31 | 196.363,00 | 1,00 | 196.364,00 | | | | | | |
| 3.3.1. | 19 | 2017 I 63 | Reabilitação do Largo da Estação em Valado dos Frades | D6 | EMPREITADA | 1,00 | | | 2017/01/01 | 2022/12/31 | 1,00 | 127.994,00 | 127.995,00 | | | | | | |
| 3.3.1. | 13 | 2018 I 30 | Requalificação do Parque de Estacionamento Junto ao Porto da Nazaré | D6 | EMPREITADA | 105.141,05 | 12.226,95 | | 2018/01/01 | 2022/12/31 | 121.388,00 | 606.241,00 | 727.609,00 | | | | | | |
| 3.3.1. | 20 | 2018 I 42 | Pavimentação de Estradas e Caminhos no Concelho | D6 | OUTRA | 40.346,00 | | | 2018/01/01 | 2020/12/31 | 40.346,00 | | 40.346,00 | | 18.807,32 | 18.807,32 | 46,62 | 46,62 | |
| 3.3.1. | 01 | 2019 I 38 | Maquinaria e Equipamento | D6 | OUTRA | 5.500,00 | | | 2019/01/01 | 2022/12/31 | 5.500,00 | | 5.500,00 | | 3.075,00 | 3.075,00 | 55,91 | 55,91 | |
| 3.3.1. | 04 | 2019 I 42 | Construção e Conservação de Arruamentos, Praças e Outros | D6 | OUTRA | 11.000,00 | | | 2019/01/01 | 2019/12/31 | 11.000,00 | | 11.000,00 | | | | | | |
| 3.3.1. | 07 | 2019 I 45 | Projeto de Requalificação da Ladeira do Sítio | D6 | | 1,00 | | | 2019/01/01 | 2022/12/31 | 1,00 | 2,00 | 3,00 | | | | | | |
| 3.3.1. | 08 | 2019 I 46 | Projeto de Requalificação da Av. da Independência Nacional | D6 | | 1,00 | | | 2019/01/01 | 2022/12/31 | 1,00 | 2,00 | 3,00 | | | | | | |
| 3.3.1. | 09 | 2019 I 47 | Rotunda em Famais - Estrada Brig. Mariano/Estrada de Alcobça | D6 | | 1,00 | | | 2019/01/01 | 2022/12/31 | 1,00 | 45.001,00 | 45.002,00 | | | | | | |
| 3.3.1. | 10 | 2019 I 48 | Projeto de Construção da Ladeira da Pedreira | D6 | | 1,00 | | | 2019/01/01 | 2022/12/31 | 1,00 | 2,00 | 3,00 | | | | | | |
| 3.3.1. | 11 | 2019 I 49 | Projeto de Acesso de Mobilidade da Rua Dr. Joaquim Manso ao Largo da Nossa Senhora da Nazaré | D6 | | 1,00 | | | 2019/01/01 | 2022/12/31 | 1,00 | 2,00 | 3,00 | | | | | | |
| 3.3.1. | 12 | 2019 I 50 | Saída da Variante ao IC9-Pedreira Sul | D6 | | 1,00 | | | 2019/01/01 | 2022/12/31 | 1,00 | 2,00 | 3,00 | | | | | | |
| 3.3.1. | 13 | 2019 I 51 | Pavimentação de Estradas e Caminhos no Concelho | D6 | | 65.000,00 | | | 2019/01/01 | 2019/12/31 | 65.000,00 | | 65.000,00 | | 64.047,91 | 64.047,91 | 98,54 | 98,54 | |
| 3.3.1. | 14 | 2019 I 52 | Requalificação do Caminho Real - Pedreira | D6 | | 1,00 | | | 2019/01/01 | 2022/12/31 | 1,00 | 2,00 | 3,00 | | | | | | |
| 3.3.1. | 01 | 2020 I 41 | Maquinaria e Equipamento | D6 | OUTRA | 7.500,00 | | | 2020/01/01 | 2023/12/31 | 7.500,00 | 30.000,00 | 37.500,00 | | | | | | |
| 3.3.1. | 01 | 2020 I 42 | Aquisição de Ferramentas | D6 | OUTRA | 180.000,00 | | | 2020/01/01 | 2023/12/31 | 180.000,00 | 540.000,00 | 720.000,00 | | | | | | |
| 3.3.1. | 02 | 2020 I 43 | Construção e Conservação de Arruamentos, Praças e Outros | D6 | OUTRA | 30.000,00 | | | 2020/01/01 | 2023/12/31 | 30.000,00 | 90.000,00 | 120.000,00 | | | | | | |
| 3.3.1. | 03 | 2020 I 44 | Sinalização e Identificação em Vias Municipais | D6 | OUTRA | 15.000,00 | | | 2020/01/01 | 2023/12/31 | 15.000,00 | 60.000,00 | 75.000,00 | | | | | | |
| 3.3.1. | 04 | 2020 I 45 | Execução de Obras por Danos Causados por Intemperies | D6 | OUTRA | 1,00 | | | 2020/01/01 | 2023/12/31 | 1,00 | 3,00 | 4,00 | | | | | | |
| 3.3.1. | 05 | 2020 I 46 | Arranjos Exteriores ao Largo do Centro Escolar e Pavilhão Desportivo de Pamação | D6 | EMPREITADA | 75.000,00 | | | 2020/01/01 | 2023/12/31 | 75.000,00 | | 75.000,00 | | | | | | |
| 3.3.1. | 06 | 2020 I 47 | Arranjos Exteriores ao Centro de Saúde | D6 | EMPREITADA | 75.000,00 | | | 2020/01/01 | 2023/12/31 | 75.000,00 | | 75.000,00 | | | | | | |
| 3.3.1. | 07 | 2020 I 48 | Implementação de Sistema Bike Sharing | D6 | OUTRA | 1,00 | | | 2020/01/01 | 2023/12/31 | 1,00 | 10.000,00 | 10.001,00 | | | | | | |
| | | | | | Total : | 3.093.470,09 | 3.491.271,91 | | | | 6.384.768,00 | 7.191.886,00 | 13.776.654,00 | | 2.534.112,65 | 2.534.112,65 | | 72 | |

Euros

Identificação do Objeto : CLASSIFICADOR FUNCIONAL
Tipo de Dotação : DOTAÇÕES CORRECTIDAS

Tipo de Plano : PLANO FUNDAMENTAL DE INVESTIMENTOS
Período : 2020/01/01 2020/06/30

| Objetivo | Número do projeto | Designação do projeto | Rubrica | Forma de realização | Grupo de Fontes de Financiamento | | | Datas | | Montante Previsto | | | Montante Executado | | Nível de execução financeira anual % [18] | Nível de execução financeira global % [19] |
|----------|----------------------------|--|---------|---------------------|----------------------------------|-----|-----|-------|------------|-------------------|---------------------|----------------------|----------------------|---------------------|---|--|
| | | | | | R G | R P | U E | EMPR | Início | Fim | Ano | Ano Seguinte | Total | Anos Anteriores | | |
| [11] | Código Ano Tipo Número [2] | [3] | [4] | [5] | [6] | [7] | [8] | [9] | [10] | [11] | [12] | [13] | [14]=[12]+[13] | [15] | [16] | [17]=[15]+[16] |
| 3.3.1. | 08 2020 I 49 | Pavimentação de Estradas e Caminhos no Concelho | 06 | OUTRA | 70.000,00 | | | | 2020/01/01 | 2020/12/31 | 70.000,00 | | 70.000,00 | | | |
| 3.3.1. | 09 2020 I 50 | Funclular da Pedreira | 06 | EMPREITADA | 1,00 | | | | 2020/01/02 | 2022/12/31 | 1,00 | 4.500.000,00 | 4.500.001,00 | | | |
| 3.4. | | Comércio e Turismo | | | 229.825,00 | | | | | | 229.825,00 | 178.019,00 | 407.844,00 | 11.964,95 | 11.964,95 | 2.93 |
| 3.4.1. | 01 2016 I 79 | Reabilitação do Mercado Municipal | 06 | EMPREITADA | 86.816,00 | | | | 2016/01/01 | 2020/12/31 | 86.816,00 | 5,00 | 86.821,00 | | | |
| 3.4.1. | 01 2019 I 53 | Mercado Municipal do Sítio | 06 | OUTRA | 71.291,00 | | | | 2019/01/01 | 2022/12/31 | 71.291,00 | 1,00 | 71.292,00 | | | |
| 3.4.1. | 02 2019 I 54 | Mobiliário e Equipamento | 06 | OUTRA | 15.524,00 | | | | 2019/01/01 | 2022/12/31 | 15.524,00 | 2,00 | 15.526,00 | | | |
| 3.4.2. | 06 2016 I 85 | Reabilitação das Instalações de Apoio à Praia | 06 | OUTRA | 143.009,00 | | | | 2016/01/01 | 2021/12/31 | 143.009,00 | 178.014,00 | 321.023,00 | 11.964,95 | 11.964,95 | 3.73 |
| 3.4.2. | 07 2016 I 86 | Infraestruturas/Equipamentos de Apoio à Pesca, Turismo Náutico e aos Profissionais do Ramo | 06 | OUTRA | 1,00 | | | | 2016/01/01 | 2022/12/31 | 1,00 | 2,00 | 3,00 | | | |
| 3.4.2. | 08 2016 I 87 | Passadiços Proteção Dunar | 06 | EMPREITADA | 1,00 | | | | 2016/01/01 | 2022/12/31 | 1,00 | 2,00 | 3,00 | | | |
| 3.4.2. | 09 2016 I 88 | Embarcações Tradicionais | 06 | OUTRA | 90.001,00 | | | | 2016/01/01 | 2022/12/31 | 90.001,00 | 2,00 | 90.003,00 | | | |
| 3.4.2. | 02 2017 I 69 | Passadiços Sobrelevados na Praia do Norte | 06 | EMPREITADA | 1,00 | | | | 2017/01/01 | 2022/12/31 | 1,00 | 2,00 | 3,00 | | | |
| 3.4.2. | 04 2017 I 71 | Passadiços Sobrelevados na Praia do Salgado | 06 | EMPREITADA | 1,00 | | | | 2017/01/01 | 2022/12/31 | 1,00 | 2,00 | 3,00 | | | |
| 3.4.2. | 05 2017 I 72 | Monumento ao Pescador | 06 | OUTRA | 1,00 | | | | 2017/01/01 | 2022/12/31 | 1,00 | 100.001,00 | 100.002,00 | | | |
| 3.4.2. | 06 2017 I 73 | Logótipo do Município Tridimensional | 06 | OUTRA | 1,00 | | | | 2017/01/01 | 2022/12/31 | 1,00 | 2,00 | 3,00 | | | |
| 3.4.2. | 01 2019 I 55 | Sinalização Turística | 06 | OUTRA | 1.000,00 | | | | 2019/01/01 | 2022/12/31 | 1.000,00 | 3.000,00 | 4.000,00 | | | |
| 3.4.2. | 02 2019 I 56 | Máquinaria e Equipamento | 06 | OUTRA | 12.000,00 | | | | 2019/01/01 | 2022/12/31 | 12.000,00 | | 12.000,00 | | | |
| 3.4.2. | 04 2020 I 51 | Máquinaria e Equipamento para as Praias do Concelho | 06 | OUTRA | 15.000,00 | | | | 2020/01/02 | 2020/12/31 | 15.000,00 | | 15.000,00 | | | |
| 3.4.2. | 05 2020 I 52 | Turismo Acessível | 06 | OUTRA | 1,00 | | | | 2020/01/02 | 2020/12/31 | 1,00 | | 1,00 | | | |
| 3.4.2. | 06 2020 I 53 | Máquinaria e Equipamento | 06 | OUTRA | 15.000,00 | | | | 2020/01/01 | 2023/12/31 | 15.000,00 | 45.000,00 | 60.000,00 | | | |
| 3.4.2. | 07 2020 I 54 | Obras de Conservação e Manutenção dos Edifícios | 06 | OUTRA | 10.000,00 | | | | 2020/01/01 | 2020/12/31 | 10.000,00 | 30.000,00 | 40.000,00 | | | |
| | | Total : | | | 3.333.256,09 | | | | | | 3.491.297,91 | 11.369.905,00 | 18.754.499,00 | 2.546.077,60 | 2.546.077,60 | |



MUNICIPIO DA NAZARÉ
RELATÓRIO E CONTAS – 1º SEMESTRE 2020

7. Demonstração de execução do PAM

| Objetivo | Número do projeto | Designação do projeto | Rubrica | Forma de realização | Grupo de Fontes de Financiamento | | | Montante Previsto | | | Montante Executado | | | Nível de execução financeira anual % [18] | Nível de execução financeira global % [19] | | | |
|----------------|-------------------|--|---------|---------------------|----------------------------------|---------------------|------------------|-------------------|------------|------------|---------------------|-------------------|------------------------|---|--|----------------------|--------------|------------------------|
| | | | | | R G | R P | U E | EMER | Início | Fim | Ano [12] | Ano Seguinte [13] | Total [14]=([12]+[13]) | | | Anos Anteriores [15] | Ano [16] | Total [17]=([15]+[16]) |
| 1. | | | [4] | [5] | [6] | [7] | [8] | [9] | [10] | [11] | [12] | [13] | [14]=([12]+[13]) | [15] | [16] | [17]=([15]+[16]) | [18] | [19] |
| 1.1. | | Funções gerais | | | | 92.072,00 | | | | | 92.072,00 | | 92.072,00 | | 92.072,00 | | 64.13 | |
| 1.1.1. | | Serviços gerais de administração pública | | | | 15.072,00 | | | | | 15.072,00 | | 15.072,00 | | | | | |
| 1.1.1.1. | | Administração geral | | | | 15.072,00 | | | | | 15.072,00 | | 15.072,00 | | | | | |
| 1.1.1.1.1. | 2018 A 1 | Orçamento Participativo | D2 | | | 72,00 | | | 2018/01/01 | 2018/12/31 | | | 72,00 | | | | | |
| 1.1.1.1.1. | 2019 A 1 | Orçamento Participativo | D2 | | | 15.000,00 | | | 2019/01/01 | 2019/12/31 | | | 15.000,00 | | | | | |
| 1.2. | | Segurança e ordem públicas | | | | 77.000,00 | | | | | 77.000,00 | | 77.000,00 | | 59.047,64 | 59.047,64 | 76.69 | 76.69 |
| 1.2.1. | | Proteção civil e luta contra incêndios | | | | 77.000,00 | | | | | 77.000,00 | | 77.000,00 | | 59.047,64 | 59.047,64 | 76.69 | 76.69 |
| 1.2.1.1. | 2020 A 2 | Apoio à Associação de Bombeiros Voluntários de Nazaré | D412 | | | 77.000,00 | | | 2020/01/01 | 2020/12/31 | | | 77.000,00 | | 59.047,64 | 59.047,64 | 76.69 | 76.69 |
| 2. | | Funções sociais | | | | 1.019.669,50 | 98.954,50 | | | | 1.118.624,00 | 262.005,99 | 1.380.629,99 | | 533.187,27 | 533.187,27 | 47.65 | 36.62 |
| 2.1. | | Educação | | | | 10.500,00 | 59.500,00 | | | | 70.000,00 | 70.000,00 | 140.000,00 | | 48.086,62 | 48.086,62 | 68.70 | 34.35 |
| 2.1.2. | | Serviços auxiliares de ensino | | | | 10.500,00 | 59.500,00 | | | | 70.000,00 | 70.000,00 | 140.000,00 | | 48.086,62 | 48.086,62 | 68.70 | 34.35 |
| 2.1.2.1. | 2016 A 3 | Programa Aluno no Centro | D2 | | | 10.500,00 | 59.500,00 | | 2016/01/01 | 2021/12/31 | | | 70.000,00 | | 48.086,62 | 48.086,62 | 68.70 | 34.35 |
| 2.3. | | Segurança e apoio sociais | | | | 46.815,50 | 39.454,50 | | | | 86.270,00 | 172.005,99 | 258.275,99 | | 5.658,48 | 5.658,48 | 6.55 | 2.19 |
| 2.3.2. | | Ação social | | | | 46.815,50 | 39.454,50 | | | | 86.270,00 | 172.005,99 | 258.275,99 | | 5.658,48 | 5.658,48 | 6.55 | 2.19 |
| 2.3.2.1. | 2020 A 1 | Promover a Inclusão Ativa | D2 | | | 5.365,50 | 11.494,50 | | 2020/01/01 | 2021/12/31 | | | 16.770,00 | | 33.540,99 | 33.540,99 | 28.29 | 28.29 |
| 2.3.2.2. | 2020 A 3 | Promocão do Bem Estar na Vida Familiar - Regulamento Apoio Família | D413 | | | 20.000,00 | | | 2020/01/01 | 2020/12/31 | | | 20.000,00 | | 3.658,48 | 3.658,48 | 28.29 | 28.29 |
| 2.3.2. | | Plano Intervenção Focalizada no Bairro | | | | 2.000,00 | | | | | 2.000,00 | | 2.000,00 | | | | | |
| 2.3.2.1. | 2020 A 4 | Bairro Habitação Social | D2 | | | 2.000,00 | | | 2020/01/01 | 2020/12/31 | | | 2.000,00 | | | | | |
| 2.3.2.2. | 2020 A 5 | Prevenção Primária | D2 | | | 2.000,00 | | | 2020/01/01 | 2020/12/31 | | | 2.000,00 | | | | | |
| 2.3.2.3. | 2020 A 6 | Banco Local de Voluntariado do Conselho de Nazaré | D2 | | | 1.000,00 | | | 2020/01/01 | 2020/12/31 | | | 1.000,00 | | | | | |
| 2.3.2.4. | 2020 A 7 | Gabinete de Planeamento e Análise de Intervenção Social | D2 | | | 1.000,00 | | | 2020/01/01 | 2020/12/31 | | | 1.000,00 | | | | | |
| 2.3.2.5. | 2020 A 8 | Rede Social do Conselho de Nazaré | D2 | | | 2.500,00 | | | 2020/01/01 | 2020/12/31 | | | 2.500,00 | | | | | |
| 2.3.2.6. | 2020 A 9 | A Saúde na e da Comunidade | D2 | | | 2.000,00 | | | 2020/01/01 | 2020/12/31 | | | 2.000,00 | | | | | |
| 2.3.2.7. | 2020 A 10 | Direito Social | D2 | | | 1.000,00 | | | 2020/01/01 | 2020/12/31 | | | 1.000,00 | | | | | |
| 2.3.2.8. | 2020 A 11 | Regulamento Apoio e Atribuição Subsídios na Área de Intervenção Social | D413 | | | 5.000,00 | | | 2020/01/01 | 2020/12/31 | | | 5.000,00 | | | | | |
| 2.3.2.9. | 2020 A 12 | Cultura para Todos - Inclusão Social | D2 | | | 4.950,00 | 28.050,00 | | 2020/01/01 | 2022/12/31 | | | 33.000,00 | | 155.235,00 | 188.235,00 | 49.82 | 46.81 |
| 2.5. | | Serviços culturais, recreativos e religiosos | | | | 982.354,00 | | | | | 982.354,00 | | 982.354,00 | | 479.442,17 | 479.442,17 | 49.82 | 46.81 |
| 2.5.1. | | Cultura | | | | 177.101,00 | | | | | 177.101,00 | | 177.101,00 | | 131.819,67 | 131.819,67 | 74.43 | 66.88 |
| 2.5.1.1. | 2019 A 23 | Apoio a Atividades | D412 | | | 3.300,00 | | | 2019/01/01 | 2019/12/31 | | | 3.300,00 | | 3.300,00 | 3.300,00 | 100,00 | 100,00 |
| 2.5.1.2. | 2019 A 20 | Passagem de Ano | D2 | | | 90.000,00 | | | 2019/01/01 | 2019/12/31 | | | 90.000,00 | | 85.238,64 | 85.238,64 | 94.71 | 94.71 |
| 2.5.1.3. | 2020 A 14 | Apoio a Atividades | D412 | | | 30.000,00 | | | 2020/01/01 | 2020/12/31 | | | 30.000,00 | | 5.000,00 | 5.000,00 | 16,67 | 16,67 |
| 2.5.1.4. | 2020 A 13 | Certificação do Peixe Seco | D2 | | | 1,00 | | | 2020/01/01 | 2021/12/31 | | | 20.000,00 | | 38.281,03 | 38.281,03 | 95,70 | 95,70 |
| 2.5.1.5. | 2020 A 15 | Carnaval | D2 | | | 40.000,00 | | | 2020/01/01 | 2020/12/31 | | | 40.000,00 | | 10.800,00 | 10.800,00 | 40,78 | 40,78 |
| 2.5.1.6. | 2020 A 18 | Passagem de Ano | D2 | | | 10.800,00 | | | 2020/01/01 | 2020/12/31 | | | 10.800,00 | | 289.622,50 | 289.622,50 | 40,78 | 40,78 |
| 2.5.1.7. | 2020 A 19 | Outros Eventos | D2 | | | 3.000,00 | | | 2020/01/01 | 2020/12/31 | | | 3.000,00 | | 710.253,00 | 710.253,00 | 99,91 | 99,91 |
| 2.5.2. | | Desporto, recreio e lazer | | | | 710.253,00 | | | | | 710.253,00 | | 710.253,00 | | 289.622,50 | 289.622,50 | 40.78 | 40.78 |
| 2.5.2.1. | 2018 A 24 | Regulamento de Apoio às Associações Desportivas do conselho de Nazaré - Investimento | D712 | | | 60.845,00 | | | 2018/01/01 | 2018/12/31 | | | 60.845,00 | | 21.900,00 | 21.900,00 | 35,83 | 35,83 |
| 2.5.2.2. | 2019 A 24 | Regulamento de Apoio às Associações Desportivas do conselho de Nazaré - Investimento | D412 | | | 21.900,00 | | | 2019/01/01 | 2019/12/31 | | | 21.900,00 | | 2.590,09 | 2.590,09 | 11,83 | 11,83 |
| 2.5.2.3. | 2019 A 25 | Regulamento de Apoio às Associações Desportivas do conselho de Nazaré - Investimento | D712 | | | 15.000,00 | | | 2019/01/01 | 2019/12/31 | | | 15.000,00 | | 262.005,99 | 262.005,99 | 17,47 | 17,47 |
| Total : | | | | | | 424.233,50 | 98.954,50 | | | | 533.188,00 | 262.005,99 | 795.193,99 | | 269.083,18 | 269.083,18 | 75 | 75 |

Euros

Identificação do Objeto : CLASSIFICADOR FUNCIONAL
Tipo de Rubrica : RUBRICA ORÇAMENTAL

Período : 2020/01/01 - 2020/06/30

Montante Previsto

Montante Executado

| Objetivo | Número do Projeto | Código Ano Tipo Número | Designação do projeto | Rubrica | Forma de realização | Grupo de Fontes de Financiamento | | | | Montante Previsto | | Montante Executado | | | Nível de execução financeira global % | | | |
|----------|-------------------|------------------------|--|---------|---------------------|----------------------------------|-----|-----|------|-------------------|------------|--------------------|----------------|-------|---------------------------------------|-----------------|------|--------------------------------------|
| | | | | | | R G | R P | U E | EMFR | Início | Fim | Ano | Ano Seguinte | Total | | Anos Anteriores | Ano | Nível de execução financeira anual % |
| [1] | [2] | [3] | [4] | [5] | [6] | [7] | [8] | [9] | [10] | [11] | [12] | [13] | [14]=[12]+[13] | [15] | [16] | [17]=[15]+[16] | [18] | [19] |
| 2.5.2. | 06 | 2019 A 29 | World Surfing League Big Wave World Tour - NSISBWT | D414 | | 100.000,00 | | | | 2019/01/01 | 2019/12/31 | 100.000,00 | 100.000,00 | | 100.000,00 | 100,00 | | |
| 2.5.2. | 01 | 2020 A 20 | Regulamento de Apoio às Associações Desportivas do concelho da Nazaré | D412 | | 125.000,00 | | | | 2020/01/01 | 2020/12/31 | 125.000,00 | 125.000,00 | | 47.135,41 | 37,71 | | |
| 2.5.2. | 02 | 2020 A 21 | Regulamento de Apoio às Associações Desportivas do concelho da Nazaré - Investimento | D712 | | 20.506,00 | | | | 2020/01/01 | 2020/12/31 | 20.506,00 | 20.506,00 | | 17.655,93 | 86,10 | | |
| 2.5.2. | 03 | 2020 A 22 | Eventos Desportivos - Nacionais | D2 | | 17.000,00 | | | | 2020/01/01 | 2020/12/31 | 17.000,00 | 17.000,00 | | 360,39 | 2,12 | | |
| 2.5.2. | 01 | 2020 A 35 | Festival do Vento | D2 | OUTRA | 1,00 | | | | 2020/01/01 | 2020/12/31 | 1,00 | 1,00 | | | | | |
| 2.5.2. | 04 | 2020 A 23 | Euro Womers Cup - Futebol de Praia | D2 | | 170.000,00 | | | | 2020/01/01 | 2020/12/31 | 170.000,00 | 170.000,00 | | 100.000,00 | 76,92 | | |
| 2.5.2. | 05 | 2020 A 24 | Euro League - Futebol de Praia | D2 | | 130.000,00 | | | | 2020/01/01 | 2020/12/31 | 130.000,00 | 130.000,00 | | 100.000,00 | 76,92 | | |
| 2.5.2. | 06 | 2020 A 25 | Nazaré Tow In Challenge | D414 | | 50.000,00 | | | | 2020/01/01 | 2020/12/31 | 50.000,00 | 50.000,00 | | 58.000,00 | 77,33 | | |
| 2.5.2. | 07 | 2020 A 26 | Nazaré Dreams Beach Handball | D42 | | 1,00 | | | | 2020/01/01 | 2020/12/31 | 1,00 | 1,00 | | 58.000,00 | 77,33 | | |
| 2.5.3. | | | Outras actividades cívicas e religiosas | | | 75.000,00 | | | | | | 75.000,00 | 75.000,00 | | 58.000,00 | 77,33 | | |
| 2.5.3. | 01 | 2020 A 27 | Apoio a Entidades | D412 | | 75.000,00 | | | | 2020/01/01 | 2020/12/31 | 75.000,00 | 75.000,00 | | 58.000,00 | 77,33 | | |
| 4. | | | Outras fontes | | | 785.001,00 | | | | | | 785.001,00 | 785.001,00 | | 646.833,30 | 82,40 | | |
| 4.2. | | | Transferências entre administrações | | | 785.001,00 | | | | | | 785.001,00 | 785.001,00 | | 646.833,30 | 82,40 | | |
| 4.2. | 01 | 2020 A 28 | Nazaré Qualifica - Transferências | D42 | | 625.001,00 | | | | 2020/01/01 | 2020/12/31 | 625.001,00 | 625.001,00 | | 520.833,30 | 83,33 | | |
| 4.2. | 02 | 2020 A 29 | Delegação de Competências e Transferências de Recursos para a Junta de Freguesia da Nazaré - Despesas Capital | D715 | | 6.000,00 | | | | 2020/01/01 | 2020/12/31 | 6.000,00 | 6.000,00 | | 6.000,00 | 100,00 | | |
| 4.2. | 03 | 2020 A 30 | Delegação de Competências e Transferências de Recursos para a Junta de Freguesia de Valado dos Frades - Despesas Correntes | D715 | | 16.000,00 | | | | 2020/01/01 | 2020/12/31 | 16.000,00 | 16.000,00 | | 10.000,00 | 62,50 | | |
| 4.2. | 04 | 2020 A 31 | Delegação de Competências e Transferências de Recursos para a Junta de Freguesia de Famliação - Despesas Capital | D415 | | 64.000,00 | | | | 2020/01/01 | 2020/12/31 | 64.000,00 | 64.000,00 | | 48.000,00 | 75,00 | | |
| 4.2. | 05 | 2020 A 32 | Delegação de Competências e Transferências de Recursos para a Junta de Freguesia da Nazaré - Despesas Correntes | D415 | | 40.000,00 | | | | 2020/01/01 | 2020/12/31 | 40.000,00 | 40.000,00 | | 32.000,00 | 80,00 | | |
| 4.2. | 06 | 2020 A 33 | Delegação de Competências e Transferências de Recursos para a Junta de Freguesia de Valado dos Frades - Despesas Correntes | D415 | | 24.000,00 | | | | 2020/01/01 | 2020/12/31 | 24.000,00 | 24.000,00 | | 20.000,00 | 83,33 | | |
| 4.2. | 07 | 2020 A 34 | Delegação de Competências e Transferências de Recursos para a Junta de Freguesia de Famliação - Despesas Correntes | D415 | | 1.896.742,50 | | | | | | 1.896.742,50 | 1.896.742,50 | | 1.239.068,21 | 65,35 | | |
| | | | | | Total : | 1.896.742,50 | | | | | | 1.896.742,50 | 1.896.742,50 | | 1.239.068,21 | 65,35 | | |