



MUNICÍPIO DA NAZARÉ

Av. Vieira Guimarães
262 55 00 10
geral@cm-nazare.pt



**ANO
2020**

PRESTAÇÃO DE CONTAS

MUNICÍPIO DA NAZARÉ

 vimeo.com/municipiodanazare

 facebook.com/cmnazare

 instagram.com/municipiodanazare/



MUNICÍPIO DA NAZARÉ
PRESTAÇÃO DE CONTAS – EXERCÍCIO ECONÓMICO DE 2020

ÍNDICE	PÁGINA
1. Enquadramento e organização municipal	1
1.1. Nota introdutória	1
1.2. Breve caracterização das principais variáveis macroeconómicas	2
1.3. Administração	4
1.4. Organização dos serviços municipais	5
1.5. Quadro de pessoal	7
2. Reporting financeiro	8
2.1. Análise orçamental	8
2.1.1. Resumo da execução orçamental	9
2.1.2. Receita – execução e evolução	11
2.1.2.1. Receitas Correntes	19
2.1.2.1.1. Impostos diretos	20
2.1.2.1.2. Impostos indiretos	25
2.1.2.1.3. Taxas, multas e outras penalidades	27
2.1.2.1.4. Rendimentos de propriedade	29
2.1.2.1.5. Transferências correntes	31
2.1.2.1.6. Vendas de bens e serviços correntes	33
2.1.2.1.7. Outras receitas correntes	34
2.1.2.2. Receitas de Capital	35
2.1.2.2.1. Venda de bens de investimento	35
2.1.2.2.2. Transferências de capital	36
2.1.2.2.3. Passivos financeiros	38
2.1.2.2.4. Outras receitas de capital	38
2.1.3. Despesa – execução e evolução	39
2.1.3.1. Despesas correntes	45
2.1.3.1.1. Pessoal	45
2.1.3.1.2. Aquisições de bens e serviços	50
2.1.3.1.3. Juros e outros encargos	53
2.1.3.1.4. Transferências correntes	56
2.1.3.1.5. Subsídios	57
2.1.3.1.6. Outras despesas correntes	57
2.1.3.2. Despesas de capital	58
2.1.3.2.1. Aquisição de bens de capital	58
2.1.3.2.2. Transferências de capital	59
2.1.3.2.3. Ativos financeiros	60
2.1.3.2.4. – Passivos financeiros	61
2.1.4. Principais indicadores orçamentais	62



MUNICÍPIO DA NAZARÉ
PRESTAÇÃO DE CONTAS – EXERCÍCIO ECONÓMICO DE 2020

2.2. Avaliação da execução das G.O.P.	63
2.2.1. Avaliação da execução do PAM	64
2.2.2. Avaliação da execução do PPI	68
2.3. Análise económico-financeira	73
2.3.1. Análise do balanço	74
2.3.2. Análise da demonstração de resultados por natureza	79
2.3.3. Indicadores económico-financeiros	90
2.3.4. Endividamento municipal	91
2.3.4.1. Estrutura da dívida	91
2.3.4.2. Evolução da dívida	93
2.3.4.3. Aferição do limite da dívida total	94
2.3.4.4. Prazo médio de pagamentos	95
3. COVID-19	96
4. Proposta de aplicação de resultados	97
DOCUMENTOS DE PRESTAÇÃO DE CONTAS	98



MUNICÍPIO DA NAZARÉ

PRESTAÇÃO DE CONTAS – EXERCÍCIO ECONÓMICO DE 2020

1. Enquadramento e organização municipal

1.1 Nota introdutória

O presente documento traduz o relatório e contas referente ao ano de 2020 do Município da Nazaré e constitui um instrumento de apoio à gestão da autarquia.

Este relatório pretende relatar o comportamento económico e financeiro do Município do ano presente, com o objetivo de possibilitar uma melhor gestão no curto, médio e longo prazo.

A reforma da contabilidade pública surge no contexto da necessidade de revisão do modelo de gestão das finanças públicas e da harmonização internacional e respetivos critérios de convergência da UE. A publicação do Sistema de Normalização Contabilística para as Administrações Públicas (SNC-AP), aprovado pelo Decreto-Lei n.º 192/2015, de 11 de setembro (e alterações subsequentes), e da Lei de Enquadramento Orçamental (LEO), aprovada pela Lei n.º 151/2015, de 11 de setembro (e alterações subsequentes), abrem caminho à reforma da gestão pública.

Assim, no que respeita à prática contabilística, os serviços observam as diretivas do Decreto-Lei n.º 192/2015, de 11 de setembro (e alterações subsequentes), apresentando-se as contas anuais nas óticas orçamental e patrimonial, bem como os anexos às demonstrações financeiras.

Na sua atividade diária foi observado o quadro legal vigente com especial destaque para as determinações da Lei n.º 8/2012 de 21 de fevereiro na redação que lhe foi dada pela Lei n.º 22/2015 de 17 de março (Lei dos Compromissos e Pagamentos em Atraso) e a Lei 73/2013, de 3 de setembro.



MUNICIPIO DA NAZARÉ

PRESTAÇÃO DE CONTAS – EXERCÍCIO ECONÓMICO DE 2020

1.2 Breve caracterização das principais variáveis macroeconómicas

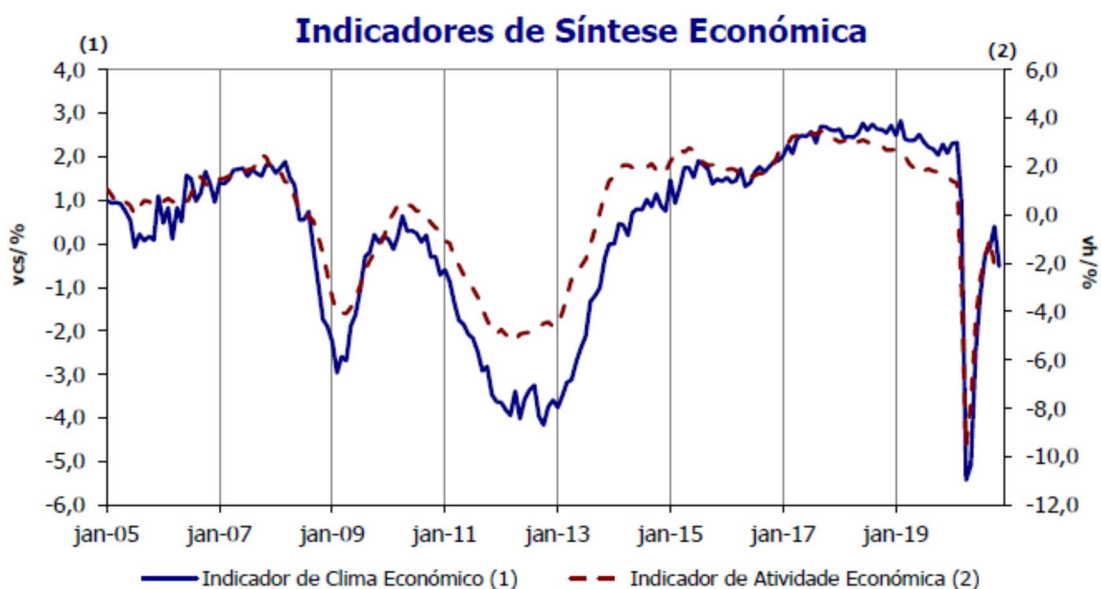
Fonte www.ine.pt:

“Síntese económica de conjuntura - dezembro de 2020” – INE – Instituto Nacional de Estatística.

Fonte www.bportugal.pt:

“Boletim económico - dezembro de 2020” - Banco de Portugal

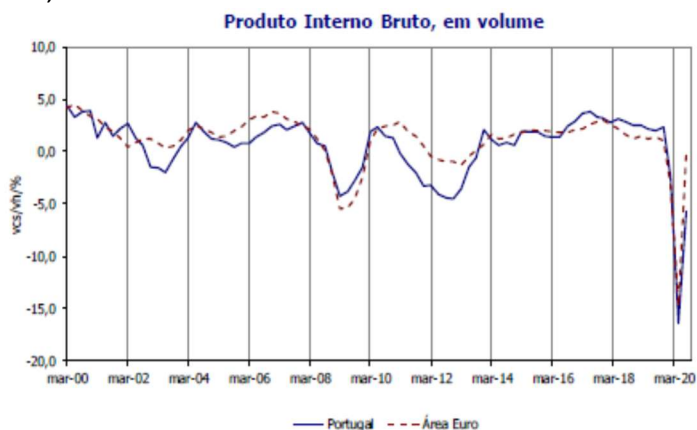
Entre outubro e dezembro, o indicador de confiança dos consumidores diminuiu e o indicador de sentimento económico diminuiu ligeiramente em dezembro na Área Euro (AE). No mesmo mês, os preços das matérias-primas apresentou uma variação positiva de 20,7% (17,8% em novembro). Já o preço do petróleo situou-se 35,2% abaixo do nível observado no mesmo período (variação homóloga de -37,7% em novembro).



Em Portugal, o indicador de atividade económica registou um nível próximo do de outubro, interrompendo o perfil de recuperação verificado entre abril e setembro. Já o indicador de clima económico aumentou ligeiramente em dezembro.

Em 2020, o Índice de Preços no Consumidor (IPC) apresentou uma variação média anual nula (0,3% em 2019) e uma variação homóloga de -0,2% em novembro e dezembro.

No ano de 2020 a atividade económica decresceu face ao ano anterior, passando o PIB de uma taxa de 2,2% em 2019 para -5,9% previstos em 2020, projetando-se uma queda de 8,1% em 2020. (Banco de Portugal)





MUNICIPIO DA NAZARÉ

PRESTAÇÃO DE CONTAS – EXERCÍCIO ECONÓMICO DE 2020

O indicador quantitativo do consumo privado registou em novembro uma ligeira diminuição em contraste com as reduções bem mais intensas registadas em maio e junho. A evolução do indicador resultou do contributo negativo menos intenso da componente de consumo corrente, tendo a componente de consumo duradouro apresentado um contributo negativo após ter sido nulo no mês anterior.

As exportações de bens passaram de uma variação homóloga de 0,5% em outubro para um crescimento de 0,7% em novembro.

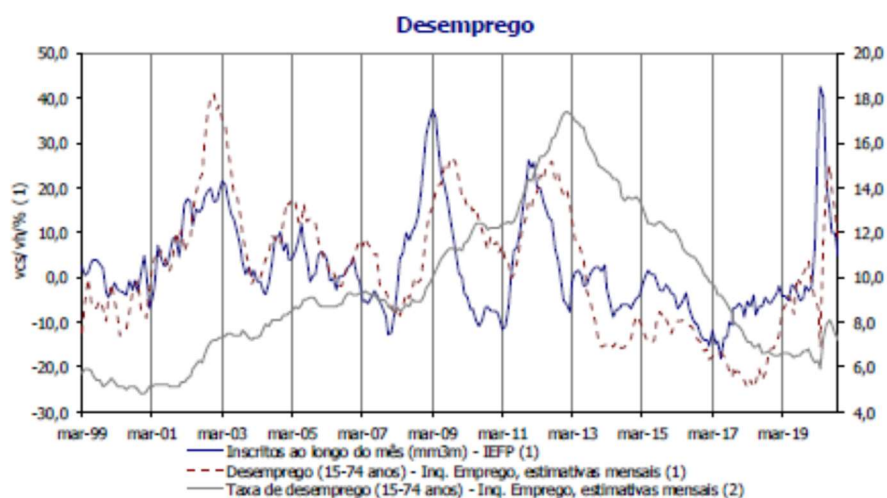
As exportações nominais de bens com destino à AE apresentaram uma variação homóloga de -0,3%.

De acordo com as estimativas provisórias mensais do Inquérito ao Emprego, a taxa de desemprego, ajustada de sazonalidade, foi de 7,2% em novembro, menos 0,3 p.p. que o valor registado em outubro.

Em novembro, a população empregada (15 a 74 anos), também ajustada de sazonalidade, registou um crescimento de 0,6% face ao mês anterior, mas diminuiu 0,9% em termos homólogos (-1,7% em outubro).

Em novembro, as ofertas de emprego registadas ao longo do mês nos centros de emprego apresentaram uma diminuição homóloga de 2,6% (variação de -0,1% no mês anterior).

O desemprego registado ao longo do mês desacelerou, apresentando um crescimento homólogo de 2,0% (5,1% no mês anterior).





MUNICÍPIO DA NAZARÉ

PRESTAÇÃO DE CONTAS – EXERCÍCIO ECONÓMICO DE 2020

1.3 Administração

Os órgãos com a responsabilidade da gestão do município são a Assembleia Municipal (órgão deliberativo) e a Câmara Municipal (órgão executivo).

1.3.1 Assembleia municipal

<http://www.cm-nazare.pt/pt/assembleia-municipal>

A Assembleia Municipal da Nazaré é composta por vinte e quatro elementos, sendo vinte e um eleitos por sufrágio direto e universal e três por inerência, por serem os presidentes de juntas de freguesia.

Presidente

José António Ramalhal Lopes

1º Secretário

Valter José Lameiro Soares

2º Secretária

Maria Celeste Ferreira Cardador

1.3.2 Câmara Municipal

<http://www.cm-nazare.pt/pt/camara-municipal>

A Câmara Municipal da Nazaré é composta por sete elementos.

Para além do presidente do órgão, há seis vereadores, quatro em regime de permanência.

Presidente – Walter Manuel Cavaleiro Chicharro (PS)

Vereadores:

Vice-Presidente – Manuel António Águeda Sequeira (PS)

Vereadora – Regina Margarida Amada Piedade Matos (PS)

Vereador – Orlando Jorge Eustáquio Rodrigues (PS)

Vereador – Salvador Portugal Formiga (PS)

Vereador – Alberto Madaíl da Silva Belo (PSD)

Vereador – António Gordinho Trindade (PSD)



MUNICÍPIO DA NAZARÉ

PRESTAÇÃO DE CONTAS – EXERCÍCIO ECONÓMICO DE 2020

1.4 Organização dos Serviços Municipais

A estrutura orgânica, a estrutura nuclear, bem como o número máximo de unidades orgânicas flexíveis e subunidades orgânicas do Regulamento orgânico e funcional da Câmara Municipal de Nazaré foram aprovadas pela Assembleia Municipal da Nazaré na sua sessão de 18/12/2018.

Para o desenvolvimento das suas atividades, os serviços da Câmara Municipal de Nazaré, compreendem as seguintes Unidades (U.O.) e Subunidades Orgânicas:

- 1 — Áreas sob monitorização direta do Presidente de Câmara:
 - 1.1 — Gabinete de Apoio à Presidência — GAP;
 - 1.2 — Gabinete de Apoio à Vereação — GAV;
 - 1.3 — Serviço Municipal de Proteção Civil — SMPCN;
 - 1.4 — Gabinete de Ação Social;
 - 1.5 — Gabinete de Educação;
 - 1.6 — Setor de Atividade Física e do Desporto;
 - 1.7 — Gabinete Técnico Florestal - GTF;
 - 1.8 — Gabinete de Património e Cultura;
 - 1.9 — Gabinete de Gestão de Eventos e Apoio ao Associativismo;
 - 1.10 — Gabinete das Tecnologias de Informação e Multimédia;
 - 1.11 — Setor de Fiscalização;
 - 1.12 — Gabinete da Saúde, Salubridade e Intervenção Veterinária;
 - 1.13 — Gabinete do Direito Social;
 - 1.14 — Gabinete da Proximidade e Apoio ao Município;
 - 1.15 — Gabinete de Turismo, Comunicação e Design.
- 2 — Divisão Administrativa e Financeira — DAF — (U.O.):
 - 2.1 — Setor de Gestão Financeira, Contabilidade e Tesouraria;
 - 2.2 — Setor de Aprovisionamento e Contratação;
 - 2.3 — Setor de Recursos Humanos
 - 2.4 — Gabinete Jurídico;
 - 2.5 — Gabinete das Contraordenações e Execuções Fiscais;
 - 2.6 — Setor de Apoio Administrativo.
- 3 — Divisão de Obras Municipais e Ambiente (DOMA) — (U.O.):
 - 3.1 — Setor de Armazém e Logística;
 - 3.2 — Setor de Gestão de Infraestruturas;
 - 3.3 — Gabinete de Ambiente;
 - 3.4 — Setor de Mercados e Feiras;
 - 3.5 — Gabinete de Trânsito;
 - 3.6 — Setor de Parques e Jardins;
 - 3.7 — Gabinete de Pescas e Praia.
- 4 — Divisão de Planeamento Urbanístico (DPU) — (U.O.):
 - 4.1 — Setor de Planeamento;



MUNICÍPIO DA NAZARÉ

PRESTAÇÃO DE CONTAS – EXERCÍCIO ECONÓMICO DE 2020

- 4.2 — Setor de Informação Geográfica e Toponímia;
- 4.3 — Setor de Projetos e Topografia;
- 4.4 — Setor de Apoio Técnico e Administrativo;
- 4.5 — Setor de Emissão de Títulos e Informação;
- 4.6 — Setor de Gestão Urbanística;
- 4.7 — Setor de Atendimento – BU

Responsáveis pelos diferentes serviços municipais em 31/12/2020:

Divisão Administrativa e Financeira – Dra. Helena Isabel Custódio Pisco Pola Piló

Divisão de Planeamento Urbanístico – Arq. Maria Teresa de Mendonça Dias Mendes Quinto

Divisão de Obras Municipais e Ambiente – Eng. João Pereira dos Santos



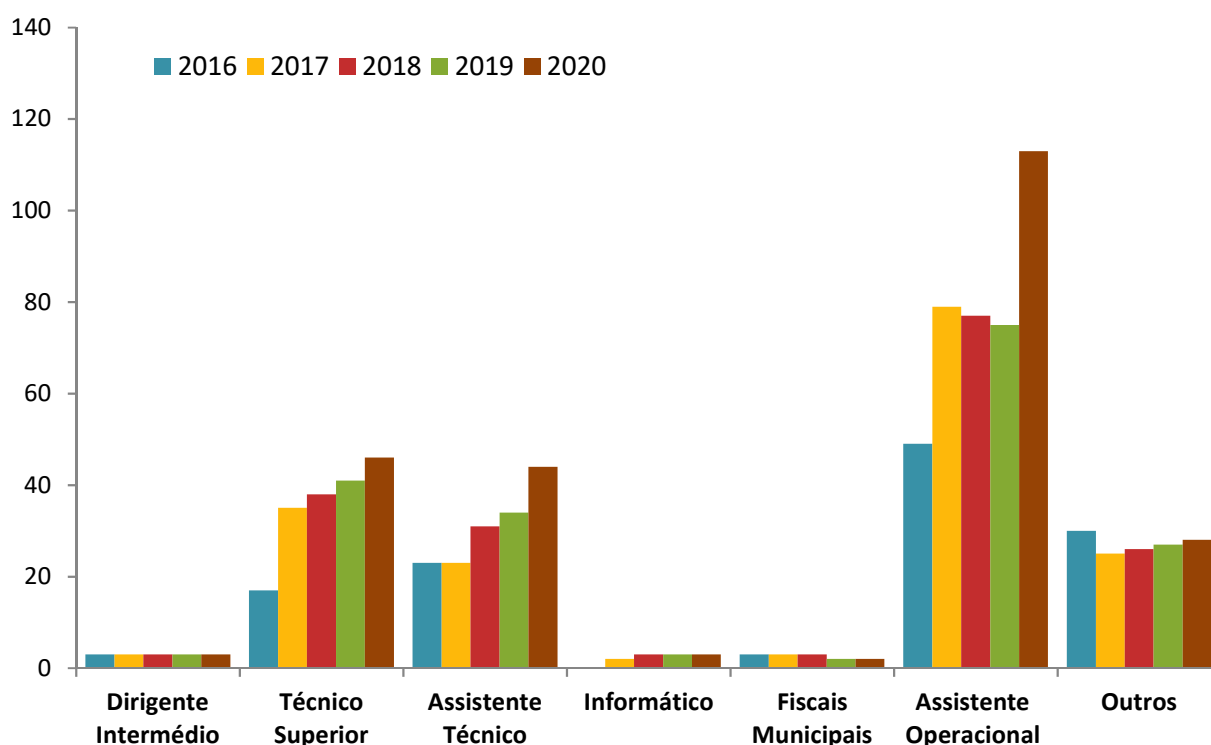
MUNICIPIO DA NAZARÉ

PRESTAÇÃO DE CONTAS – EXERCICIO ECONÓMICO DE 2020

1.5 Quadro de pessoal

Distribuição por categorias

Anos	Dirigente Intermediário	Técnico Superior	Assistente Técnico	Informático	Fiscais Municipais	Assistente Operacional	Outros	Total
2016	3	17	23	0	3	49	30	125
2017	3	35	23	2	3	79	25	170
2018	3	38	31	3	3	77	26	181
2019	3	41	34	3	2	75	27	185
2020	3	46	44	3	2	113	28	239



Em 2020, 47% dos trabalhadores tinha a categoria de assistente operacional e 19% de técnico superior.

Nos grupos dirigente e assistente técnico existiam 1,5% e 18% dos trabalhadores respetivamente, sendo que a fiscalização representava 1%.

O grupo outros representava 12% dos trabalhadores e o grupo informático 1,5%.

Relativamente ao ano anterior, deu-se um incremento de 5 elementos em técnicos superiores, resultado de mobilidade interna, de 10 elementos em assistentes técnicos e de 38 elementos em assistentes operacionais, resultado da transferência de competências na área da educação e de mobilidade interna, um aumento de 1 elemento na categoria outros, resultado do aumento de um professor de AEC's.



MUNICÍPIO DA NAZARÉ

PRESTAÇÃO DE CONTAS – EXERCÍCIO ECONÓMICO DE 2020

2. Reporting Financeiro

O SNC-AP é constituído pelos subsistemas de contabilidade orçamental, de contabilidade financeira e de contabilidade de gestão. A contabilidade orçamental visa permitir o registo pormenorizado do processo orçamental. A contabilidade financeira, que tem por base as normas internacionais de contabilidade pública, visa registar as transações e outras situações que afetam a posição financeira, o desempenho financeiro e os fluxos de caixa. A contabilidade de gestão permite avaliar o resultado das atividades e projetos que contribuem para a realização das políticas públicas e a prestação de serviços aos munícipes.

2.1 Análise orçamental

A análise orçamental aborda a evolução da execução orçamental da receita e da despesa, comparando os últimos 5 anos (2016, 2017, 2018, 2019 e 2020), e também o desempenho da execução orçamental no decorrer do exercício de 2020.

Enquadramento Geral

Mapa de fluxos de caixa – receitas e despesas orçamentais

	31-12-2018	31-12-2019	31-12-2020	Var. 20/19	Var. %
Saldo Gerência Anterior	3 492 935,24	3 755 312,20	3 593 503,43	-161 808,77	-4,31%
Recebimentos	25 173 988,59	34 670 138,26	15 782 655,81	-18 887 482,45	-54,48%
Pagamentos	24 911 611,63	34 831 947,03	14 818 863,70	-20 013 083,33	-57,46%
Saldo do Exercício	3 755 312,20	3 593 503,43	4 557 295,54	963 792,11	26,82%

Apreciando os dados constantes no quadro, verificamos uma diminuição dos recebimentos em 18,8 milhões de euros (-54,5%) e dos pagamentos em 20 milhões de euros (-57,5%). Este decréscimo deve-se ao facto de no ano de 2019, o Município ter recebido os desembolsos do contrato de assistência financeira do FAM e do empréstimo de curto prazo, ao invés, no ano de 2020, o Município não teve qualquer receita na rubrica de passivos financeiros.



MUNICÍPIO DA NAZARÉ
PRESTAÇÃO DE CONTAS – EXERCÍCIO ECONÓMICO DE 2020

2.1.1 Resumo da execução orçamental

Designação	Previsão / Dotação corrigida	Realizado	Desvio orçamental	
			Valor	%

Receitas

Correntes	13 212 670,00	12 792 540,33	-420 129,67	-3,18%
Capital	7 615 666,00	2 077 459,38	-5 538 206,62	-72,72%
Total Receitas correntes + capital	20 828 336,00	14 869 999,71	-5 958 336,29	-28,61%
Outras receitas	1,00	0,00	-1,00	-100,00%
Total de receitas	20 828 337,00	14 869 999,71	-5 958 337,29	-28,61%

Despesas

Correntes	12 824 170,00	10 822 971,81	-2 001 198,19	-15,60%
Capital	7 234 622,00	3 923 207,76	-3 311 414,24	-45,77%
Total de despesas	20 058 792,00	14 746 179,57	-5 312 612,43	-26,49%

As previsões da receita e as dotações da despesa foram, respetivamente de 20.828.337 € e 20.058.792 €. O município apresentou em reunião de câmara de 17 de junho de 2020 uma alteração modificativa ao Plano Plurianual de Investimentos, no âmbito de uma reprogramação financeira de várias obras cofinanciadas por fundos europeus, e que resultou nesta diferença de 769.545 € a mais na receita do ano. De salientar que um orçamento superavitário é também um orçamento equilibrado e não apenas o caso em que a receita é igual à despesa.

O município arrecadou receitas de 14.869.999,71 € e efetuou pagamentos de 14.746.179,57 €.

O Decreto-Lei n.º 192/2015, de 11 de setembro, na sua redação atual, diploma que aprovou o SNC-AP, dispõe, no seu artigo 17.º, que é excluído da revogação do POCAL o ponto 3.3, relativo às regras previsionais e equilíbrio orçamental, pelo que as mesmas se mantêm em vigor.

Verificação do princípio do equilíbrio orçamental (com base no ponto 3.3 do POCAL)

Receita corrente	12 792 540,33
Despesa Corrente	10 822 971,81
Diferença	1 969 568,52



MUNICIPIO DA NAZARÉ
PRESTAÇÃO DE CONTAS – EXERCICIO ECONÓMICO DE 2020

O município cumpriu o princípio do equilíbrio orçamental, visto que as receitas correntes foram superiores às despesas correntes em 1.969.568,52 €.

Verificação do princípio do equilíbrio orçamental (com base no art.º 40 da Lei 73/2013)

Art.º 40 Nº 2 - A receita corrente bruta cobrada deve ser pelo menos igual à despesa corrente acrescida das amortizações médias de empréstimos de médio e longo prazo.

Art.º 40 Nº 4 - Considera-se amortizações médias de empréstimos de médio e longo prazos o montante correspondente à divisão do capital contraído pelo nº de anos do contrato, independentemente do seu pagamento.

Receita Corrente	12 792 540,33
Despesa Corrente	10 822 971,81
Amortização Média Empréstimos	1 080 815,32
Há Equilíbrio	888 753,20



MUNICÍPIO DA NAZARÉ

PRESTAÇÃO DE CONTAS – EXERCÍCIO ECONÓMICO DE 2020

2.1.2 Receita – execução e evolução

No quadro seguinte faz-se a síntese do mapa anexo designado “Controlo Orçamental – receita”. Elementos pormenorizados, rubrica a rubrica, poderão ser vistos nesse mapa em anexo.

Rubricas	Receita 2020		Grau de execução		Desvio orçamental
	Previsão corrigida	R. cobrada líquida	Realizado - previsto	%	
01 Impostos diretos	6 772 811,00	7 045 680,20	272 869,20	104,03%	4,03%
IMI + CA	4 442 978,00	4 575 898,10	132 920,10	102,99%	2,99%
IUC + IMV	364 056,00	378 759,86	14 703,86	104,04%	4,04%
IMT + SISA	1 738 860,00	1 876 683,04	137 823,04	107,93%	7,93%
Derrama	226 917,00	214 339,20	-12 577,80	94,46%	-5,54%
02 Impostos indiretos	301 460,00	192 489,67	-108 970,33	63,85%	-36,15%
04 Taxas, multas e outras penalidades	566 928,00	362 135,70	-204 792,30	63,88%	-36,12%
05 Rendimentos da propriedade	503 102,00	455 862,78	-47 239,22	90,61%	-9,39%
06 Transferências correntes	4 739 547,00	4 341 641,42	-397 905,58	91,60%	-8,40%
Fundo de Equilíbrio Financeiro	2 616 651,00	2 626 268,00	9 617,00	100,37%	0,37%
Fundo Social Municipal	186 254,00	186 254,00	0,00	100,00%	0,00%
Participação Fixa no IRS	458 958,00	509 839,00	50 881,00	111,09%	11,09%
Transf. Competências - Lei 50/2018	878 240,00	709 213,45	-169 026,55	80,75%	-19,25%
Participação IVA - Art.º 26A da Lei 73/2013	154 840,00	154 840,13	0,13	100,00%	0,00%
Outras Transferências	444 604,00	155 226,84	-289 377,16	34,91%	-65,09%
07 Venda de bens e serviços correntes	285 200,00	229 333,35	-55 866,65	80,41%	-19,59%
08 Outras receitas correntes	43 622,00	165 397,21	121 775,21	379,16%	279,16%
Total de receitas correntes	13 212 670,00	12 792 540,33	-420 129,67	96,82%	-3,18%
09 Venda de bens de investimento	365 616,00	0,00	-365 616,00	0,00%	-100,00%
10 Transferências de capital	5 263 151,00	2 077 459,38	-3 185 691,62	39,47%	-60,53%
Fundo de Equilíbrio Financeiro	450 402,00	506 222,00	55 820,00	112,39%	12,39%
Transf. Competências - Lei 50/2018	20 000,00	20 000,00	0,00	100,00%	0,00%
Outras	4 792 749,00	1 551 237,38	-3 241 511,62	32,37%	-67,63%
12 Passivos financeiros	1 986 898,00	0,00	-1 986 898,00	0,00%	-100,00%
13 Outras receitas de capital	1,00	0,00	-1,00	0,00%	-100,00%
Total de receitas de capital	7 615 666,00	2 077 459,38	-5 538 206,62	27,28%	-72,72%
Total de receitas correntes + capital	20 828 336,00	14 869 999,71	-5 958 336,29	71,39%	-28,61%
15 Rep. não abatidas nos pagamentos	1,00	0,00	-1,00	0,00%	-100,00%
Total de outras receitas	1,00	0,00	-1,00	0,00%	-100,00%
Total das receitas	20 828 337,00	14 869 999,71	-5 958 337,29	71,39%	-28,61%

Em termos orçamentais, o exercício terminou com um grau de execução da receita de 71,39%, o que representa um desvio global de 28,61%.

Contudo, as principais receitas donde se destacam os impostos diretos e indiretos, taxas, rendimentos da propriedade, transferências correntes e venda de bens e serviços e que constituem a base do financiamento corrente da autarquia podem considerar-se com uma performance adequada, tendo mesmo em alguns casos, como se verá de seguida, ultrapassado as estimativas orçamentais.



MUNICÍPIO DA NAZARÉ

PRESTAÇÃO DE CONTAS – EXERCÍCIO ECONÓMICO DE 2020

No quadro seguinte pode-se analisar os desvios da execução orçamental da receita no período 2010-2020, tendo-se verificado uma evolução positiva neste âmbito.

Evolução dos desvios orçamentais na receita

Receitas	2010	2011	2012	2013	2014	2015	2016	2017	2018	2019	2020
Correntes	-35,09	-40,62	-37,54%	-44,92%	-60,00%	-56,45%	10,54%	-1,05%	-6,65%	0,42%	-3,18%
Capital	-83,44	-90,26	-91,82%	-94,00%	-95,39%	-46,32%	-94,14%	-94,00%	-75,31%	-39,33%	-72,72%
Total	-60,95	-71,07	-70,37%	-67,22%	-77,26%	-51,37%	-69,35%	-72,14%	-60,22%	-29,46%	-28,61%

Nas receitas correntes verificou-se um grau de execução orçamental de 96,82%, ou seja, o município recebeu um pouco abaixo do valor estimado em sede de orçamento.

Nas receitas de capital verificou-se um grau de execução de 27,28%, o que representa um desvio orçamental de 72,72%.

Rubricas	2020		2019		Evolução do peso
	Receita cobrada	Peso no total	Receita cobrada	Peso no total	
01 Impostos diretos	7 045 680,20	47,4%	6 620 660,06	19,6%	27,7%
<i>IMI + CA</i>	4 575 898,10	30,8%	4 552 979,69	13,5%	17,3%
<i>IUC + IMV</i>	378 759,86	2,5%	374 788,47	1,1%	1,4%
<i>IMT + SISA</i>	1 876 683,04	12,6%	1 415 124,15	4,2%	8,4%
<i>Derrama</i>	214 339,20	1,4%	277 767,75	0,8%	0,6%
02 Impostos indiretos	192 489,67	1,3%	300 102,50	0,9%	0,4%
04 Taxas, multas e outras penalidades	362 135,70	2,4%	373 541,35	1,1%	1,3%
05 Rendimentos da propriedade	455 862,78	3,1%	483 104,55	1,4%	1,6%
06 Transferências correntes	4 341 641,42	29,2%	3 767 499,90	11,2%	18,0%
<i>Fundo de Equilíbrio Financeiro</i>	2 626 268,00	17,7%	2 611 225,00	7,7%	9,9%
<i>Fundo Social Municipal</i>	186 254,00	1,3%	186 254,00	0,6%	0,7%
<i>Participação Fixa no IRS</i>	509 839,00	3,4%	458 958,00	1,4%	2,1%
<i>Transf. Competências - Lei 50/2018</i>	709 213,45	4,8%	0,00	0,0%	4,8%
<i>Participação IVA - Art. 26A da Lei 73/2013</i>	154 840,13	1,0%	0,00	0,0%	1,0%
<i>Outras Transferências</i>	155 226,84	1,0%	511 062,90	1,5%	-0,5%
07 Venda de bens e serviços correntes	229 333,35	1,5%	327 042,15	1,0%	0,6%
08 Outras receitas correntes	165 397,21	1,1%	45 727,38	0,1%	1,0%
Total de receita correntes	12 792 540,33	86,0%	11 917 677,89	35,3%	50,7%
09 Venda de bens de investimento	0,00	0,0%	573 825,95	1,7%	-1,7%
10 Transferências de capital	2 077 459,38	14,0%	1 471 920,08	4,4%	9,6%
<i>Fundo de Equilíbrio Financeiro</i>	506 222,00	3,4%	450 402,00	1,3%	2,1%
<i>Transf. Competências - Lei 50/2018</i>	20 000,00	0,1%	0,00	0,0%	0,1%
<i>Outras</i>	1 551 237,38	10,4%	1 021 518,08	3,0%	7,4%
12 Passivos financeiros	0,00	0,0%	19 754 798,37	58,6%	-58,6%
13 Outras receitas de capital	0,00	0,0%	0,00	0,0%	0,0%
Total de receitas de capital	2 077 459,38	14,0%	21 800 544,40	64,7%	-50,7%
Total de receitas correntes + capital	14 869 999,71	100,0%	33 718 222,29	100,0%	0,0%



MUNICÍPIO DA NAZARÉ

PRESTAÇÃO DE CONTAS – EXERCÍCIO ECONÓMICO DE 2020

No que respeita ao impacto das diversas rubricas no total arrecadado, verifica-se que as receitas correntes representam 86,0% da receita, sendo de destacar os **impostos diretos** com 47,4% e as **transferências correntes** com 29,2%.

Em receitas de capital, que assumiram um peso de 14,0% das receitas arrecadadas, a rubrica que teve execução foram as **transferências de capital**.

Comparativamente com o ano de 2019, assistiu-se a um aumento do peso das receitas correntes no total das receitas em 50,7% e uma redução de igual percentagem nas receitas de capital.

Relativamente à evolução das receitas no período 2016 a 2020, a situação é a seguinte:

Rubricas	Receita cobrada líquida				
	2016	2017	2018	2019	2020
01 Impostos diretos	6 708 688,10	6 128 449,69	7 095 527,43	6 620 660,06	7 045 680,20
IMI + CA	4 557 143,02	4 406 317,12	4 491 746,53	4 552 979,69	4 575 898,10
IUC + IMV	327 258,74	338 857,91	359 643,40	374 788,47	378 759,86
IMT + SISA	1 699 051,20	1 201 848,49	2 048 207,68	1 415 124,15	1 876 683,04
Derrama	125 235,14	181 426,17	195 929,82	277 767,75	214 339,20
02 Impostos indiretos	297 854,65	349 387,08	264 192,41	300 102,50	192 489,67
04 Taxas, multas e outras penalidades	280 435,11	413 531,94	700 835,17	373 541,35	362 135,70
05 Rendimentos da propriedade	489 384,56	421 654,61	568 710,66	483 104,55	455 862,78
06 Transferências correntes	3 590 026,18	3 645 756,92	3 540 638,24	3 767 499,90	4 341 641,42
Fundo de Equilíbrio Financeiro	2 573 440,00	2 776 693,00	2 701 488,00	2 611 225,00	2 626 268,00
Fundo Social Municipal	186 254,00	186 254,00	186 254,00	186 254,00	186 254,00
Participação Fixa no IRS	437 886,00	408 482,00	449 604,00	458 958,00	509 839,00
Transf. Competências - Lei 50/2018	0,00	0,00	0,00	0,00	709 213,45
Participação IVA - Art. 26A da Lei 73/2013	0,00	0,00	0,00	0,00	154 840,13
Outras Transferências	392 446,18	274 327,92	203 292,24	511 062,90	155 226,84
07 Venda de bens e serviços correntes	364 160,80	238 634,03	278 903,03	327 042,15	229 333,35
08 Outras receitas correntes	110 638,91	37 378,73	45 419,57	45 727,38	165 397,21
Total de receitas correntes	11 841 188,31	11 234 793,00	12 494 226,51	11 917 677,89	12 792 540,33
09 Venda de bens de investimento	2 032,36	43 724,61	532 858,66	573 825,95	0,00
10 Transferências de capital	1 406 941,51	1 563 308,32	644 941,88	1 471 920,08	2 077 459,38
Fundo de Equilíbrio Financeiro	285 938,00	298 902,00	300 165,00	450 402,00	506 222,00
Transf. Competências - Lei 50/2018	0,00	0,00	0,00	0,00	20 000,00
FEDER + Contr.-Programa	1 121 003,51	1 264 406,32	344 776,88	1 021 518,08	1 551 237,38
12 Passivos financeiros	600 000,00	600 000,00	10 553 507,66	19 754 798,37	0,00
13 Outras receitas de capital	14 756,11	10 042,24	0,00	0,00	0,00
Total de receitas de capital	2 023 729,98	2 217 075,17	11 731 308,20	21 800 544,40	2 077 459,38
Total de receitas correntes + capital	13 864 918,29	13 451 868,17	24 225 534,71	33 718 222,29	14 869 999,71

As **receitas correntes**, tiveram um incremento face ao ano anterior (874.862,44 €), tendo sido o maior valor do período em análise.

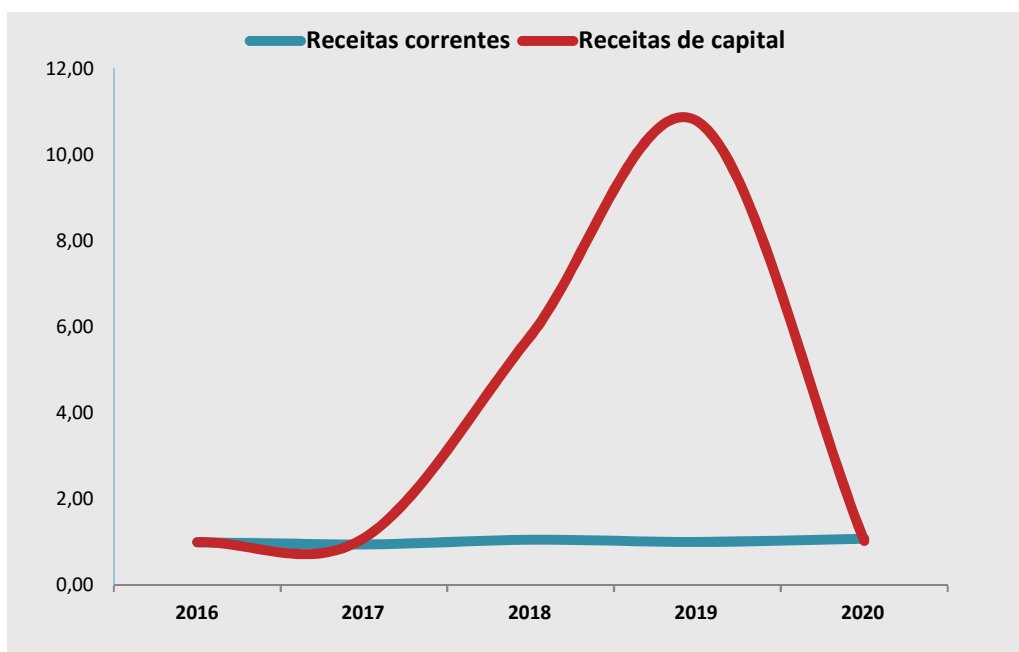


MUNICÍPIO DA NAZARÉ

PRESTAÇÃO DE CONTAS – EXERCÍCIO ECONÓMICO DE 2020

Já as **receitas de capital**, registaram um decréscimo de 19.723.084,69 € face a 2019, fruto principalmente da rubrica de passivos financeiros, uma vez que em 2019 se receberam tranches do empréstimo do FAM.

Rubricas	Evolução sobre ano 100				
	2016	2017	2018	2019	2020
Receitas correntes	1,00	0,95	1,06	1,01	1,08
Receitas de capital	1,00	1,10	5,80	10,77	1,03
Total	1,00	0,97	1,75	2,43	1,07



Partindo de 2016 como o ano base, assistiu-se a um comportamento oscilante nas receitas correntes, tendo em 2017 se verificado uma quebra (*originada principalmente pela menor arrecadação de IMT relativamente ao ano de 2016*).

As receitas de capital, de características mais pontuais têm vindo a apresentar um comportamento crescente até 2019, sendo que em 2020 diminuíram abruptamente, dado que foi um ano em que o município não recorreu a qualquer financiamento.



MUNICIPIO DA NAZARÉ

PRESTAÇÃO DE CONTAS – EXERCICIO ECONÓMICO DE 2020

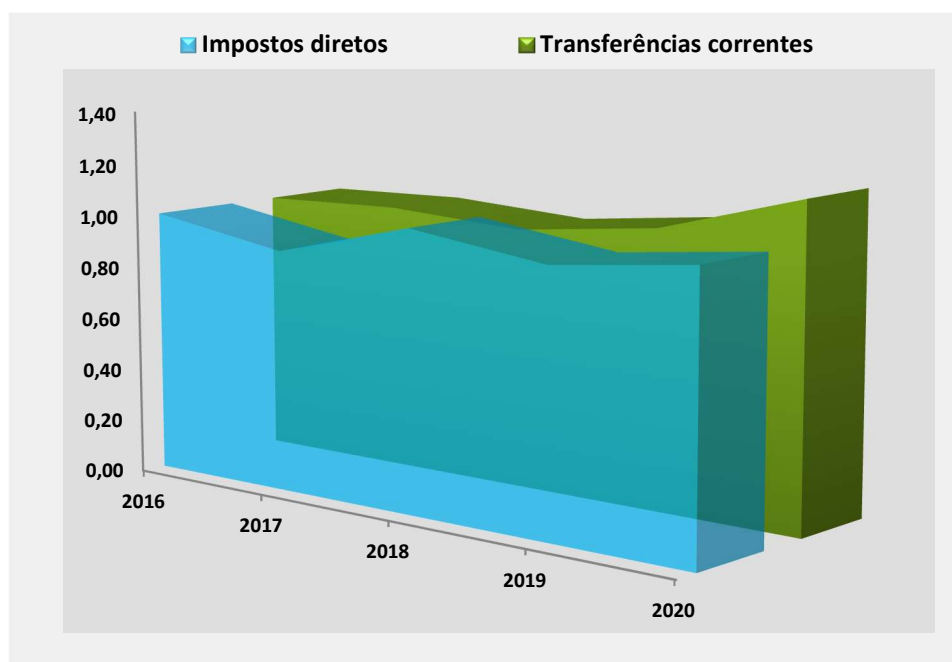
Evolução das principais rubricas da receita corrente

Impostos diretos e transferências correntes, constituíram a base das receitas correntes visto que no seu total ascenderam a 11,387 milhões de euros, representando 89% do total.

Evolução sobre ano 100			Ano 100: 2016		
Rubricas	2016	2017	2018	2019	2020
Impostos diretos	1,00	0,91	1,06	0,99	1,05
Transferências correntes	1,00	1,02	0,99	1,05	1,21

EM VALOR ABSOLUTO - UNIDADE: M €

Impostos diretos	6 709	6 128	7 096	6 621	7 046
Transferências correntes	3 590	3 646	3 541	3 767	4 342



A sua evolução face ao ano base da série, tem apresentado algumas oscilações, com um acréscimo de 1,05 vezes nos **impostos diretos** e 1,21 vezes nas **transferências correntes**. Em 2020 notou-se um acréscimo nos impostos diretos, fruto do aumento de IMT face ao ano anterior. Relativamente às transferências correntes, têm apresentado uma evolução crescente nos últimos 3 anos do período em análise.



MUNICÍPIO DA NAZARÉ
PRESTAÇÃO DE CONTAS – EXERCÍCIO ECONÓMICO DE 2020

Do restante grupo das receitas correntes (com um peso de 11% nas receitas correntes) a receita mais relevante foi obtida em **rendimentos de propriedade**, cujo comportamento apesar de revelar um decréscimo na série face ao ano anterior, apresenta o maior valor absoluto das restantes rubricas.

Rubricas	Evolução sobre ano 100				
	2016	2017	2018	2019	2020
Rendimentos da propriedade	1,00	0,86	1,16	0,99	0,93
Impostos indiretos	1,00	1,17	0,89	1,01	0,65
Venda de bens e serviços correntes	1,00	0,66	0,77	0,90	0,63
Outras receitas correntes	1,00	0,34	0,41	0,41	1,49
Taxas, multas e outras penalidades	1,00	1,47	2,50	1,33	1,29

EM VALOR ABSOLUTO - UNIDADE: M €

Rubricas	2016	2017	2018	2019	2020
Rendimentos da propriedade	489	422	569	483	456
Impostos indiretos	298	349	264	300	192
Venda de bens e serviços correntes	364	239	279	327	229
Outras receitas correntes	111	37	45	46	165
Taxas, multas e outras penalidades	280	414	701	374	362

Uma referência para **taxas, multas e outras penalidades** que tem vindo a apresentar valores interessantes, com um registo de 362 m€.



MUNICÍPIO DA NAZARÉ

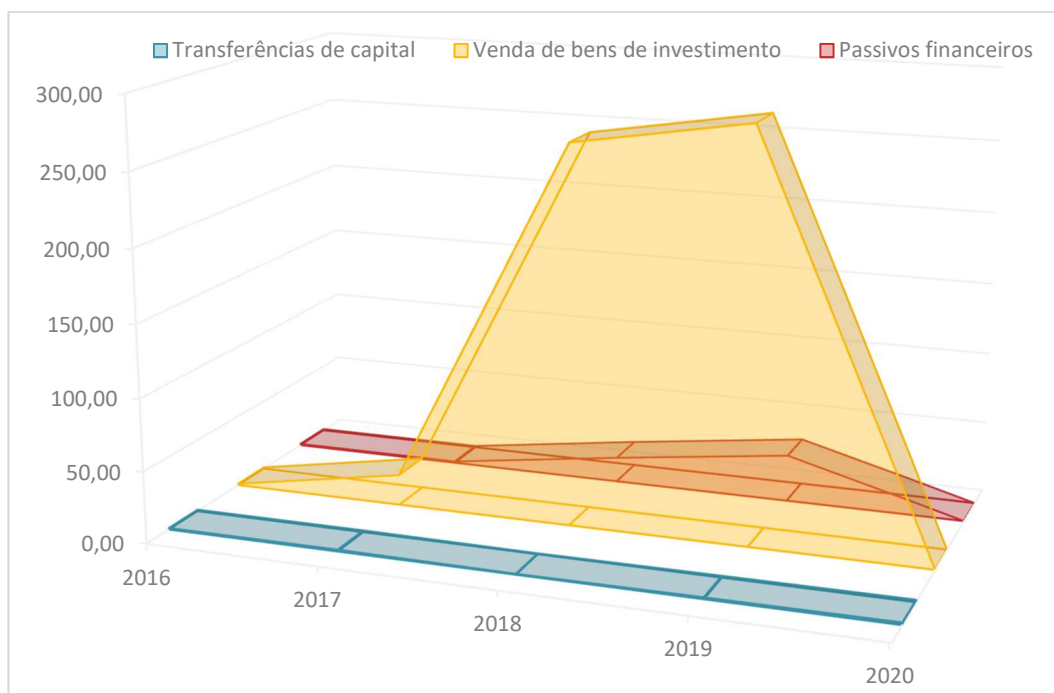
PRESTAÇÃO DE CONTAS – EXERCÍCIO ECONÓMICO DE 2020

No que respeita às principais receitas de capital, a evolução foi a seguinte:

Evolução sobre ano 100			Ano 100: 2016		
Rubricas	2016	2017	2018	2019	2020
Transferências de capital	1,00	1,11	0,46	1,05	1,48
Venda de bens de investimento	1,00	21,51	262,19	282,34	0,00
Passivos financeiros	1,00	1,00	17,59	32,92	0,00

EM VALOR ABSOLUTO - UNIDADE: M €

Transferências de capital	1 407	1 563	645	1 472	2 077
Venda de bens de investimento	2	44	533	574	0
Passivos financeiros	600	600	10 554	19 755	0



No ano de 2020, somente as **transferências de capital** tiveram execução orçamental e apresentaram o maior valor do período em análise. Não ocorreu a **venda de bens de investimento** no exercício.

Em 2020, o município não recorreu a qualquer financiamento, pelo que não apresenta qualquer valor registado em **passivos financeiros**.

O afluxo de capitais extraordinários, quando acompanhado das medidas adequadas, permite a consolidação dos passivos e consequentemente o alívio da tesouraria e a estabilização futura da situação financeira.



MUNICÍPIO DA NAZARÉ

PRESTAÇÃO DE CONTAS – EXERCÍCIO ECONÓMICO DE 2020

Uma grande vantagem na orientação de gestão adotada, traduziu-se na arrecadação de participações comunitárias em projetos municipais (incluídas em **transferências de capital**) que ascenderam a 1,55 milhões de euros e que representaram um aumento face ao valor de 2019, ainda mais importante porque não implica encargos futuros.

Veremos à frente com maior detalhe a caracterização destas rubricas.



MUNICÍPIO DA NAZARÉ

PRESTAÇÃO DE CONTAS – EXERCÍCIO ECONÓMICO DE 2020

2.1.2.1 Receitas Correntes

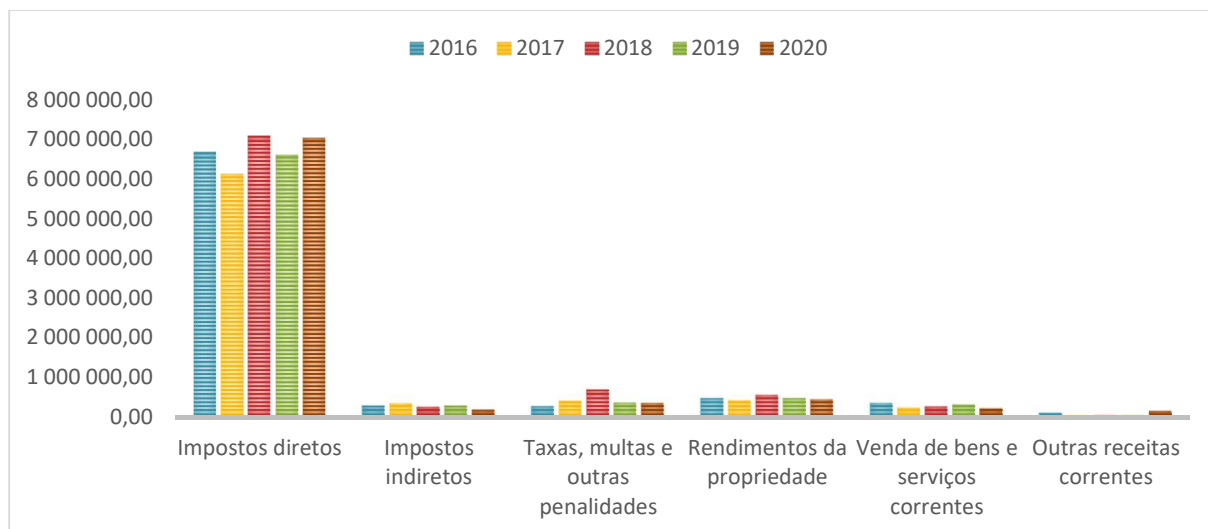
No decurso do ano cobraram-se 12.792.540,33 € de receitas correntes, o que representa um grau de execução de 96,82% sendo o desvio orçamental de -3,18%.

Receita Própria

Retirando as transferências correntes à receita corrente, obtemos a receita própria. A receita própria cobrada no ano de 2020 foi cerca de 8.450 milhões de euros, representando um aumento de cerca de 300 mil euros face a 2019.

Esta receita reflete, essencialmente, o valor cobrado dos impostos diretos.

Veja-se, graficamente, a evolução da receita própria:





MUNICIPIO DA NAZARÉ
PRESTAÇÃO DE CONTAS – EXERCICIO ECONÓMICO DE 2020

2.1.2.1.1 Impostos diretos

Faz-se neste ponto uma breve análise das receitas arrecadadas com impostos diretos municipais nos termos do artigo 14º da Lei nº 73/2013 de 3/9 (RFAL), designadamente o imposto municipal sobre imóveis, o imposto único de circulação, imposto municipal sobre as transmissões onerosas de imóveis e a derrama.

Esta rubrica teve um desempenho fundamental para a tesouraria municipal, tendo sido responsável por receitas de 7.045.680,20 €, apresentando um grau de execução de 104,03%, excedendo assim os valores previstos.

Rubricas	Previsão corrigida	R. cobrada líquida	Grau de execução
IMI - Imposto Municipal S/ Imóveis	4 442 978,00	4 575 898,10	102,99%
IUC - Imposto único de circulação	364 056,00	378 759,86	104,04%
IMT - Imp. Municipal S/ Transmissões Onerosas Imóveis + Sisa	1 738 860,00	1 876 683,04	107,93%
Derrama	226 917,00	214 339,20	94,46%
TOTAL "IMPOSTOS DIRETOS"	6 772 811,00	7 045 680,20	104,03%

À exceção da Derrama, todos os outros impostos excederam as expetativas, ficando 272.869,20 € acima do previsto.

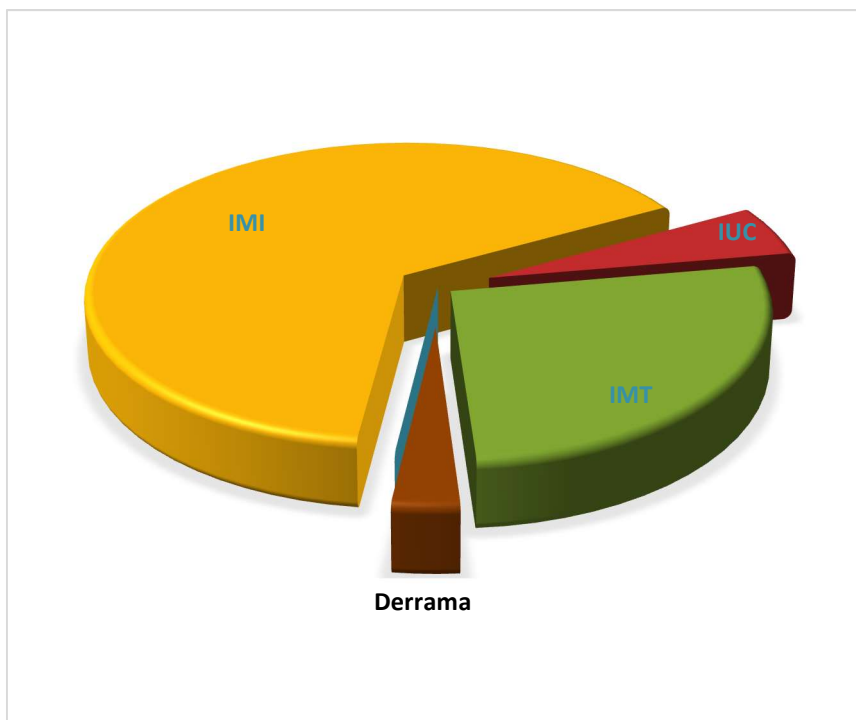
O IMT superou o inicialmente previsto em 137.823,04 €, o IMI em 132.920,10 € e o IUC em 14.703,86 €, assumindo um papel muito importante nas receitas municipais.

No que respeita ao peso dos diversos impostos, verifica-se que a maior parte da receita (64,95%) tem origem no IMI, sendo que o menor peso pertence à derrama, com 3,04%.

Rubricas	R. cobrada líquida	Peso
IMI - Imposto Municipal S/ Imóveis	4 575 898,10	64,95%
IUC - Imposto único de circulação	378 759,86	5,38%
IMT - Imp. Mun. s/ Transmissões Onerosas Imóveis	1 876 683,04	26,64%
Derrama	214 339,20	3,04%
Total	7 045 680,20	100,00%



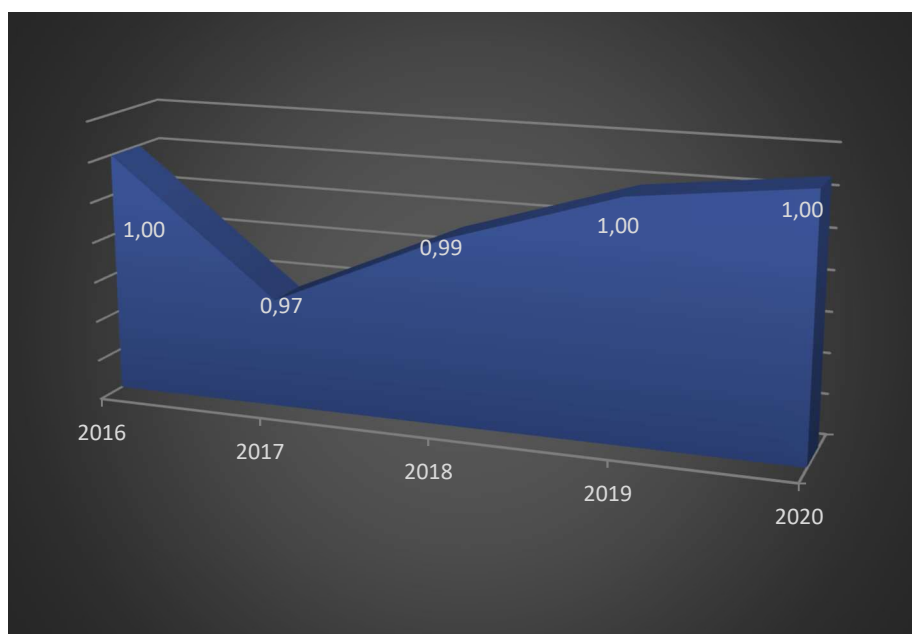
MUNICIPIO DA NAZARÉ PRESTAÇÃO DE CONTAS – EXERCICIO ECONÓMICO DE 2020



Analisando a evolução destes impostos ao longo dos últimos 5 anos, temos:

IMI - IMPOSTO SOBRE IMÓVEIS

Designação	Ano 100: 2016					2020-2019
	2016	2017	2018	2019	2020	
Receita de IMI	4 557 143,02	4 406 317,12	4 491 746,53	4 552 979,69	4 575 898,10	22 918,41
Evolução sobre ano 100	1,00	0,97	0,99	1,00	1,00	1,01





MUNICÍPIO DA NAZARÉ

PRESTAÇÃO DE CONTAS – EXERCÍCIO ECONÓMICO DE 2020

Desde 2016, a taxa de IMI é de 0,45% para prédios urbanos e de 0,8% para prédios rústicos.

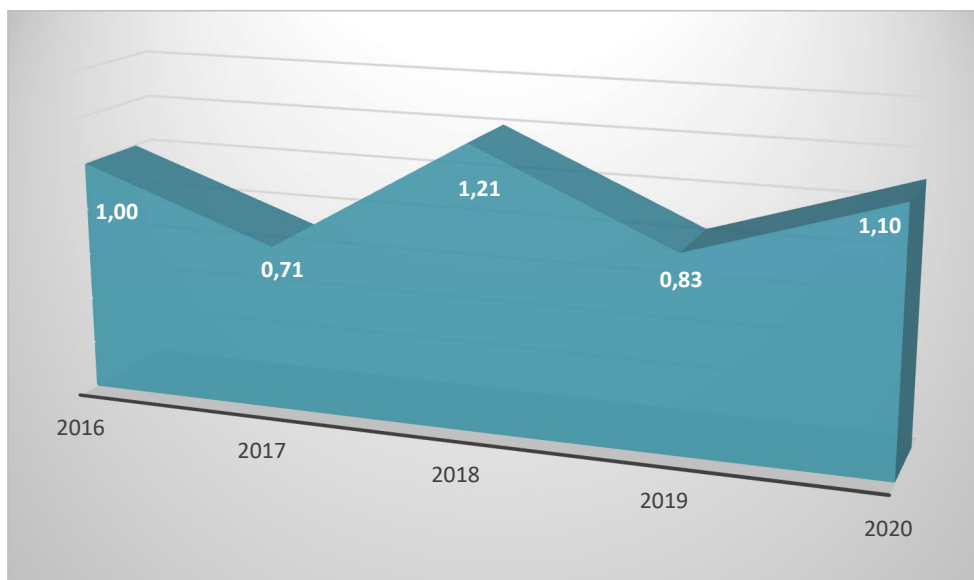
O IMI foi o imposto direto mais importante, conduzindo a uma receita de 4.575.898,10 €, e apresentou um acréscimo de 22.918,41 € (1,01) face ao ano de 2019.

A sua trajetória tem sido oscilante, apresentando o valor mais baixo em 2017, e tendo vindo em crescimento nos últimos três anos, e que torna esta receita muito importante para a sustentabilidade do funcionamento normal do município.

Do ponto de vista orçamental, como vimos antes, teve uma execução de 102,99%.

IMT - IMPOSTO MUNICIPAL SOBRE TRANSAÇÕES

Designação	Ano 100: 2016					2020-2019
	2016	2017	2018	2019	2020	
Receita	1 699 051,20	1 201 848,49	2 048 207,68	1 415 124,15	1 876 683,04	461 558,89
Evolução sobre ano 100	1,00	0,71	1,21	0,83	1,10	1,33



A trajetória seguida reflete o comportamento da atividade de transações no domínio do imobiliário.



MUNICÍPIO DA NAZARÉ

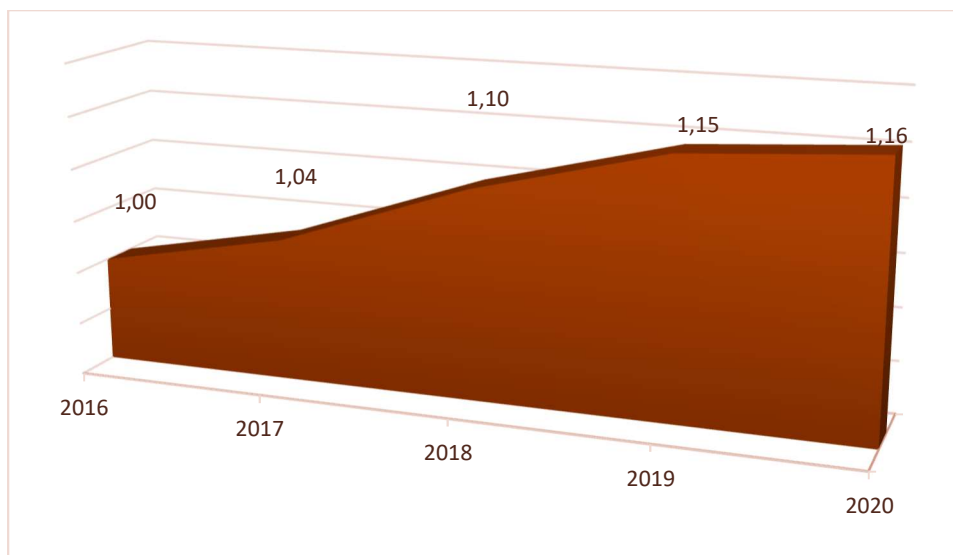
PRESTAÇÃO DE CONTAS – EXERCÍCIO ECONÓMICO DE 2020

Após o período anterior a 2015 que espelhou a crise que a economia nacional e local atravessaram, os últimos anos parecem evidenciar alguma retoma, que se espera que se mantenha ou melhore, tendo em 2018 alcançado o maior valor dos últimos 5 anos.

Estando 10% acima do valor relativamente ao ano de 2015, a receita obtida em 2020 traduz um acréscimo de 1,33 face à de 2019, consubstanciando-se num acréscimo em valor absoluto de 461.558,89 €, fazendo desta rubrica uma forte base de apoio da tesouraria da autarquia.

IMPOSTO ÚNICO DE CIRCULAÇÃO

Ano 100: 2016						
Designação	2016	2017	2018	2019	2020	2020-2019
Receita	327 258,74	338 857,91	359 643,40	374 788,47	378 759,86	3 971,39
Evolução sobre ano 100	1,00	1,04	1,10	1,15	1,16	1,01



O IUC – Imposto Único de Circulação é um imposto anual que incide sobre a propriedade de um veículo e não sobre o ato de circulação e é sempre pago até o veículo ser abatido.

Na maioria dos veículos, o pagamento situa-se no mês da matrícula, logo a receita também dá entrada mensalmente nos cofres municipais.



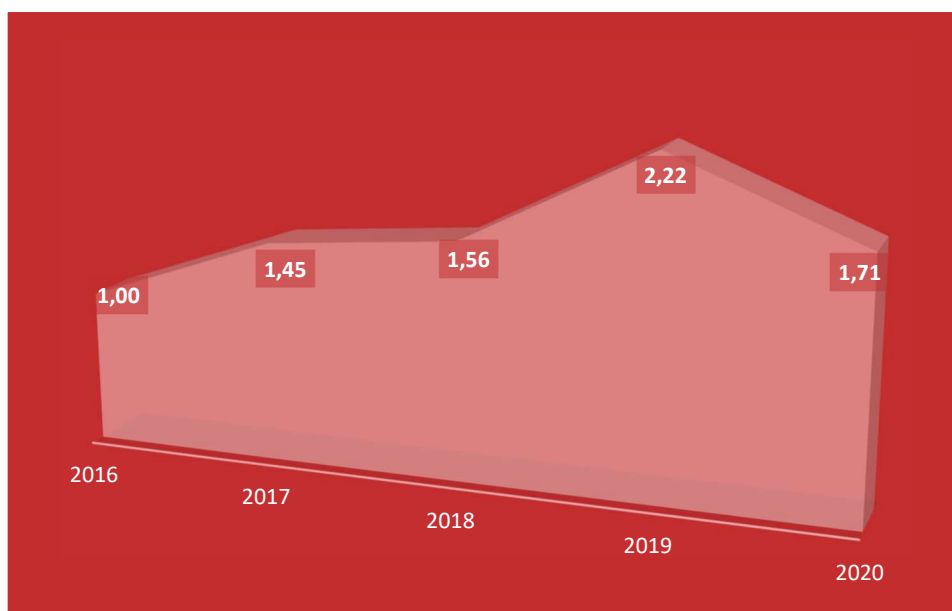
MUNICÍPIO DA NAZARÉ

PRESTAÇÃO DE CONTAS – EXERCÍCIO ECONÓMICO DE 2020

Com uma tendência crescente ao longo da série, o IUC mantém-se como uma boa fonte de receita do município, tendo registado em 2020 uma variação positiva de 3.971,39 € face ao ano anterior. Apresentou neste ano o maior valor do período em análise.

DERRAMA

Designação	Ano 100: 2016					2020-2019
	2016	2017	2018	2019	2020	
Receita	125 235,14	181 426,17	195 929,82	277 767,75	214 339,20	-63 428,55
Evolução sobre ano 100	1,00	1,45	1,56	2,22	1,71	0,77



A **derrama** é um imposto municipal que incide sobre os lucros das empresas sedeadas ou com estabelecimento no concelho (a partir de certos montantes) e é fixada anualmente pela Assembleia Municipal geralmente com o objetivo de apoiar o investimento municipal, tendo sido aplicada nos últimos anos uma taxa de 1,5%, incidente sobre o lucro tributável das empresas.

Em 2020 o valor recebido (214.339,20 €) registou um decréscimo de 63.428,55 € face ao ano anterior. Analisando o gráfico, verificamos que esta receita tem vindo sempre a aumentar nos últimos anos, quebrando um pouco em 2020.

Tratando-se de um imposto sobre os lucros das empresas com atividade no concelho, a receita depende do nível de atividade económica e do desempenho financeiro das empresas.



MUNICIPIO DA NAZARÉ
PRESTAÇÃO DE CONTAS – EXERCICIO ECONÓMICO DE 2020

2.1.2.1.2 Impostos indiretos

Engloba as receitas que recaem exclusivamente sobre o setor produtivo, incidindo sobre a produção, a venda, a compra ou a utilização de bens e serviços. Consideram-se igualmente as receitas que revistam a forma de taxas, licenças, emolumentos ou outras semelhantes, pagas por unidades empresariais.

Rubricas	Previsão corrigida	R. cobrada líquida	Grau de execução	Peso na receita
Loteamentos e obras	93 318,00	117 931,55	126,38%	61,27%
Ocupação da via pública	200 201,00	67 273,02	33,60%	34,95%
Outros impostos indiretos	7 889,00	7 149,50	90,63%	3,71%
Publicidade	52,00	135,60	260,77%	0,07%
TOTAL DE IMPOSTOS INDIRETOS	301 460,00	192 489,67	63,85%	100,00%

Teve movimento em quatro rubricas sendo a mais importante “loteamento e obras” com uma receita cobrada de 117.931,55 €, o que significa um grau de execução orçamental de 126,38%. Foi também a rubrica com maior peso neste capítulo.

Segue-se “ocupação da via pública” com 67.273,02 € e uma realização de 33,60%.

Trata-se de rubricas que dependem diretamente do comportamento da economia, não deixando os resultados obtidos de refletir as flutuações do contexto.

A receita em outros impostos indiretos diz respeito à Taxa Municipal de Direitos de Passagem e teve uma execução de 90,63%.



MUNICIPIO DA NAZARÉ

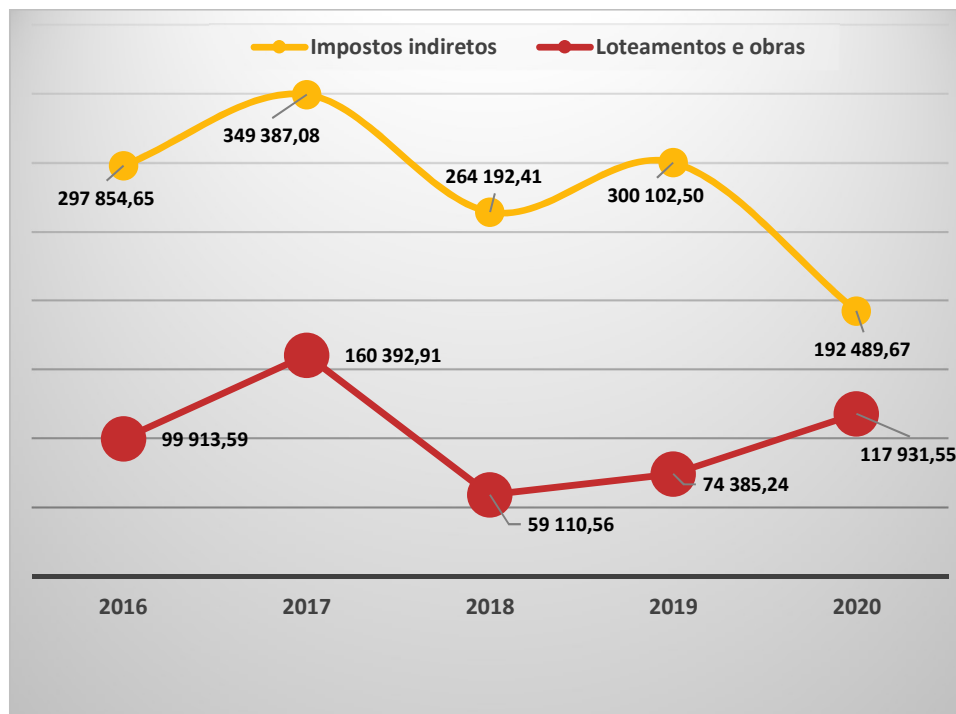
PRESTAÇÃO DE CONTAS – EXERCICIO ECONÓMICO DE 2020

Analisando a evolução da rubrica **02 – Impostos indiretos** no período 2016-2020, verifica-se um decréscimo face a 2019 no valor de 107.612,83 €.

Rubricas	Receita cobrada líquida				
	2016	2017	2018	2019	2020
Loteamentos e obras	99 913,59	160 392,91	59 110,56	74 385,24	117 931,55
Ocupação da via pública	194 749,62	188 511,30	194 160,08	219 180,68	67 273,02
Publicidade	3 191,44	482,87	50,10	20,15	135,60
Outros	0,00	0,00	10 871,67	6 516,43	7 149,50
Total impostos indiretos	297 854,65	349 387,08	264 192,41	300 102,50	192 489,67

Em valores absolutos, esta rubrica foi sustentada por **loteamento e obras** e por **ocupação da via pública** que se situaram em 117.931,55 € e 67.273,02 € respetivamente.

Designação	2016	2017	2018	2019	2020
Impostos indiretos	297 854,65	349 387,08	264 192,41	300 102,50	192 489,67
Loteamentos e obras	99 913,59	160 392,91	59 110,56	74 385,24	117 931,55





MUNICÍPIO DA NAZARÉ
PRESTAÇÃO DE CONTAS – EXERCÍCIO ECONÓMICO DE 2020

2.1.2.1.3 Taxas, multas e outras penalidades

Este capítulo engloba os seguintes grupos:

Taxas;

Multas e outras penalidades.

No grupo das **Taxas** incluem-se os pagamentos dos particulares em contrapartida da emissão de licenças e da prestação de serviços, nos termos da lei e dos regulamentos municipais em vigor.

No grupo das **Multas e outras penalidades** englobam-se as receitas provenientes da aplicação de coimas pela transgressão da lei, posturas e outros regulamentos.

A execução orçamental deste capítulo foi de 63,88%.

Rubricas	Previsão corrigida	R. cobrada líquida	Grau de execução	Peso na receita
Loteamentos e obras	420 379,00	161 333,22	38,38%	44,55%
Outras	33 016,00	73 750,01	223,38%	20,37%
Mercados e feiras	90 027,00	54 905,86	60,99%	15,16%
Coimas e penalidades por contraordenações	3 177,00	49 529,07	1558,99%	13,68%
Juros de mora	20 325,00	16 677,03	82,05%	4,61%
Caça, uso e porte de arma	1,00	0,00	0,00%	0,00%
Saneamento	1,00	0,00	0,00%	0,00%
TOTAL DE "TAXAS MULTAS E OUTRAS PENALIDADES"	566 928,00	362 135,70	63,88%	100,00%

64,92%

A receita relevante, com um peso de 64,92% no total, localiza-se em duas rubricas:

- **loteamentos e obras**, diz respeito a pagamentos por parte de particulares em contrapartida da emissão de licenças de obras, com uma receita de 161.333,22 €, atingindo um grau de execução de 38,38% e que representa 44,55% das receitas cobradas, e
- **outras**, compreende receitas com licenças de ruído, certidões, inspeções de elevadores, cemitério, registos de alojamento local, entre outras, com uma receita cobrada de 73.750,01 €, e um grau de execução de 223,38%.

A rubrica **mercados e feiras**, diz respeito à receita cobrada aos feirantes do mercado diário e semanal, com uma receita cobrada de 54.905,86 € e um grau de execução de 60,99%.

A rubrica **coimas e penalidades por contraordenações**, compreende principalmente as coimas originadas por processos de obras ilegais, com uma receita cobrada de 49.529,07 €.



MUNICÍPIO DA NAZARÉ

PRESTAÇÃO DE CONTAS – EXERCÍCIO ECONÓMICO DE 2020

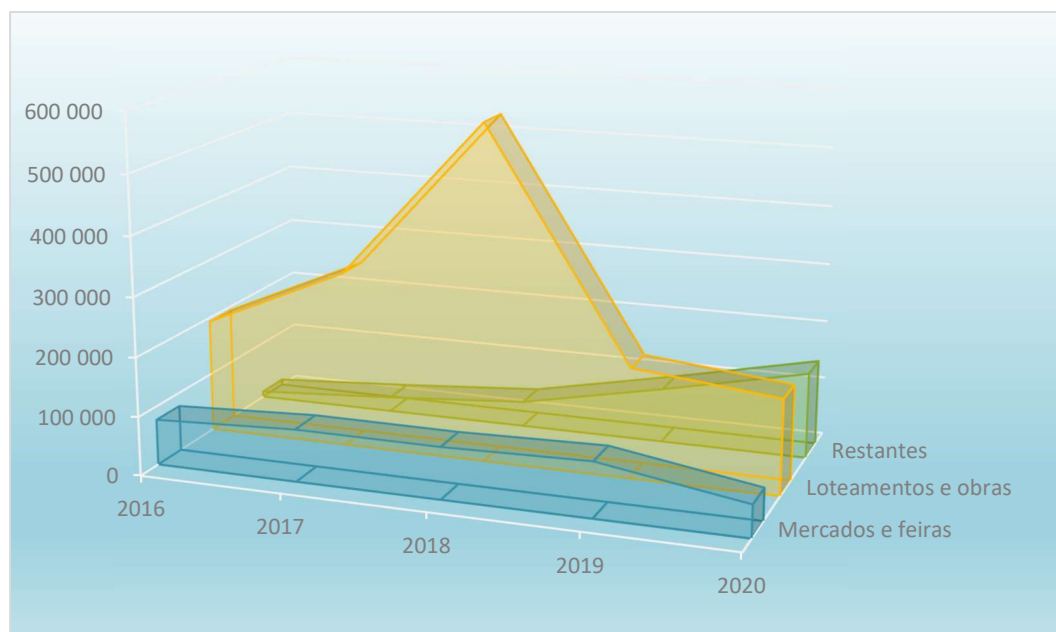
A rubrica **juros de mora** diz respeito nomeadamente aos juros recebidos por atraso de pagamento por parte dos contribuintes, dos impostos diretos.

Evolução da rubrica “04 – Taxas, multas e outras penalidades” no período 2016-2020

Rubricas	Receita cobrada líquida				
	2016	2017	2018	2019	2020
Taxas					
Mercados e feiras	77 311,86	88 532,17	88 015,46	93 786,68	54 905,86
Loteamentos e obras	193 326,10	299 838,84	569 205,72	186 533,93	161 333,22
Ocupação da via pública	0,00	0,00	0,00	0,00	15,10
Saneamento	0,00	0,00	0,00	0,00	0,00
Outras	8 544,38	11 535,24	23 638,49	56 165,05	73 750,01
Total "Taxas"	279 182,34	399 906,25	680 859,67	336 485,66	290 004,19
Multas e outras penalidades					
Juros de mora	1 252,77	13 625,69	19 973,28	20 205,69	16 677,03
Juros compensatórios	0,00	0,00	0,00	0,00	0,00
Coimas e penalidades por contraordenações	0,00	0,00	2,22	16 850,00	49 529,07
Multas e penalidades diversas	0,00	0,00	0,00	0,00	5 925,41
Total "Multas e outras penalidades"	1 252,77	13 625,69	19 975,50	37 055,69	72 131,51
Taxas, multas e outras penalidades	280 435,11	413 531,94	700 835,17	373 541,35	362 135,70

A evolução da rubrica é caracterizada por um crescimento de 2016 até 2018, tendo em 2019 e 2020 se notado uma diminuição significativa, fixando-se em 362.135,70 €. De notar que o valor arrecadado em receita de loteamento e obras no ano de 2018 foi extraordinário.

Quanto à importância no conjunto, de realçar que **mercados e feiras** desceu bastante os valores do ano anterior, atingindo em 2020 os 54.905,86 € e que **loteamentos e obras** apesar da quebra, revelou em 2020 um valor de 161.333,22 €, constituindo-se na melhor rubrica deste capítulo. A quebra destas duas rubricas está diretamente relacionada com o período de pandemia que o país atravessou e ainda atravessa.





MUNICÍPIO DA NAZARÉ
PRESTAÇÃO DE CONTAS – EXERCÍCIO ECONÓMICO DE 2020

2.1.2.1.4 Rendimentos de propriedade

Este capítulo abrange as receitas provenientes do rendimento de ativos financeiros (depósitos bancários, títulos e empréstimos) e rendas de ativos não produtivos, nomeadamente terrenos, de outros bens de domínio privado e público e ativos incorpóreos (direitos de autor, patentes e outros).

Rubricas	Previsão corrigida	R. cobrada líquida	Grau de execução
Juros - Bancos e outras instituições financeiras	1,00	31,90	3190,00%
Dividendos e participações nos lucros de soc. - Outros	1,00	7 916,67	791667,00%
Terrenos	94 000,00	42 511,45	45,22%
Participações nos lucros de Admin. Públicas - Outros	500,00	0,00	0,00%
Edifícios	27 600,00	23 700,00	85,87%
Outras rendas	381 000,00	381 702,76	100,18%
TOTAL "RENDAS"	503 102,00	455 862,78	90,61%

A receita inscrita na rubrica **Terrenos**, refere-se ao arrendamento dos terrenos onde está instalado o Parque Eólico. Em 2020, devido à pandemia do COVID-19 não ocorreu o evento “Festas do Sítio” e consequentemente não houve receita relativa às rendas dos respetivos terrados.

Quanto a **Edifícios** e **Outras Rendas**, regista o valor oriundo das rendas da concessão (EDP) e ainda rendas por cedência de instalações e edifícios municipais.

O grau de execução desta rubrica foi de 90,61%, verificando-se um desvio negativo de 47.239,22 €, para o qual a grande contribuição foi a quebra de receita das rendas dos terrados das “Festas do Sítio” e de edifícios.

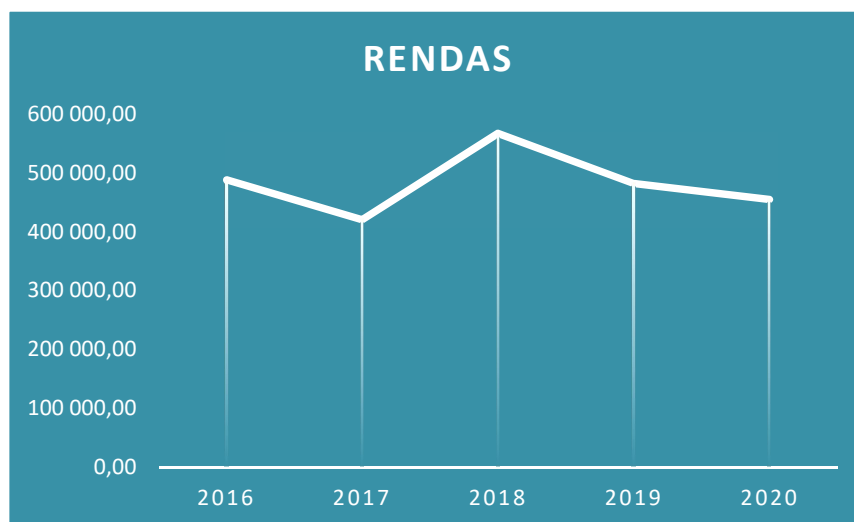


MUNICÍPIO DA NAZARÉ

PRESTAÇÃO DE CONTAS – EXERCÍCIO ECONÓMICO DE 2020

Observando a evolução nos últimos 5 anos, temos:

Rubricas	2016	2017	2018	2019	2020
Juros - Bancos e outras instituições financeiras	0,00	0,00	0,00	3,63	31,90
Dividendos e participações nos lucros de soc. - Outros	0,00	0,00	0,00	0,00	7 916,67
Terrenos	69 131,14	60 564,97	65 219,92	87 887,68	42 511,45
Edifícios	0,00	0,00	0,00	0,00	23 700,00
Outras rendas	420 253,42	361 089,64	503 490,74	395 213,24	381 702,76
TOTAL "RENDAS"	489 384,56	421 654,61	568 710,66	483 104,55	455 862,78



Podemos constatar que a receita em rendimentos de propriedade regista uma diminuição face ao ano anterior de 27.241,77 €, resultado do explicado acima.



MUNICIPIO DA NAZARÉ

PRESTAÇÃO DE CONTAS – EXERCÍCIO ECONÓMICO DE 2020

2.1.2.1.5 Transferências correntes

Classificam-se como **transferências correntes** os recursos financeiros auferidos sem qualquer contrapartida, destinados ao financiamento de despesas correntes ou sem afetação pré-estabelecida.

O município recebeu transferências do Orçamento de Estado, ao abrigo do artigo 25º do RFAL e ainda a título de outras transferências.

Com uma receita de 4.341.641,42 €, a rubrica **transferências correntes** teve um grau de execução orçamental de 91,60%.

Rubricas	Previsão corrigida	R. cobrada líquida	Grau de execução
Fundo de Equilíbrio Financeiro	2 616 651,00	2 626 268,00	100,37%
Participação fixa no IRS	458 958,00	509 839,00	111,09%
Fundo Social Municipal	186 254,00	186 254,00	100,00%
Transferência Competências - Lei 50/2018	878 240,00	709 213,45	80,75%
Participação no IVA - Art. 26º-A da Lei 73/2013	154 841,00	154 840,13	100,00%
Outras	444 603,00	155 226,84	34,91%
TOTAL "TRANSFERÊNCIAS CORRENTES"	4 739 547,00	4 341 641,42	91,60%

Houve um desvio em **outras**, tendo dado entrada 155.226,84 €, contra a previsão inicial de 444.603,00 €, conduzindo por isso a um grau de execução de 34,91%.

As receitas registadas em **outras**, tiveram a seguinte origem:

Rubricas	Receita €
IEFP - Projetos CEI	14 822,74
DGESTE - Acordo Educação Pré-escolar	84 330,35
CPCJ - Apoio ao funcionamento	20 416,20
Fundo Florestal Permanente	13 937,14
Fruta e Leite Escolar	2 827,61
Acompanhamento Técnico do Programa 1º Direito	18 892,80
Total	155 226,84



MUNICÍPIO DA NAZARÉ

PRESTAÇÃO DE CONTAS – EXERCÍCIO ECONÓMICO DE 2020

As transferências do Orçamento de Estado (FEF+FSM+PIRS) no seu conjunto (correntes e capital) foram dos seguintes montantes:

Rubricas	Previsão corrigida	R. cobrada líquida	Grau de execução	Peso no total
Fundo de Equilíbrio Financeiro				
- Receitas correntes	2 616 651,00	2 626 268,00	100,37%	65,93%
- Receitas de capital	450 402,00	506 222,00	112,39%	12,71%
FEF total	3 067 053,00	3 132 490,00	102,13%	78,64%
Participação fixa no IRS	458 958,00	509 839,00	111,09%	12,80%
Fundo Social Municipal	186 254,00	186 254,00	100,00%	4,68%
Participação no IVA - Art. 26º-A da Lei 73/2013	154 840,00	154 840,13	100,00%	3,89%
TOTAL	3 867 105,00	3 983 423,13	103,01%	100,00%

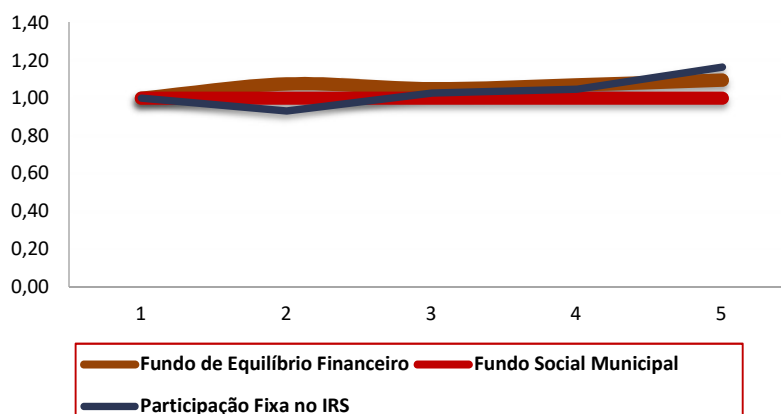
No que respeita ao peso de cada uma destas rubricas no total das transferências, FEF com 78,64%, Participação fixa no IRS com 12,80%, Fundo Social Municipal com 4,68% e Participação no IVA com 3,89%.

Evolução das transferências do Orçamento de Estado no período 2016-2020:

Rubricas	2016	2017	2018	2019	2020
Fundo de Equilíbrio Financeiro	2 859 378	3 075 595	3 001 653	3 061 627	3 132 490
Fundo Social Municipal	186 254	186 254	186 254	186 254	186 254
Participação Fixa no IRS	437 886	408 482	449 604	458 958	509 839
Participação no IVA - Art. 26º-A da Lei 73/2013	0	0	0	0	154 840
Total de transferências	3 483 518	3 670 331	3 637 511	3 706 839	3 983 423

No seu conjunto, a partir de 2016, as transferências têm revelado um crescimento anual, excetuando o ano de 2018, onde se verificou uma ligeiríssima diminuição. De realçar o aumento na participação fixa no IRS, cuja receita foi 1,16 vezes superior à registada em 2016.

Rubricas	2016	2017	2018	2019	2020
Fundo de Equilíbrio Financeiro	1,00	1,08	1,05	1,07	1,10
Fundo Social Municipal	1,00	1,00	1,00	1,00	1,00
Participação Fixa no IRS	1,00	0,93	1,03	1,05	1,16
Participação no IVA - Art. 26º-A da Lei 73/2013	-	-	-	-	1,00





MUNICÍPIO DA NAZARÉ

PRESTAÇÃO DE CONTAS – EXERCÍCIO ECONÓMICO DE 2020

2.1.2.1.6 Vendas de bens e serviços correntes

Neste capítulo incluem-se, na generalidade, as receitas quer com o produto da venda dos bens, inventariados ou não, que inicialmente não tenham sido classificados como bens de capital ou de investimento, quer ainda com os recebimentos de prestação de serviços.

Este capítulo desagrega-se em três grupos: Venda de Bens, Serviços e Rendas.

Trata-se de uma área com significado nas receitas municipais, na qual se registaram entradas de 229.333,35 €, atingindo um grau de execução orçamental de 80,41%.

Rubricas	Previsão corrigida	R. cobrada líquida	Grau de execução
Saneamento	1,00	7 285,71	728571,00%
Resíduos sólidos	1,00	2 994,89	299489,00%
Serviços desportivos	84 120,00	44 097,22	52,42%
Cemitérios	38 117,00	23 835,30	62,53%
Rendas Habitações	29 969,00	31 290,25	104,41%
Trabalhos por conta de particulares	1 371,00	0,00	0,00%
Outros	131 621,00	119 829,98	91,04%
Total Venda de bens e serviços correntes	285 200,00	229 333,35	80,41%

A rubrica **serviços desportivos** apresentou um grau de execução de 52,42% devido ao facto de os equipamentos desportivos terem estado encerrados durante vários meses por causa da pandemia do COVID-19. As outras rubricas apresentaram execuções próximas da previsão orçamental.

Principais componentes da rubrica **outros**:

Rubricas	Receita €
Antecipação e Prolongamento de Horários Escolares	9 580,00
Fornecimento de Refeições Escolares	35 828,40
Universidade Sénior da Nazaré	9 049,00
Refeições e Cartões do Agrupamento de Escolas	53 892,25
Outros	11 480,33
Total	119 829,98

Analisando a evolução nos últimos 5 anos:

Rubricas	2016	2017	2018	2019	2020
Saneamento	63 222,95	0,00	0,00	0,00	7 285,71
Resíduos sólidos	58 638,10	0,00	0,00	0,00	2 994,89
Serviços desportivos	72 597,06	75 188,14	83 163,71	90 852,68	44 097,22
Cemitérios	20 666,80	20 121,54	34 370,61	41 953,04	23 835,30
Rendas Habitações	28 973,83	28 879,13	28 839,22	31 779,04	31 290,25
Trabalhos por conta de particulares	0,00	1 032,96	1 841,41	0,00	0,00
Outros	120 062,06	113 412,26	130 688,08	162 457,39	119 829,98
Total Venda de bens e serviços correntes	364 160,80	238 634,03	278 903,03	327 042,15	229 333,35



MUNICÍPIO DA NAZARÉ
PRESTAÇÃO DE CONTAS – EXERCÍCIO ECONÓMICO DE 2020

2.1.2.1.7 Outras receitas correntes

Rubricas	Previsão corrigida	R. cobrada líquida	Grau de execução
Outras Custas	1,00	0,00	0,00%
Diversas	43 621,00	165 397,21	379,17%
TOTAL "OUTRAS RECEITA CORRENTES"	43 622,00	165 397,21	379,16%

Esta rubrica, de carácter genérico, teve um índice de realização muito além do previsto, essencialmente devido a compensações ao município (Art.º 30 do Regulamento Municipal de Taxas) de processos de edificação.

Outras receitas também registadas nesta rubrica são as originadas nomeadamente por: faturação de energia eléctrica oriunda da microgeração, protocolo Carnaval 2020 com os Serviços Municipalizados e a Nazaré Qualifica, restituições de processos judiciais, taxas de justiça, custas de contraordenações, regularizações, para além de outras.

Comparando com os últimos anos, verifica-se um aumento de 119.669,83 €, justificado pelo supra referenciado das compensações ao município.

Rubricas	2016	2017	2018	2019	2020
Outras Custas	0,00	0,00	0,00	0,00	0,00
Diversas	110 638,91	37 378,73	45 419,57	45 727,38	165 397,21
TOTAL "OUTRAS RECEITA CORRENTES"	110 638,91	37 378,73	45 419,57	45 727,38	165 397,21



MUNICÍPIO DA NAZARÉ
PRESTAÇÃO DE CONTAS – EXERCÍCIO ECONÓMICO DE 2020

2.1.2.2 Receitas de Capital

Em 2020 receberam-se 2.077.459,38 € de receitas de capital, com um grau de execução de 27,28% face ao previsto.

Rubricas	Receita		Grau de execução		Desvio orçamental
	Previsão corrigida	R. cobrada líquida	Realizado -previsto	%	
09 Venda de bens de investimento	365 616,00	0,00	-365 616,00	0,00%	-100,00%
10 Transferências de capital	5 263 151,00	2 077 459,38	-3 185 691,62	39,47%	-60,53%
<i>Fundo de Equilíbrio Financeiro</i>	<i>450 402,00</i>	<i>506 222,00</i>	<i>55 820,00</i>	<i>112,39%</i>	<i>12,39%</i>
<i>Transf. Competências - Lei 50/2018</i>	<i>20 000,00</i>	<i>20 000,00</i>	<i>0,00</i>	<i>100,00%</i>	<i>0,00%</i>
<i>Outros</i>	<i>4 792 749,00</i>	<i>1 551 237,38</i>	<i>-3 241 511,62</i>	<i>32,37%</i>	<i>-67,63%</i>
12 Passivos financeiros	1 986 898,00	0,00	-1 986 898,00	0,00%	-100,00%
13 Outras receitas de capital	1,00	0,00	-1,00	0,00%	-100,00%
Total de receitas de capital	7 615 666,00	2 077 459,38	-5 538 206,62	27,28%	-72,72%

Ao contrário de anos anteriores, o município não recorreu à contração de um financiamento de curto prazo.

O valor arrecadado das receitas de capital, é na sua maioria, referente ao FEF e às participações financeiras do FEDER.

A rubrica de **transferências de capital**, foi a única rubrica com execução orçamental em 2020 e apresentou o valor de receita cobrada de 2.077.459,38 €, sendo:

- fundo de equilíbrio financeiro no valor de 506.222 €;
- transferência de competências na área da educação – Lei 50/2018 no valor de 20.000 €;
- participação comunitária no valor de 1.493.151,21 €;
- cooperação técnica e financeira no valor de 58.086,17 €.

Passemos à análise mais detalhada destas rubricas.

2.1.2.2.1 Venda de bens de investimento

Rubricas	Previsão corrigida	R. cobrada líquida	Grau de execução
Terrenos	365 313,00	0,00	0,00%
Habitacões	1,00	0,00	0,00%
Edifícios	1,00	0,00	0,00%
Equipamento de transporte	300,00	0,00	0,00%
Maquinaria e equipamento	1,00	0,00	0,00%
Total "Venda de bens de investimento"	365 616,00	0,00	0,00%

Esta rubrica não teve execução no ano de 2020.



MUNICÍPIO DA NAZARÉ
PRESTAÇÃO DE CONTAS – EXERCÍCIO ECONÓMICO DE 2020

2.1.2.2.2 Transferências de capital

Entende-se por transferências de capital os recursos financeiros auferidos sem qualquer contrapartida, destinados ao financiamento de despesas de capital.

Em particular, dizem respeito às transferências financeiras que têm origem no Orçamento de Estado e às transferências da União Europeia, a título de participação em projetos de investimento apoiados, designadamente pelo FEDER.

2.1.2.2.2.1 Transferências do Orçamento de Estado

Rubricas	Previsão corrigida	R. cobrada líquida	Grau de execução
Fundo de Equilíbrio Financeiro	450 402,00	506 222,00	112,39%

As “receitas de capital” provenientes do Orçamento de Estado a título de FEF ascenderam a 506.222,00 € e tiveram um grau de execução de 112,39%.

2.1.2.2.2.2 Transferências – IGEFE, FEDER e Cooperação Técnica e Financeira

Rubricas	Previsão corrigida	R. cobrada líquida	Grau de execução
Transf. Competências - Lei 50/2018	20 000,00	20 000,00	100,00%
FEDER	4 507 956,00	1 493 151,21	33,12%
Cooperação Técnica e Financeira	281 087,00	58 086,17	20,66%
Total	4 809 043,00	1 571 237,38	32,67%

O município recebeu transferências de capital do Instituto de Gestão Financeira da Educação, IP, relativas à transferência de competências na área da educação o valor de 20.000 €, participações financeiras de fundos comunitários o valor de 1.493.151,21 € e de contratos programa assinados com o Estado o valor de 58.086,17 €.

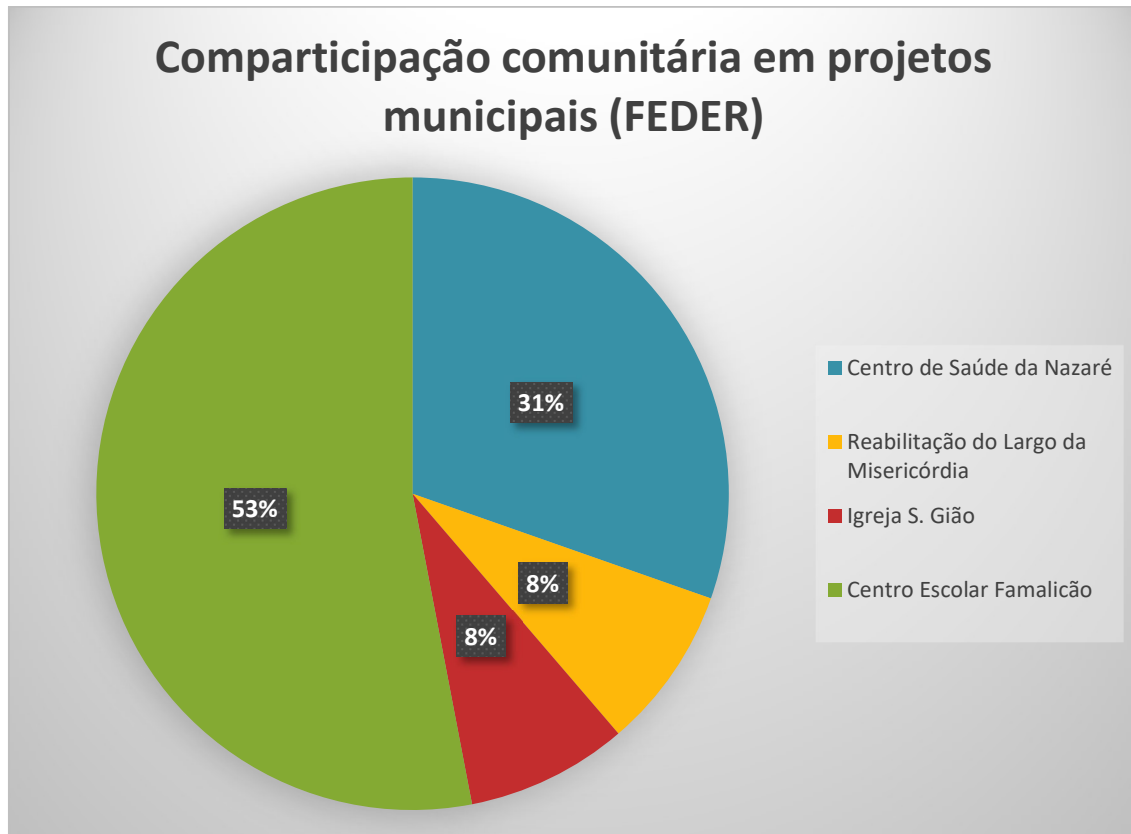
A receita registada na rubrica “FEDER” foi relativa a 4 projetos, conforme quadro seguinte:

Projeto	Comparticipação	%
Centro de Saúde da Nazaré	453 605,78	30,4%
Reabilitação do Largo da Misericórdia	124 387,52	8,3%
Igreja S. Gião	123 505,49	8,3%
Centro Escolar Famalicão	791 652,42	53,0%
Total	1 493 151,21	100,0%



MUNICIPIO DA NAZARÉ
PRESTAÇÃO DE CONTAS – EXERCICIO ECONÓMICO DE 2020

Em termos gráficos a distribuição foi a seguinte:



A receita registada na rubrica “**Cooperação Técnica e Financeira**” diz respeito a:

Projeto	Comparticipação	%
Centro de Saúde da Nazaré	58 086,17	100,0%
Total	58 086,17	100,0%

A rubrica “**Outras**” não teve execução no exercício.

Rubricas	Previsão corrigida	R. cobrada líquida	Grau de execução
Outras	3 704,00	0,00	0,00%



MUNICÍPIO DA NAZARÉ
PRESTAÇÃO DE CONTAS – EXERCÍCIO ECONÓMICO DE 2020

2.1.2.2.3 Passivos financeiros

Rubricas	Previsão corrigida	R. cobrada líquida	Grau de execução
Passivos financeiros	1 986 898,00	0,00	0,00%
Total "Passivos financeiros"	1 986 898,00	0,00	0,00%

Como já foi dito anteriormente, e apesar de existir previsão de recebimento em 2020, o município não recorreu a qualquer contração de financiamentos, pelo que a rubrica não apresenta execução orçamental.

2.1.2.2.4 Outras receitas de capital

Rubricas	Previsão corrigida	R. cobrada líquida	Grau de execução
Outras receitas de capital	1,00	0,00	0,00%
Total "Outras Receitas de Capital"	1,00	0,00	0,00%

Esta rubrica não teve execução no ano de 2020.



MUNICÍPIO DA NAZARÉ
PRESTAÇÃO DE CONTAS – EXERCÍCIO ECONÓMICO DE 2020

2.1.3 Despesa – execução e evolução

Vejamos o mapa resumo das despesas, por classificação económica.

2020		Despesa		Grau de execução		Desvios
Cl	Designação	Dotação	Realizado	Realizado - orçamentado	%	
01	Despesas com o pessoal	4 561 810,00	4 143 630,32	-418 179,68	90,83%	-9,17%
02	Aquisição de bens e serviços	5 323 200,00	4 207 582,81	-1 115 617,19	79,04%	-20,96%
03	Juros e outros encargos	826 452,00	775 857,73	-50 594,27	93,88%	-6,12%
04	Transferências correntes	980 704,00	691 408,66	-289 295,34	70,50%	-29,50%
05	Subsídios	625 003,00	623 433,28	-1 569,72	99,75%	-0,25%
06	Outras despesas correntes	507 001,00	381 059,01	-125 941,99	75,16%	-24,84%
Total de despesas correntes		12 824 170,00	10 822 971,81	-2 001 198,19	84,40%	-15,60%
07	Aquisição de bens de capital	6 884 594,00	3 654 373,19	-3 230 220,81	53,08%	-46,92%
08	Transferências de capital	128 355,00	52 246,02	-76 108,98	40,70%	-59,30%
09	Ativos financeiros	20 670,00	20 669,50	-0,50	100,00%	0,00%
10	Passivos financeiros	201 003,00	195 919,05	-5 083,95	97,47%	-2,53%
Total de despesas de capital		7 234 622,00	3 923 207,76	-3 311 414,24	54,23%	-45,77%
Total de despesas		20 058 792,00	14 746 179,57	-5 312 612,43	73,51%	-26,49%
2019	Total de despesas	47 803 455,00	33 918 607,97	-13 884 847,03	70,95%	-29,05%

Foi prevista em sede de orçamento para o ano de 2020, e posteriormente corrigida através de modificações orçamentais uma despesa de 20.058.792,00 €, sendo que desse valor, 12,8 milhões de euros são referentes a despesas correntes e 7,2 milhões referentes a despesas de capital, da qual se realizou 14.746.179,57 €, o que representa um grau de execução de 73,51%.

Este grau de execução atingiu o valor mais elevado do corrente século, situação possível com a utilização do financiamento do FAM. A quase totalidade dos compromissos assumidos e não pagos até ao final do primeiro trimestre de 2018 foi paga no ano de 2019 com este financiamento.

Face ao ano anterior, houve uma descida, quer das dotações quer da realização, pelo acima descrito.

O desvio orçamental mais significativo em valor absoluto, aconteceu nas rubricas de **aquisição de bens de capital** (3.230.900,70 €), resultado de algumas obras que foram previstas e não chegaram a ser executadas na sua totalidade e de **aquisição de bens e serviços** (1.115.617,19 €).

As rubricas com maior grau de execução foram **ativos financeiros** com 100,00%, **subsídios** com 99,75% e **passivos financeiros**, situando-se nos 97,47% do previsto.



MUNICÍPIO DA NAZARÉ

PRESTAÇÃO DE CONTAS – EXERCÍCIO ECONÓMICO DE 2020

Na execução das despesas correntes (84,40%), destaque para além dos subsídios, para a realização no âmbito dos **juros e outros encargos (93,88%) e despesas com pessoal (90,83%)**.

Quanto à situação dos compromissos, pagamentos e da dívida orçamental que transita, temos:

2020					
CI	Designação	Dotação	Compromisso	Pago	Dívida
01	Despesas com o pessoal	4 561 810,00	4 184 174,13	4 143 630,32	40 543,81
02	Aquisição de bens e serviços	5 323 200,00	5 178 379,57	4 207 582,81	970 796,76
03	Juros e outros encargos	826 452,00	776 167,50	775 857,73	309,77
04	Transferências correntes	980 704,00	811 079,52	691 408,66	119 670,86
05	Subsídios	625 003,00	623 433,28	623 433,28	0,00
06	Outras despesas correntes	507 001,00	484 128,00	381 059,01	103 068,99
Total de despesas correntes		12 824 170,00	12 057 362,00	10 822 971,81	1 234 390,19
07	Aquisição de bens de capital	6 884 594,00	4 756 367,20	3 654 373,19	1 101 994,01
08	Transferências de capital	128 355,00	52 246,02	52 246,02	0,00
09	Ativos financeiros	20 670,00	20 669,50	20 669,50	0,00
10	Passivos financeiros	201 003,00	195 919,05	195 919,05	0,00
11	Outras despesas de capital	0,00	0,00	0,00	0,00
Total de despesas de capital		7 234 622,00	5 025 201,77	3 923 207,76	1 101 994,01
Total de despesas		20 058 792,00	17 082 563,77	14 746 179,57	2 336 384,20

2020 Estrutura				
Total de despesas correntes	63,93%	70,58%	73,40%	52,83%
Total de despesas de capital	36,07%	29,42%	26,60%	47,17%
Total	100,00%	100,00%	100,00%	100,00%

No decorrer do ano de 2020 o Município assumiu compromissos de 17.082.563,77 € dos quais 70,58% correspondem a despesas correntes e 29,42% a despesas de capital.

Nas despesas correntes, a rubrica que mais se destaca é **aquisições de bens e serviços**, com o valor de 5.178.379,57 €.

Nas despesas de capital, a rubrica com maior relevo é **aquisição de bens de capital** onde foram comprometidos 4.756.367,20 €.

No que diz respeito aos pagamentos, o município efetuou ao longo do ano de 2020 pagamentos no valor de 14.746.179,57 €, a maior parte da verba foi canalizada para a aquisição de bens e serviços, seguida de despesas com pessoal e da aquisição de bens de capital.



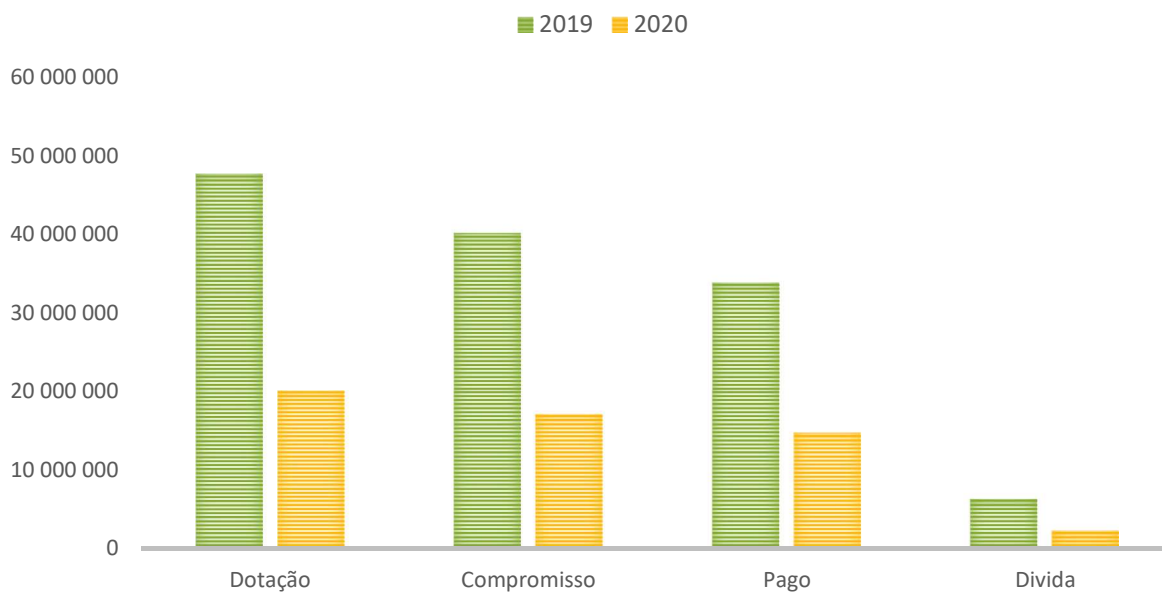
MUNICÍPIO DA NAZARÉ

PRESTAÇÃO DE CONTAS – EXERCÍCIO ECONÓMICO DE 2020

Anos	Dotação	Compromisso	Pago	Divida
2020	20 058 792,00	17 082 563,77	14 746 179,57	2 336 384,20
	85,16%	86,32%		
2019	47 803 455,00	40 230 699,54	33 918 607,97	6 312 091,57
	84,16%	84,31%		

Em 2020 a verba comprometida representou 85,16% da orçamentada, portanto praticamente o mesmo que no ano anterior.

EVOLUÇÃO 2019-2020



O ano de 2020 apresentou uma diminuição a todos os níveis (dotação, compromissos, pagamentos e dívida). O empréstimo FAM permitiu pagar no ano anterior a maior parte dos compromissos em dívida, resultando nesta redução das dotações, compromissos e pagamentos.



MUNICÍPIO DA NAZARÉ
PRESTAÇÃO DE CONTAS – EXERCÍCIO ECONÓMICO DE 2020

Evolução da despesa paga no período 2016-2020

A despesa global do município assumiu, neste período, os seguintes valores:

CI	Designação	2016	2017	2018	2019	2020
01	Despesas com o pessoal	2 484 225,03	2 409 922,61	3 294 430,91	3 790 349,69	4 143 630,32
02	Aquisição de bens e serviços	4 102 949,90	3 946 823,87	4 288 364,09	13 391 206,45	4 207 582,81
03	Juros e outros encargos	1 194 270,17	1 249 191,23	1 401 683,31	2 423 482,02	775 857,73
04	Transferências correntes	466 396,90	804 625,26	472 203,14	1 150 443,22	691 408,66
05	Subsídios	1 276 150,00	687 266,00	825 450,00	1 252 762,72	623 433,28
06	Outras despesas correntes	772 711,29	585 118,16	527 494,61	903 413,79	381 059,01
Total de despesas correntes		10 296 703,29	9 682 947,13	10 809 626,06	22 911 657,89	10 822 971,81
07	Aquisição de bens de capital	2 494 562,81	3 494 310,09	2 295 950,44	9 383 430,30	3 654 373,19
08	Transferências de capital	77 000,00	44 000,00	116 892,40	351 227,16	52 246,02
09	Ativos financeiros	82 678,00	82 678,00	62 008,50	41 339,00	20 669,50
10	Passivos financeiros	796 142,67	796 025,62	10 749 232,27	1 230 953,62	195 919,05
Total de despesas de capital		3 450 383,48	4 417 013,71	13 224 083,61	11 006 950,08	3 923 207,76
Total de despesas		13 747 086,77	14 099 960,84	24 033 709,67	33 918 607,97	14 746 179,57

Conforme se vê, no ano de 2020 os pagamentos assumiram um valor muito menor em relação a 2019 e 2018, anos em que ocorreram os pagamentos com os reembolsos do empréstimo do FAM.

Definindo 2016 como o ano base, vejamos a evolução das diversas rubricas:

Rubricas	Evolução sobre ano 100				
	2016	2017	2018	2019	2020
Despesas com o pessoal	1,00	0,97	1,33	1,53	1,67
Aquisição de bens e serviços	1,00	0,96	1,05	3,26	1,03
Juros e outros encargos	1,00	1,05	1,17	2,03	0,65
Transferências correntes	1,00	1,73	1,01	2,47	1,48
Subsídios	1,00	0,54	0,65	0,98	0,49
Outras despesas correntes	1,00	0,76	0,68	1,17	0,49
Total de despesas correntes	1,00	0,94	1,05	2,23	1,05
Aquisição de bens de capital	1,00	1,40	0,92	3,76	1,46
Transferências de capital	1,00	0,57	1,52	4,56	0,68
Ativos financeiros	1,00	1,00	0,75	0,50	0,25
Passivos financeiros	1,00	1,00	13,50	1,55	0,25
Total de despesas de capital	1,00	1,28	3,83	3,19	1,14
Total de despesas	1,00	1,03	1,75	2,47	1,07

Quanto às despesas correntes e despesas de capital:

Rubricas	Evolução sobre ano 100				
	2016	2017	2018	2019	2020
Despesas correntes	1,00	0,94	1,05	2,23	1,05
Despesas de capital	1,00	1,28	3,83	3,19	1,14
Total de despesas	1,00	1,03	1,75	2,47	1,07

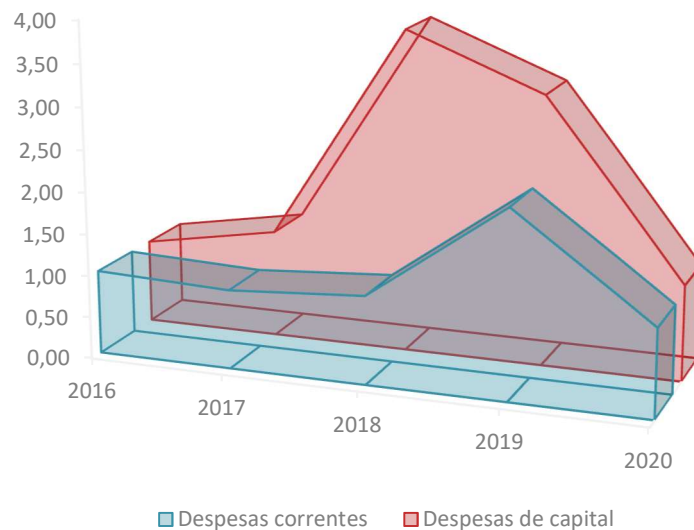
As despesas correntes registaram um decréscimo face ao ano anterior, mas o segundo maior valor do período em análise.



MUNICÍPIO DA NAZARÉ

PRESTAÇÃO DE CONTAS – EXERCÍCIO ECONÓMICO DE 2020

Também as despesas de capital registaram um decréscimo face aos anos anteriores. Este decréscimo resulta de em 2018 e 2019 terem sido pagos os empréstimos PREDE e ATU (2018) e tranche do empréstimo FAM (2019) no valor aproximado de 10,5 milhões de euros.



Em 2020 nota-se que houve uma aproximação entre as despesas correntes e as despesas de capital face ao ano base.

As despesas de capital, tendo em conta que dependem dos projetos financiados e dos passivos financeiros, apresentam picos nos anos 2018 e 2019, com os respetivos pagamentos.

Principais rubricas das despesas correntes:

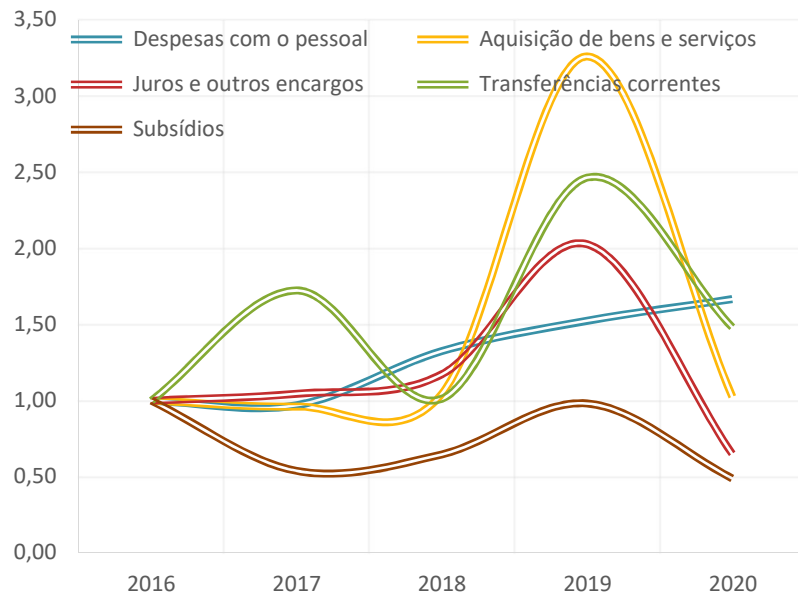
Rubricas	Evolução sobre ano 100				
	2016	2017	2018	2019	2020
Despesas com o pessoal	1,00	0,97	1,33	1,53	1,67
Aquisição de bens e serviços	1,00	0,96	1,05	3,26	1,03
Juros e outros encargos	1,00	1,05	1,17	2,03	0,65
Transferências correntes	1,00	1,73	1,01	2,47	1,48
Subsídios	1,00	0,54	0,65	0,98	0,49

Podemos verificar que a rubrica de despesas com pessoal tem vindo a aumentar, tendo todas as outras diminuindo face ao ano anterior.



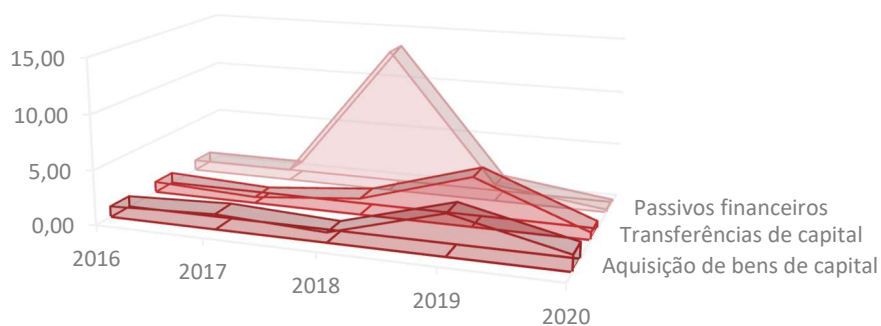
MUNICÍPIO DA NAZARÉ

PRESTAÇÃO DE CONTAS – EXERCÍCIO ECONÓMICO DE 2020



Principais rubricas das despesas de capital:

Rubricas	Evolução sobre ano 100				
	2016	2017	2018	2019	2020
Aquisição de bens de capital	1,00	1,40	0,92	3,76	1,46
Transferências de capital	1,00	0,57	1,52	4,56	0,68
Passivos financeiros	1,00	1,00	13,50	1,55	0,25



O pico verificado em 2018 está relacionado com o pagamento realizado no final desse ano dos empréstimos PREDE e ATU.



MUNICIPIO DA NAZARÉ
PRESTAÇÃO DE CONTAS – EXERCICIO ECONÓMICO DE 2020

2.1.3.1 Despesas correntes

Esta área da despesa foi dotada com 12.824.170,00 €.

No decurso do exercício foram feitos pagamentos no valor de 10.822.971,81 €, o que representa um grau de execução de 84,40%.

Vejamos o comportamento das principais componentes:

2.1.3.1.1 Pessoal

Designação	Despesa do ano		Grau de execução		Desvios
	Dotação	Realizado	Realiz.-orçament.	%	
Despesas com o pessoal	4 561 810,00	4 143 630,32	-418 179,68	90,83%	-9,17%

As despesas com o pessoal, com um grau de execução orçamental de 90,83%, ficaram abaixo do previsto em 9,17%.

Em 2020 foram efetuados pagamentos no valor de 4.143.630,32 €.



MUNICIPIO DA NAZARÉ
PRESTAÇÃO DE CONTAS – EXERCICIO ECONÓMICO DE 2020

Situação em 2020:

Designação	Compromisso	Pago	Divida
Titulares órgãos soberania e membros órgãos autárquicos	192 378,92	187 053,64	5 325,28
Pessoal quadros-regime contrato individual trabalho	2 014 980,48	1 987 228,33	27 752,15
Pessoal contratado a termo	180 131,08	177 210,65	2 920,43
Pessoal aguardando aposentação	4 775,93	4 775,93	0,00
Pessoal em qualquer outra situação	73 299,02	71 298,37	2 000,65
Representação	45 175,92	43 790,02	1 385,90
Suplementos e prémios	783,65	782,00	1,65
Subsídio de refeição	227 920,30	227 920,30	0,00
Subsídio de férias e de Natal	402 690,32	402 375,70	314,62
Remunerações por doença e maternidade/paternidade	47 168,08	46 946,42	221,66
Total de "remunerações certas e permanentes"	3 189 303,70	3 149 381,36	39 922,34
Horas extraordinárias	32 597,31	32 324,79	272,52
Ajudas de custo	40 178,51	40 178,51	0,00
Abono para falhas	8 210,74	8 183,10	27,64
Formação	0,00	0,00	0,00
Subsídio de turno	25 790,92	25 469,61	321,31
Indemnizações por cessação de funções	7 418,50	7 418,50	0,00
Outros suplementos e prémios	21 325,14	21 325,14	0,00
Total de "abonos variáveis ou eventuais"	135 521,12	134 899,65	621,47
Encargos com a saúde	57 661,48	57 661,48	0,00
Outros encargos com a saúde	20 196,79	20 196,79	0,00
Subsídio familiar a criança e jovens	9 932,60	9 932,60	0,00
Outras prestações familiares	2 489,29	2 489,29	0,00
Assistência na doença dos funcionários públicos	26 369,74	26 369,74	0,00
Seg. Social - Caixa Geral de Aposentações	326 673,88	326 673,88	0,00
Seg. Social - Regime Geral	404 424,57	404 424,57	0,00
Acidentes em serviços e doenças profissionais	11 600,96	11 600,96	0,00
Seguros	0,00	0,00	0,00
Outras despesas	0,00	0,00	0,00
Total "Segurança Social"	859 349,31	859 349,31	0,00
Total	4 184 174,13	4 143 630,32	40 543,81

O município assumiu compromissos no valor de 4.184.174,13 €, tendo pago 4.143.630,32 €, estando por isso em divida 40.543,81 €.



MUNICÍPIO DA NAZARÉ

PRESTAÇÃO DE CONTAS – EXERCÍCIO ECONÓMICO DE 2020

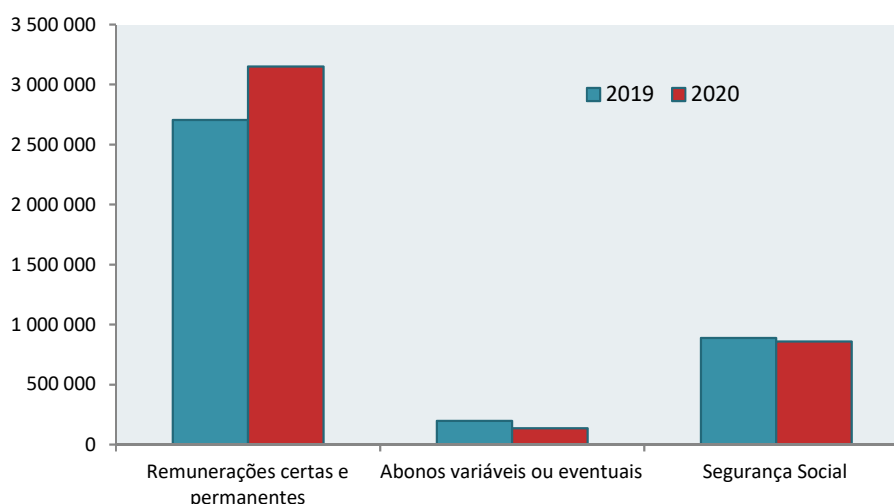
Evolução 2019 – 2020:

Comparando com o ano anterior, em 2020 o município pagou mais 9,32% de despesas com o pessoal (+ 353.280,63 €).

Designação	2019	2020	Varição 20/19
Despesas com o pessoal	3 790 349,69	4 143 630,32	9,32%

Esse acréscimo, situou-se na rubrica de remunerações certas e permanentes, e resulta da alteração de posicionamento remuneratório obrigatório (descongelamento das progressões), pela entrada nos quadros do município de diversos trabalhadores através de mobilidade interna, pelo aumento do salário mínimo para 645 € e transferência de competências na área da educação, consubstanciada na Lei n.º 50/2018.

Despesa	2019	2020	Varição
Remunerações certas e permanentes	2 704 836,23	3 149 381,36	16,44%
Abonos variáveis ou eventuais	196 852,69	134 899,65	-31,47%
Segurança Social	888 660,77	859 349,31	-3,30%





MUNICÍPIO DA NAZARÉ

PRESTAÇÃO DE CONTAS – EXERCÍCIO ECONÓMICO DE 2020

Analisando mais pormenorizadamente as subrubricas em que se decompõem as 3 áreas citadas, temos:

Designação	2019	2020	Varição 20/19
Titulares órgãos soberania e membros órgãos autárquicos	191 823,24	187 053,64	-2,49%
Pessoal quadros-regime contrato individual trabalho	1 697 736,98	1 987 228,33	17,05%
Pessoal contratado a termo	150 474,25	177 210,65	17,77%
Pessoal aguardando aposentação	1 199,32	4 775,93	298,22%
Pessoal em qualquer outra situação	55 172,90	71 298,37	29,23%
Representação	43 098,88	43 790,02	1,60%
Suplementos e prémios	4 768,76	782,00	-83,60%
Subsídio de refeição	187 966,73	227 920,30	21,26%
Subsídio de férias e de Natal	329 225,30	402 375,70	22,22%
Remunerações por doença e maternidade/paternidade	43 369,87	46 946,42	8,25%
Total de "remunerações certas e permanentes"	2 704 836,23	3 149 381,36	16,44%
Horas extraordinárias	63 660,46	32 324,79	-49,22%
Ajudas de custo	67 023,52	40 178,51	-40,05%
Abono para falhas	7 327,18	8 183,10	11,68%
Formação	4 445,22	0,00	-100,00%
Subsídio de turno	21 048,87	25 469,61	21,00%
Indemnizações por cessação de funções	4 965,43	7 418,50	49,40%
Outros suplementos e prémios	28 382,01	21 325,14	-24,86%
Total de "abonos variáveis ou eventuais"	196 852,69	134 899,65	-31,47%
Encargos com a saúde	153 520,10	57 661,48	-62,44%
Outros encargos com a saúde	21 990,76	20 196,79	-8,16%
Subsídio familiar a criança e jovens	9 715,53	9 932,60	2,23%
Outras prestações familiares	4 402,71	2 489,29	-43,46%
Assistência na doença dos funcionários públicos	47 805,58	26 369,74	-44,84%
Seg. Social - Caixa Geral de Aposentações	322 526,21	326 673,88	1,29%
Seg. Social - Regime Geral	317 006,09	404 424,57	27,58%
Acidentes em serviços e doenças profissionais	11 600,96	11 600,96	0,00%
Seguros	92,83	0,00	-100,00%
Total "Segurança Social"	888 660,77	859 349,31	-3,30%
Total	3 790 349,69	4 143 630,32	9,32%

No que se refere a **remunerações certas e permanentes**, o principal destaque vai para **pessoal quadros-regime contrato individual trabalho**, que teve um aumento em valor absoluto mais significativo (289.491,35 €), subindo em valor relativo 17,05%.

Estes aumentos resultam, conforme descrito anteriormente, da transferência de competências na área da educação, consubstanciada na Lei n.º 50/2018, da entrada de diversos trabalhadores através de mobilidade interna, pela alteração de posicionamento remuneratório obrigatório (descongelamento das progressões) e pelo aumento do salário mínimo para os 645 €.



MUNICÍPIO DA NAZARÉ

PRESTAÇÃO DE CONTAS – EXERCÍCIO ECONÓMICO DE 2020

Paralelamente, e na sequência da justificação acima, também se assistiu ao aumento das rubricas **subsídio de refeição e subsídio de férias e de Natal**. Também se registaram acréscimos, embora com valor absoluto de menor significado, nas rubricas, **pessoal contratado a termo, pessoal aguardando aposentação, pessoal em qualquer outra situação, despesas de representação e remunerações por doença e maternidade/paternidade**.

Ao invés, registou-se um ligeiro decréscimo, nas rubricas, **titulares de órgãos de soberania e membros de órgãos autárquicos e suplementos e prémios**.

No grupo **abonos variáveis ou eventuais** assistiu-se a uma diminuição global de 31,47% face ao de 2019, destacando-se as rubricas das horas extraordinárias e ajudas de custo, resultado de não terem ocorrido diversos eventos no ano devido à pandemia do COVID-19.

No que se refere ao grupo **Segurança Social**, registou-se um ligeiro decréscimo. Apesar do aumento do número de trabalhadores pelo acima exposto e que conduziu ao respetivo aumento da despesa com a segurança social (+87.418,48 €), o facto de em 2019 se ter pago valores que estavam em dívida na rubrica **encargos com a saúde**, onde se engloba o pagamento efetuado ao Serviço Nacional de Saúde (situação está prevista no art.º 277 do OE 2020) contribuiu para este decréscimo global na rubrica.



MUNICÍPIO DA NAZARÉ

PRESTAÇÃO DE CONTAS – EXERCÍCIO ECONÓMICO DE 2020

2.1.3.1.2 Aquisição de bens e serviços

Neste agrupamento incluem-se, de um modo geral, as despesas quer com bens de consumo (duráveis ou não) a que não possa reconhecer-se a natureza de despesas de capital quer ainda com a aquisição de serviços.

Desagrega-se nos subagrupamentos seguintes:

02.01 - Aquisição de bens

02.02 - Aquisição de serviços

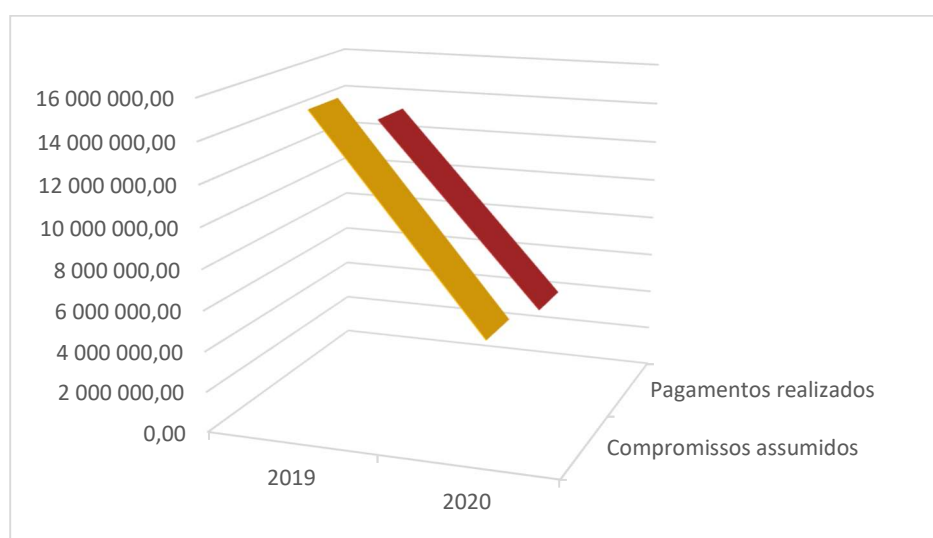
Inclui assim todas as despesas com bens e serviços que o município adquire e que utiliza nas tarefas de que está incumbido, com vista à satisfação das necessidades dos munícipes.

CI	Designação	Despesa 2020		Grau de execução		Desvios
		Dotação	Realizado	Realiz.-orçament.	%	
02	Aquisição de bens e serviços	5 323 200,00	4 207 582,81	-1 115 617,19	79,04%	-20,96%

Esta rubrica inclui os maiores prestadores de serviços correntes assumindo por isso valores de algum vulto.

Em sede orçamental, foi prevista uma despesa de 5.323.200,00 €, tendo sido realizados 4.207.582,81 €, o que representa um grau de execução de 79,04% e, consequentemente num desvio de 20,96%.

Aquisição de bens e serviços	2019	2020	Varição
Compromissos assumidos	15 289 341,81	5 178 379,57	-66,13%
Pagamentos realizados	13 391 206,45	4 207 582,81	-68,58%



Comparando com o ano anterior, verifica-se uma redução, quer nos compromissos assumidos (-10.110.962,24 €) quer nos pagamentos realizados (-9.183.623,64 €), devido a ter ocorrido o desembolso do empréstimo de assistência financeira do FAM em 2019.



MUNICÍPIO DA NAZARÉ
PRESTAÇÃO DE CONTAS – EXERCÍCIO ECONÓMICO DE 2020

Este grupo agrega as denominadas “despesas gerais de funcionamento”, que se apresentam no quadro seguinte:

Designação	Compromisso	Pago	Dívida
Matérias-primas e subsidiárias	11 406,44	11 096,71	309,73
Gasolina	15 125,70	7 807,70	7 318,00
Gasóleo	60 038,77	48 356,77	11 682,00
Gás	177 517,47	176 333,51	1 183,96
Outros combustíveis e lubrificantes	49,10	49,10	0,00
Limpeza e higiene	39 959,94	31 767,54	8 192,40
Vestuário e artigos pessoais	29 956,50	29 859,43	97,07
Material de escritório	39 836,61	35 218,29	4 618,32
Produtos químicos e farmacêuticos	7 576,14	7 576,14	0,00
Material de transporte-Peças	0,00	0,00	0,00
Outro material-Peças	0,00	0,00	0,00
Prémios, condecorações e ofertas	11 751,74	11 144,74	607,00
Ferramentas e utensílios	24 826,36	13 506,46	11 319,90
Livros e documentação técnica	463,87	388,87	75,00
Material de educação, cultura e recreio	2 496,75	2 496,75	0,00
Outros bens	369 954,81	286 393,91	83 560,90
Total de “aquisição de bens”	790 960,20	661 995,92	128 964,28
Encargos das instalações	1 004 917,97	895 526,19	109 391,78
Limpeza e higiene	122 003,78	113 709,16	8 294,62
Conservação de bens	130 062,84	98 830,99	31 231,85
Locação de edifícios	15 337,30	15 337,30	0,00
Locação de outros bens	26 372,99	10 093,92	16 279,07
Comunicações	43 483,61	38 791,20	4 692,41
Transportes	68 481,55	23 848,07	44 633,48
Seguros	41 149,15	37 920,26	3 228,89
Deslocações e estadas	13 351,45	13 296,81	54,64
Estudos, pareceres, projectos e consultadoria	400 145,36	139 480,11	260 665,25
Formação	7 555,49	3 168,00	4 387,49
Seminários, exposições e similares	364,34	334,34	30,00
Publicidade	25 562,37	20 702,27	4 860,10
Vigilância e segurança	133 567,98	117 607,72	15 960,26
Assistência técnica	0,00	0,00	0,00
Outros trabalhos especializados	1 564 330,36	1 280 289,56	284 040,80
Encargos de cobrança de receitas	165 961,03	165 961,03	0,00
Outros serviços	624 771,80	570 689,96	54 081,84
Total de “aquisição de serviços”	4 387 419,37	3 545 586,89	841 832,48



MUNICÍPIO DA NAZARÉ
PRESTAÇÃO DE CONTAS – EXERCÍCIO ECONÓMICO DE 2020

Este grupo teve a seguinte evolução face a 2019:

Designação	2019	2020	Variação
Aquisição de bens e serviços	15 289 341,81	5 178 379,57	-66,13%
Matérias-primas e subsidiárias	16 968,50	11 406,44	-32,78%
Gasolina	16 326,80	15 125,70	-7,36%
Gasóleo	96 897,68	60 038,77	-38,04%
Gás	161 185,09	177 517,47	10,13%
Outros combustíveis e lubrificantes	17 369,75	49,10	-99,72%
Limpeza e higiene	91 685,59	39 959,94	-56,42%
Vestuário e artigos pessoais	14 988,87	29 956,50	99,86%
Material de escritório	114 724,18	39 836,61	-65,28%
Produtos químicos e farmacêuticos	14 491,53	7 576,14	-47,72%
Material de transporte-Peças	804,65	0,00	-100,00%
Outro material-Peças	6 788,94	0,00	-100,00%
Prémios, condecorações e ofertas	60 855,81	11 751,74	-80,69%
Ferramentas e utensílios	25 318,87	24 826,36	-1,95%
Livros e documentação técnica	325,01	463,87	42,72%
Material de educação, cultura e recreio	16 622,04	2 496,75	-84,98%
Outros bens	599 930,30	369 954,81	-38,33%
Aquisição de bens	1 255 283,61	790 960,20	-36,99%
Encargos das instalações	1 999 691,86	1 004 917,97	-49,75%
Limpeza e higiene	3 997 950,95	122 003,78	-96,95%
Conservação de bens	235 220,00	130 062,84	-44,71%
Locação de edifícios	15 250,74	15 337,30	0,57%
Locação de outros bens	3 156,41	26 372,99	735,54%
Comunicações	48 546,25	43 483,61	-10,43%
Transportes	161 095,19	68 481,55	-57,49%
Seguros	44 656,10	41 149,15	-7,85%
Deslocações e estadas	4 998,33	13 351,45	167,12%
Estudos, pareceres, projetos e consultadoria	765 599,97	400 145,36	-47,73%
Formação	17 133,05	7 555,49	-55,90%
Seminários, exposições e similares	1 330,00	364,34	-72,61%
Publicidade	66 925,40	25 562,37	-61,80%
Vigilância e segurança	113 393,26	133 567,98	17,79%
Outros trabalhos especializados	5 392 755,11	1 564 330,36	-70,99%
Encargos de cobrança de receitas	152 315,60	165 961,03	8,96%
Outros serviços	1 014 039,98	624 771,80	-38,39%
Aquisição de serviços	14 034 058,20	4 387 419,37	-68,74%

Os valores dos compromissos diminuíram em 2020 em 10,11 milhões de euros, devido aos pagamentos efetuados em 2019 dos compromissos assumidos e não pagos que transitaram de anos anteriores com a utilização dos desembolsos do empréstimo de assistência financeira do FAM.



MUNICIPIO DA NAZARÉ

PRESTAÇÃO DE CONTAS – EXERCICIO ECONÓMICO DE 2020

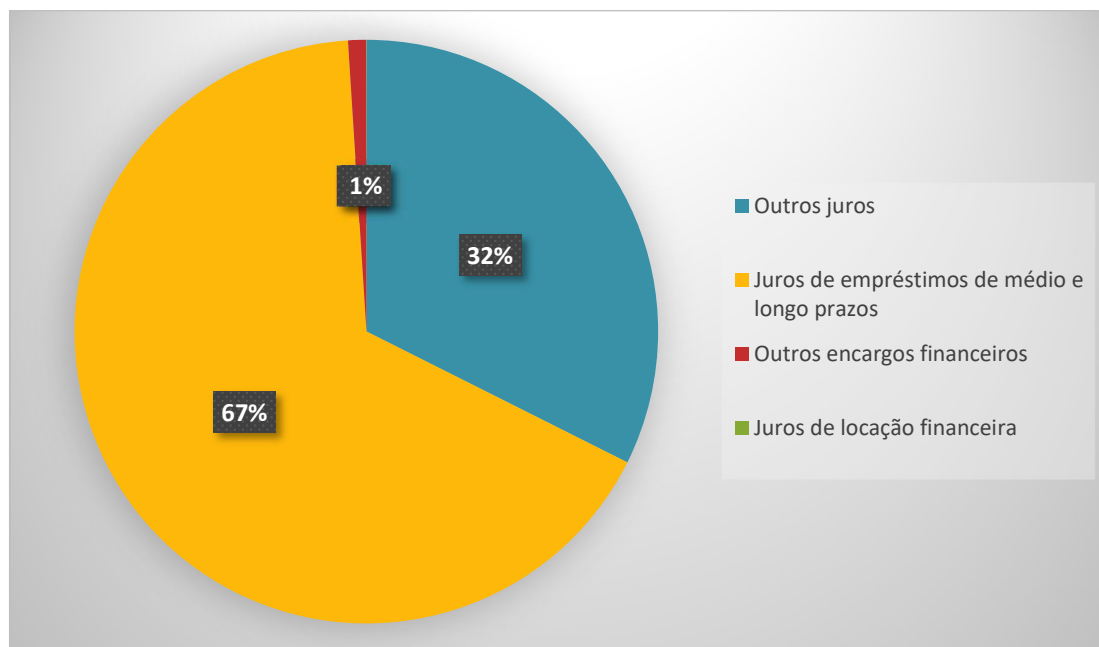
2.1.3.1.3 Juros e outros encargos

A título de definição genérica, o termo “juro” designa habitualmente o montante que o devedor tem a responsabilidade de pagar ao credor ao longo de um determinado período pela utilização de um determinado montante de capital, sem que este último se reduza.

Durante o ano de 2020 foram efetuados compromissos de 776.167,50 €, pagamentos no valor de 775.857,73 €, existindo em dívida 309,77 €.

Designação	Dotação	Compromisso	Pago	Dívida
Juros de empréstimos de médio e longo prazo	518 145,00	516 855,82	516 855,82	0,00
Outros Encargos Correntes da dívida pública	1,00	0,00	0,00	0,00
Juros de locação financeira	304,00	24,00	24,00	0,00
Juros tributários	2,00	0,00	0,00	0,00
Outros juros	290 000,00	251 433,96	251 209,06	224,90
Outros encargos financeiros	18 000,00	7 853,72	7 768,85	84,87
Total de "Juros e outros encargos"	826 452,00	776 167,50	775 857,73	309,77

Os compromissos assumidos, tiveram a seguinte repartição:



A rubrica **outros juros** inclui essencialmente os juros debitados por fornecedores.

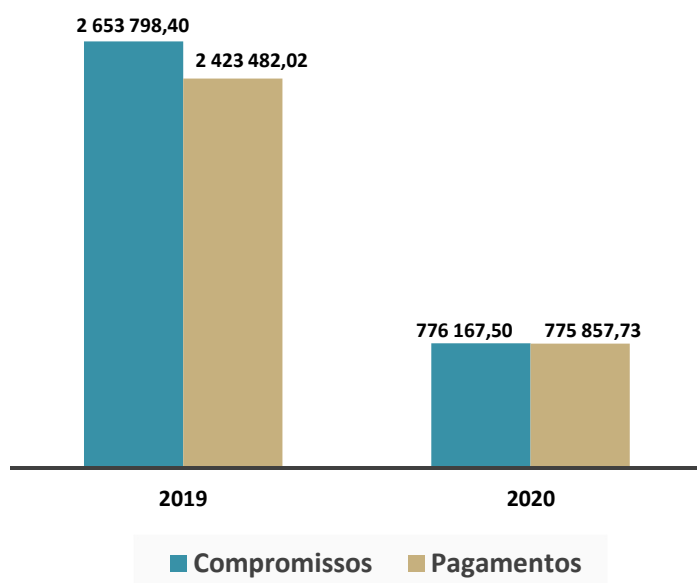


MUNICÍPIO DA NAZARÉ

PRESTAÇÃO DE CONTAS – EXERCÍCIO ECONÓMICO DE 2020

Relativamente à evolução dos compromissos e dos pagamentos nos anos de 2019 e 2020, foi a seguinte:

Designação	2019	2020	Varição
Compromissos	2 653 798,40	776 167,50	-70,75%
Pagamentos	2 423 482,02	775 857,73	-67,99%



Juros de empréstimos bancários de médio e longo prazo – referem-se aos juros suportados com empréstimos contratados, tendo-se pago 516.855,82 €.

Relativamente ao ano anterior, pagou-se menos 39,57% de juros com empréstimos.

Esta diminuição considerável deve-se nomeadamente ao facto de em 2019 se ter pago os juros dos empréstimos PREDE e ATU. No corrente ano foram feitos pagamentos de juros:

FAM – 510.143,39 €

BANCOS – 6.712,43 €

Designação	2019	2020	Varição
Juros de empréstimos de médio e longo prazo	855 228,07	516 855,82	-39,57%



MUNICÍPIO DA NAZARÉ

PRESTAÇÃO DE CONTAS – EXERCÍCIO ECONÓMICO DE 2020

Outros juros – dizem respeito a juros debitados por fornecedores. Verificou-se um decréscimo desta rubrica de 83,82%. De referir que o valor dos pagamentos teve esta quebra de 1,3 milhões de euros, uma vez que foram utilizados os desembolsos do empréstimo de assistência financeira em 2019 para pagamento de juros de mora a fornecedores.

Designação	2019	2020	Variação
Outros juros	1 552 692,86	251 209,06	-83,82%

Juros de locação financeira – dizem respeito a juros referentes a contratos de locação financeira, tendo sido pagos 24,00 €, ou seja menos 66,50% do que no ano anterior.

Designação	2019	2020	Variação
Juros de locação financeira	71,64	24,00	-66,50%

Outros encargos financeiros – inclui diversos encargos com instituições financeiras, como por exemplo TPA – Terminais de Pagamento Automático, despesas e comissões bancárias.

Designação	2019	2020	Variação
Outros encargos financeiros	15 489,45	7 768,85	-49,84%

Relativamente ao ano anterior, houve um decréscimo nos pagamentos de 49,84%.



MUNICÍPIO DA NAZARÉ
PRESTAÇÃO DE CONTAS – EXERCÍCIO ECONÓMICO DE 2020

2.1.3.1.4 Transferências correntes

Neste agrupamento são contabilizadas as importâncias a entregar a quaisquer organismos ou entidades para financiar despesas correntes, sem que tal implique, por parte das unidades receptoras, qualquer contraprestação direta para com a autarquia local.

Designação	Dotação	Compromisso	Pago	Divida
Instituições sem fins lucrativos	588 200,00	508 775,84	390 782,89	117 992,95
Administração local	128 003,00	128 000,00	128 000,00	0,00
Famílias	114 500,00	74 303,68	72 625,77	1 677,91
Sociedades e quase sociedades não financeiras	150 001,00	100 000,00	100 000,00	0,00
Total de "transferências correntes"	980 704,00	811 079,52	691 408,66	119 670,86

Na rubrica **transferências correntes** foram efetuados pagamentos no valor de 691.408,66 €, estando em dívida no final do exercício 119.670,86 €.

No que diz respeito a **instituições sem fins lucrativos**, incluem-se as transferências para essas entidades (associações desportivas, culturais, recreativas, cívicas e religiosas).

Em relação a **administração local**, incluem-se as transferências para as juntas de freguesia no âmbito da delegação de competências.

Relativamente a transferências para **famílias**, trata-se de apoios a particulares em cumprimento das deliberações de Câmara.

Já relativamente a transferências para **sociedades e quase sociedades não financeiras**, trata-se do protocolo com a Ocean PT Events para apoio do evento "Nazaré Tow In Challenge".

Face ao ano anterior, os compromissos tiveram uma diminuição de 36,44% e os pagamentos uma diminuição de 39,90%.

Designação	2019	2020	Varição
Compromissos	1 276 168,90	811 079,52	-36,44%
Pagamentos	1 150 443,22	691 408,66	-39,90%

De referir que esta redução se deve, mais uma vez, ao facto de no ano de 2019 se ter utilizado os desembolsos do empréstimo de assistência financeira.



MUNICIPIO DA NAZARÉ
PRESTAÇÃO DE CONTAS – EXERCICIO ECONÓMICO DE 2020

2.1.3.1.5 Subsídios

Consideram-se “Subsídios” os fluxos financeiros não reembolsáveis das autarquias locais para as empresas públicas municipais e intermunicipais com o objetivo de influenciar níveis de produção, preços ou remunerações dos fatores de produção.

O município, efetuou transferências para a empresa municipal no valor de 623.433,28 €.

Designação	Dotação	Compromisso	Pago	Divida
Sociedades e quase-sociedades não financeiras				
Públicas				
Empresas públicas municipais e intermunicipais	625 003,00	623 433,28	623 433,28	0,00
Total	625 003,00	623 433,28	623 433,28	0,00

2.1.3.1.6 Outras despesas correntes

Designação	Dotação	Compromisso	Pago	Divida
Outras restituições	1,00	0,00	0,00	0,00
Iva pago	1 000,00	58,83	58,83	0,00
Outras despesas correntes	506 000,00	484 069,17	381 000,18	103 068,99
Total de "outras despesas correntes"	507 001,00	484 128,00	381 059,01	103 068,99

Na subrubrica **Outras despesas correntes**, o valor pago refere-se a:

- Reembolsos emitidos por cobrança de receita
- Custas processuais
- Transferências para as freguesias por cobrança de receita
- Pagamento de quotizações de diversas entidades
- Execução de sentenças
- Sinistros
- Indemnizações



MUNICÍPIO DA NAZARÉ
PRESTAÇÃO DE CONTAS – EXERCÍCIO ECONÓMICO DE 2020

2.1.3.2 Despesas de capital

2.1.3.2.1 Aquisição de bens de capital

Este mapa representa a tradução orçamental dos projetos previstos no PPI (que pode ser consultado em anexo).

Designação	Dotação	Compromisso	Pago	Divida	Exe- cução	Peso no total de pagamentos
Escolas	1 945 880,00	1 912 859,12	1 407 299,56	505 559,56	72,3%	38,5%
Outros investimentos	642 389,00	368 590,24	368 590,24	0,00	57,4%	10,1%
Equipamento básico - Outro	253 497,00	196 702,51	140 108,50	56 594,01	55,3%	3,8%
Viadutos, Arruamentos e Obras Complementares	589 722,00	242 252,02	117 492,55	124 759,47	19,9%	3,2%
Parques e jardins	141 290,00	119 088,73	109 183,23	9 905,50	77,3%	3,0%
Equipamento administrativo	120 301,00	93 207,34	65 450,30	27 757,04	54,4%	1,8%
Instalações desportivas e recreativas	127 004,00	68 852,73	48 832,62	20 020,11	38,4%	1,3%
Construções diversas - Outros	328 001,00	44 441,30	38 509,26	5 932,04	11,7%	1,1%
Material de transporte - Outro	29 001,00	28 857,76	28 857,76	0,00	99,5%	0,8%
Equipamento de informática	32 000,00	28 769,03	28 462,46	306,57	88,9%	0,8%
Habitacões - Reparação e Beneficiação	60 002,00	40 226,11	26 719,51	13 506,60	44,5%	0,7%
Software informático	29 000,00	18 677,55	13 665,30	5 012,25	47,1%	0,4%
Outros edifícios	56 497,00	7 380,00	7 380,00	0,00	13,1%	0,2%
Habitacões - Construção	15 000,00	14 829,15	6 664,14	8 165,01	44,4%	0,2%
Terrenos	180 000,00	0,00	0,00	0,00	0,0%	0,0%
Instalações de serviços	10 000,00	0,00	0,00	0,00	0,0%	0,0%
Mercados e Instalação de Fiscalização Sanitária	71 291,00	71 290,80	0,00	71 290,80	0,0%	0,0%
Sistemas de Drenagem de Águas Residuais	15 000,00	0,00	0,00	0,00	0,0%	0,0%
Iluminação Pública	27 557,00	21 223,45	0,00	21 223,45	0,0%	0,0%
Sinalização e trânsito	16 000,00	0,00	0,00	0,00	0,0%	0,0%
Investimentos Incorpóreos	1,00	0,00	0,00	0,00	0,0%	0,0%
Total " Investimentos"	4 689 433,00	3 277 247,84	2 407 215,43	870 032,41	51,3%	65,9%
Edifícios	35 000,00	33 498,49	33 498,49	0,00	95,7%	0,9%
Total " Investimentos - locação financeira"	35 000,00	33 498,49	33 498,49	0,00	95,7%	0,9%
Outros edifícios	1 154 457,00	939 610,15	880 094,09	59 516,06	76,2%	24,1%
Viadutos, arruamentos e obras complementares	865 694,00	442 423,92	330 471,18	111 952,74	38,2%	9,0%
Instalações Desportivas e Recreativas	50 001,00	46 788,40	0,00	46 788,40	0,0%	0,0%
Outras	90 005,00	16 798,40	3 094,00	13 704,40	3,4%	0,1%
Bens de Património Histórico, Artístico e Cultural	4,00	0,00	0,00	0,00	0,0%	0,0%
Total "Bens de domínio público"	2 160 161,00	1 445 620,87	1 213 659,27	231 961,60	56,2%	33,2%
Total de "Aquisição de bens de capital"	6 884 594,00	4 756 367,20	3 654 373,19	1 101 994,01	53,1%	100,0%
		69,09%				
			76,83%			

O município dotou o seu PPI com o valor de 6.884.594,00 €, tendo comprometido 69,09% dessa verba. Os pagamentos no valor de 3.654.373,19 €, representaram 76,83% dos compromissos.

No que se refere ao destino das verbas, verificamos que 52,4% foram canalizados para as rubricas: **escolas, outros investimentos e equipamento básico**.



MUNICIPIO DA NAZARÉ

PRESTAÇÃO DE CONTAS – EXERCÍCIO ECONÓMICO DE 2020

2.1.3.2.2 Transferências de capital

As transferências que se integram neste agrupamento económico revestem-se de características idênticas às já apontadas para as transferências correntes com a diferença de, aqui, se destinarem a financiar despesas de capital das unidades receptoras.

Designação	Dotação	Compromisso	Pago	Dívida
Administração local - Freguesias	32 001,00	32 000,00	32 000,00	0,00
Serviços autónomos da administração local	1,00	0,00	0,00	0,00
Outros	1,00	0,00	0,00	0,00
Instituições sem fins lucrativos	96 352,00	20 246,02	20 246,02	0,00
Total de " Transferências de capital"	128 355,00	52 246,02	52 246,02	0,00

Os pagamentos foram feitos às seguintes freguesias:

Designação	Compromisso €	Pagamento €
Administração local - Freguesias		
Freguesia da Nazaré	6 000,00	6 000,00
Freguesia de Valado dos Frades	10 000,00	10 000,00
Freguesia de Famalicão	16 000,00	16 000,00
Total	32 000,00	32 000,00

Para as três freguesias foram efetuadas transferências de capital no âmbito da delegação de competências, no valor de 32.000,00 €.

Os pagamentos foram feitos às seguintes instituições sem fins lucrativos:

Designação	Compromisso €	Pagamento €
Instituições sem fins lucrativos		
Associação Externato D. Fuas	8 162,50	5 312,50
Biblioteca Instrução e Recreio	14 933,52	14 933,52
Total	23 096,02	20 246,02

No âmbito do regulamento de apoio ao associativismo na sua vertente de investimento, para a Biblioteca Instrução e Recreio foi transferido o valor de 14.933,52 € para apoio ao melhoramento da instalação de iluminação artificial do campo sintético de Valado dos Frades, e para a Associação Externato D. Fuas Roupinho foi transferido o valor de 5.312,50 € para apoio na aquisição de carrinha de 9 lugares.



MUNICÍPIO DA NAZARÉ

PRESTAÇÃO DE CONTAS – EXERCÍCIO ECONÓMICO DE 2020

2.1.3.2.3 Ativos financeiros

Designação	Dotação	Compromisso	Pago	Divida
Unidades de participação				
Sociedades e quase sociedades não financeiras- públicas	20 670,00	20 669,50	29 669,50	0,00
Total	20 670,00	20 669,50	29 669,50	0,00

Referem-se às unidades de participação no FAM, em cumprimento da legislação aplicável, designadamente o art.º 17.º da Lei n.º 53/2014 de 25 de agosto e conforme é referido no documento abaixo.

Foi paga a última prestação (junho) no valor de 20.669,50 €.

Em 2018 foi feita uma redução do capital subscrito em 206.691,78 €.



EXMO(A). SR(A). PRESIDENTE DO MUNICÍPIO
NAZARÉ

AV. VIEIRA GUIMARÃES, 54
2450-951 NAZARÉ

S/ Referência	S/ Comunicação	N/ Referência	Ofício Circular n.º 3/FAM/2018	Data 07/02/2018
---------------	----------------	---------------	-----------------------------------	--------------------

Assunto: Subscrição de Capital (art.º 303.º da Lei n.º 114/2017, de 29 de dezembro)

Exmos Senhores,

Com a entrada em vigor do Orçamento do Estado para 2018, foi alterado o artigo 19.º da Lei n.º 53/2014, de 25 de agosto, através da qual a subscrição do capital social do FAM foi modificada por redução dos montantes anuais a realizar pelo Estado e pelos municípios, para um montante total de €417.857.175,00.

Através desta alteração, nos anos de 2018, 2019, 2020 e 2021, o valor das prestações anuais a realizar pelo Estado e pelos municípios será reduzido em 25 %, 50 %, 75 % e 100 %, respetivamente, face ao valor das prestações anuais devidas em 2017, sendo o valor e a distribuição do capital social ajustados em conformidade.

Como tal, torna-se necessário promover o acerto dos registos contabilísticos entre as partes envolvidas, pelo que serve a presente informação para dar conhecimento da contabilização a efetuar por esse Município conforme seguinte:

MUNICÍPIO DA NAZARÉ

€ (valores a 07/02/2018)

Divida vencida a 31/12/2017	Divida vencida a 31/12/2018	Divida vencida a 31/12/2019	Divida vencida a 31/12/2020	Divida vencida a 31/12/2021	Saldo
0,00	62.008,50	41.339,00	20.669,50	0,00	124.017,00



MUNICÍPIO DA NAZARÉ
PRESTAÇÃO DE CONTAS – EXERCÍCIO ECONÓMICO DE 2020

2.1.3.2.4 Passivos financeiros

Este agrupamento económico compreende as operações financeiras, englobando as de tesouraria e as de médio e longo prazo, que envolvam pagamentos decorrentes da amortização de empréstimos.

No exercício foram liquidados empréstimos de médio e longo prazo no valor de 195.919,05€, conforme mapa seguinte:

Designação	Dotação	Compromisso	Pago	Dívida
Empréstimos a curto prazo	1,00	0,00	0,00	0,00
Empréstimos a médio e longo prazo	196 002,00	195 919,05	195 919,05	0,00
Outros passivos financeiros	5 000,00	0,00	0,00	0,00
Total	201 003,00	195 919,05	195 919,05	0,00

Amortizações de empréstimos a médio e longo prazo:

Descrição		Valor
23.1.2.1.1	CAIXA GERAL DE DEPÓSITOS	37 780,27 €
23.1.2.1.1.02	CGD-Novo Pavilhão Gimnodesportivo da Nazaré	15 887,55 €
23.1.2.1.1.08	CGD-Construção no Rio Novo-Nazaré - Habitação Social	21 892,72 €
23.1.2.1.2	BANCO BPI	112 366,78 €
23.1.2.1.2.01	BPI-Bairro de habitação social da Nazaré-2ªFase	44 412,94 €
23.1.2.1.2.02	BPI-Centro Escolar da Nazaré	67 953,84 €
23.1.2.1.3	NOVO BANCO	45 772,00 €
23.1.2.1.3.1	NB-Parque de estacionamento subterrâneo	45 772,00 €
23.1.2.3.1	ADMINISTRAÇÕES PÚBLICAS (AP)	- €
23.1.2.3.1.09	Outras Entidades - FAM	- €
Total		195 919,05 €



MUNICÍPIO DA NAZARÉ
PRESTAÇÃO DE CONTAS – EXERCÍCIO ECONÓMICO DE 2020

2.1.4 Principais indicadores orçamentais

No quadro seguinte podemos observar a evolução dos principais indicadores orçamentais.

Indicadores Orçamentais de Estrutura:	2020	2019
Da Receita		
Impostos diretos / Receitas correntes	55,08%	55,55%
Impostos indiretos / Receitas correntes	1,50%	2,52%
Transferências correntes / Receitas correntes	33,94%	31,61%
Transferências capital / Receitas capital	100,00%	6,75%
Passivos financeiros / Receitas capital	0,00%	90,62%
Receitas correntes / Receitas totais	86,03%	35,34%
Receitas capital / Receitas totais	13,97%	64,66%
Da Despesa		
Pessoal / Despesas correntes	38,29%	16,54%
Aquisição bens e serviços / Despesas correntes	38,88%	58,45%
Transferências correntes / Despesas correntes	6,39%	5,02%
Aquisição bens investimento / Despesas capital	93,15%	85,25%
Transferências capital / Despesas capital	1,33%	3,19%
Passivos financeiros / Despesas capital	4,99%	11,18%
Despesas correntes / Despesas totais	73,40%	67,55%
Despesas capital / Despesas totais	26,60%	32,45%
Da Capacidade Financeira		
Cobertura das despesas pelas receitas	1,01	1,00
Receitas próprias de funcionamento	8 450 898,91	8 724 003,94
Despesas correntes + Passivos financeiros	11 018 890,86	24 142 611,51

No que diz respeito às rubricas orçamentais, e mais concretamente à receita, pode-se observar que na sua estrutura, as receitas correntes viram o seu peso significativamente incrementado face ao ano anterior.

As receitas correntes são predominantemente constituídas pelos impostos diretos, cujo peso tem vindo a manter-se anualmente face ao total das receitas correntes, com um valor de 55,08% em 2020.

No que respeita à despesa, o peso das despesas com pessoal no total das despesas correntes teve um aumento, passando de 16,54% para 38,29%.

O peso das despesas correntes aumentou face ao total da despesa e os pagamentos de aquisição de bens de investimento viram a sua importância incrementada face ao ano anterior no cômputo das despesas de capital.

Por fim, verificamos que a cobertura das despesas pelas receitas aumentou ligeiramente em 2020.



MUNICIPIO DA NAZARÉ
PRESTAÇÃO DE CONTAS – EXERCICIO ECONÓMICO DE 2020

2.2 Avaliação da execução das G.O.P.

As GOP – Grandes Opções do Plano, que incluem o PAM – Plano da Atividades Municipais e o PPI – Plano Plurianual de Investimentos, tiveram uma dotação global de 8.688.891,00 € e uma execução de 5.189.739,15 €, o que se traduziu num grau de realização de 59,73%.

A sua composição foi:

PAM – dotação: 1.804.297,00 €; execução: 1.535.365,96 €

PPI – dotação: 6.884.594,00 €; execução: 3.654.373,19 €



MUNICÍPIO DA NAZARÉ
PRESTAÇÃO DE CONTAS – EXERCÍCIO ECONÓMICO DE 2020

2.2.1 Avaliação da execução do Plano de Atividades Municipais (PAM)

O PAM teve um grau de execução de 85,09%

DESCRIÇÃO	PREVISÃO	EXECUTADO	GRAU EXEC.
Funções gerais	92 072,00	73 035,33	79,32%
Administração geral	15 072,00	0,00	0,00%
Orçamento Participativo	15 072,00	0,00	0,00%
Proteção Civil e Luta Contra Incêndios	77 000,00	73 035,33	94,85%
Apoio à Associação de Bombeiros Voluntários da Nazaré	77 000,00	73 035,33	94,85%
Funções sociais	927 224,00	678 897,35	73,22%
Educação	60 000,00	57 914,22	96,52%
Programa Aluno ao Centro	60 000,00	57 914,22	96,52%
Ação social	36 770,00	9 065,03	24,65%
Promover a Inclusão Ativa	270,00	0,00	0,00%
Promoção do Bem Estar na Vida Familiar Regulamento Apoio Família	20 000,00	9 065,03	45,33%
Plano Intervenção Focalizada no Bairro Habitação Social	2 000,00	0,00	0,00%
Prevenção Primária	2 000,00	0,00	0,00%
Banco Local de Voluntariado do Concelho da Nazaré	1 000,00	0,00	0,00%
Gabinete de Planeamento e Análise de Intervenção Social	1 000,00	0,00	0,00%
Rede Social do Concelho da Nazaré	2 500,00	0,00	0,00%
A Saúde na e da Comunidade	2 000,00	0,00	0,00%
Direito Social	1 000,00	0,00	0,00%
Regulamento Apoio e Atribuição Subsídios na Área da Intervenção Social	5 000,00	0,00	0,00%
Cultura para Todos Inclusão Social	0,00	0,00	0,00%
Cultura	154 301,00	146 626,67	95,03%
Apoio a Entidades	23 300,00	22 627,00	97,11%
Passagem de Ano	91 000,00	85 238,64	93,67%
Certificação do Peixe Seco	1,00	0,00	0,00%
Carnaval	40 000,00	38 761,03	96,90%
Festas do Sítio	0,00	0,00	0,00%
Festival "Esquininhas 2020"	0,00	0,00	0,00%
Outros Eventos	0,00	0,00	0,00%
Desporto, recreio e lazer	601 153,00	401 291,43	66,75%
Festival do Vento	1,00	0,00	0,00%
Regulamento de Apoio às Associações Desportivas do concelho da Nazaré	146 900,00	90 685,02	61,73%
Regulamento de Apoio às Associações Desportivas do concelho da Nazaré - Investimento	96 351,00	20 246,02	21,01%
Eventos Desportivos - Nacionais	17 000,00	360,39	2,12%
Euro Winners Cup - Futebol de Praia	90 000,00	90 000,00	100,00%
Euro League - Futebol de Praia	100 900,00	100 000,00	99,11%
Nazaré Tow In Challenge	150 000,00	100 000,00	66,67%
Nazaré Dreams Beach Handball	1,00	0,00	0,00%
Outras atividades cívicas e religiosas	75 000,00	64 000,00	85,33%
Apoio a Entidades	75 000,00	64 000,00	85,33%
Outras funções	785 001,00	783 433,28	99,80%
Transferências entre administrações	785 001,00	783 433,28	99,80%
Nazaré Qualifica - Transferências	625 001,00	623 433,28	99,75%
Delegação de Competências e Transferências de Recursos para a Junta de Freguesia da Nazaré - Despesas Capital	6 000,00	6 000,00	100,00%
Delegação de Competências e Transferências de Recursos para a Junta de Freguesia de Valado dos Frades - Despesas Capital	10 000,00	10 000,00	100,00%
Delegação de Competências e Transferências de Recursos para a Junta de Freguesia de Famalicão - Despesas Capital	16 000,00	16 000,00	100,00%
Delegação de Competências e Transferências de Recursos para a Junta de Freguesia da Nazaré - Despesas Correntes	64 000,00	64 000,00	100,00%
Delegação de Competências e Transferências de Recursos para a Junta de Freguesia de Valado dos Frades - Despesas Correntes	40 000,00	40 000,00	100,00%
Delegação de Competências e Transferências de Recursos para a Junta de Freguesia de Famalicão - Despesas Correntes	24 000,00	24 000,00	100,00%
TOTAL DO PAM	1 804 297,00	1 535 365,96	85,09%



MUNICÍPIO DA NAZARÉ

PRESTAÇÃO DE CONTAS – EXERCÍCIO ECONÓMICO DE 2020

Foram efetuadas previsões em sede de orçamento para o PAM no valor de 1.804.297,00 € tendo sido executados 1.535.365,96 €.

Descrição	Pago	Peso no total
Funções gerais	73 035,33	4,76%
Orçamento Participativo	0,00	0,00%
Apoio à Associação de Bombeiros Voluntários da Nazaré	73 035,33	4,76%
Funções sociais	678 897,35	44,22%
Educação	57 914,22	3,77%
Programa Aluno ao Centro	57 914,22	3,77%
Ação social	9 065,03	0,59%
Promoção do Bem Estar na Vida Familiar - Regulamento Apoio Família	9 065,03	0,59%
Cultura	146 626,67	9,55%
Carnaval	38 761,03	2,52%
Apoio a Entidades	22 627,00	1,47%
Passagem de Ano	85 238,64	5,55%
Desporto, recreio e lazer	401 291,43	26,14%
Regulamento de Apoio às Associações Desportivas do concelho da Nazaré	90 685,02	5,91%
Regulamento de Apoio às Associações Desportivas do concelho da Nazaré - Investimento	20 246,02	1,32%
Eventos Desportivos	290 360,39	18,91%
Outras atividades cívicas e religiosas	64 000,00	4,17%
Apoio a Entidades	64 000,00	4,17%
Outras funções	783 433,28	51,02%
Transferências entre administrações	783 433,28	51,02%
Nazaré Qualifica - Transferências	623 433,28	40,60%
Delegação de Competências e Transferências de Recursos para a Junta de Freguesia da Nazaré	70 000,00	4,56%
Delegação de Competências e Transferências de Recursos para a Junta de Freguesia de Valado dos Frades	50 000,00	3,26%
Delegação de Competências e Transferências de Recursos para a Junta de Freguesia de Famalicão	40 000,00	2,60%
TOTAL DO PAM	1 535 365,96	100,00%

Os pagamentos efetuados foram repartidos entre **outras funções** com 51,02%, **funções sociais** com 44,22% e **funções gerais** com 4,76%.

Em 2020, a atividade económica no concelho da Nazaré, em Portugal e no resto do mundo foi profundamente afetada pela propagação do vírus COVID-19, pelas medidas de contenção e pelo impacto sobre o comportamento dos agentes económicos.

Esta situação levou o município a cancelar diversas atividades que estavam previstas para o ano de 2020.

Vejamos a análise dos pagamentos por setor de atividades:



MUNICIPIO DA NAZARÉ

PRESTAÇÃO DE CONTAS – EXERCÍCIO ECONÓMICO DE 2020

Funções sociais

Desporto

Da despesa realizada nesta área, 290.360,39 € (73,0%) foram gastos com eventos desportivos promovidos pelo município, dos quais se destacam a Euro Winners Cup (90.000,00 €), Euro League (100.000,00 €) e Nazaré Tow In Challenge (100.000,00 €) e 110.931,04 € foram destinados a apoio ao associativismo, englobado no Regulamento de Apoio às Associações Desportivas do Concelho da Nazaré. Incluem-se os pagamentos a:

- Biblioteca Instrução e Recreio = 44.895,26 €
- Associação Externato D. Fuas Roupinho = 30.503,75 €
- Grupo Desportivo Os Nazarenos = 9.286,19 €
- Meia Maratona Internacional da Nazaré = 6.880,68 €
- Patinamar Nazaré = 3.909,74 €
- Clube de Atletismo da Nazaré – 3.511,35 €
- Clube de Desportos Alternativos da Nazaré = 3.493,35 €
- Associação de Kickboxing Fernando Paulo = 3.316,53 €
- Clube de Taekwondo da Nazaré = 2.594,63 €
- Clube Naval da Nazaré = 1.477,32 €
- Associação Recreativa Planalto = 942,24 €
- Associação Desportiva Tátási Team – 120 €

Cultura

Da despesa realizada nesta área, 123.999,67 € (85,0%) foram gastos com atividades promovidas pelo município e 22.627,00 € (15,0%) foram destinados a apoio a entidades. Relativamente às primeiras, incluem-se os pagamentos com Passagem de Ano (85.238,64 €) e Carnaval (38.761,03 €). A despesa feita para apoio a entidades (22.627,00 €) diz respeito nomeadamente a:

- Biblioteca Instrução e Recreio = 14.050 €
- Clube Recreativo e Beneficente Valadense = 1.500 €
- Grupo Etnográfico Danças e Cantares da Nazaré = 1.037,50 €
- Biblioteca da Nazaré = 962,50 €
- Clube Recreativo Estrela do Norte = 750 €
- Outros = 4.327 €

Outras atividades cívicas e religiosas

Os apoios às atividades cívicas e religiosas registaram pagamentos no valor de 64.000,00 €. Incluem-se os pagamentos às seguintes entidades:



MUNICIPIO DA NAZARÉ

PRESTAÇÃO DE CONTAS – EXERCICIO ECONÓMICO DE 2020

- Centro Hospitalar de Leiria = 50.000 €
- Associação de Dadores Benévolos de Sangue do Concelho da Nazaré = 12.000 €
- Fábrica da Igreja Paroquial de Valado Dos Frades = 2.000 €

Ação social

Incluem-se principalmente os pagamentos no âmbito do apoio à natalidade no âmbito do regulamento municipal de apoio à família com o valor de 9.065,03 €.

Educação

Incluem-se os pagamentos no âmbito do programa Aluno ao Centro no combate ao insucesso escolar no valor de 57.914,22 €.

Outras funções

Revelam as transferências por contratos programa para a empresa municipal Nazaré Qualifica no valor de 623.433,28 € e as transferências pela delegação de competências para as freguesias no valor global de 160.000,00 €, nomeadamente:

- Freguesia da Nazaré = 70.000 €
- Freguesia de Valado dos Frades = 50.000 €
- Freguesia de Famalicão = 40.000 €

Funções gerais

Estão contemplados os pagamentos referentes ao apoio à Associação de Bombeiros Voluntários da Nazaré no valor de 73.035,33 €.



MUNICÍPIO DA NAZARÉ

PRESTAÇÃO DE CONTAS – EXERCÍCIO ECONÓMICO DE 2020

2.2.2 Avaliação da execução do Plano Plurianual de Investimentos (PPI)

O plano plurianual de investimentos das autarquias locais, de horizonte móvel de quatro anos, inclui todos os projetos e ações a realizar no âmbito dos objetivos estabelecidos pela autarquia local e explicita a respetiva previsão de despesa.

No plano plurianual de investimentos são discriminados os projetos e ações que impliquem despesas orçamentais a realizar por investimentos.

(Em Anexo, encontram-se os mapas com a execução do Plano de Investimentos do Município).

Obj.	Designação do programa/obj/acção	Previsto	Executado	Grau exec %
1.	Funções gerais	317 615,00	226 576,20	71,34%
1.1.	Serviços gerais de administração pública	315 115,00	224 945,22	71,39%
1.2.	Segurança e ordem públicas	2 500,00	1 630,98	65,24%
2.	Funções sociais	3 955 935,00	2 781 857,38	70,32%
2.1.	Educação	2 014 353,00	1 436 245,23	71,30%
2.2.	Saúde	940 310,00	713 478,84	75,88%
2.4.	Habituação e serviços coletivos	240 559,00	141 701,98	58,91%
2.5.	Serviços culturais, recreativos e religiosos	760 713,00	490 431,33	64,47%
3.	Funções económicas	2 611 044,00	645 939,61	24,74%
3.2.	Indústria e energia	699 950,00	368 590,24	52,66%
3.3.	Transportes e comunicações	1 681 269,00	262 290,42	15,60%
3.4.	Comércio e turismo	229 825,00	15 058,95	6,55%
TOTAL		6 884 594,00	3 654 373,19	53,08%

O PPI foi dotado com a verba de 6.884.594,00 €, dos quais foram realizados 3.654.373,19 €, o que representa um grau de execução de 53,08%.

Do montante executado (pago) 82,33% foram destinados a 4 objetivos: **educação, saúde, serviços culturais, recreativos e religiosos e indústria e energia.**



MUNICÍPIO DA NAZARÉ

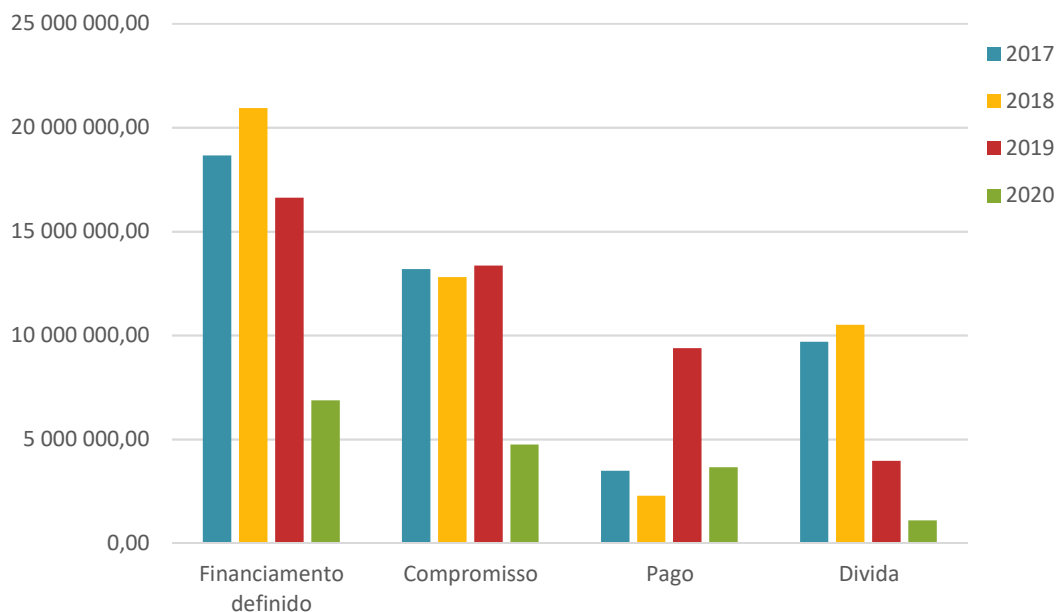
PRESTAÇÃO DE CONTAS – EXERCÍCIO ECONÓMICO DE 2020

OBJ	DESCRIÇÃO	MONTANTE EXECUTADO	PESO (%)
2.1.	Educação	1 436 245,23	39,30%
2.2.	Saúde	713 478,84	19,52%
2.5.	Serviços culturais, recreativos e religiosos	490 431,33	13,42%
3.2.	Indústria e energia	368 590,24	10,09%
3.3.	Transportes e comunicações	262 290,42	7,18%
1.1.	Serviços gerais de administração pública	224 945,22	6,16%
2.4.	Habituação e serviços coletivos	141 701,98	3,88%
3.4.	Comércio e turismo	15 058,95	0,41%
1.2.	Segurança e ordem públicas	1 630,98	0,04%
	TOTAL	3 654 373,19	100,00%

Evolução face aos anos anteriores:

Ano	Financiamento definido	Compromisso	Pago	Dívida
2017	18 657 623,00	13 185 714,06	3 494 310,09	9 691 403,97
2018	20 932 511,00	12 813 569,52	2 295 950,44	10 517 619,08
2019	16 632 331,00	13 353 358,08	9 383 430,30	3 969 927,78
2020	6 884 594,00	4 756 367,20	3 654 373,19	1 101 994,01

Variação				
2020/2019	-58,6%	-64,4%	-61,1%	-72,2%



Houve uma descida das estimativas orçamentais que culminaram com -58,6% de 2019 para 2020 e a consequente redução do valor dos compromissos (-64,4%) e pagamentos em 61,1%. A dívida orçamental teve uma quebra em 72,2%, fruto dos pagamentos efetuados em 2019 com a utilização dos desembolsos do empréstimo de assistência financeira aos projetos antigos que transitavam há anos.

Principais projetos:



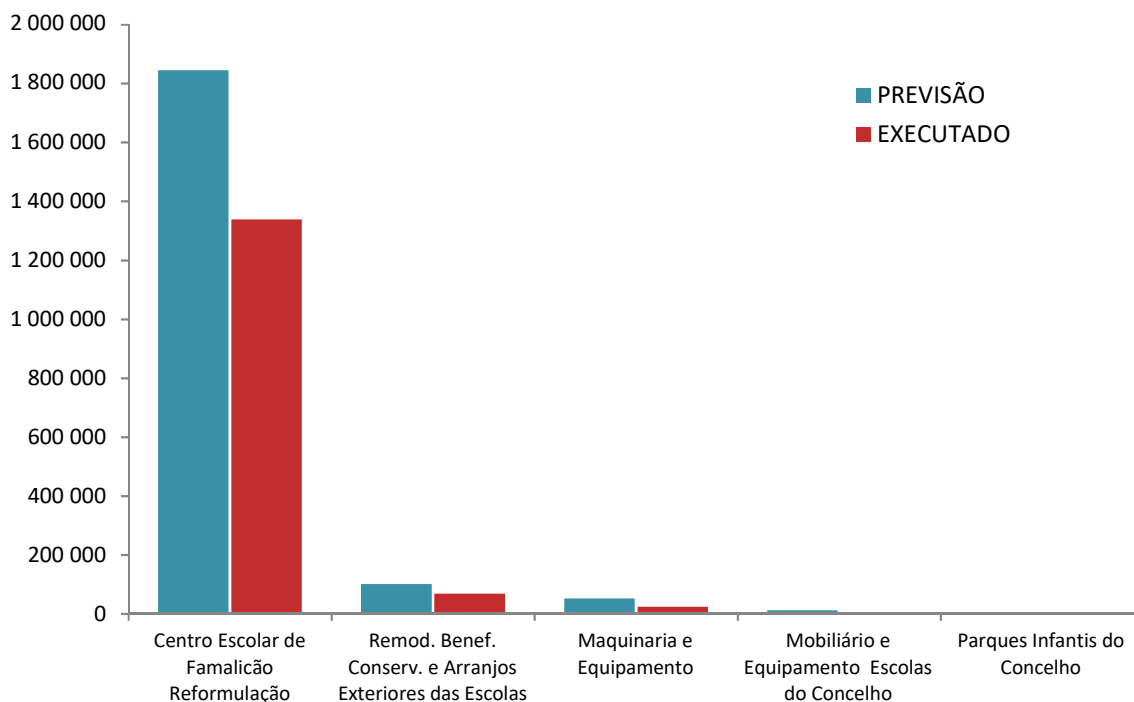
MUNICÍPIO DA NAZARÉ

PRESTAÇÃO DE CONTAS – EXERCÍCIO ECONÓMICO DE 2020

2.2.2.1 Educação

DESCRIÇÃO	PREVISÃO	EXECUTADO	PESO (%)
Centro Escolar de Famalicão Reformulação	1 844 735,00	1 338 893,79	93,22%
Remod. Benef. Conserv. e Arranjos Exteriores das Escolas	101 144,00	68 405,77	4,76%
Maquinaria e Equipamento	51 973,00	23 829,28	1,66%
Mobiliário e Equipamento Escolas do Concelho	11 500,00	5 116,39	0,36%
Parques Infantis do Concelho	5 000,00	0,00	0,00%
Reparação e Manutenção de Piscinas dos Centros Escolares	1,00	0,00	0,00%
TOTAL DO OBJECTIVO 2.1. EDUCAÇÃO	2 014 353,00	1 436 245,23	100,00%

Neste grupo incluem-se os investimentos na educação. Foi pago o valor de 1.436.245,23 €, na sua grande maioria destinado ao Centro Escolar de Famalicão (93,22%). Os restantes 6,78% destinaram-se a pagamento de remodelação, conservação e arranjos exteriores das escolas do concelho e maquinaria e equipamento.



2.2.2.2 Saúde

Neste objetivo incluem-se os investimentos na área da saúde. O montante pago de 713.478,84 € refere-se ao Centro de Saúde da Nazaré.

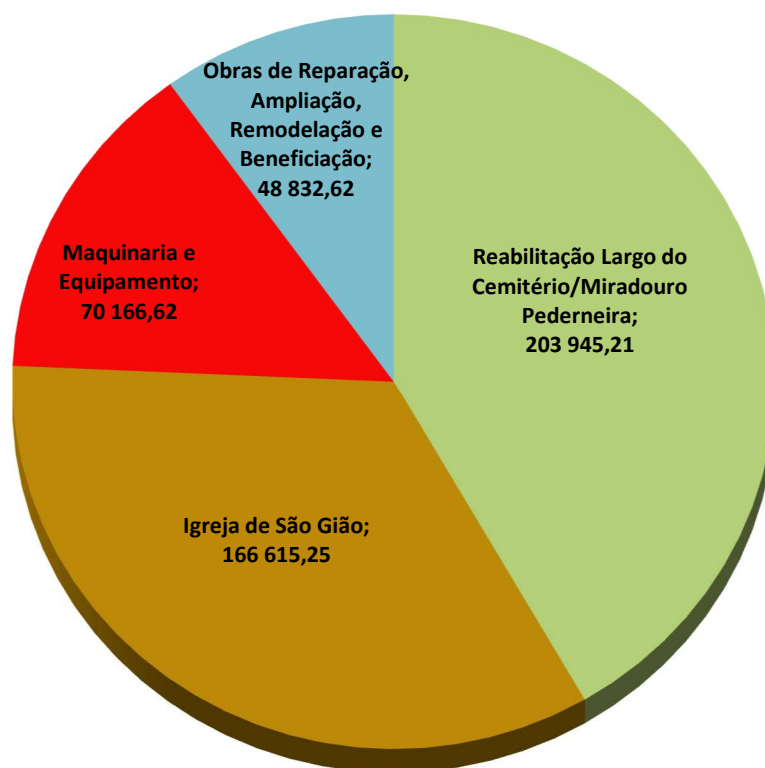


MUNICIPIO DA NAZARÉ
PRESTAÇÃO DE CONTAS – EXERCICIO ECONÓMICO DE 2020

2.2.2.3 Serviços culturais, recreativos e religiosos

DESCRIÇÃO	PREVISÃO	EXECUTADO	PESO (%)
Reabilitação do Largo do Cemitério/Miradouro Pederneira	270 055,00	203 945,21	41,58%
Igreja de São Gião	214 147,00	166 615,25	33,97%
Maquinaria e Equipamento	95 000,00	70 166,62	14,31%
Obras de Reparação, Ampliação, Remodelação e Beneficiação	77 000,00	48 832,62	9,96%
Fundos Documentais	1 500,00	871,63	0,18%
Outros	103 011,00	0,00	0,00%
TOTAL DO OBJECTIVO 2.5. SERV. CULTURAIS. DESPOR.	760 713,00	490 431,33	100,00%

A maior parte dos pagamentos foram canalizados para os projetos **Reabilitação do Largo do Cemitério/Miradouro** (41,58%), **Igreja de São Gião** (33,97%) e **maquinaria e equipamento** (14,31%).





MUNICÍPIO DA NAZARÉ
PRESTAÇÃO DE CONTAS – EXERCÍCIO ECONÓMICO DE 2020

2.2.2.4 Indústria e energia

DESCRIÇÃO	PREVISÃO	EXECUTADO	PESO (%)
Área de Localização Empresarial	642 388,00	368 590,24	100,00%
Eficiência Energética	30 003,00	0,00	0,00%
Iluminação Pública no Concelho	27 556,00	0,00	0,00%
Outros	3,00	0,00	0,00%
TOTAL DO OBJECTIVO 3.2. INDUSTRIA E ENERGIA	699 950,00	368 590,24	100,00%

O único pagamento neste objetivo foi destinado para a Área de Localização Empresarial em Valado dos Frades.

Os restantes 17,67% dos pagamentos em investimentos foram distribuídos pelos objetivos 3.3, 1.1, 2.4, 3.4 e 1.2.

3.3.	Transportes e comunicações	262 290,42
1.1.	Serviços gerais de administração pública	224 945,22
2.4.	Habitação e serviços coletivos	141 701,98
3.4.	Comércio e turismo	15 058,95
1.2.	Segurança e ordem públicas	1 630,98

No objetivo 3.3 incluem-se os investimentos na área de transportes e comunicações. Neste grupo, 66,29% das verbas foram canalizadas para pavimentações e reabilitações de estradas, arruamentos e caminhos no concelho (173.875,23 €).

O objetivo 1.1 refere-se a investimentos na área de serviços gerais de administração pública. O montante pago (224.945,22 €) contempla os pagamentos com equipamento e mobiliário, com a aquisição de material informático e aquisição de veículos, que representa 56,79% do total pago.

No objetivo 2.4 incluem-se os investimentos na área da habitação e serviços coletivos. O montante pago de 141.701,98 € refere-se, na sua grande maioria, à construção e reparação de parques e jardins e aquisição de maquinaria e equipamento.

No objetivo 3.4 incluem-se os investimentos nas áreas do comércio e turismo. O valor pago (15.058,95 €) foi dividido por maquinaria e equipamento (79,45%) e embarcações tradicionais (20,55%).

No objetivo 1.2, incluem-se os investimentos em segurança e ordem pública. A quantia paga de 1.630,98 € foi em maquinaria e equipamento.



MUNICÍPIO DA NAZARÉ

PRESTAÇÃO DE CONTAS – EXERCÍCIO ECONÓMICO DE 2020

2.3. Análise económico-financeira

Processo de transição para SNC-AP

Antes do início da análise económico-financeira propriamente dita, há que ter em conta algumas considerações.

Este é o primeiro ano que o município apresenta contas em SNC-AP.

Apesar de não ser obrigatório, o Município da Nazaré optou por ajustar os saldos referentes a 2019 de POCAL para SNC-AP, tendo como objetivo a compatibilidade e comparabilidade entre exercícios.

Esta comparação é total no balanço, contudo, no que respeita à demonstração de resultados, os valores de 2019 e 2020 das rubricas de depreciações/amortizações e provisões não são suscetíveis de comparação.

As alterações mais relevantes relativamente à transição do normativo POCAL para SNC-AP em termos de balanço são:

- Alteração de vida útil dos ativos fixos tangíveis, o que tem um impacto nas depreciações acumuladas e dos respetivos subsídios aos investimentos;
- Desreconhecimento dos ativos intangíveis;
- Alteração no critério de constituição de provisões para processos judiciais em curso;
- Reconhecimento da participação financeira dos Serviços Municipalizados e alteração do critério de valorização das participações financeiras;
- Diversas reclassificações entre contas, mas sem impacto na rubrica de ajustamentos de transição.

O resumo das alterações encontra-se refletido no documento denominado “Reconciliação para o Balanço de Abertura de acordo com o SNC-AP”, e que se pode observar na primeira nota anexa às demonstrações financeiras (Nota 0).

No âmbito do SNC-AP, os objetivos do relato financeiro das entidades públicas passam, sobretudo, por proporcionar informação útil aos seus para a tomada de decisões. As demonstrações financeiras foram preparadas de acordo com a estrutura concetual e as normas de contabilidade pública do sistema de normalização contabilística para as administrações públicas (SNC-AP).

De seguida iremos analisar o balanço e a demonstração de resultados.



MUNICÍPIO DA NAZARÉ
PRESTAÇÃO DE CONTAS – EXERCÍCIO ECONÓMICO DE 2020

2.3.1 Análise do balanço

2.3.1.1 Ativo

No final de 2020, o ativo do município ascendeu a 52.943.709,53 €, o que significa um aumento de 298.405,10 € em relação a 31/12/2019 (0,57%). De seguida faz-se uma breve análise às variações da estrutura do ativo.

ATIVO	2020	2019	Var. 20/19	Var. %
Ativos fixos tangíveis	40 707 958,95	41 310 790,87	-602 831,92	-1,46%
Propriedades de investimento	0,00	0,00	0,00	-
Ativos intangíveis	318 327,08	170 219,70	148 107,38	87,01%
Participações financeiras	5 142 539,11	6 355 227,12	-1 212 688,01	-19,08%
Outras contas a receber	1 658 121,64	0,00	1 658 121,64	100,00%
Ativo não corrente	47 826 946,78	47 836 237,69	-9 290,91	-0,02%
Inventários	86 557,08	93 809,07	-7 251,99	-7,73%
Devedores por transf. e subsídios não reembolsáveis	170 617,23	168 520,19	2 097,04	1,24%
Clientes, contribuintes e utentes	51 772,53	91 319,11	-39 546,58	-43,31%
Outras contas a receber	1 027 116,65	831 604,81	195 511,84	23,51%
Diferimentos	32 468,76	30 310,13	2 158,63	7,12%
Caixa e depósitos	3 748 230,50	3 593 503,43	154 727,07	4,31%
Ativo corrente	5 116 762,75	4 809 066,74	307 696,01	6,40%
Ativo Total	52 943 709,53	52 645 304,43	298 405,10	0,57%

Ativo não corrente

O ativo não corrente, reparte-se por ativos fixos tangíveis (móveis, imóveis e veículos), ativos intangíveis (projetos, software), propriedades de investimento, participações financeiras e outras contas a receber.

No final de 2020, o ativo não corrente do município era de 47.826.946,78 €.

Os ativos fixos tangíveis representam 77% do total do ativo e registaram um valor de 40,7 milhões de euros. As variações no exercício podem ser observadas na nota anexa 5.

As propriedades de investimento não apresentam valor em 2020. O valor do saldo foi transferido para a rubrica de ativos fixos tangíveis dado tratar-se de cedências para outras entidades sem contrapartidas financeiras para o Município.

Os ativos intangíveis apresentam um saldo de 318 mil euros, essencialmente referente a anteprojetos e projetos de execução de várias empreitadas.

No final do exercício de 2020, as participações financeiras do Município ascendiam a 5,1 milhões de euros. Relativamente ao ano anterior, a diminuição de 1,2 milhões deve-se ao facto de os Serviços Municipalizados terem apresentado um resultado líquido negativo.



MUNICÍPIO DA NAZARÉ

PRESTAÇÃO DE CONTAS – EXERCÍCIO ECONÓMICO DE 2020

No final de 2020, as outras contas a receber do ativo não corrente atingiram o valor de 1,65 milhões de euros, que corresponde ao valor que os Serviços Municipalizados irão pagar ao Município no médio e longo prazo, referente à transferência de bens e infraestruturas de saneamento e RSU. O pagamento será efetuado em 12 anos, sendo que 150 mil euros corresponde a dívida de curto prazo, portanto encontra-se no ativo corrente.

Ativo corrente

Quanto aos inventários, apresentaram um valor de 86.557,08 €, correspondendo a um ligeiro decréscimo (7,73%) face ao ano anterior. Este valor diz respeito a matérias-primas, subsidiárias e de consumo destinadas à produção que não incorporam materialmente nos produtos finais. Ver nota anexa 10.

Nos devedores por transferências e subsídios não reembolsáveis consta o valor que diz respeito a valores a receber por parte da Agência para o Desenvolvimento e Coesão relativo a comparticipação financeira a receber referente ao terreno da ALE e um pequeno valor a receber por incentivo financeiro para o centro de recolha oficial.

No que respeita aos clientes, contribuintes e utentes, verificou-se um decréscimo de 39,5 mil euros.

Já nas outras contas a receber, elas ascendem a 1.027.116,65 €. Nesta rubrica consta o valor dos rendimentos a reconhecer no próprio exercício cuja receita só venha a ser obtida em exercícios futuros, neste caso os rendimentos que respeitam ao ano de 2020 e que serão recebidos no ano de 2021.

Foi identificado o valor de 513.546,07 € referente a rendimentos desta natureza, cuja cobrança só será efetuada no ano de 2021. Estão incluídas nesta conta, entre outras, receita recebida no início do ano de 2021, mas que diz respeito a proveitos de 2020, como são os casos dos impostos diretos transferidos pela Autoridade Tributária (IMI, IMT, IUC e Derrama), renda proveniente do contrato de concessão com a EDP (esta renda é relativa ao 4º trimestre de 2020), renda do parque eólico referente aos meses de novembro e dezembro de 2020.

Ainda nesta rubrica, consta o valor de 363.570,58 € relativo a valores a regularizar, que dizem respeito a divergências apuradas de anos anteriores nos saldos de financiamentos bancários e o valor de 150.000,00 € referentes à verba que o Município tem a receber no curto prazo dos Serviços Municipalizados.

Os diferimentos dizem respeito a gastos a reconhecer e apresentaram um ligeiro aumento face a 2019.



MUNICÍPIO DA NAZARÉ

PRESTAÇÃO DE CONTAS – EXERCÍCIO ECONÓMICO DE 2020

De salientar o aumento do saldo de caixa e depósitos, que possibilitou o pagamento de faturas já depois do ano, o que se reflete também no lado do passivo, com a diminuição da dívida.

Os valores em caixa e depósitos eram de:

Caixa – 9.894,00 €

Depósitos – 443.902,06 €

Nos depósitos consta o valor de 140.844,34 € que corresponde ao valor consignado para pagamento de garantias de trabalhos.

Ainda nesta rubrica, consta o valor de 3.294.434,44 € relativo a valores a regularizar, que dizem respeito a divergências apuradas de anos anteriores nos saldos de caixa e depósitos. Ver nota anexa 1.

2.3.1.2 Património líquido

PATRIMÓNIO LÍQUIDO	2020	2019	Var. 20/19	Var. %
Património / Capital	12 811 254,78	12 811 254,78	0,00	0,00%
Reservas	307 676,23	307 676,23	0,00	0,00%
Resultados transitados	-2 131 566,95	-3 219 893,01	1 088 326,06	-33,80%
Ajustamentos em ativos financeiros	-4 805 718,89	-4 805 718,89	0,00	0,00%
Outras variações no património líquido	12 104 273,80	10 879 254,23	1 225 019,57	11,26%
Resultado líquido do período	390 792,77	637 924,06	-247 131,29	-38,74%
Património Líquido Total	18 676 711,74	16 610 497,40	2 066 214,34	12,44%

O património líquido da autarquia apresenta no final de 2020, o valor de 18.676.711,74 €, refletindo um aumento de 2 milhões de euros face ao final de 2019.

As rubricas que compõem o património líquido que mais contribuíram para esta variação foram as outras variações no património líquido (1,2 milhões de euros) e os resultados transitados (1 milhão de euros).

Nas outras variações no património líquido, com a entrada em vigor do SNC-AP, passaram-se a registar nesta rubrica os subsídios ao investimento (que anteriormente eram registados na rubrica de rendimentos a reconhecer) e as transferências de capital no âmbito do FEF (que anteriormente eram registadas em rendimentos do exercício).

No final de 2020, o valor nesta rubrica era de 12.104.273,80 €. O valor do FEF evidenciado nesta rubrica no ano de 2020 foi de 506.222 euros e o valor transferido para outros rendimentos e ganhos no exercício proporcional às depreciações dos investimentos participados foi de 402.038 euros.



MUNICÍPIO DA NAZARÉ

PRESTAÇÃO DE CONTAS – EXERCÍCIO ECONÓMICO DE 2020

A rubrica resultados transitados, apresenta um saldo de 2.131.566,95 €. Apresenta uma variação de 1 milhão de euros relativamente a 2019, essencialmente pela aplicação do resultado líquido de 2019, conforme proposta aprovada em assembleia municipal e pelo registo do ganho da participação financeira nos SMN no ano de 2019.

2.3.1.3 Passivo

Em relação ao passivo, o Município da Nazaré apresentou a 31 de dezembro de 2020 um valor de 34.266.997,79 €, verificando-se uma redução de 1,76 milhões de euros em relação ao final de 2019. O passivo não corrente representa 92% do total e o passivo corrente 8%. Seguidamente pode verificar-se a estrutura e a evolução das suas rubricas.

PASSIVO	2020	2019	Var. 20/19	Var. %
Provisões	1 880 177,17	1 952 733,14	-72 555,97	-3,72%
Financiamentos obtidos	28 893 745,27	29 879 567,80	-985 822,53	-3,30%
Diferimentos	0,00	0,00	0,00	-
Outras contas a pagar	835 867,43	773 489,25	62 378,18	8,06%
Passivo não corrente	31 609 789,87	32 605 790,19	-996 000,32	-3,05%
Fornecedores	303 306,48	1 135 933,16	-832 626,68	-73,30%
Estado e outros entes públicos	42 578,32	63 981,27	-21 402,95	-33,45%
Financiamentos obtidos	988 593,54	232 188,55	756 404,99	325,77%
Fornecedores de investimentos	586 356,70	1 012 022,85	-425 666,15	-42,06%
Outras contas a pagar	736 372,88	984 891,01	-248 518,13	-25,23%
Passivo corrente	2 657 207,92	3 429 016,84	-771 808,92	-22,51%
Passivo Total	34 266 997,79	36 034 807,03	-1 767 809,24	-4,91%

Passivo não corrente

As provisões, que têm como finalidade acautelar riscos futuros que poderão advir principalmente de processos judiciais em curso, registaram um decréscimo de 72,5 mil euros, fruto da utilização de provisão no exercício. Apresentam no final de 2020 um valor de 1.880.177,17 €. Ver nota anexa 15.

Os financiamentos obtidos de médio e longo prazo apresentam uma redução de 985 mil euros. Esta variação decorre das amortizações dos financiamentos contratados no valor de 196 mil euros e do facto do valor de 766 mil euros (valor a pagar em 2021) relativos à amortização do empréstimo do FAM ter passado para o curto prazo. No final do ano o valor em dívida é de 28.893.745,27 €.



MUNICIPIO DA NAZARÉ

PRESTAÇÃO DE CONTAS – EXERCÍCIO ECONÓMICO DE 2020

Nas outras contas a pagar constam as cauções e garantias recebidas de terceiros e sofreram um aumento de 62 mil euros face a 2019. Tem um saldo a 31 de dezembro de 2020 de 835.867,43 €. Deste valor, 140.844,34 € estão numa conta bancária consignada. A divergência é grande, pelo que está a ser feita uma análise à antiguidade das referidas garantias no sentido de apurar situações que careçam de eventual regularização.

Passivo corrente

O passivo corrente regista uma redução de 22,51%, devido, e apesar do acréscimo dos financiamentos obtidos de curto prazo, pois já contabiliza as amortizações do financiamento do FAM a realizar no ano de 2021, à diminuição do valor em dívida nas restantes rubricas.

A rubrica de fornecedores registou uma diminuição de 832 mil euros e apresenta um saldo de 303 mil euros no final do exercício.

Estado e outros entes públicos, registou um decréscimo de 21 mil euros e ficou com saldo em dívida de 42 mil euros. Esta dívida foi paga no início do exercício seguinte.

Os financiamentos obtidos no curto prazo registaram um aumento de 756 mil euros. Este facto, resulta do que foi dito acima, ou seja, da passagem do valor a pagar em 2021 do empréstimo do FAM. O aumento no passivo corrente agora descrito é compensado com a redução nos financiamentos obtidos do passivo não corrente.

Os fornecedores de investimento e outras contas a pagar, registaram diminuições, respetivamente, de 425 mil euros e 248 mil euros. Foi utilizado excedente de tesouraria que permitiu pagar dívida em atraso.

Na rubrica de outras contas a pagar contabilizam-se os valores de credores por acréscimos de gastos e valores de outros credores. Os outros credores por acréscimos de gastos serve de contrapartida aos gastos a reconhecer no próprio período, ainda que não tenham documentação vinculativa e cuja despesa só venha a ocorrer em períodos posteriores. Fazem parte desta conta as rubricas de remunerações a liquidar e outros acréscimos de gastos. Em 2021, aquando do respetivo processamento, estas rubricas serão saldadas. O total desta conta apresenta um valor de 675.992,17 €.

Os outros credores apresentam um valor de 60.380,71 €, e essencialmente dizem respeito a valores em dívida à Comunidade Intermunicipal do Oeste, Claroeste e Oeste Sustentável.



MUNICÍPIO DA NAZARÉ
PRESTAÇÃO DE CONTAS – EXERCÍCIO ECONÓMICO DE 2020

2.3.2 Análise da demonstração de resultados por natureza

O ano de 2020 saldou-se por um resultado líquido positivo de 390.792,77 €.

DESCRIÇÃO	VALOR	%
RENDIMENTOS		
Impostos, contribuições e taxas	7 654 645,81	57,09%
Vendas	103 381,50	0,77%
Prestações de serviços e concessões	71 485,69	0,53%
Transferências e subsídios correntes obtidos	4 392 816,47	32,76%
Rendimentos imputados de entidades controladas	17 084,55	0,13%
Outros rendimentos	1 160 688,92	8,66%
Juros e rendimentos similares obtidos	7 948,57	0,06%
Total de rendimentos	13 408 051,51	100,00%
GASTOS		
Custo das mercadorias vendidas e das matérias consumidas	-173 927,79	-1,30%
Fornecimentos e serviços externos	-2 893 560,10	-21,58%
Gastos com pessoal	-4 201 147,73	-31,33%
Transferências e subsídios concedidos	-1 505 052,70	-11,22%
Gastos imputados de entidades controladas	-1 229 772,56	-9,17%
Provisões (aumentos/reduções)	0,00	0,00%
Outros gastos	-591 715,78	-4,41%
Gastos/reversões de depreciação e amortização	-1 883 517,20	-14,05%
Juros e gastos similares suportados	-538 564,88	-4,02%
Total de gastos	-13 017 258,74	-97,09%
Resultado líquido do período	390 792,77	2,91%

Os rendimentos totalizaram 13.408.051,51 €, e por sua vez, os gastos fixaram-se em 13.017.258,74 €, ou seja, 2,91% abaixo dos rendimentos.

Verifica-se que a atividade financeira do município se sustentou em duas importantes áreas: “Impostos, contribuições e taxas” e “Transferências e subsídios correntes obtidos” que no seu conjunto foram responsáveis por 89,85% dos rendimentos.

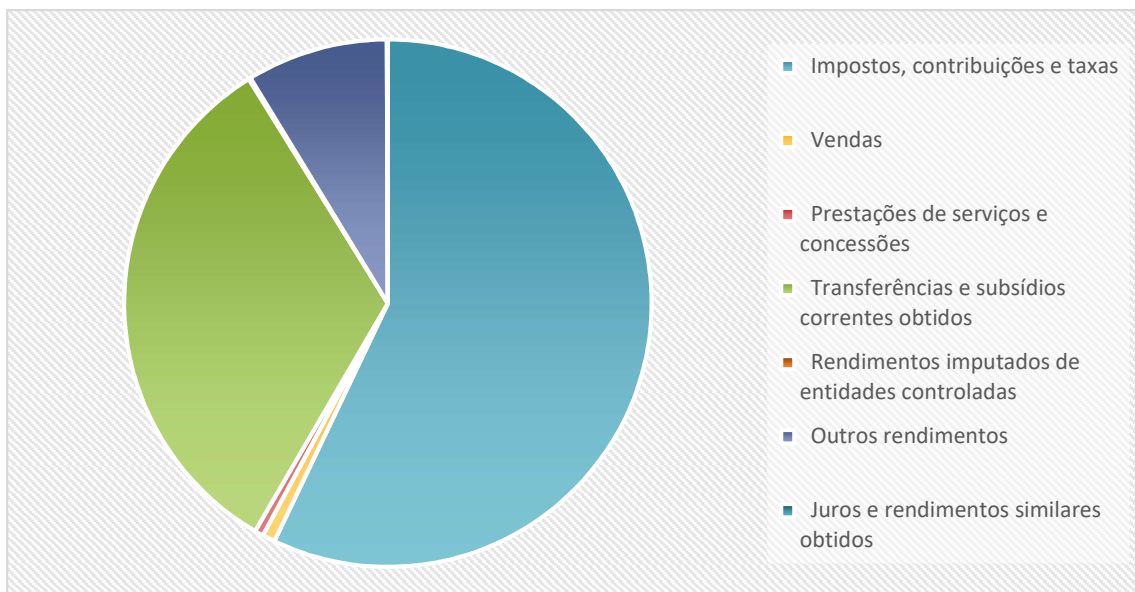
Para além destas, existiram outros rendimentos de 1.360.589,23 €, na sua maior parte resultantes da especialização dos subsídios ao investimento, das rendas de edifícios, da renda de concessão da EDP e de compensações ao município em processos de edificação urbana.

Em termos gráficos:



MUNICÍPIO DA NAZARÉ

PRESTAÇÃO DE CONTAS – EXERCÍCIO ECONÓMICO DE 2020



Nos gastos, a distribuição é relativamente equilibrada, sendo, no entanto, de referir o peso estrutural das rubricas:

- Gastos com o pessoal, com 31,33%
- Fornecimentos e serviços externos, com 21,58%
- Gastos/reversões de depreciação e amortização, com 14,05%
- Transferências e subsídios concedidos, com 11,22%

O serviço da dívida assume algum impacto, tendo a componente de encargos (juros e outros encargos) registado um peso de 4,02% sobre o volume de rendimentos.

Em termos gráficos:





MUNICÍPIO DA NAZARÉ
PRESTAÇÃO DE CONTAS – EXERCÍCIO ECONÓMICO DE 2020

Em termos de evolução, temos:

DESCRIÇÃO	2020	2019	VAR.20/19
Impostos, contribuições e taxas	7 654 645,81	7 058 827,73	8,4%
Vendas	103 381,50	147 507,54	-29,9%
Prestações de serviços e concessões	71 485,69	176 711,62	-59,5%
Transferências e subsídios correntes obtidos	4 392 816,47	3 784 565,13	16,1%
Rendimentos imputados de entidades	17 084,55	824 817,03	-97,9%
Outros rendimentos	1 160 688,92	968 783,86	19,8%
Juros e rendimentos similares obtidos	7 948,57	3,63	218868,9%
Total de rendimentos	13 408 051,51	12 961 216,54	3,4%
Custo das mercadorias vendidas e das matérias consumidas	173 927,79	204 466,39	-14,9%
Fornecimentos e serviços externos	2 893 560,10	3 872 687,69	-25,3%
Gastos com pessoal	4 201 147,73	3 706 190,93	13,4%
Transferências e subsídios concedidos	1 505 052,70	1 713 044,31	-12,1%
Gastos imputados de entidades	1 229 772,56	0,00	100,00%
Provisões (aumentos/reduções)	0,00	72 555,97	-100,0%
Outros gastos	591 715,78	298 291,57	98,4%
Gastos/reversões de depreciação e amortização	1 883 517,20	1 777 742,73	5,9%
Juros e gastos similares suportados	538 564,88	678 312,89	-20,6%
Total de gastos	13 017 258,74	12 323 292,48	5,6%
Resultado líquido do período	390 792,77	637 924,06	

No que concerne à comparabilidade da demonstração de resultados por natureza, realça-se uma vez mais que, quer a rubrica de provisões, quer a rubrica de gastos de depreciação e amortização, não são suscetíveis de comparação.



MUNICÍPIO DA NAZARÉ

PRESTAÇÃO DE CONTAS – EXERCÍCIO ECONÓMICO DE 2020

2.3.2.1. Rendimentos

Efetuada uma análise aos rendimentos do ano de 2020 e respetiva evolução, podemos concluir que houve um aumento de 446 mil euros face ao ano de 2019.

RENDIMENTOS	31/12/2020	31/12/2019	Var. 20/19	Var. %
Impostos, contribuições e taxas	7 654 645,81	7 058 827,73	595 818,08	8,44%
Impostos diretos	5 163 757,55	5 135 064,82	28 692,73	0,56%
Derrama	218 701,38	269 040,30	-50 338,92	-18,71%
IMI	4 558 951,63	4 469 894,53	89 057,10	1,99%
IUC	370 162,41	376 784,82	-6 622,41	-1,76%
Outros	15 942,13	19 345,17	-3 403,04	-17,59%
Impostos indiretos	2 260 713,73	1 757 228,93	503 484,80	28,65%
Loteamentos e obras	242 399,45	211 183,08	31 216,37	14,78%
Ocupação de via pública	80 161,01	226 979,44	-146 818,43	-64,68%
Publicidade	1 222,64	20,15	1 202,49	5967,69%
TMDP	7 155,30	7 239,85	-84,55	-1,17%
IMT	1 928 904,78	1 310 387,31	618 517,47	47,20%
Outros	870,55	1 419,10	-548,55	-38,65%
Taxas, multas e outras penalidades	230 174,53	166 533,98	63 640,55	38,21%
Taxas específicas das autarquias	164 692,44	166 533,98	-1 841,54	-1,11%
Multas e outras penalidades	65 482,09	0,00	65 482,09	100,00%
Vendas	103 381,50	147 507,54	-44 126,04	-29,91%
Prestações de serviços e concessões	71 485,69	176 711,62	-105 225,93	-59,55%
Transferências e subsídios obtidos	4 392 816,47	3 784 565,13	608 251,34	16,07%
Orçamento do Estado	3 477 201,13	3 256 437,00	220 764,13	6,78%
Fundo Equilíbrio Financeiro	2 626 268,00	2 611 225,00	15 043,00	0,58%
Fundo Social Municipal	186 254,00	186 254,00	0,00	0,00%
Participação no IRS	509 839,00	458 958,00	50 881,00	11,09%
Participação no IVA	154 840,13	0,00	154 840,13	100,00%
Transferências de competências - Educação (Lei 50/2018)	755 912,62	0,00	755 912,62	100,00%
Diversas	159 702,72	528 128,13	-368 425,41	-69,76%
DGESTE - Apoio família, refeições e AEC's	9 367,35	265 996,71	-256 629,36	-96,48%
Outras	150 335,37	262 131,42	-111 796,05	-42,65%
Rendimentos imputados de entidades controladas	17 084,55	824 817,03	-807 732,48	-97,93%
Outros rendimentos	1 160 688,92	968 783,86	191 905,06	19,81%
Juros, dividendos e outros rendimentos similares	7 948,57	3,63	7 944,94	100,00%
Total	13 408 051,51	12 961 216,54	446 834,97	3,45%

Os **impostos, contribuições e taxas** compreendem os impostos diretos (38,51%), os impostos indiretos (16,86%) e taxas, multas e outras penalidades (1,72%).

No que respeita aos impostos diretos, o aumento é irrelevante e situou-se nos 0,56% (+28 mil euros) e resulta do ligeiro aumento da cobrança do imposto municipal sobre imóveis (IMI).

Os impostos indiretos registaram um aumento de 28,65% (+503 mil euros), resultado essencialmente do acréscimo da cobrança do imposto municipal sobre transmissões



MUNICÍPIO DA NAZARÉ

PRESTAÇÃO DE CONTAS – EXERCÍCIO ECONÓMICO DE 2020

onerosas de imóveis (IMT) e do acréscimo de taxas de loteamento e obras. O IMT é um imposto de carácter muito variável, e o aumento face ao ano anterior, e apesar da situação de pandemia que atravessamos, o mercado imobiliário de transações foi superior ao expectável, o que transmite sinais de recuperação económica e confiança da população em geral.

A rubrica de taxas, multas e outras penalidades teve um aumento de 38,21% (+63 mil euros), muito devido aos processos de contraordenação que foram efetuados.

A rubrica de **vendas** apresenta um decréscimo de 29,91% (-44 mil euros), resultado de não haver faturação de refeições escolares no 2.º trimestre do ano devido à pandemia COVID-19.

Na rubrica de **prestação de serviços** registou-se uma diminuição de 59,55% (-105 mil euros). Esta situação está diretamente relacionada com o período que ainda estamos a atravessar de pandemia, tendo o município fechado diversos equipamentos desportivos, gerando uma cobrança menor de receita neste tipo de serviços e no âmbito do pacote de medidas que implementou para minimizar os efeitos negativos da pandemia COVID-19 nos municípios e empresas locais, tendo reduzido ou isentando o pagamento de estacionamento e parques de estacionamento durante largo período de tempo no semestre.

A rubrica de **transferências e subsídios obtidos** regista um incremento de 16,07% (+608 mil euros), que resulta da transferência proveniente do OE como participação dos municípios na receita do IVA (alínea d) do art. 25.º e art. 26.º-A da Lei n.º 73/2013, de 3 de setembro, na redação dada pela Lei n.º 51/2018, de 16 de agosto (+154 mil euros), da diminuição das transferências da DGESTE (-256 mil euros), da diminuição de outras transferências correntes (-111 mil euros) e das transferências do IGEFE por conta da transferência de competências na área da educação, operada pela Lei n.º 50/2018, de 16 de agosto (+755 mil euros). Este último motivo, a transferência de competências na área da educação, teve o seu início no ano de 2020 e a receita liquidada compensa o aumento da despesa com o pessoal.

A rubrica de **rendimentos imputados de entidades controladas** regista uma diminuição de 97,93% (-807 mil euros), que resulta do facto de no ano anterior os Serviços Municipalizados terem apresentado um resultado líquido positivo e consequentemente representou um rendimento da entidade controladora e no corrente ano a situação inverteu-se e o resultado líquido dos Serviços Municipalizados é negativo o que resulta num gasto imputado à entidade controladora.

A rubrica de **outros rendimentos** regista um saldo de 1,1 milhões de euros, e é composta por:



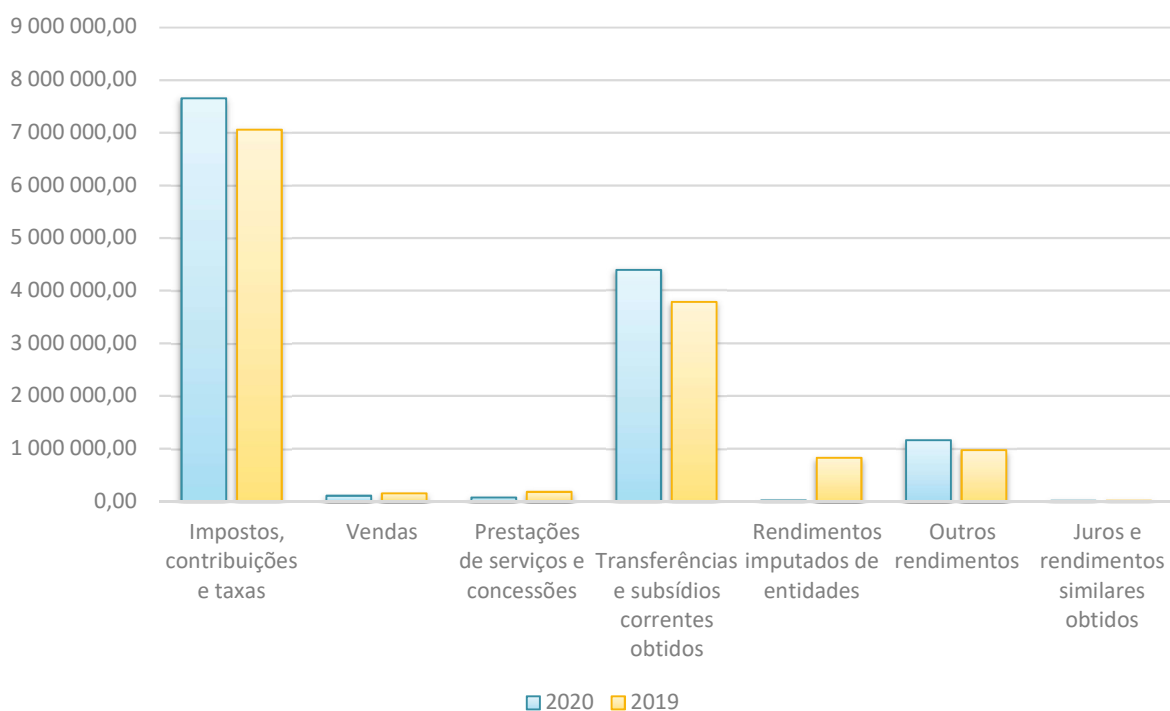
MUNICÍPIO DA NAZARÉ

PRESTAÇÃO DE CONTAS – EXERCÍCIO ECONÓMICO DE 2020

Outros Rendimentos	2020
Rendas habitação e outros edifícios	54 543,96
Renda concessão EDP	374 125,16
Imputação de subsídios ao investimento	402 037,81
Compensações urbanísticas	113 733,25
Outros	216 248,74
Total	1 160 688,92

Relativamente a 2019, verifica-se um aumento de 19,81% (+191 mil euros). Este aumento está relacionado essencialmente com a receita respeitante a compensações ao município em processos de edificação urbana e ao valor a receber dos Serviços Municipalizados de saneamento e RSU.

Graficamente temos a evolução das várias rubricas dos rendimentos nos últimos 2 anos:





MUNICIPIO DA NAZARÉ

PRESTAÇÃO DE CONTAS – EXERCÍCIO ECONÓMICO DE 2020

2.3.2.2 Gastos

No que diz respeito aos gastos no final do ano 2020, verifica-se um decréscimo de 693.966,26 € face ao período homólogo.

Esta variação de 5,63% resulta de um conjunto de comportamentos díspares nas várias rubricas. Em termos absolutos, as rubricas que se evidenciaram foram, no que a aumentos diz respeito, a rubrica de “gastos imputados de entidades controladas” com 1,2 milhões e euros, a rubrica “gastos com o pessoal” com 494 mil euros, a rubrica de “outros gastos e perdas” com 293 mil euros e a rubrica de “gastos de depreciação e de amortização” com 105 mil euros; em sentido inverso, verificaram-se reduções na rubrica de “fornecimentos e serviços externos” com 979 mil euros, na rubrica “transferências e subsídios concedidos” com 207 mil euros e na rubrica “juros e gastos similares suportados” com 139 mil euros.

GASTOS	31/12/2020	31/12/2019	Var. 20/19	Var. %
CMVMC	173 927,79	204 466,39	-30 538,60	-14,94%
Fornecimentos e serviços externos	2 893 560,10	3 872 687,69	-979 127,59	-25,28%
Gastos com o pessoal	4 201 147,73	3 706 190,93	494 956,80	13,35%
Transferências e subsídios concedidos	1 505 052,70	1 713 044,31	-207 991,61	-12,14%
Gastos imputados de entidades controladas	1 229 772,56	0,00	1 229 772,56	100,00%
Provisões	0,00	72 555,97	-72 555,97	-100,00%
Outros gastos e perdas	591 715,78	298 291,57	293 424,21	98,37%
Gastos de depreciação e de amortização	1 883 517,20	1 777 742,73	105 774,47	5,95%
Juros e gastos similares suportados	538 564,88	678 312,89	-139 748,01	-20,60%
Total	13 017 258,74	12 323 292,48	693 966,26	5,63%

Analisando mais ao pormenor as principais rubricas, temos:

- Custo das mercadorias vendidas e matérias consumidas (- 30.538,60 €)

Esta rubrica contabiliza os materiais que passam pelo armazém municipal e que garantem o bom funcionamento dos serviços municipais. No ano de 2020 verifica-se uma redução de 14,94%.

- Fornecimentos e serviços externos (- 979.127,59 €)

Esta rubrica regista despesas com aquisições de bens de consumo, que não sejam existências inventariáveis e serviços prestados por entidades externas. Teve um decréscimo de 25,28%.

Grande parte desta redução prende-se com a situação em que vivemos com a pandemia COVID-19. Os gastos com água, gás, refeições escolares, serviços inerentes a eventos culturais e desportivos, diminuíram todos, uma vez que o encerramento das escolas, das cantinas escolares, das piscinas dos centros escolares e da piscina municipal e a não realização de vários eventos, conduziram a tal decréscimo neste tipo de gastos.



MUNICÍPIO DA NAZARÉ

PRESTAÇÃO DE CONTAS – EXERCÍCIO ECONÓMICO DE 2020

Por outro lado, registou-se um aumento em outros fornecimentos e serviços associados a despesas com a COVID-19, nomeadamente ao nível de aquisição de máscaras sociais para oferta aos munícipes, todo o tipo de desinfetantes e álcool gel, placas informativas e sinalização diversa, vestuário adequado para reforço da segurança e higiene dos funcionários da autarquia, aquisição de bens alimentares para pessoas carenciadas e reforço nos prestadores de serviços para as escolas do concelho. Podemos observar melhor esta situação no ponto 3 do presente relatório.

- Gastos com o pessoal (+ 494.956,80 €)

Compreendem as remunerações e respetivos encargos com os funcionários e executivo municipal. O Município contabilizava no final do ano 239 colaboradores, mais 54 relativamente ao final de 2019. Ocorreram 95 entradas e 41 saídas durante o exercício. No âmbito da transferência de competências na educação, foram transferidos para o Município 36 colaboradores até ao final do ano.

Este aumento em termos de gasto resulta da transferência de competências na área da educação, consubstanciada na Lei n.º 50/2018, de 16 de agosto, do descongelamento das progressões na carreira e do aumento do salário mínimo nacional. O aumento resultante da transferência de competências é compensado com o aumento de transferências na receita no mesmo âmbito.

- Transferências e subsídios concedidos e prestações sociais (- 207.991,61 €)

Refere-se aos apoios atribuídos a entidades diversas (coletividades, clubes, associações), bem como às freguesias, conforme contrato de delegação de competências nas Juntas de Freguesia, à empresa municipal, conforme protocolos de colaboração e contratos programa, e outros apoios, nomeadamente a instituições sem fins lucrativos como a Associação dos Bombeiros Voluntários da Nazaré e a Associação de Dadores Benévolos de Sangue do Concelho da Nazaré.

O decréscimo resulta essencialmente de no ano de 2020 o apoio financeiro relativo à realização dos torneios de futebol de praia ter sido menor em 90 mil euros, à diminuição dos valores transferidos para a empresa municipal em 122 mil euros (por não ter havido o protocolo relativo às Festas do Sítio, evento que não ocorreu em 2020) e à atualização dos valores inscritos nos Contratos Programa de Desenvolvimento Desportivo que conduziu a uma redução de 44 mil euros. Por outro lado, houve um aumento nos outros apoios, mais concretamente no apoio ao Centro Hospitalar de Leiria em 50 mil euros.

- Gastos imputados de entidades (+ 1.229.772,56 €)

Espelha nas contas do município, o resultado dos Serviços Municipalizados da Nazaré e que o município detém uma participação financeira a 100%. Regista um gasto imputado dos Serviços Municipalizados de 1,2 milhões de euros, que resulta de os Serviços Municipalizados terem apresentado um resultado líquido negativo no final do ano de 2020.



MUNICIPIO DA NAZARÉ

PRESTAÇÃO DE CONTAS – EXERCÍCIO ECONÓMICO DE 2020

- Provisões (- 72.555,97 €)

O valor das provisões do exercício diminuiu, uma vez que não foi constituída qualquer provisão no exercício, tendo sido utilizada a provisão constituída no ano anterior.

- Outros gastos e perdas (+ 293.424,21 €)

A rubrica de outros gastos e perdas regista um saldo de 591 mil euros e é composta por:

Outros Gastos e Perdas	2020
Correções relativas a períodos anteriores	386 459,36
Quotizações	164 768,86
Outros	40 487,56
Total	591 715,78

Relativamente à rubrica de correções relativas a períodos anteriores, há a destacar que foi pago o valor de 155 mil euros dum processo judicial e que não estava totalmente provisionado e também foi pago o valor de 100 mil euros referente a um evento do ano anterior e ainda a constituição de uma imparidade de dívidas a receber de anos anteriores no valor de 67 mil euros.

Relativamente às quotizações, há a destacar a Comunidade Intermunicipal do Oeste (140.441,98 €), Oeste Sustentável (12.975,65 €), Associação Nacional de Municípios Portugueses (4.930,10 €), Associação de Fins Específicos – AMO Mais (2.400 €), entre outras.

Este aumento de 293 mil euros incide sobretudo na rubrica de correções relativas a períodos anteriores, com o registo de faturas que só chegaram aos serviços após fecho de contas.

- Gastos de depreciação e de amortização (+ 105.774,47 €)

Diz respeito às amortizações sobre os investimentos registados nas contas da classe 4 do plano de contas: 42 – propriedades de investimento; 43 – ativos fixos tangíveis e 44 – ativos intangíveis.

Estes gastos apresentam um saldo de 1,88 milhões de euros no final do ano. Como se referiu atrás no relatório, esta rubrica não é comparável com o ano anterior.

- Juros e gastos similares suportados (- 139.748,01 €)

Diz respeito a juros de empréstimos, encargos bancários e juros de mora. O saldo no final do ano foi de 538 mil euros, decompostos em:

Juros e Gastos Similares Suportados	2020
Juros empréstimos bancários	6 712,43
Juros empréstimo FAM	510 143,39
Outros	21 709,06
Total	538 564,88

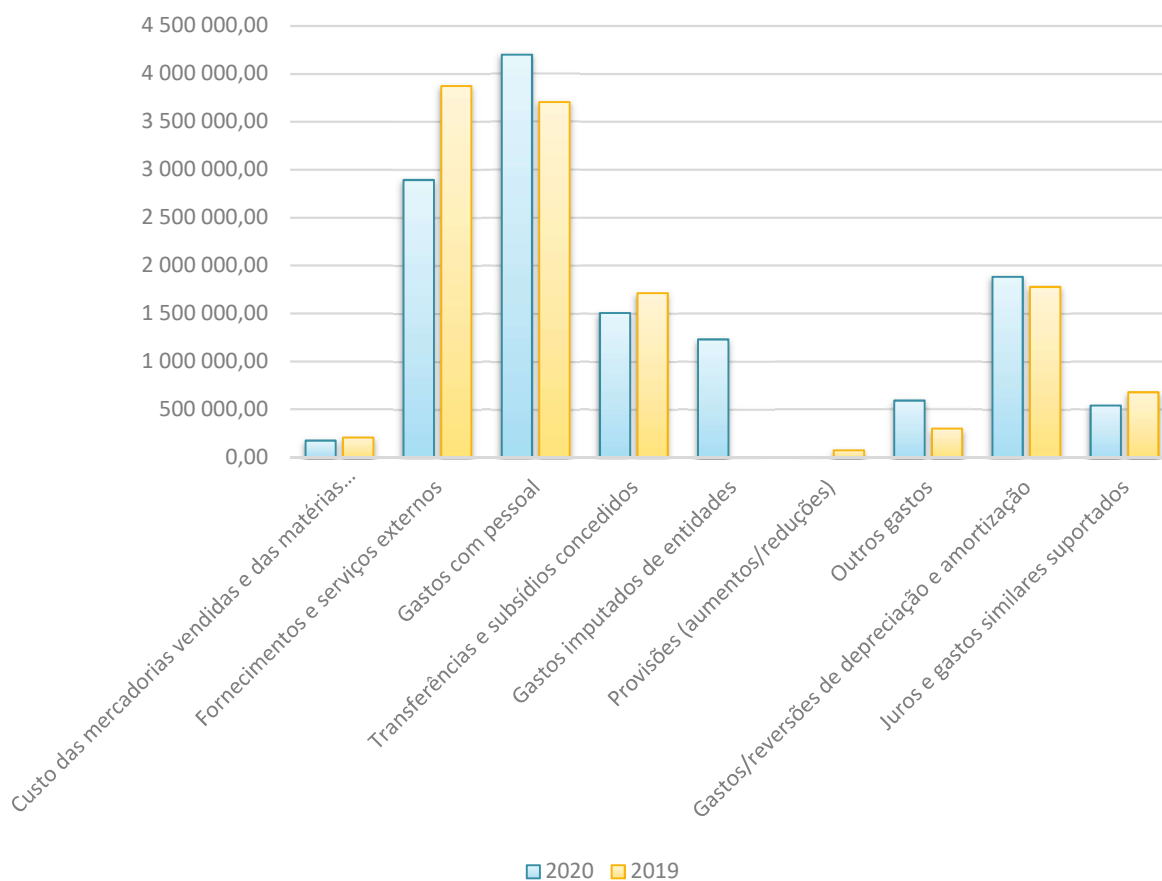


MUNICÍPIO DA NAZARÉ

PRESTAÇÃO DE CONTAS – EXERCÍCIO ECONÓMICO DE 2020

Este decréscimo deve-se ao menor valor de juros de mora que o município teve que suportar neste exercício (15 mil euros em 2020 face a 160 mil euros em 2019).

Graficamente temos a evolução das várias rubricas dos rendimentos nos últimos 2 anos:



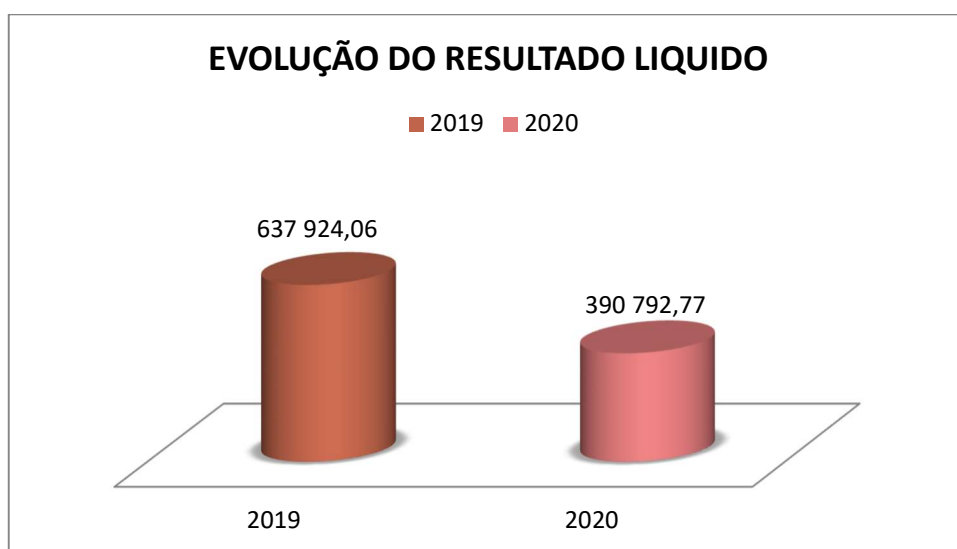


MUNICÍPIO DA NAZARÉ

PRESTAÇÃO DE CONTAS – EXERCÍCIO ECONÓMICO DE 2020

2.3.2.3 Resultado líquido do exercício

O resultado líquido no final de 2020 ascendeu ao valor de 390.792,77 €. Quando comparado com o período homólogo, constata-se uma diminuição de 247.131,29 €. Os rendimentos registaram um valor de 13.408.051,51 €, ficando acima do registado no ano de 2019 (+ 446.834,97 €). Os gastos registaram um valor de 13.017.258,74 €, ficando acima do registado no ano de 2019 (+ 693.966,26 €).





MUNICÍPIO DA NAZARÉ

PRESTAÇÃO DE CONTAS – EXERCÍCIO ECONÓMICO DE 2020

2.3.3 Indicadores económico-financeiros

Os rácios indicam a relação entre as contas das demonstrações financeiras e permitem quantificar e comparar dados no horizonte temporal.

Eis os principais indicadores:

Indicador	Rácio	2019	2020
Rendimento do Património Líquido	Resultado Líquido/Património Líquido	3,84%	2,09%
Liquidez Geral	Ativo Corrente/Passivo Corrente	1,40	1,93
Liquidez Reduzida	(Ativo Corrente-Inventários)/Passivo Corrente	1,38	1,89
Liquidez Imediata	Disponibilidades/Passivo Corrente	1,05	1,41
Autonomia financeira	Património Líquido/Ativo	31,55%	35,28%
Solvabilidade	Património Líquido/Passivo	0,46	0,55

Podemos observar que, no final de 2020, verifica-se uma oscilação positiva nos indicadores apresentados, exceto no rendimento do património líquido, com destaque para o rácio da solvabilidade que apresenta uma evolução positiva, dando assim, indicações que a reestruturação financeira implementada está a gerar sustentabilidade.

O rácio de autonomia financeira também melhorou ligeiramente, revelando uma maior independência face a capitais alheios, e de uma forma geral, uma melhoria da situação económica e financeira do Município.

No ano de 2020 nota-se ainda, uma subida nos indicadores de liquidez, indicando assim, que a capacidade do município em liquidar os seus compromissos imediatos melhorou neste período.



MUNICIPIO DA NAZARÉ
PRESTAÇÃO DE CONTAS – EXERCÍCIO ECONÓMICO DE 2020

2.3.4 Endividamento municipal

2.3.4.1 Estrutura da dívida

RUBRICAS	31/12/2020	%
PASSIVO NÃO CORRENTE (MÉDIO E LONGO PRAZOS)		
Financiamentos obtidos	28 893 745,27	91,12%
Outras contas a pagar	835 867,43	2,64%
Total de débitos médio e longo prazo	29 729 612,70	93,75%
PASSIVO CORRENTE (CURTO PRAZO)		
Fornecedores:		
Fornecedores c/c	303 306,48	0,96%
Financiamentos obtidos	988 593,54	3,12%
Fornecedores de investimentos	586 356,70	1,85%
total "fornecedores"	1 878 256,72	5,92%
Outros:		
Estado e outros entes públicos	42 578,32	0,13%
Outras contas a pagar	60 380,71	0,19%
total "outros"	102 959,03	0,32%
Total de débitos curto prazo	1 981 215,75	6,25%
DÍVIDA TOTAL	31 710 828,45	100,00%

A dívida de médio e longo prazo, composta por financiamentos obtidos (empréstimos) no valor de 28.893.745,27 €, dos quais 27.906.547,07 € relativos ao empréstimo do FAM e 987.198,20 € relativos a empréstimos a entidades bancárias e por outras contas a pagar (cauções recebidas de terceiros) no valor de 835.867,43 €. Esta rubrica representa 93,75% do total da dívida.

A curto prazo, a dívida era de 1.981.215,75 €, o que representa 6,25% do total, sendo:

- Fornecedores – 1.878.256,72 €
- Outros – 102.959,03 €

Decompondo a rubrica “**Fornecedores**”:

Fornecedores:	Valor
Fornecedores c/c	303 306,48
Empréstimos bancários a CP	962 593,36
Loações financeiras a CP	26 000,18
Fornecedores de investimentos	586 356,70
Total	1 878 256,72



MUNICÍPIO DA NAZARÉ
PRESTAÇÃO DE CONTAS – EXERCÍCIO ECONÓMICO DE 2020

Decompondo a rubrica “**Outros**”:

Outros:	Valor
Estado e Outros Entes Públicos	42 578,32
Administração Local - SMN	3 831,65
Outros	1 676,95
Outros Credores	54 252,03
Sindicatos	620,08
Total	102 959,03

Na rubrica **outros credores** estão incluídas outras entidades e dívidas:

- Claroeste
- Centro Social de Famalicão
- Oeste Sustentável
- Comunidade Intermunicipal do Oeste



MUNICÍPIO DA NAZARÉ

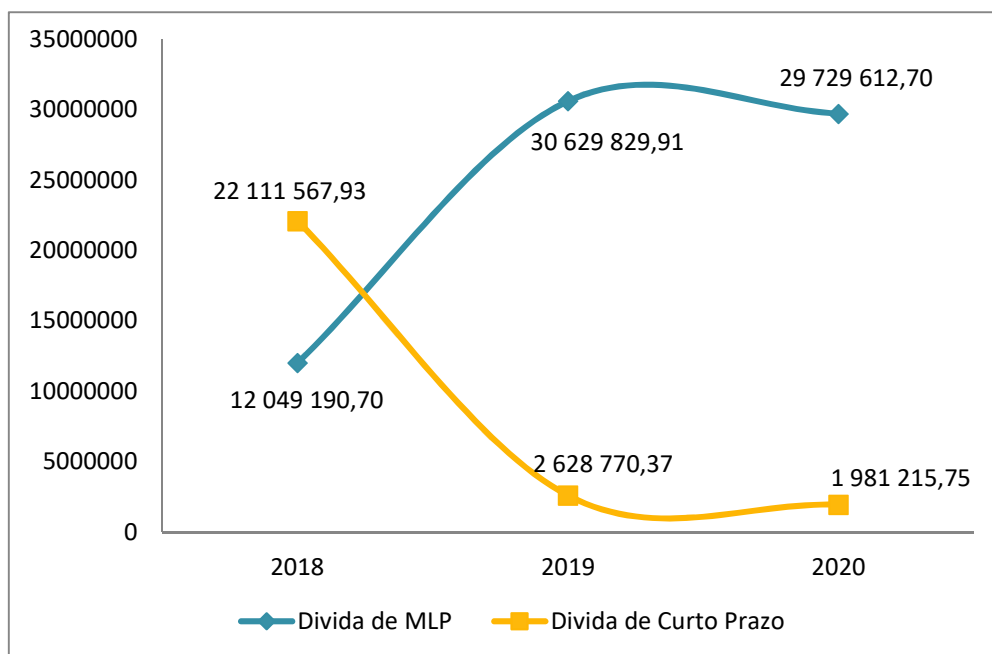
PRESTAÇÃO DE CONTAS – EXERCÍCIO ECONÓMICO DE 2020

2.3.4.2 Evolução da dívida

RUBRICAS	2018	2019	2020	VAR.20/19
A MÉDIO E LONGO PRAZOS				
Financiamentos obtidos	11 332 583,18	29 856 340,66	28 893 745,27	-3,22%
Outras contas a pagar	716 607,52	773 489,25	835 867,43	8,06%
Total de débitos médio e longo prazo	12 049 190,70	30 629 829,91	29 729 612,70	-2,94%
A CURTO PRAZO				
Fornecedores:				
Fornecedores c/c	13 885 582,13	1 135 933,16	303 306,48	-73,30%
Financiamentos obtidos	195 829,75	195 917,02	988 593,54	404,60%
Fornecedores de investimentos	4 043 076,80	1 071 521,52	586 356,70	-45,28%
total "fornecedores"	18 124 488,68	2 403 371,70	1 878 256,72	-21,85%
Outros:				
Estado e outros entes públicos	127 508,35	63 981,27	42 578,32	-33,45%
Outras contas a pagar	3 859 570,90	161 417,40	60 380,71	-62,59%
total "outros"	3 987 079,25	225 398,67	102 959,03	-54,32%
Total de débitos curto prazo	22 111 567,93	2 628 770,37	1 981 215,75	-24,63%
DÍVIDA TOTAL	34 160 758,63	33 258 600,28	31 710 828,45	-4,65%

Da análise do quadro acima pode-se concluir que houve uma redução da dívida em 4,65% relativamente ao final do ano de 2019.

Graficamente:



A estrutura da dívida do município sofreu uma profunda alteração ao longo dos últimos 3 anos, resultado da reestruturação da dívida no âmbito do FAM, assim como do esforço que o município tem vindo a realizar para atingir um maior equilíbrio financeiro e maior autonomia financeira.



MUNICÍPIO DA NAZARÉ

PRESTAÇÃO DE CONTAS – EXERCÍCIO ECONÓMICO DE 2020

2.3.4.3 Aferição do limite da dívida total

Com a publicação da Lei nº 73/2013 (LFL) os municípios passam a ter um limite à dívida total ao abrigo do art.º 52 da referida lei.

O artigo em questão refere o seguinte:

1 — A dívida total de operações orçamentais do município, incluindo a das entidades previstas no artigo 54.º, não pode ultrapassar, em 31 de dezembro de cada ano, 1,5 vezes a média da receita corrente líquida cobrada nos três exercícios anteriores.

2 — A dívida total de operações orçamentais do município engloba os empréstimos, tal como definidos no n.º 1 do artigo 49.º, os contratos de locação financeira e quaisquer outras formas de endividamento, por iniciativa dos municípios, junto de instituições financeiras, bem como todos os restantes débitos a terceiros decorrentes de operações orçamentais.

3 — Sempre que um município:

a) Não cumpra o limite previsto no n.º 1, deve reduzir, no exercício subsequente, pelo menos 10 % do montante em excesso, até que aquele limite seja cumprido, sem prejuízo do previsto na secção III;

b) Cumpra o limite previsto no n.º 1, só pode aumentar, em cada exercício, o valor correspondente a 20 % da margem disponível no início de cada um dos exercícios.

4 — Para efeito de responsabilidade financeira, o incumprimento da obrigação prevista no número anterior é equiparado à ultrapassagem do limite previsto no n.º 1, nos termos e para os efeitos da Lei de Organização e Processo do Tribunal de Contas, aprovada pela Lei n.º 98/97, de 26 de agosto.

Tendo em conta o ponto 1 do artigo 53, o limite da dívida para o ano de 2020 era:

Receita Corrente Líquida 2017	Receita Corrente Líquida 2018	Receita Corrente Líquida 2019	Total	Média da receita corrente líquida
(1)	(2)	(3)	(4)=(1)+(2)+(3)	(5)=(4)/3
16 791 703	18 754 414	18 315 588	53 861 705	17 953 902

Limite dívida total 2020 (1,5* média da receita corrente cobrada líquida dos últimos três anos)
(artº 52º Lei nº73/2013)

Limite da dívida total

26 930 853



MUNICÍPIO DA NAZARÉ
PRESTAÇÃO DE CONTAS – EXERCÍCIO ECONÓMICO DE 2020

A 31 de dezembro de 2020 a situação era a seguinte:

Dívida Total							
Limite	Total da dívida a terceiros	Contribuição SM/AM/SEL/Ent.Part	Dívida Total	Dívida Total Excluindo Não Orçamentais	Montante em Excesso	Margem Absoluta	Margem Utilizável
(1)	(2)	(3)	(4)=(2)+(3)	(5)	(6)=(5)-(1), se (5)>(1)	(7)=(1)-(5), se (5)<(1)	(8)=(7)*20%
26 930 853	01-01-2020						
	33 258 600	594 641	33 853 241	32 998 315	6 067 462	0	0
	31-12-2020						
	31 710 828	779 884	32 490 712	32 097 187	5 166 334	0	0
Variação da Dívida %							-2,73%
Variação do Excesso da Dívida %							-14,85%
Utilização da Margem Disponível							0

O valor da contribuição SM/AM/SEL/Ent. Part., no final do exercício de 779.884 €, diz respeito ao valor da dívida a terceiros dos Serviços Municipalizados da Nazaré de 768.866 €, da contribuição da Comunidade Intermunicipal do Oeste de 11.009 € (valor provisório) e da contribuição da Associação Portuguesa de Municípios com Centro Histórico de 9 €.

O município ainda não cumpre com os limites fixados no artigo 53 da LFL, embora esteja a envidar todos os esforços no sentido de nos próximos exercícios caminhar para o cumprimento dos mesmos.

2.3.4.4 Prazo médio de pagamentos

No final de 2020, o prazo médio de pagamentos não se encontra disponibilizado por parte da DGAL. No entanto, estima-se que o mesmo ronde os 100 dias.

A evolução deste indicador nos últimos anos foi a seguinte:

	2012	2013	2014	2015	2016	2017	2018	2019	2020
Dados DGAL (em dias)	1464	421	3411	1275	1233	821	841	135	-



MUNICÍPIO DA NAZARÉ

PRESTAÇÃO DE CONTAS – EXERCÍCIO ECONÓMICO DE 2020

3. COVID-19

Como é do conhecimento geral, o ano de 2020 fica irremediavelmente marcado pela pandemia da COVID-19 que modificou a forma de viver por esse mundo fora e acarreta grandes constrangimentos socioeconómicos e consequentes impactos nas economias mundiais e locais de cada país.

O Município da Nazaré não foge à regra, e no intuito de minimizar os impactos negativos nos seus municípios e na economia local, aprovou um pacote de medidas, que tiveram e terão efeitos nas contas municipais, nomeadamente ao nível da despesa, mas também na redução de receita.

No ano de 2020, ao nível da receita a quebra não é fácil de estimar, ainda assim a redução rondou os 200 mil euros.

Já ao nível da despesa pode observar-se um aumento com alguma relevância, conforme se pode ver no quadro seguinte:

Despesas destinadas a medidas de combate aos efeitos da COVID-19 - Ano 2020	Faturado
Aquisição de bens e serviços	243 856,27
Subsídios	50 000,00
Aquisição de bens de capital	28 182,67
Total	322 038,94

Tudo isto, como é obvio, terá implicações, quer nos próximos orçamentos da autarquia, quer nos próximos relatórios de gestão e respetivas contas.



MUNICÍPIO DA NAZARÉ

PRESTAÇÃO DE CONTAS – EXERCÍCIO ECONÓMICO DE 2020

4. Proposta de aplicação de resultados

No exercício económico de 2020, cujas contas agora se apresentam, a Câmara Municipal desempenhou as suas atribuições dentro dos princípios normais de gestão, encontrando-se o executivo a funcionar no cumprimento do quadro jurídico-legal que lhe dá corpo e em função, quer das suas próprias deliberações, quer das deliberações da Assembleia Municipal, observando no decurso da sua atividade os objetivos fixados nos documentos previsionais, designadamente as GOP – Grandes Opções do Plano e o Orçamento para 2020.

Do ponto de vista político, as deliberações foram enquadradas, para além de outras, pela lei 169/99 de 18 de setembro na redação que lhe foi dada pela lei 5/A-2002 de 11 de janeiro e pelo regime jurídico das autarquias locais, instituído pela lei n.º 75/2013 de 12 de setembro e ainda pelo regime financeiro das autarquias locais a que a lei n.º 73/2013 de 3 de setembro veio dar corpo.

Em cumprimento da alínea i) do n.º 1 do artigo 33.º da Lei n.º 75/2013 de 12 de setembro, submetem-se à aprovação da Câmara Municipal os **Documentos de Prestação de Contas do ano de 2020**, para que, nos termos da alínea l) do artigo 25.º da supra referida lei, possam ser apreciados e votados pela Assembleia Municipal.

A exploração do exercício de 2020 saldou-se por um resultado positivo de 390.792,77 €.

Assim, a Câmara Municipal propõe à Assembleia Municipal a seguinte aplicação de resultados:

Que o resultado líquido do exercício, no valor de 390.792,77 € seja transferido para a conta 561 – Resultados Transitados.



MUNICIPIO DA NAZARÉ
PRESTAÇÃO DE CONTAS – EXERCICIO ECONÓMICO DE 2020

DOCUMENTOS DE PRESTAÇÃO DE CONTAS



MUNICÍPIO DA NAZARÉ
PRESTAÇÃO DE CONTAS – EXERCÍCIO ECONÓMICO DE 2020

DOCUMENTOS DE PRESTAÇÃO DE CONTAS

Página	DESIGNAÇÃO	SNC-AP	Documento TC
100	DEMONSTRAÇÕES FINANCEIRAS		
101	Balanço	NCP1	A1
103	Demonstração de resultados por natureza	NCP1	A1
105	Demonstração das alterações no património líquido	NCP1	A1
107	Demonstração de fluxos de caixa	NCP1	A1
109	Anexo às demonstrações Financeiras	NCP1	A1
140	Anexo I – Caracterização da entidade	NCP1	D4
143	Anexo II - Organograma	NCP1	A1
145	Anexo III – Custo com empréstimos obtidos	NCP1	A1
147	DEMONSTRAÇÕES ORÇAMENTAIS		
148	Demonstração do desempenho orçamental	NCP26	A1
151	Demonstração de execução orçamental da receita	NCP26	A1
156	Demonstração de execução orçamental da despesa	NCP26	A1
163	Demonstração de execução do plano plurianual de investimentos	NCP26	A1
169	Anexo às demonstrações orçamentais		
171	Anexo I - Alterações orçamentais da receita	NCP26	A1
176	Anexo II - Alterações orçamentais da despesa	NCP26	A1
184	Anexo III - Alterações ao PPI	NCP26	A1
186	Anexo IV - Operações de tesouraria	NCP26	A1
188	Anexo V - Contratação administrativa – Situação dos contratos	NCP26	A1
195	Anexo VI - Contratação administrativa – Adjudicações por tipo de procedimento	NCP26	A1
197	Anexo VII - Transferências e subsídios - receita	NCP26	A1
199	Anexo VIII - Transferências e subsídios - despesa	NCP26	A1
203	OUTROS DOCUMENTOS - LCPA		
204	Declaração de compromissos plurianuais	-	-
206	Declaração de pagamentos em atraso	-	-
209	Declaração de recebimentos em atraso	-	-
223	OUTROS ANEXOS		
224	Relação nominal de responsáveis	-	A4
226	Mapa de acumulação de funções	-	A4
228	Reconciliações bancárias	-	A4
242	Síntese das reconciliações bancárias	-	A4
244	Dívidas a terceiros por antiguidade de saldos	-	A1



MUNICIPIO DA NAZARÉ
PRESTAÇÃO DE CONTAS – EXERCICIO ECONÓMICO DE 2020

Demonstrações Financeiras



MUNICIPIO DA NAZARÉ
PRESTAÇÃO DE CONTAS – EXERCICIO ECONÓMICO DE 2020

1. Balanço



MUNICÍPIO DA NAZARÉ
PRESTAÇÃO DE CONTAS – EXERCÍCIO ECONÓMICO DE 2020

Município da Nazaré			
Balança a 31/12/2020		Valores em €	
RUBRICAS	NOTAS	Datas	
		2020	2019
ATIVO			
Ativo não corrente			
Ativos fixos tangíveis	5	40 707 958,95	41 310 790,87
Propriedades de investimento	8	0,00	0,00
Ativos intangíveis	3	318 327,08	170 219,70
Participações financeiras	23	5 142 539,11	6 355 227,12
Outras contas a receber	9.2	1 658 121,64	0,00
		47 826 946,78	47 836 237,69
Ativo corrente			
Inventários	10	86 557,08	93 809,07
Devedores por transf. e subsídios não reembolsáveis	9.3	170 617,23	168 520,19
Clientes, contribuintes e utentes	9.1	51 772,53	91 319,11
Outras contas a receber	9.3	1 027 116,65	831 604,81
Diferimentos		32 468,76	30 310,13
Caixa e depósitos	1	3 748 230,50	3 593 503,43
		5 116 762,75	4 809 066,74
Total Ativo		52 943 709,53	52 645 304,43
PATRIMÓNIO LÍQUIDO			
Património / Capital	24	12 811 254,78	12 811 254,78
Reservas	24	307 676,23	307 676,23
Resultados transitados	24	-2 131 566,95	-3 219 893,01
Ajustamentos em ativos financeiros	24	-4 805 718,89	-4 805 718,89
Outras variações no património líquido	24	12 104 273,80	10 879 254,23
Resultado líquido do período	24	390 792,77	637 924,06
Total Património Líquido		18 676 711,74	16 610 497,40
PASSIVO			
Passivo não corrente			
Provisões	15	1 880 177,17	1 952 733,14
Financiamentos obtidos	7	28 893 745,27	29 879 567,80
Diferimentos		0,00	0,00
Outras contas a pagar	25	835 867,43	773 489,25
		31 609 789,87	32 605 790,19
Passivo corrente			
Fornecedores	25	303 306,48	1 135 933,16
Estado e outros entes públicos	25	42 578,32	63 981,27
Financiamentos obtidos	7	988 593,54	232 188,55
Fornecedores de investimentos	25	586 356,70	1 012 022,85
Outras contas a pagar	25	736 372,88	984 891,01
		2 657 207,92	3 429 016,84
Total Passivo		34 266 997,79	36 034 807,03
Total Património Líquido e Passivo		52 943 709,53	52 645 304,43



MUNICÍPIO DA NAZARÉ
PRESTAÇÃO DE CONTAS – EXERCÍCIO ECONÓMICO DE 2020

2. Demonstração de resultados por natureza



MUNICÍPIO DA NAZARÉ
PRESTAÇÃO DE CONTAS – EXERCÍCIO ECONÓMICO DE 2020

Município da Nazaré	
Demonstração de resultados por natureza em 31 de dezembro de 2020	Valores em €

RENDIMENTOS E GASTOS	NOTAS	Períodos	
		31/12/2020	31/12/2019
Impostos, contribuições e taxas	14	7 654 645,81	7 058 827,73
Vendas	13	103 381,50	147 507,54
Prestações de serviços e concessões	13	71 485,69	176 711,62
Transferências e subsídios correntes obtidos	14	4 392 816,47	3 784 565,13
Rendimentos/Gastos imputados de entidades	23	-1 212 688,01	824 817,03
Custo das mercadorias vendidas e das matérias consumidas	10	-173 927,79	-204 466,39
Fornecimentos e serviços externos	26	-2 893 560,10	-3 872 687,69
Gastos com pessoal	27	-4 201 147,73	-3 706 190,93
Transferências e subsídios concedidos	28	-1 505 052,70	-1 713 044,31
Provisões (aumentos/reduções)	15	0,00	-72 555,97
Outros rendimentos	13	1 160 688,92	968 783,86
Outros gastos	28	-591 715,78	-298 291,57
Resultados antes de depreciações e gastos de financiamento		2 804 926,28	3 093 976,05
Gastos/reversões de depreciação e amortização	5	-1 883 517,20	-1 777 742,73
Resultado operacional (antes de gastos de financiamento)		921 409,08	1 316 233,32
Juros e rendimentos similares obtidos		7 948,57	3,63
Juros e gastos similares suportados	7	-538 564,88	-678 312,89
Resultado antes de impostos		390 792,77	637 924,06
Imposto sobre o rendimento			
Resultado líquido do período		390 792,77	637 924,06



MUNICÍPIO DA NAZARÉ
PRESTAÇÃO DE CONTAS – EXERCÍCIO ECONÓMICO DE 2020

3. Demonstração das alterações ao património líquido



MUNICÍPIO DA NAZARÉ
PRESTAÇÃO DE CONTAS – EXERCÍCIO ECONÓMICO DE 2020

DEMONSTRAÇÃO DAS ALTERAÇÕES NO PATRIMÓNIO LÍQUIDO

Município da Nazaré

Ano
2020

Designação	Património Líquido atribuído aos detentores do Património Líquido da entidade que controla											Total do património líquido
	Capital / Património subscrito	Ações (quotas) próprias	Outros instrum. de capital próprio	Prémios de emissão	Reservas	Resultados transitados	Ajustamentos em ativos financeiros	Excedentes de revalorização	Outras vars. no património líquido	Resultado líquido do período	TOTAL	
POSIÇÃO NO INÍCIO DO PERÍODO	12 811 254,78				307 676,23	-9 772 101,60	0,00		264 273,13	263 509,03	3 874 611,57	3 874 611,57
ALTERAÇÕES NO PERÍODO	0,00				0,00	7 377 025,62	-4 805 718,89		11 840 000,67		14 411 307,40	14 411 307,40
Ajustamentos de transição de referencial contabilístico						7 377 025,62	-4 805 718,89				2 571 306,73	2 571 306,73
Alterações de políticas contabilísticas												
Diferenças de conversão de demonstrações financeiras												
Realização do excedente de revalorização												
Excedentes de revalorização e respetivas variações												
Transferências e subsídios de capital									11 840 000,67		11 840 000,67	11 840 000,67
Outras alterações reconhecidas no Património Líquido											0,00	0,00
Correção de erros materiais												
RESULTADO LÍQUIDO DO PERÍODO										390 792,77	390 792,77	390 792,77
RESULTADO RESULTADO INTEGRAL										390 792,77	390 792,77	390 792,77
OPERAÇÕES COM DETENTORES DE CAPITAL NO PERÍODO	0,00				0,00	263 509,03	0,00		0,00	-263 509,03	0,00	0,00
Subscrições de capital/património						0,00					0,00	0,00
Entradas para cobertura de perdas												
Outras operações						263 509,03				-263 509,03	0,00	0,00
Subscrições de prémios de emissão												
POSIÇÃO NO FIM DO PERÍODO	12 811 254,78				307 676,23	-2 131 566,95	-4 805 718,89		12 104 273,80	390 792,77	18 676 711,74	18 676 711,74



MUNICIPIO DA NAZARÉ
PRESTAÇÃO DE CONTAS – EXERCÍCIO ECONÓMICO DE 2020

4. Demonstração de fluxos de caixa



MUNICÍPIO DA NAZARÉ
PRESTAÇÃO DE CONTAS – EXERCÍCIO ECONÓMICO DE 2020

DEMONSTRAÇÃO DOS FLUXOS DE CAIXA

Município da Nazaré

Ano 2020

Rubricas	Notas	Datas	
		2020	2019
Fluxos de caixa das atividades operacionais			
Recebimentos de clientes		850 593,34	855 874,08
Recebimentos de contribuintes		7 238 169,87	6 920 762,56
Recebimentos de transferências e subsídios correntes		4 341 641,42	3 767 499,90
Recebimentos de utentes		362 135,70	373 541,35
Pagamentos a fornecedores		-4 588 641,82	-14 294 620,24
Pagamentos ao pessoal		-4 143 630,32	-3 790 349,69
Pagamentos de transferências e subsídios		-1 314 841,94	-2 403 205,94
Caixa gerada pelas operações		2 745 426,25	-8 570 497,98
Outros recebimentos/pagamentos		30 906,93	38 576,91
Fluxos de caixa das atividades operacionais (a)		2 776 333,18	-8 531 921,07
Fluxos de caixa das atividades de investimento			
Pagamentos respeitantes a:			
Pagamentos - Ativos fixos tangíveis		-3 706 619,21	-9 734 657,46
Recebimentos provenientes de:			
Recebimentos - Propriedades de Investimento			
Recebimentos - Transferências de capital		2 077 459,38	2 045 746,03
Fluxos de caixa das atividades de investimento (b)		-1 629 159,83	-7 688 911,43
Fluxos de caixa das atividades de financiamento			
Recebimentos provenientes de:			
Recebimentos - Outras operações de financiamento		0,00	19 754 798,37
Pagamentos respeitantes a:			
Pagamentos - Financiamentos obtidos		-216 588,55	-1 272 292,62
Pagamentos - Juros e gastos similares		-775 857,73	-2 423 482,02
Pagamentos - Outras operações de financiamento			
Fluxos de caixa das atividades de financiamento (c)		-992 446,28	16 059 023,73
Variação de caixa e seus equivalentes (a+b+c)		154 727,07	-161 808,77
Efeito das diferenças de câmbio			
Caixa e seus equivalentes de caixa no início do período		3 593 503,43	3 755 312,20
Caixa e seus equivalentes de caixa no fim do período		3 748 230,50	3 593 503,43
CONCILIAÇÃO ENTRE CAIXA E SEUS EQUIVALENTES E SALDOS DA GERÊNCIA			
Caixa e seus equivalentes de caixa no início do período		3 593 503,43	3 755 312,20
Saldo da gerência anterior (SGA)		3 593 503,43	3 755 312,20
SGA De execução orçamental		2 784 438,39	2 984 824,07
SGA De operações de tesouraria		809 065,04	770 488,13
Caixa e seus equivalentes de caixa no fim do período		3 748 230,50	3 593 503,43
Saldo para a gerência seguinte (SGS)		3 748 230,50	3 593 503,43
SGS De execução orçamental		2 908 258,53	2 784 438,39
SGS De operações de tesouraria		839 971,97	809 065,04



MUNICIPIO DA NAZARÉ
PRESTAÇÃO DE CONTAS – EXERCICIO ECONÓMICO DE 2020

5. Anexos às demonstrações financeiras



MUNICÍPIO DA NAZARÉ

PRESTAÇÃO DE CONTAS – EXERCÍCIO ECONÓMICO DE 2020

Nota 0 – Adoção pela primeira vez do SNC-AP – Divulgação transitória

O Município da Nazaré adotou o SNC-AP a 1 de janeiro de 2020.

As demonstrações financeiras apresentadas foram elaboradas pela primeira vez segundo o novo referencial contabilístico SNC-AP e foram obedecidas as Normas de Contabilidade Pública.

Apesar de não ser obrigatório, o Município da Nazaré optou por ajustar os saldos referentes a 2019 de POCAL para SNC-AP, tendo como objetivo a compatibilidade e comparabilidade entre exercícios.

Esta comparação é total no balanço, contudo, no que respeita à demonstração de resultados, os valores de 2019 e 2020 das rubricas de depreciações/amortizações e provisões não são suscetíveis de comparação.

As alterações mais relevantes relativamente à transição do normativo POCAL para SNC-AP em termos de balanço são:

- Alteração de vida útil dos ativos fixos tangíveis, o que tem um impacto nas depreciações acumuladas e dos respetivos subsídios aos investimentos;
- Desreconhecimento dos ativos intangíveis;
- Alteração no critério de constituição de provisões para processos judiciais em curso;
- Reconhecimento da participação financeira dos Serviços Municipalizados e alteração do critério de valorização das participações financeiras;
- Diversas reclassificações entre contas, mas sem impacto na rubrica de ajustamentos de transição.

Os ajustamentos efetuados foram reconhecidos na conta 564-Ajustamentos de transição para o SNC-AP.

De seguida, apresenta-se a reconciliação para o balanço de abertura de acordo com o SNC-AP:



MUNICÍPIO DA NAZARÉ
PRESTAÇÃO DE CONTAS – EXERCÍCIO ECONÓMICO DE 2020

RECONCILIAÇÃO PARA O BALANÇO DE ABERTURA DE ACORDO COM O SNC-AP

Município da Nazaré

RUBRICAS DO BALANÇO	POCAL	Reconhecimento	Desreconhecimento	Critério de Mensuração	Imparidades / Reversões	Outros	Retificações	Reclassificações	SNC-AP
									Designação
(1)	(2)	(3)	(4)	(5)	(6)	(7)	(8)	(9)	(10)=(2)+...+(9)
ATIVO	53 032 146,12 €	5 504 671,12 €	-179 505,54 €	-5 712 007,27 €	0,00 €	0,00 €	0,00 €	0,00 €	52 645 304,43 €
ATIVO NÃO CORRENTE	48 223 079,38 €	5 504 671,12 €	-179 505,54 €	-5 712 007,27 €	0,00 €	0,00 €	0,00 €	0,00 €	47 836 237,69 €
Ativos fixos tangíveis	46 106 845,61 €			-5 712 007,27 €				915 952,53 €	41 310 790,87 €
Propriedades de investimento	915 952,53 €							-915 952,53 €	0,00 €
Ativos intangíveis	349 725,24 €		-179 505,54 €						170 219,70 €
Participações financeiras	850 556,00 €	5 504 671,12 €							6 355 227,12 €
ATIVO CORRENTE	4 809 066,74 €	0,00 €	0,00 €	0,00 €	0,00 €	0,00 €	0,00 €	0,00 €	4 809 066,74 €
Inventários	93 809,07 €								93 809,07 €
Devedores por transferências e subsídios não reembolsáveis	168 520,19 €								168 520,19 €
Clientes, contribuintes e utentes	91 319,11 €								91 319,11 €
Outras contas a receber	831 604,81 €								831 604,81 €
Diferimentos	30 310,13 €								30 310,13 €
Caixa e depósitos	3 593 503,43 €								3 593 503,43 €
PATRIMÓNIO LÍQUIDO	-3 874 611,57 €	-5 504 671,12 €	-1 212 849,46 €	5 712 007,27 €	0,00 €	0,00 €	0,00 €	-11 730 372,52 €	-16 610 497,40 €
Património/Capital	-12 811 254,78 €								-12 811 254,78 €
Reservas	-307 676,23 €								-307 676,23 €
Resultados transitados	9 772 101,60 €	-9 485 572,98 €	-1 212 849,46 €	4 146 213,85 €					3 219 893,01 €
Ajustamentos em ativos financeiros		4 805 718,89 €							4 805 718,89 €
Outras variações no património líquido	-264 273,13 €			1 565 793,42 €				-12 180 774,52 €	-10 879 254,23 €
Resultado líquido do período	-263 509,03 €	-824 817,03 €						450 402,00 €	-637 924,06 €
PASSIVO	-49 157 534,55 €	0,00 €	1 392 355,00 €	0,00 €	0,00 €	0,00 €	0,00 €	11 730 372,52 €	-36 034 807,03 €
PASSIVO NÃO CORRENTE	-45 127 718,34 €	0,00 €	1 392 355,00 €	0,00 €	0,00 €	0,00 €	0,00 €	11 129 573,15 €	-32 605 790,19 €
Provisões	-3 345 088,14 €		1 392 355,00 €						-1 952 733,14 €
Financiamentos obtidos	-30 052 257,68 €							172 689,88 €	-29 879 567,80 €
Diferimentos	-11 730 372,52 €							11 730 372,52 €	0,00 €
Outras contas a pagar								-773 489,25 €	-773 489,25 €
PASSIVO CORRENTE	-4 029 816,21 €	0,00 €	0,00 €	0,00 €	0,00 €	0,00 €	0,00 €	600 799,37 €	-3 429 016,84 €
Fornecedores	-1 135 933,16 €								-1 135 933,16 €
Estado e outros entes públicos	-63 981,27 €								-63 981,27 €
Financiamentos obtidos								-232 188,55 €	-232 188,55 €
Fornecedores de investimentos	-1 845 010,77 €							832 987,92 €	-1 012 022,85 €
Outras contas a pagar	-984 891,01 €								-984 891,01 €
TOTAL DO PATRIMÓNIO LÍQUIDO E PASSIVO	-53 032 146,12 €	-5 504 671,12 €	179 505,54 €	5 712 007,27 €	0,00 €	0,00 €	0,00 €	0,00 €	-52 645 304,43 €



MUNICÍPIO DA NAZARÉ
PRESTAÇÃO DE CONTAS – EXERCÍCIO ECONÓMICO DE 2020

Nota 1 – Identificação da entidade, período de relato e referencial contabilístico

A informação relativa à entidade, o período de relato e o referencial contabilístico adotado na preparação das demonstrações financeiras encontram-se no ANEXO I e o organograma no ANEXO II.

Apesar de não ser obrigatório, o Município optou por efetuar os ajustamentos necessários e reexpressar as contas do exercício de 2019 em conformidade com o novo referencial contabilístico. Salienta-se para o facto de, apenas em termos da demonstração de resultados por natureza não serem suscetíveis de comparação as rubricas de provisões e depreciações/amortizações. Tudo o resto, quer no balanço, quer na demonstração de resultados, foram feitos os ajustamentos necessários de modo a poder comparar-se as demonstrações financeiras.

De seguida apresenta-se a desagregação dos saldos de caixa e seus equivalentes.

Quadro 1.1 - Desagregação de caixa e depósitos

Conta	2020		2019	
Caixa		180 812,70		197 676,65
Caixa	9 894,00		23 769,95	
Caixa - valores a regularizar	170 918,70		173 906,70	
Depósitos à ordem		3 567 417,80		3 395 826,78
Depósitos bancários à ordem	443 902,06		270 710,60	
Depósitos bancários à ordem - valores a regularizar	3 123 515,74		3 125 116,18	
Total de caixa e depósitos		3 748 230,50		3 593 503,43

Conforme se pode observar no quadro supra, nele consta o valor de 3.294.434,44 € relativo a valores a regularizar, que dizem respeito a divergências apuradas de anos anteriores a 2015 nos saldos de caixa e depósitos.

Nota 2 – Principais políticas contabilísticas, alterações nas estimativas contabilísticas e erros

As demonstrações financeiras foram preparadas e elaboradas de acordo com o Sistema de Normalização Contabilística para as Administrações Públicas (SNC-AP), aprovado pelo Decreto-Lei n.º 192/2015 de 11 de setembro, e foram aplicados os requisitos das Normas de Contabilidade Pública (NCP).

No dia 11 de janeiro de 2021, o Município aprovou em reunião de câmara o seu Regulamento de Inventário e Cadastro do Património, que estabelece os princípios gerais de inventariação, aquisição, registo, afetação, seguros, abates, mensuração e gestão dos bens móveis e imóveis do Município, inventariação de direitos e obrigações, assim como as



MUNICÍPIO DA NAZARÉ

PRESTAÇÃO DE CONTAS – EXERCÍCIO ECONÓMICO DE 2020

competências dos diversos serviços municipais envolvidos na prossecução daqueles objetivos.

Ativos fixos tangíveis e propriedades de investimento

Todos os bens do ativo fixo tangível e propriedades de investimento foram mensurados pelo seu custo.

Ativos intangíveis

Os bens do ativo intangível são mensurados pelo seu custo.

Participações financeiras

O Município adotou dois critérios de mensuração:

- a) as participações financeiras inferiores a 20% foram mensuradas ao custo (de acordo com a NCP 18),
- b) as participações financeiras superiores a 20% foram mensuradas ao método de equivalência patrimonial (MEP) (de acordo com a NCP 23).

No método do custo, inicialmente o investimento é reconhecido pelo seu custo e vai sendo ajustado por perdas por imparidade.

No método de equivalência patrimonial, inicialmente a participação é reconhecida pelo custo, sendo depois ajustada conforme os resultados das participadas, ou seja, o resultado líquido das participadas são reconhecidos nos resultados líquidos do Município.

Depreciações e amortizações

As depreciações e amortizações correspondem à desvalorização normal dos ativos fixos, decorrentes do gasto com a sua utilização, sendo o método das quotas constantes (ou da linha reta) aquele que é utilizado. Desde o dia 1 de janeiro de 2017 que o Município adota o regime dos duodécimos para as depreciações. O bem é depreciado no ano da aquisição a partir do mês de entrada em funcionamento. O mesmo se aplica a todas as alterações patrimoniais efetuadas desde essa data.

A implementação no Município do SNC-AP a partir do dia 1 de janeiro de 2020, em substituição do POCAL, implicou correções ao nível dos seus ativos, nomeadamente:

- 1) Desreconhecimento dos ativos fixos intangíveis, por não reunirem os critérios de reconhecimento e mensuração indicados na Norma de Contabilidade Pública 3, que indica que *“um ativo intangível deve ser reconhecido se, e apenas se for provável que fluirão para a entidade os benefícios económicos futuros ou potencial de serviço esperados atribuíveis ao ativo”*. Esta situação levou ao desreconhecimento de 194.326,07 € (48.337,37 € da conta de ativos fixos intangíveis e 145.988,70 € da conta de investimentos em curso) por contrapartida da conta 56.4 (ajustamentos de transição para o SNC-AP);



MUNICÍPIO DA NAZARÉ

PRESTAÇÃO DE CONTAS – EXERCÍCIO ECONÓMICO DE 2020

- 2) Alteração da vida útil dos imóveis (edifícios e outras construções) em resultado da aplicação das novas taxas definidas no Classificador Complementar 2 (Portaria n.º 189/2016), que veio substituir o CIBE (Portaria n.º 671/2000). Concretamente, a vida útil dos edifícios e outras construções passou de 149 anos para 100 anos, de 80 anos para 50 anos e de 20 anos para 10 anos, consoante o tipo de material usado na sua construção e o próprio tipo de construção. As correções das depreciações foram feitas retroativamente como se a nova taxa fosse utilizada desde o início. Esta situação implicou regularizar as depreciações desses bens, o que resultou numa correção no valor de 5.712.007,27 €, por contrapartida da conta 56.4 (ajustamentos de transição para o SNC-AP). Para os bens móveis mantiveram-se as vidas úteis do CIBE, utilizadas em POCAL, conforme opção dada pela Portaria nº 189/2016, referente às Notas de Enquadramento ao Plano de Contas Multidimensional.

Desde o dia 1 de janeiro de 2020, todos os bens são inventariados segundo as taxas constantes do Classificador Complementar 2 (anexo III da Portaria nº 189/2016).

A todos os bens com um valor de aquisição inferior ou igual a 266,89 euros é atribuída uma taxa de amortização de 100%, o que equivale ao bem ser depreciado em 12 meses.

Contas a receber

As contas a receber de clientes e outros devedores são reconhecidas inicialmente ao justo valor, sendo subsequentemente mensuradas ao custo amortizado, utilizando o método da taxa efetiva, deduzido das perdas por imparidade. A imparidade das contas a receber é estabelecida quando há evidência objetiva de que a autarquia não receberá a totalidade dos montantes em dívida conforme as condições originais das suas contas a receber.

Inventários

A mensuração de inventários foi efetuada pelo custo de aquisição. O sistema de inventário adotado é o permanente, mensurado ao custo médio ponderado.

Instrumentos financeiros

Os ativos e passivos financeiros são mensurados ao custo de aquisição.

Especialização do exercício

Em conformidade com o princípio de especialização do exercício, os gastos e rendimentos são reconhecidos no período a que respeitam, independentemente do momento em que as transações são registadas.



MUNICÍPIO DA NAZARÉ
PRESTAÇÃO DE CONTAS – EXERCÍCIO ECONÓMICO DE 2020

Nota 3 – Ativos intangíveis

Em 2020, os movimentos ocorridos na rubrica dos ativos intangíveis encontram-se nos quadros seguintes:

Quadro 3.1 - Ativos intangíveis - variação das amortizações e perdas por imparidades acumuladas

Rubricas	Início do período				Final do período			
	Quantia Bruta (1)	Amortizações Acumuladas (2)	Perdas por Imparidade Acumuladas (3)	Quantia Escriturada (4)=(1) - (2) - (3)	Quantia Bruta (5)	Amortizações Acumuladas (6)	Perdas por Imparidade Acumuladas (7)	Quantia Escriturada (8)=(5)-(6)-(7)
ATIVOS INTANGÍVEIS								
Ativos intangíveis de domínio público, património histórico, artístico e cultural								
Goodwill								
Projetos de desenvolvimento	9 570,93	9 570,93		0,00	0,00			0,00
Programas de computador e sistemas de informação								
Propriedade industrial e intelectual								
Outros	38 766,44	5 249,60		33 516,84	0,00			0,00
Ativos intangíveis em curso	316 208,40			316 208,40	318 327,08			318 327,08
Total	364 545,77	14 820,53		349 725,24	318 327,08			318 327,08

Quadro 3.2 - Ativos intangíveis - quantia escriturada e variações do período

Rubricas	Quantia Escriturada Inicial (1)	Variações								Quantia Escriturada Final (10)= (1) + (2) + (3) + (4) + (5) + (6) + (7) + (8) + (9)
		Adições (2)	Transferências Internas à Entidade (3)	Revalorizações (4)	Reversões de Perdas por Imparidade (5)	Perdas por Imparidade (6)	Amortizações do Período (7)	Diferenças Cambiais (8)	Diminuições (9)	
ATIVOS INTANGÍVEIS										
Ativos intangíveis de domínio público, património histórico, artístico e cultural										0,00
Goodwill										0,00
Projetos de desenvolvimento										0,00
Programas de computador e sistemas de informação										0,00
Propriedade industrial e intelectual										0,00
Outros	33 516,84								-33 516,84	0,00
Ativos intangíveis em curso	316 208,40	99 891,38							-97 772,70	318 327,08
Total	349 725,24	99 891,38	0,00	0,00	0,00	0,00	0,00	0,00	-131 289,54	318 327,08

Os ativos intangíveis apresentam um saldo de 318 mil euros, essencialmente referente a anteprojetos e projetos de execução de várias empreitadas.



MUNICÍPIO DA NAZARÉ
PRESTAÇÃO DE CONTAS – EXERCÍCIO ECONÓMICO DE 2020

Quadro 3.2A - Ativos intangíveis - adições

Rubricas	Adições									
	Internas (1)	Compras (2)	Cessão (3)	Transferência ou Troca (4)	Doação, Herança, Legado ou Perdido a Favor do Estado (5)	Doações em Pagamento (6)	Locação Financeira (7)	Fusão, Cisão, Reestruturação (8)	Outros (9)	Total (10)= (1) + (2) + (3) + (4) + (5) + (6) + (7) + (8) + (9)
ATIVOS INTANGÍVEIS										
Ativos intangíveis de domínio público, património histórico, artístico e cultural										0,00
Goodwill										0,00
Projetos de desenvolvimento										0,00
Programas de computador e sistemas de informação										0,00
Propriedade industrial e intelectual										0,00
Outros										0,00
Ativos intangíveis em curso		99 891,38								99 891,38
Total		99 891,38								99 891,38

Quadro 3.2B - Ativos intangíveis - Diminuições

Rubricas	Diminuições					
	Alienação a Título Oneroso (1)	Transferência ou Troca (2)	Devolução ou Reversão (3)	Fusão, Cisão, Reestruturação (4)	Outras (5)	Total (6)= (1) + (2) + (3) + (4) + (5)
Ativos intangíveis de domínio público, património histórico, artístico e cultural						
Goodwill						
Projetos de desenvolvimento						
Programas de computador e sistemas de informação						
Propriedade industrial e intelectual						
Outros					-33 516,84	-33 516,84
Ativos intangíveis em curso					-97 772,70	-97 772,70
Total					-131 289,54	-131 289,54



MUNICÍPIO DA NAZARÉ
PRESTAÇÃO DE CONTAS – EXERCÍCIO ECONÓMICO DE 2020

Nota 4 – Acordos de concessão de serviços: concedente

No quadro seguinte encontram-se os contratos de concessão, com todos os elementos fundamentais disponíveis. Não há lugar a qualquer pagamento, há sim lugar a recebimentos.

Quadro 4.1 - Acordos de concessão de serviços

Acordos de concessão de serviço	Concessionário	Ativo de concessão	Período de concessão	Valor do contrato	Pagamentos ao concessionário		
					Anos anteriores	Ano corrente	Anos futuros
Exploração da concessão de rede de distribuição de eletricidade em baixa tensão	EDP Distribuição	-	20 anos	-	-	-	-
Instalação e exploração de um Empreendimento Turístico e Quiosque	2 MBM - Investimentos Hoteleiros, Lda	-	30 anos	105 999,00	-	-	-
Exploração dos balneários da praia da Nazaré "A Onda"	Cristiana do Carmo, Unipessoal, Lda	-	13 anos	35 555,55	-	-	-



MUNICÍPIO DA NAZARÉ
PRESTAÇÃO DE CONTAS – EXERCÍCIO ECONÓMICO DE 2020

Nota 5 – Ativos fixos tangíveis

Os bens do ativo fixo tangível foram mensurados pelo seu custo e o gasto de depreciação dos ativos inicia quando fica disponível para uso e cessa quando o ativo é desreconhecido. O município utiliza o método das quotas constantes para calcular as depreciações.

Em 2020, o movimento ocorrido na quantia escriturada dos ativos tangíveis encontra-se de seguida.

Quadro 5.1 - Ativos fixos tangíveis - variação das depreciações e perdas por imparidades acumuladas

Rubricas	Início do período				Final do período			
	Quantia Bruta (1)	Depreciações Acumuladas (2)	Perdas por Imparidade Acumuladas (3)	Quantia Escriturada (4)=(1) - (2) - (3)	Quantia Bruta (5)	Depreciações Acumuladas (6)	Perdas por Imparidade Acumuladas (7)	Quantia Escriturada (8)=(5)-(6)-(7)
Bens de domínio público, património histórico, artístico e cultural								
Terrenos e recursos naturais	674 444,67			674 444,67	674 444,67			674 444,67
Edifícios e outras construções	398 554,14	49 782,32		348 771,82	403 832,94	77 621,54		326 211,40
Infraestruturas	16 618 458,69	6 339 792,31		10 278 666,38	20 797 006,47	8 355 148,58		12 441 857,89
Património histórico, artístico e cultural	53 828,76	7 507,50		46 321,26	53 828,76	12 032,85		41 795,91
Outros	128 845,54	105 735,62		23 109,92	128 845,54	118 967,26		9 878,28
Outros bens de domínio público em curso								
	17 874 131,80	6 502 817,75		11 371 314,05	22 057 958,38	8 563 770,23		13 494 188,15
Outros ativos fixos tangíveis								
Terrenos e recursos naturais	2 055 936,59			2 055 936,59	2 055 936,59			2 055 936,59
Edifícios e outras construções	35 412 418,52	11 662 881,35		23 749 537,17	35 587 278,82	16 378 586,05		19 208 692,77
Equipamento básico	3 810 282,36	3 365 009,26		445 273,10	3 827 095,54	3 471 727,83		355 367,71
Equipamento de transporte	1 034 649,16	944 331,90		90 317,26	1 063 506,92	963 587,02		99 919,90
Equipamento administrativo	3 261 832,59	2 935 498,57		326 334,02	3 331 106,57	3 051 522,46		279 584,11
Outros	1 330 833,75	968 541,66		362 292,09	1 387 981,81	1 066 064,19		321 917,62
Ativos fixos tangíveis em curso	7 705 841,33			7 705 841,33	4 892 352,10			4 892 352,10
	54 611 794,30	19 876 262,74		34 735 531,56	52 145 258,35	24 931 487,55		27 213 770,80
Total	72 485 926,10	26 379 080,49		46 106 845,61	74 203 216,73	33 495 257,78		40 707 958,95



MUNICÍPIO DA NAZARÉ
PRESTAÇÃO DE CONTAS – EXERCÍCIO ECONÓMICO DE 2020

Quadro 5.2 - Ativos fixos tangíveis - quantia escriturada e variações do período

Rubricas	Quantia Escriturada Inicial (1)	Variações								Quantia Escriturada Final (10)= (1) + (2) + (3) + (4) + (5) + (6) + (7) + (8) + (9)
		Adições (2)	Transferências Internas à Entidade (3)	Revalorizações (4)	Reversões de Perdas por Imparidade (5)	Perdas por Imparidade (6)	Depreciações do Período (7)	Diferenças Cambiais (8)	Diminuições (9)	
Bens de domínio público, património histórico, artístico e cultural										
Terrenos e recursos naturais	674 444,67									674 444,67
Edifícios e outras construções	348 771,82	5 278,80					-5 009,93		-22 829,29	326 211,40
Infraestruturas	10 278 666,38	4 769 099,92					-632 675,24		-1 973 233,17	12 441 857,89
Património histórico, artístico e cultural	46 321,26						-829,81		-3 695,54	41 795,91
Outros	23 109,92						-4 939,20		-8 292,44	9 878,28
	11 371 314,05	4 774 378,72	0,00	0,00	0,00	0,00	-643 454,18	0,00	-2 008 050,44	13 494 188,15
Outros ativos fixos tangíveis										
Terrenos e recursos naturais	2 055 936,59									2 055 936,59
Edifícios e outras construções	23 749 537,17	2 123 203,93					-912 835,04		-5 751 213,29	19 208 692,77
Equipamento básico	445 273,10	16 813,18					-97 880,58		-8 837,99	355 367,71
Equipamento de transporte	90 317,26	28 857,76					-19 255,12			99 919,90
Equipamento administrativo	326 334,02	69 784,17					-116 349,17		-184,91	279 584,11
Outros	362 292,09	57 148,06					-93 743,11		-3 779,42	321 917,62
Ativos fixos tangíveis em curso	7 705 841,33	2 849 646,50							-5 663 135,73	4 892 352,10
	34 735 531,56	5 145 453,60	0,00	0,00	0,00	0,00	-1 240 063,02	0,00	-11 427 151,34	27 213 770,80
Total	46 106 845,61	9 919 832,32	0,00	0,00	0,00	0,00	-1 883 517,20	0,00	-13 435 201,78	40 707 958,95

Os ativos fixos tangíveis representam 77% do total do ativo e registaram um valor de 40,7 milhões de euros.

No exercício foram concluídas diversas obras, no valor global de 5,76 milhões de euros, das quais se destacam:

- Área de Localização Empresarial de Valado dos Frades (4,08 milhões de euros);
- Reparação do edifício dos Paços do Concelho (699 mil euros);
- Reabilitação do Largo do Cemitério/Miradouro na Pederneira (204 mil euros);
- Pavimentação da Rua 5 de Junho, Rua da Moucinha, Rua da Liberdade e Travessa do Clube (159 mil euros).



MUNICÍPIO DA NAZARÉ
PRESTAÇÃO DE CONTAS – EXERCÍCIO ECONÓMICO DE 2020

Quadro 5.2A - Ativos fixos tangíveis - adições

Rubricas	Adições									
	Internas (1)	Compras (2)	Cessão (3)	Transferência ou Troca (4)	Doação, Herança, Legado ou Perdido a Favor do Estado (5)	Doações em Pagamento (6)	Locação Financeira (7)	Fusão, Cisão, Reestruturação (8)	Outros (9)	Total (10)= (1) + (2) + (3) + (4) + (5) + (6) + (7) + (8) + (9)
Bens de domínio público, património histórico, artístico e cultural										
Terrenos e recursos naturais										
Edifícios e outras construções		5 278,80								5 278,80
Infraestruturas		4 769 099,92								4 769 099,92
		4 774 378,72								4 774 378,72
Outros ativos fixos tangíveis										
Edifícios e outras construções		860 056,53							1 263 147,40	2 123 203,93
Equipamento básico		16 813,18								16 813,18
Equipamento de transporte		28 857,76								28 857,76
Equipamento administrativo		69 784,17								69 784,17
Outros		57 148,06								57 148,06
Ativos fixos tangíveis em curso		2 849 646,50								2 849 646,50
		3 882 306,20							1 263 147,40	5 145 453,60
Total		8 656 684,92							1 263 147,40	9 919 832,32

No que às adições diz respeito, podemos observar que houve um aumento de 9,9 milhões de euros no exercício.

Nas infraestruturas, o aumento de 4,7 milhões diz respeito à passagem de várias obras em curso para obras concluídas, onde o maior destaque vai para a ALE (Área de Localização Empresarial de Valado dos Frades) com 4 milhões de euros.

Nos edifícios e outras construções, o aumento de 2,1 milhões de euros deve-se em boa parte ao valor do saldo (1,26 milhões de euros) que foi transferido de propriedades de investimento para a rubrica de ativos fixos tangíveis dado tratar-se de cedências para outras entidades sem contrapartidas financeiras para o Município.

Nos ativos fixos tangíveis em curso, o aumento de 2,8 milhões de euros justifica-se pelas obras em curso no exercício, nomeadamente o Centro de Saúde da Nazaré e o Centro Escolar de Famalicão.



MUNICÍPIO DA NAZARÉ
PRESTAÇÃO DE CONTAS – EXERCÍCIO ECONÓMICO DE 2020

Quadro 5.2B - Ativos fixos tangíveis - Diminuições

Rubricas	Diminuições					
	Alienação a Título Oneroso (1)	Transferência ou Troca (2)	Devolução ou Reversão (3)	Fusão, Cisão, Reestruturação (4)	Outras (5)	Total (6)= (1) + (2) + (3) + (4) + (5)
Bens de domínio público, património histórico, artístico e cultural						
Terrenos e recursos naturais						
Edifícios e outras construções					-22 829,29	-22 829,29
Infraestruturas	-305 864,85				-1 667 368,32	-1 973 233,17
Património histórico, artístico e cultural					-3 695,54	-3 695,54
Equipamento militar, de segurança e defesa						
Outros bens de domínio público					-8 292,44	-8 292,44
	-305 864,85				-1 702 185,59	-2 008 050,44
Outros ativos fixos tangíveis						
Terrenos e recursos naturais						
Edifícios e outras construções	-1 406 876,01				-4 344 337,28	-5 751 213,29
Equipamento básico					-8 837,99	-8 837,99
Equipamento de transporte						
Equipamento administrativo	-123,05				-61,86	-184,91
Outros					-3 779,42	-3 779,42
Ativos fixos tangíveis em curso					-5 663 135,73	-5 663 135,73
	-1 406 999,06				-10 020 152,28	-11 427 151,34
Total	-1 712 863,91				-11 722 337,87	-13 435 201,78

No que às diminuições diz respeito, observou-se um decréscimo de 13,4 milhões de euros no exercício.

No âmbito da proposta de transferência do Município para os Serviços Municipalizados, dos meios humanos e bens (Infraestruturas, veículos e equipamentos), afetos ao saneamento de águas residuais urbanas, gestão dos resíduos urbanos e limpeza pública e do transporte de passageiros, aprovada pela Câmara Municipal (23/12/2013) e pela Assembleia Municipal (27/12/2013), a parte das infraestruturas continuavam a constar do património do Município, situação que foi regularizada neste exercício, com a transferência destes ativos para os Serviços Municipalizados, no valor bruto de 2.539.305,96 € e no valor líquido de 1.712.863,91 €. A transferência foi efetuada pelo valor líquido, não gerando assim qualquer mais-valia para o Município.

A diminuição dos ativos fixos tangíveis em curso deve-se ao facto da passagem das várias obras em curso para obras concluídas no valor de 5,6 milhões de euros, conforme supra referenciado.



MUNICÍPIO DA NAZARÉ
PRESTAÇÃO DE CONTAS – EXERCÍCIO ECONÓMICO DE 2020

A diminuição do valor global de 5,7 milhões de euros deve-se à alteração da vida útil dos imóveis (edifícios e outras construções) em resultado da aplicação das novas taxas definidas no Classificador Complementar 2 (Portaria n.º 189/2016), que veio substituir o CIBE (Portaria n.º 671/2000). Concretamente, a vida útil dos edifícios e outras construções passou de 149 anos para 100 anos, de 80 anos para 50 anos e de 20 anos para 10 anos. As correções das depreciações foram feitas retroativamente como se a nova taxa fosse utilizada desde o início. Esta situação implicou regularizar as depreciações desses bens, o que resultou numa correção no valor de 5.7 milhões de euros, por contrapartida da conta 56.4 (ajustamentos de transição para o SNC-AP).

Nota 6 – Locações

A 31 de dezembro, encontravam-se em curso os contratos, cujos dados se apresentam no quadro seguinte.

RUBRICAS	Quantia escriturada líquida	Pagamentos efetuados acumulados				Futuros pagamentos mínimos				Valor presente dos futuros pagamentos mínimos
		Período		Acumulado		Até 1 ano	Entre 1 e 5 anos	Superior a 5 anos	Total	
		Capital	Juro	Capital	Juro					
Locações financeiras Edifícios	59 498,67	33 498,49	24,00	403 001,33	68 061,10	26 000,18	0,00	0,00	26 000,18	
Total	59 498,67	33 498,49	24,00	403 001,33	68 061,10	26 000,18	0,00	0,00	26 000,18	0,00

Nota 7 – Custo de empréstimos obtidos

Quadro 7.1 - Empréstimos obtidos

Financiamentos obtidos	Saldo a 31/12/2019	Variação no exercício		Saldo a 31/12/2020
		Aumentos	Reduções	
Não corrente	29 879 567,80	0,00	985 822,53	28 893 745,27
FAM	28 673 164,79	0,00	766 617,72	27 906 547,07
Outros financiamentos bancários	1 206 403,01	0,00	219 204,81	987 198,20
Corrente	232 188,55	985 822,53	229 417,54	988 593,54
FAM	0,00	766 617,72	0,00	766 617,72
Outros financiamentos bancários	232 188,55	219 204,81	229 417,54	221 975,82
Total	30 111 756,35	985 822,53	1 215 240,07	29 882 338,81



MUNICÍPIO DA NAZARÉ

PRESTAÇÃO DE CONTAS – EXERCÍCIO ECONÓMICO DE 2020

Como se pode observar no quadro supra, os financiamentos obtidos de médio e longo prazo (passivo não corrente) apresentam uma redução de 985 mil euros. Esta variação decorre das amortizações dos financiamentos contratados no valor de 196 mil euros e do facto do valor de 766 mil euros (valor a pagar em 2021) relativos à amortização do empréstimo do FAM ter passado para o curto prazo (passivo corrente).

Em termos globais, os financiamentos obtidos registaram uma diminuição de 229 mil euros referente às amortizações de capital no exercício (196 mil euros relativos a empréstimos e 33 mil euros relativos a locações financeiras).

No que aos juros e encargos diz respeito, observe-se o quando seguinte:

Quadro 7.2 - Juros e outros encargos financeiros

Juros e Encargo	Saldo a 31/12/2019	Saldo a 31/12/2020
Juros FAM	491 008,85	510 143,39
Juros outros financiamentos bancários	11 447,83	6 736,43
Juros mora	160 366,76	14 129,60
Outros encargos financeiros	15 489,45	7 555,46
Total	678 312,89	538 564,88

Registou-se uma diminuição no total dos encargos financeiros (-139 mil euros). Este decréscimo deve-se ao menor valor de juros de mora que o município teve que suportar neste exercício.

Para mais informação ver o ANEXO III.

Nota 8 – Propriedades de investimento

As propriedades de investimento são mensuradas ao custo. O custo de aquisição compreende o seu preço de compra e quaisquer outros gastos que lhe sejam diretamente imputáveis. Em 2020 não apresentam valor. O saldo foi transferido para a rubrica de ativos fixos tangíveis dado tratar-se de cedências para outras entidades sem contrapartidas financeiras para o Município. Em 2019 foi reclassificado também para ativos fixos tangíveis, conforme se pode verificar na reconciliação para o balanço de abertura.



MUNICÍPIO DA NAZARÉ
PRESTAÇÃO DE CONTAS – EXERCÍCIO ECONÓMICO DE 2020

Nota 9 – Imparidade de ativos e ativos

9.1 – Imparidade de ativos

No final do exercício, o montante da imparidade de ativos foi de 915.474,65 € e dizia respeito a clientes, contribuintes e utentes.

Quadro 9.1 - Imparidade de ativos geradores de caixa e ativos não geradores de caixa

Ativo (1)	Natureza (2)	Quantia bruta (3)	Imparidade acumulada (3)	Quantia recuperável (3)
Inventários	Gerador	86 557,08		86 557,08
Devedores por transferências e subsídios não reembolsáveis	Gerador	170 617,23		170 617,23
Clientes, contribuintes e utentes	Gerador	967 247,18	915 474,65	51 772,53
Outras contas a receber	Gerador	1 658 121,64		1 658 121,64
Ativos fixos tangíveis	Não Gerador	40 707 958,95		40 707 958,95
Propriedades de investimento	Não Gerador	0,00		0,00
Ativos intangíveis	Não Gerador	318 327,08		318 327,08
Investimentos financeiros	Não Gerador	5 142 539,11		5 142 539,11
TOTAL		49 051 368,27	915 474,65	48 135 893,62

Quadro 9.1.1 - Imparidade de clientes, contribuintes e utentes

Imparidades de ativos	Saldo a 31/12/2019	Saldo a 31/12/2020	Varição
Clientes, contribuintes e utentes	938 883,04	967 247,18	28 364,14
Imparidades de clientes, contribuintes e utentes	847 563,93	915 474,65	67 910,72
Valor líquido	91 319,11	51 772,53	-39 546,58

A variação do valor da imparidade em 2020, de 67,9 mil euros foi registada em gastos de exercícios anteriores.

9.2 Ativo não corrente

Quadro 9.2 - Ativo não corrente

Ativo não corrente	Saldo a 31/12/2019	Saldo a 31/12/2020	Varição	Varição %
Ativos fixos tangíveis	41 310 790,87	40 707 958,95	-602 831,92	-1,46%
Ativos intangíveis	170 219,70	318 327,08	148 107,38	87,01%
Participações financeiras	6 355 227,12	5 142 539,11	-1 212 688,01	-19,08%
Outras contas a receber	0,00	1 658 121,64	1 658 121,64	100,00%
Valor a receber dos SMN de saneamento e RSU		95 257,73	95 257,73	100,00%
Valor a receber dos SMN pela transferência infraestruturas		1 562 863,91	1 562 863,91	100,00%
Total	47 836 237,69	47 826 946,78	-9 290,91	-0,02%



MUNICÍPIO DA NAZARÉ
PRESTAÇÃO DE CONTAS – EXERCÍCIO ECONÓMICO DE 2020

No final de 2020, as outras contas a receber do ativo não corrente atingiram o valor de 1,65 milhões de euros, que corresponde ao valor que os Serviços Municipalizados irão pagar ao Município no médio e longo prazo, referente à transferência de bens e infraestruturas de saneamento e RSU. O pagamento será efetuado em 12 anos, sendo que 150 mil euros corresponde a dívida de curto prazo, portanto encontra-se no ativo corrente. E também um valor de 95 mil euros estimado a receber de parte da faturação da água anterior a 2014 correspondente ao saneamento e RSU.

9.3 – Ativo corrente

Quadro 9.3 - Ativo corrente

Ativo corrente	Saldo a 31/12/2019	Saldo a 31/12/2020	Variação	Variação %
Inventários	93 809,07	86 557,08	-7 251,99	-7,73%
Devedores por transferências e subsídios não reembolsáveis	168 520,19	170 617,23	2 097,04	1,24%
Clientes, contribuintes e utentes	91 319,11	51 772,53	-39 546,58	-43,31%
Outras contas a receber	831 604,81	1 027 116,65	195 511,84	100,00%
Devedores por acréscimo de rendimentos	443 016,13	513 546,07	70 529,94	100,00%
Valor a receber dos SMN pela transferência infraestruturas	0,00	150 000,00	150 000,00	100,00%
Valores a regularizar	388 588,68	363 570,58	-25 018,10	100,00%
Diferimentos	30 310,13	32 468,76	2 158,63	100,00%
Caixa e depósitos	3 593 503,43	3 748 230,50	154 727,07	100,00%
Total	4 809 066,74	5 116 762,75	307 696,01	6,40%

Nos devedores por transferências e subsídios não reembolsáveis consta o valor que diz respeito a valores a receber por parte da Agência para o Desenvolvimento e Coesão relativo a comparticipação financeira a receber referente ao terreno da ALE e um pequeno valor a receber por incentivo financeiro para o centro de recolha oficial.

Já nas outras contas a receber, elas ascendem a 1.027.116,65 €. Nesta rubrica consta o valor dos rendimentos a reconhecer no próprio exercício cuja receita só venha a ser obtida em exercícios futuros, neste caso os rendimentos que respeitam ao ano de 2020 e que serão recebidos no ano de 2021.

Foi identificado o valor de 513.546,07 € referente a rendimentos desta natureza, cuja cobrança só será efetuada no ano de 2021. Estão incluídas nesta conta, entre outras, receita recebida no início do ano de 2021, mas que diz respeito a proveitos de 2020, como são os casos dos impostos diretos transferidos pela Autoridade Tributária (IMI, IMT, IUC e Derrama), renda proveniente do contrato de concessão com a EDP (esta renda é relativa ao



MUNICÍPIO DA NAZARÉ

PRESTAÇÃO DE CONTAS – EXERCÍCIO ECONÓMICO DE 2020

4º trimestre de 2020), renda do parque eólico referente aos meses de novembro e dezembro de 2020.

Ainda nesta rubrica, consta o valor de 363.570,58 € relativo a valores a regularizar, que dizem respeito a divergências apuradas de anos anteriores nos saldos de financiamentos bancários e o valor de 150.000,00 € referentes à verba que o Município tem a receber no curto prazo dos Serviços Municipalizados.

Nota 10 – Inventários

O custo de cada item de inventário é determinado através da média ponderada do seu custo inicial e do custo de itens semelhantes adquiridos durante o ano de 2020 – custo médio ponderado. Pode observar-se o quadro seguinte com a informação dos valores da conta de inventários e os movimentos do período.

Quadro 10.1 - Inventários

Rubrica	Quantia bruta	Imparidade acumulada	Quantia recuperável
Mercadorias			
Matérias primas, subsidiárias e de consumo	86 557,08		86 557,08
Produtos acabados e intermédios			
Subprodutos, desperdícios, resíduos e refugos			
Produtos e trabalho em curso			
TOTAL	86 557,08		86 557,08

Quadro 10.2 - Inventários: movimentos do período

Rubrica	Quantia escriturada inicial	Movimentos do período							Quantia escriturada final
		Compras Líquidas	Consumos/gastos	variações nos inventários da produção	Perdas por imparidade	Reversões de perdas por imparidade	Outras reduções de inventários	Outros aumentos de inventários	
		(1)	(2)	(3)	(4)	(5)	(6)	(7)	
Mercadorias									
Matérias primas, subsidiárias e de consumo	93 809,07	171 919,93	173 927,79				7 609,32	2 365,19	86 557,08
Produtos acabados e intermédios									
Subprodutos, desperdícios, resíduos e refugos									
Produtos e trabalho em curso									
TOTAL	93 809,07	171 919,93	173 927,79				7 609,32	2 365,19	86 557,08

Como se pode observar, a quantia de inventários apresenta um valor final de 86,5 mil euros, sofrendo uma ligeira redução face ao ano anterior.



MUNICÍPIO DA NAZARÉ
PRESTAÇÃO DE CONTAS – EXERCÍCIO ECONÓMICO DE 2020

Quanto ao gasto do exercício, o quadro infra mostra o respetivo cálculo.

Quadro 10.3 - Quantia de inventários reconhecida como gasto do período

Ano 2020	Mercadorias	Matérias Primas, Subs., Consumo	TOTAL
Existências Iniciais	0,00	93 809,07	93 809,07
Compras	0,00	171 919,93	171 919,93
Regularização de Existências	0,00	-5 244,13	-5 244,13
Existências Finais	0,00	86 557,08	86 557,08
Gasto no Exercício	0,00	173 927,79	173 927,79

Ano 2019	Mercadorias	Matérias Primas, Subs., Consumo	TOTAL
Existências Iniciais	0,00	103 621,11	103 621,11
Compras	0,00	193 456,23	193 456,23
Regularização de Existências	0,00	1 198,12	1 198,12
Existências Finais	0,00	93 809,07	93 809,07
Gasto no Exercício	0,00	204 466,39	204 466,39

Pode observar-se que o gasto com inventários em 2020 diminuiu face ao 2019 em 30.538,60 €.



MUNICÍPIO DA NAZARÉ

PRESTAÇÃO DE CONTAS – EXERCÍCIO ECONÓMICO DE 2020

Nota 13 – Rendimento de transações com contraprestação

O objetivo é descrever o tratamento contabilístico do rendimento proveniente de transações que tenham uma contraprestação, destacando a determinação do momento do reconhecimento.

O rendimento é reconhecido quando for provável que fluam benefícios económicos futuros para a entidade ou potencial de serviço a estes benefícios possam ser mensurados com fiabilidade. Seguidamente apresenta-se o detalhe destes rendimentos.

Quadro 13.1 - Rendimentos com contraprestações

Tipo de transação com contraprestação	Rendimento do período reconhecido
Taxas específicas das autarquias locais	164 692,44
Prestação de serviços	71 485,69
Venda de bens	103 381,50
Juros	31,90
Royalties	
Dividendos ou distribuições similares	7 916,67
Outros	1 160 688,92
TOTAL	1 508 197,12

RENDIMENTOS	31/12/2020	31/12/2019	Var. 20/19
Taxas específicas das autarquias	164 692,44	166 533,98	-1 841,54
Vendas	103 381,50	147 507,54	-44 126,04
Prestações de serviços e concessões	71 485,69	176 711,62	-105 225,93
Outros rendimentos	1 160 688,92	968 783,86	191 905,06
Juros, dividendos e outros rendimentos similares	7 948,57	3,63	7 944,94
Total	1 508 197,12	1 459 540,63	-160 457,24

A rubrica de vendas apresenta um decréscimo de 29,91% (-44 mil euros), resultado de não haver faturação de refeições escolares no 2.º trimestre do ano devido à pandemia COVID-19. Na rubrica de prestação de serviços registou-se uma diminuição de 59,55% (-105 mil euros). Esta situação está diretamente relacionada com o período que ainda estamos a atravessar de pandemia, tendo o município fechado diversos equipamentos desportivos, gerando uma cobrança menor de receita neste tipo de serviços e no âmbito do pacote de medidas que implementou para minimizar os efeitos negativos da pandemia COVID-19 nos municípios e empresas locais, tendo reduzido ou isentando o pagamento de estacionamento e parques de estacionamento durante longo período de tempo no semestre.

Relativamente a 2019, a rubrica de outros rendimentos regista um aumento de 19,81% (+191 mil euros). Este aumento está relacionado essencialmente com a receita respeitante a compensações ao município em processos de edificação urbana e ao valor a receber dos Serviços Municipalizados de saneamento e RSU.



MUNICÍPIO DA NAZARÉ
PRESTAÇÃO DE CONTAS – EXERCÍCIO ECONÓMICO DE 2020

Nota 14 – Rendimento de transações sem contraprestação

As transações sem contraprestação subdividem-se em impostos e transferências. Os impostos são benefícios económicos ou potencial de serviço obrigatoriamente pagos ou a pagar a entidades públicas, de acordo com disposições legais adequadas, criadas para proporcionar rendimento às administrações públicas. As transferências são influxos de benefícios económicos futuros ou potencial de serviço provenientes de transações sem contraprestação que não sejam impostos.

Seguidamente apresenta-se o detalhe destes rendimentos.

Quadro 14.1 - Rendimentos sem contraprestações

Tipo de transação sem contraprestação	Rendimento do período reconhecido em		Quantias por receber		Adiantamentos recebidos
	Resultados	Património líquido	Início do período	Final do período	
Impostos diretos					
Derrama	218 701,38				
IMI	4 558 951,63				
IUC	370 162,41				
Outros	15 942,13				
Impostos indiretos					
Loteamentos e obras	242 399,45		10 257,63	18 575,06	
Ocupação da via pública	80 161,01				
Publicidade	1 222,64				
TMDP	7 155,30				
IMT	1 928 904,78				
Outros	870,55				
Taxas, multas e outras penalidades	65 482,09		944 736,50	40 885,35	
Transferências e subsídios correntes obtidos					
FEF	3 477 201,13				
Transferência competências - Educação	755 912,62				
Outras	159 702,72		117 211,67	119 308,71	
Outros rendimentos					
TOTAL	11 882 769,84		1 072 205,80	178 769,12	



MUNICÍPIO DA NAZARÉ
PRESTAÇÃO DE CONTAS – EXERCÍCIO ECONÓMICO DE 2020

RENDIMENTOS	31/12/2020	31/12/2019	Var. 20/19
Impostos diretos	5 163 757,55	5 135 064,82	28 692,73
Derrama	218 701,38	269 040,30	-50 338,92
IMI	4 558 951,63	4 469 894,53	89 057,10
IUC	370 162,41	376 784,82	-6 622,41
Outros	15 942,13	19 345,17	-3 403,04
Impostos indiretos	2 260 713,73	1 757 228,93	503 484,80
Loteamentos e obras	242 399,45	211 183,08	31 216,37
Ocupação de via pública	80 161,01	226 979,44	-146 818,43
Publicidade	1 222,64	20,15	1 202,49
TMDP	7 155,30	7 239,85	-84,55
IMT	1 928 904,78	1 310 387,31	618 517,47
Outros	870,55	1 419,10	-548,55
Multas e outras penalidades	65 482,09	0,00	65 482,09
Transferências e subsídios obtidos	4 392 816,47	3 784 565,13	608 251,34
Orçamento do Estado	3 477 201,13	3 256 437,00	220 764,13
Fundo Equilíbrio Financeiro	2 626 268,00	2 611 225,00	15 043,00
Fundo Social Municipal	186 254,00	186 254,00	0,00
Participação no IRS	509 839,00	458 958,00	50 881,00
Participação no IVA	154 840,13	0,00	154 840,13
Transferências de competências - Educação (Lei 50/2018)	755 912,62	0,00	755 912,62
Diversas	159 702,72	528 128,13	-368 425,41
DGESTE - Apoio família, refeições e AEC's	9 367,35	265 996,71	-256 629,36
Outras	150 335,37	262 131,42	-111 796,05
Rendimentos imputados de entidades controladas	17 084,55	824 817,03	-807 732,48
Total	11 899 854,39	11 501 675,91	398 178,48

Os impostos indiretos registaram um aumento de 28,65% (+503 mil euros), resultado essencialmente do acréscimo da cobrança do imposto municipal sobre transmissões onerosas de imóveis (IMT) e do acréscimo de taxas de loteamento e obras. O IMT é um imposto de carácter muito variável, e o aumento face ao ano anterior, e apesar da situação de pandemia que atravessamos, o mercado imobiliário de transações foi superior ao expectável, o que transmite sinais de recuperação económica e confiança da população e

A rubrica de transferências e subsídios obtidos regista um incremento de 16,07% (+608 mil euros), que resulta da transferência proveniente do OE como participação dos municípios na receita do IVA (alínea d) do art. 25.º e art. 26.º-A da Lei n.º 73/2013, de 3 de setembro, na redação dada pela Lei n.º 51/2018, de 16 de agosto (+154 mil euros), da diminuição das transferências da DGESTE (-256 mil euros), da diminuição de outras transferências correntes (-111 mil euros) e das transferências do IGEFE por conta da transferência de competências na área da educação, operada pela Lei n.º 50/2018, de 16 de agosto (+755 mil euros). Este



MUNICÍPIO DA NAZARÉ

PRESTAÇÃO DE CONTAS – EXERCÍCIO ECONÓMICO DE 2020

último motivo, a transferência de competências na área da educação, teve o seu início no ano de 2020 e a receita liquidada compensa o aumento da despesa com o pessoal.

A rubrica de rendimentos imputados de entidades controladas regista uma diminuição de 97,93% (-807 mil euros), que resulta do facto de no ano anterior os Serviços Municipalizados terem apresentado um resultado líquido positivo e consequentemente representou um rendimento da entidade controladora e no corrente ano a situação inverteu-se e o resultado líquido dos Serviços Municipalizados é negativo o que resulta num gasto imputado à entidade controladora.

Nota 15 – Provisões, passivos contingentes e ativos contingentes

A NCP 15 faz a distinção entre:

- Provisões, que são reconhecidas como passivos porque são obrigações presentes e é provável que seja exigido um exfluxo de recursos incorporando benefícios económicos ou potencial de serviço para pagar essas obrigações; e
- Passivos contingentes, que não são reconhecidos como passivos, ou porque são obrigações possíveis, que carecem de confirmação se a entidade tem ou não uma obrigação presente que possa conduzir a um exfluxo de recursos, ou porque são obrigações em que não é provável que seja exigido um exfluxo de recursos.

Relativamente aos diversos processos judiciais que se encontram em curso, após reapreciação jurídica para efeitos de prestação anual das contas, foi ajustada a provisão para outros riscos e encargos para 1.880.177,17 €, que se estima suficiente para fazer face a eventuais indemnizações de processos onde existe um risco significativo de ocorrerem decisões desfavoráveis ao Município. Assim, para os processos classificados com exfluxo “provável”, foi constituída provisão a 100% do valor da ação.

Não foram constituídas provisões para os restantes processos judiciais em curso, uma vez que o valor envolvido de indemnizações reclamadas é impossível de mensurar com suficiente fiabilidade, sendo classificados como passivos contingentes.

Com a adoção do SNC-AP e como consequência da alteração do critério, o valor da provisão existente a 31 de dezembro de 2019 foi reduzido em 1.392.355 €, tendo este valor sido registado na conta 564 – ajustamentos de transição para SNC-AP.



MUNICÍPIO DA NAZARÉ
PRESTAÇÃO DE CONTAS – EXERCÍCIO ECONÓMICO DE 2020

Quadro 15.1 - Provisões

Rubrica	Quantia escriturada inicial	Aumentos				Diminuições				Quantia escriturada final
		Reforços	Aumentos da quantia descontada	Outros aumentos	Total aumentos	Utilizações	Reversões	Outras diminuições	Total diminuições	
		(1)	(2)	(3)	(4)	(5)=(2)+(3)+(4)	(6)	(7)	(8)	
Impostos, contribuições e taxas										
Garantias a clientes										
Processos judiciais em curso	1 952 733,14					72 555,97			72 555,97	1 880 177,17
Acidentes de trabalho e doenças profissionais										
Matérias ambientais										
Contratos onerosos										
Reestruturação e reorganização										
Outras provisões										
Total	1 952 733,14					72 555,97			72 555,97	1 880 177,17

O valor dos passivos contingentes ascende a 2.372.845 €.

Quadro 15.2 - Passivos Contingentes

Natureza Passivos Contingentes	Estimativa Efeito Financeiro	Previsão Reembolso	
		Data	Valor
Processos judiciais em curso	2 372 845,00		
Total	2 372 845,00		

O município não regista ativos contingentes.



MUNICÍPIO DA NAZARÉ
PRESTAÇÃO DE CONTAS – EXERCÍCIO ECONÓMICO DE 2020

Nota 20 – Divulgações de partes relacionadas

Nos quadros seguintes indica-se o controlo do Município da Nazaré nas suas participadas e as transações entre partes relacionadas.

Quadro 20.1 - Listagem de Entidades Controladas

Designação da Entidade	Tipo de Entidade	Sede	Capital Social	Participação	% Controlo		Controlo Final
					Direto	Indireto	
Serviços Municipalizados da Nazaré	Não societária	Nazaré	-	100,00%	100,00%		100,00%
Nazaré Qualifica, E.M.	Societária	Nazaré	10 000,00	100,00%	100,00%		100,00%

Quadro 20.2 - Transações entre partes relacionadas

Entidade relacionada	Natureza do relacionamento	Transação			Saldo no fim do período	Controlo Final
		Tipo	Quantia	% no total das transações		
Serviços Municipalizados da Nazaré	Entidade controlada	Gastos - FSE	426 590,43	2,89%	11 536,58	100,00%
Nazaré Qualifica, E.M.	Entidade controlada	Contratos Programa	623 433,28	4,23%	0,00	100,00%
Total			1 050 023,71	7,12%	11 536,58	

Nota 22 – Interesses em outras entidades

No quadro seguinte, consta a identificação das participações financeiras que o Município detém inferiores a 20%.

Quadro 22.1 - Mapa de participações financeiras 2020 - Outras participações

Designação da Entidade	Tipo de Entidade	Sede	Percentagem de Participação	Participação no final do exercício	Capitais Próprios da Participada no final do exercício	Resultado Líquido da Participada
Associação Sem Fins Específicos - AMO Mais	Não Societária	Caldas da Rainha	7,14			
Associação Nacional de Municípios Portugueses	AM	Coimbra	0,32		2 505 174	121 061
Associação Portuguesa Municípios com Centro Histórico	Não Societária	Lamego	0,006			
Comunidade Intermunicipal do Oeste	Não Societária	Caldas da Rainha	5,23			



MUNICÍPIO DA NAZARÉ
PRESTAÇÃO DE CONTAS – EXERCÍCIO ECONÓMICO DE 2020

Nota 23 – Investimentos em associadas

Quadro 23.1 - Mapa de participações financeiras 2020

Designação da Entidade	Percentagem de Participação	Critério de valorização	Participação no início do exercício	Movimentos do ano			Resultado Líquido da Participada	Capitais Próprios da Participada no final do exercício	Participação no final do exercício	Observações
				Rendimentos	Gastos	Outras variações				
Empresa Municipal Nazaré Qualifica, EM	100,00	MEP	16 782	2 138 482	2 121 397		17 085	33 867	33 867	
Serviços Municipalizados da Nazaré	100,00	MEP	5 497 889				-1 229 773	4 268 116	4 268 116	Provisório
Águas do Tejo Atlântico, S.A.	0,24	Custo	273 724					113 527 680	273 724	
Águas do Vale do Tejo, S.A.	0,23	Custo	194 781					83 759 578	194 781	
Fundo de Apoio Municipal	0,09	Custo	372 051					417 857 175	372 051	
Total			6 355 227	2 138 482	2 121 397		-1 212 688	619 446 416	5 142 539	

Observando o quadro supra, podemos verificar que as participações financeiras do Município diminuíram em 1,2 milhões de euros.

Com a aplicação do método de equivalência patrimonial, foi registado um ganho imputado de 17 mil euros pelo resultado líquido positivo da Empresa Municipal Nazaré Qualifica e foi registado um gasto imputado dos Serviços Municipalizados de 1,2 milhões de euros, que resulta de os Serviços Municipalizados terem apresentado um resultado líquido negativo no final do ano de 2020 (valor este provisório).

Nota 24 – Variações no património líquido

Quadro 24 - Variações no património líquido

Rubrica	Saldo a 31/12/2019	Movimento do período		Saldo a 31/12/2020
		Aumentos	Reduções	
Património / Capital	12 811 254,78			12 811 254,78
Reservas	307 676,23			307 676,23
Resultados transitados	-3 219 893,01	1 088 326,06	0,00	-2 131 566,95
Resultados transitados de anos anteriores	-9 772 101,60	1 088 326,06		-8 683 775,54
Ajustamentos de transição para o SNC-AP	6 552 208,59			6 552 208,59
Ajustamentos em ativos financeiros	-4 805 718,89			-4 805 718,89
Outras variações no património líquido	10 879 254,23	2 301 237,44	1 076 217,87	12 104 273,80
Transferências e subsídios para aquisição ativos depreciables	10 197 943,10	2 245 417,44	1 076 217,87	11 367 142,67
Transferências de capital do Orçamento de Estado	450 402,00	55 820,00		506 222,00
Doações	230 909,13			230 909,13
Resultado líquido do período	637 924,06		247 131,29	390 792,77
TOTAL	16 610 497,40	3 389 563,50	1 323 349,16	18 676 711,74



MUNICÍPIO DA NAZARÉ

PRESTAÇÃO DE CONTAS – EXERCÍCIO ECONÓMICO DE 2020

A rubrica resultados transitados, apresenta um saldo de 2.131.566,95 €. Apresenta uma variação de 1 milhão de euros relativamente a 2019, essencialmente pela aplicação do resultado líquido de 2019, conforme proposta aprovada em assembleia municipal e pelo registo do ganho da participação financeira nos SMN no ano de 2019.

Nas outras variações no património líquido, com a entrada em vigor do SNC-AP, passaram-se a registar nesta rubrica os subsídios ao investimento (que anteriormente eram registados na rubrica de rendimentos a reconhecer) e as transferências de capital no âmbito do FEF (que anteriormente eram registadas em rendimentos do exercício).

Nota 25 – Dívidas a terceiros

Quadro 25 - Dívidas a terceiros

Rubrica	Saldo a 31/12/2019	Saldo a 31/12/2020
Passivo corrente		
Fornecedores	1 135 933,16	303 306,48
Fornecedores de investimentos	1 012 022,85	586 356,70
Estado e outros entes públicos	63 981,27	42 578,32
Outras contas a pagar	984 891,01	736 372,88
Credores por acréscimos de gastos	823 473,61	675 992,17
Outros devedores e credores	161 417,40	60 380,71
Passivo não corrente		
Outras contas a pagar	773 489,25	835 867,43
Garantias e cauções	773 489,25	835 446,90
Outros	0,00	420,53
TOTAL	3 970 317,54	2 504 481,81

Na rubrica de outras contas a pagar de curto prazo contabilizam-se os valores de credores por acréscimos de gastos e valores de outros credores. Os outros credores por acréscimos de gastos serve de contrapartida aos gastos a reconhecer no próprio período, ainda que não tenham documentação vinculativa e cuja despesa só venha a ocorrer em períodos posteriores. Fazem parte desta conta as rubricas de remunerações a liquidar e outros acréscimos de gastos. Em 2021, aquando do respetivo processamento, estas rubricas serão saldadas. O total desta conta apresenta um valor de 675.992,17 €.

Os outros credores apresentam um valor de 60.380,71 €, e essencialmente dizem respeito a valores em dívida à Comunidade Intermunicipal do Oeste, Claroeste e Oeste Sustentável.

Nas outras contas a pagar de médio e longo prazo constam as cauções e garantias recebidas de terceiros e sofreram um aumento de 62 mil euros face a 2019. Tem um saldo a 31 de



MUNICÍPIO DA NAZARÉ
PRESTAÇÃO DE CONTAS – EXERCÍCIO ECONÓMICO DE 2020

dezembro de 2020 de 835.867,43 €. Deste valor, 140.844,34 € estão numa conta bancária consignada. A divergência é grande, pelo que está a ser feita uma análise à antiguidade das referidas garantias no sentido de apurar situações que careçam de eventual regularização

Nota 26 – Fornecimentos e serviços externos

No quadro abaixo pode observar-se os valores dos principais fornecimentos e serviços externos em 2020, bem como a variação relativamente ao ano anterior.

Quadro 26 - Fornecimentos e serviços externos

FSE	Saldo a 31/12/2019	Saldo a 31/12/2020	Variação	Variação %
Serviços diversos	1 352 766,09	997 999,91	-354 766,18	-26,23%
Rendas e alugueres	245 666,11	103 702,21	-141 963,90	-57,79%
Comunicações	43 601,78	36 354,09	-7 247,69	-16,62%
Seguros	11 423,43	35 373,34	23 949,91	209,66%
Limpeza, higiene e conforto	147 002,61	83 961,73	-63 040,88	-42,88%
Serviços desportivos	54 123,00	36 618,40	-17 504,60	-32,34%
Serviços de educação	128 324,29	237 501,86	109 177,57	85,08%
Serviços culturais	452 574,72	110 914,39	-341 660,33	-75,49%
Outros	270 050,15	353 573,89	83 523,74	30,93%
Serviços especializados	1 079 095,99	796 310,67	-282 785,32	-26,21%
Estudos, pareceres e consultoria jurídica	56 047,00	60 517,30	4 470,30	7,98%
Estudos e projetos de arquitetura e fiscalização de obras	300 498,45	52 621,08	-247 877,37	-82,49%
Estudos de organização, económico-financeiros e de auditoria	96 797,31	41 451,00	-55 346,31	-57,18%
Vigilância e segurança	121 761,79	126 558,09	4 796,30	3,94%
Comissões de cobrança de impostos e taxas	151 572,78	169 515,49	17 942,71	11,84%
Conservação e reparação	132 094,46	226 760,90	94 666,44	71,67%
Outros	220 324,20	118 886,81	-101 437,39	-46,04%
Energia e fluidos	1 018 565,13	714 630,85	-303 934,28	-29,84%
Eletricidade	535 088,47	404 116,83	-130 971,64	-24,48%
Combustíveis e lubrificantes	262 348,17	194 604,23	-67 743,94	-25,82%
Água	221 128,49	115 909,79	-105 218,70	-47,58%
Materiais de consumo	126 536,03	263 522,73	136 986,70	100,00%
Artigos para oferta e de publicidade e divulgação	46 170,02	36 859,95	-9 310,07	100,00%
Vestuário e artigos pessoais	13 192,84	41 510,52	28 317,68	100,00%
Material de escritório	34 491,21	18 318,95	-16 172,26	100,00%
Outros	32 681,96	166 833,31	134 151,35	100,00%
Serviços de alojamento e restauração	231 475,87	79 127,48	-152 348,39	100,00%
Deslocações, estadas e transportes	64 248,58	41 968,46	-22 280,12	100,00%
Total	3 872 687,69	2 893 560,10	-979 127,59	-25,28%



MUNICÍPIO DA NAZARÉ

PRESTAÇÃO DE CONTAS – EXERCÍCIO ECONÓMICO DE 2020

Esta rubrica regista despesas com aquisições de bens de consumo, que não sejam existências inventariáveis e serviços prestados por entidades externas. Teve um decréscimo de 25,28%.

Grande parte desta redução prende-se com a situação em que vivemos com a pandemia COVID-19. Os gastos com água, gás, refeições escolares, serviços inerentes a eventos culturais e desportivos, diminuíram todos, uma vez que o encerramento das escolas, das cantinas escolares, das piscinas dos centros escolares e da piscina municipal e a não realização de vários eventos, conduziram a tal decréscimo neste tipo de gastos.

Por outro lado, registou-se um aumento em outros fornecimentos e serviços associados a despesas com a COVID-19, nomeadamente ao nível de aquisição de máscaras sociais para oferta aos munícipes, todo o tipo de desinfetantes e álcool gel, placas informativas e sinalização diversa, vestuário adequado para reforço da segurança e higiene dos funcionários da autarquia, aquisição de bens alimentares para pessoas carenciadas e reforço nos prestadores de serviços para as escolas do concelho.

Nota 27 – Gastos com pessoal

Quadro 27 - Gastos com pessoal

Rubricas	Saldo a 31/12/2019	Saldo a 31/12/2020	Varição
Titulares órgãos soberania e membros órgãos autárquicos	191 823,24	192 378,92	0,29%
Pessoal em regime de nomeação definitiva e contrato de trabalho por tempo indeterminado	1 755 415,60	2 053 448,88	16,98%
Pessoal em regime de contrato individual de trabalho a termo resolutivo incerto	335 390,05	414 884,75	23,70%
Pessoal em regime de contrato individual de trabalho a termo resolutivo certo	164 464,65	175 450,68	6,68%
Pessoal em qualquer outra situação	55 172,90	73 299,02	32,85%
Subsídio de refeição	187 966,73	227 920,30	21,26%
Suplementos e prémios	76 520,64	69 276,87	-9,47%
Ajudas de custo	67 023,52	40 178,51	-40,05%
Trabalho extraordinário	63 660,46	32 597,31	-48,80%
Abono para falhas	7 327,18	8 210,74	12,06%
Subsídio de prevenção, trabalho noturno e de turno	21 048,87	25 790,92	22,53%
Caixa Geral de Aposentações	351 053,23	323 258,21	-7,92%
Segurança Social	329 503,52	435 665,58	32,22%
Subsistema de saúde	4 230,60	26 369,74	523,31%
Acidentes no trabalho e doenças profissionais	11 840,02	12 137,14	2,51%
Serviço Nacional de Saúde	47 640,72	57 661,48	21,03%
Outros gastos com o pessoal	21 990,76	20 196,79	-8,16%
Subsídio familiar a crianças e jovens	9 715,53	9 932,60	2,23%
Outras prestações familiares	4 402,71	2 489,29	-43,46%
Total	3 706 190,93	4 201 147,73	13,35%



MUNICÍPIO DA NAZARÉ

PRESTAÇÃO DE CONTAS – EXERCÍCIO ECONÓMICO DE 2020

Compreendem as remunerações e respetivos encargos com os funcionários e executivo municipal. O Município contabilizava no final do ano 239 colaboradores, mais 54 relativamente ao final de 2019. Ocorreram 95 entradas e 41 saídas durante o exercício. No âmbito da transferência de competências na educação, foram transferidos para o Município 36 colaboradores até ao final do ano.

Este aumento em termos de gasto (494.956,80 €) resulta da transferência de competências na área da educação, consubstanciada na Lei n.º 50/2018, de 16 de agosto, do descongelamento das progressões na carreira e do aumento do salário mínimo nacional. O aumento resultante da transferência de competências é compensado com o aumento de transferências na receita no mesmo âmbito.

Nota 28 – Transferências e subsídios concedidos e outros gastos

Quadro 28 - Transferências e subsídios concedidos e outros gastos

Rubricas	Saldo a 31/12/2019	Saldo a 31/12/2020	Varição
Transferências e subsídios concedidos	1 713 044,31	1 505 052,70	-12,14%
Freguesias	252 146,40	252 461,85	0,13%
Empresa Municipal Nazaré Qualifica	745 647,36	623 433,28	-16,39%
Instituições sem fins lucrativos	410 350,42	366 211,16	-10,76%
Outros	304 900,13	262 946,41	-13,76%
Outros gastos	298 291,57	591 715,78	98,37%
Correções relativas a períodos anteriores	148 810,17	386 459,36	159,70%
Quotizações	101 513,24	164 768,86	62,31%
Outros	47 968,16	40 487,56	-15,59%
Total	2 011 335,88	2 096 768,48	4,25%

Relativamente às transferências e subsídios concedidos, o decréscimo resulta essencialmente de no ano de 2020 o apoio financeiro relativo à realização dos torneios de futebol de praia ter sido menor em 90 mil euros, à diminuição dos valores transferidos para a empresa municipal em 122 mil euros (por não ter havido o protocolo relativo às Festas do Sítio, evento que não ocorreu em 2020) e à atualização dos valores inscritos nos Contratos Programa de Desenvolvimento Desportivo que conduziu a uma redução de 44 mil euros. Por outro lado, houve um aumento nos outros apoios, mais concretamente no apoio ao Centro Hospitalar de Leiria em 50 mil euros.

Relativamente aos outros gastos, o aumento de 293 mil euros incide sobretudo na rubrica de correções relativas a períodos anteriores, com o registo de faturas que só chegaram aos serviços após fecho de contas. Nesta rubrica há a destacar o pagamento do valor de 155



MUNICIPIO DA NAZARÉ

PRESTAÇÃO DE CONTAS – EXERCICIO ECONÓMICO DE 2020

mil euros dum processo judicial e que não estava totalmente provisionado e também foi pago o valor de 100 mil euros referente a um evento do ano anterior e ainda a constituição de uma imparidade de dívidas a receber de anos anteriores no valor de 67 mil euros.

Relativamente às quotizações, há a destacar a Comunidade Intermunicipal do Oeste (140.441,98 €), Oeste Sustentável (12.975,65 €), Associação Nacional de Municípios Portugueses (4.930,10 €), Associação de Fins Específicos – AMO Mais (2.400 €), entre outras.



MUNICIPIO DA NAZARÉ
PRESTAÇÃO DE CONTAS – EXERCICIO ECONÓMICO DE 2020

ANEXO I – Caracterização da Entidade

CARATERIZAÇÃO DA ENTIDADE

1. IDENTIFICAÇÃO		
Designação: Município da Nazaré		
NIPC: 507012100		
Natureza: Autarquia Local		
Endereço postal: Av. Vieira Guimaráes, 2450-112		
Telefone: 262550010 Fax: 262550019		
Endereço de correio eletrónico: geral@cm-nazare.pt		
Página na internet: www.cm-nazare.pt		
Tem serviços de natureza consultiva e/ou serviços de fiscalização?	Sim	Não X
Organograma em anexo		

2. LEGISLAÇÃO		
Regime Financeiro: Lei 73/2013 de 3 de setembro		
Regime Jurídico: Lei 75/2013 de 12 de setembro		

3. PARTICIPAÇÕES DA ENTIDADE		
Serviços Municipalizados		
Entidades Intermunicipais		
Comunidade Intermunicipal do Oeste		
Associação Sem Fins Específicos - AMO Mais		
Associação Portuguesa de Municípios com Centro Histórico		
Empresas Locais		
Nazaré Qualifica, EM		
Outras		
Associação Nacional de Municípios Portugueses		
Águas do Tejo Atlântico, S.A.		
Águas do Vale do Tejo, S.A.		

4. DESCRIÇÃO SUMÁRIA DAS ATIVIDADES		
O Município da Nazaré, planeia, organiza e executa políticas municipais, designadamente nas áreas de equipamento rural e urbano; energia; transportes e comunicações, educação; património, cultura; tempos livres e desporto; saúde; ação social; habitação; proteção civil; ambiente, salubridade e saneamento básico; ordenamento do território e urbanismo...		

5. COMPOSIÇÃO DO ÓRGÃO EXECUTIVO		
5.1 IDENTIFICAÇÃO DOS MEMBROS DO ÓRGÃO EXECUTIVO		
Walter Manuel Cavaleiro Chicharro		
Manuel António Águeda Sequeira		
Regina Margarida Amada Piedade Matos		
Orlando Jorge Eustáquio Rodrigues		
Salvador Portugal Formiga		
Alberto Madáil da Silva Belo		
António Gordinho Trindade		
5.2 NÚMERO DE VEREADORES		
Em regime de permanência.....	5	
A meio tempo.....	0	
Outros.....	2	
5.3 NÚMERO DE ELEITORES		
Até 10.000.....		
Mais de 10.000 e menos de 40.000.....	X	
Igual ou superior a 40.000.....		

6. ORGANIZAÇÃO CONTABILÍSTICA		
Referencial Contabilístico: As demonstrações financeiras foram preparadas, pela primeira vez, com base nos registos contabilísticos mantidos em conformidade com o Sistema de Normalização Contabilística para as Administrações Públicas (SNC-AP), aprovado pelo Decreto-Lei n.º 192/2015, de 11 de setembro, e foram aplicados os requisitos das Normas de Contabilidade Pública (NCP) relevantes para o Município.		
Sistema Informático: aplicação SNC-AP da Medidata		

7. OUTRA INFORMAÇÃO		
7.1 AÇÕES DE FISCALIZAÇÃO (últimos 5 anos)		
Entidade fiscalizadora		
Data da ação		
Período abrangido		
Identificação da ação		
7.2 APROVAÇÃO DOS DOCUMENTOS	Data de Aprovação	
	Órgão Executivo	Órgão Deliberativo
	14/08/2018	18/09/2018
Norma de Controlo Interno		
Regulamentos (publicados na página da internet do Município)		
Plano de Prevenção dos Riscos de Gestão e eventuais alterações	14/08/2018	18/09/2018
7.3 INSCRIÇÃO DO SALDO DE GERÊNCIA DO ANO ANTERIOR	Data de Aprovação	
	Órgão Executivo	Órgão Deliberativo
Revisão Orçamental		
Alteração Orçamental (n.º 6 do art.º 40 RFALEI)		
7.4 INFORMAÇÃO RELATIVA À CONSOLIDAÇÃO DE CONTAS		

Identificação das entidades que compõem o Grupo Autárquico		
Serviços Municipalizados da Nazaré		
Nazaré Qualifica, E.M.		
7.5 DESCENTRALIZAÇÃO ADMINISTRATIVA (Art.º 111 da Lei n.º 75/2013, de 12 de setembro)	Sim	Não
Transferência de competências de órgãos do Estado para órgãos das autarquias locais	X	
Transferência de competências de órgãos do Estado para órgãos das entidades intermunicipais	X	
7.6 DELEGAÇÃO DE COMPETÊNCIAS (Art.º 116 da Lei n.º 75/2013, de 12 de setembro)	Sim	Não
Dos órgãos do município nos órgãos das freguesias	X	
Dos órgãos do município nos órgãos das entidades intermunicipais		X
7.7 INFORMAÇÃO RELATIVA A PESSOAL		
Na eventualidade da existência de limites legais, em matéria de pessoal, indicar se os mesmos foram observados		
Nº de trabalhadores a 31 de dezembro		239
7.8 PRAZO MÉDIO DE PAGAMENTO	Início do exercício	Fim do exercício
	135	
7.9 CONCESSÕES DE SERVIÇOS PÚBLICOS/OBRAS PÚBLICAS	Sim	Não
	X	
Concessionário: EDP		
Objeto da concessão: Concessão de Distribuição de Rede de Energia Elétrica de Baixa Tensão		
Data de celebração do contrato: 05-05-2001		
Período da concessão: 20 anos		
Natureza da concessão: Pelo DL 344-B/82, de 1 de setembro, na sua redação atual		
Concessionário: 2 MBM - Investimentos Hoteleiros, Lda		
Objeto da concessão: Instalação e exploração de um Empreendimento Turístico e Quiosque		
Data de celebração do contrato: 05-11-2018		
Período da concessão: 30 anos		
Natureza da concessão:		
Concessionário: Cristiana do Carmo, Unipessoal, Lda		
Objeto da concessão: Exploração dos balneários da praia da Nazaré "A Onda"		
Data de celebração do contrato: 13-08-2015		
Período da concessão: 13 anos		
Natureza da concessão:		
7.10 MECANISMOS DE RECUPERAÇÃO FINANCEIRA E OUTROS PROGRAMAS DE REGULARIZAÇÃO DE DÍVIDAS A FORNECEDORES		FAM

Data 24 de maio de 2021

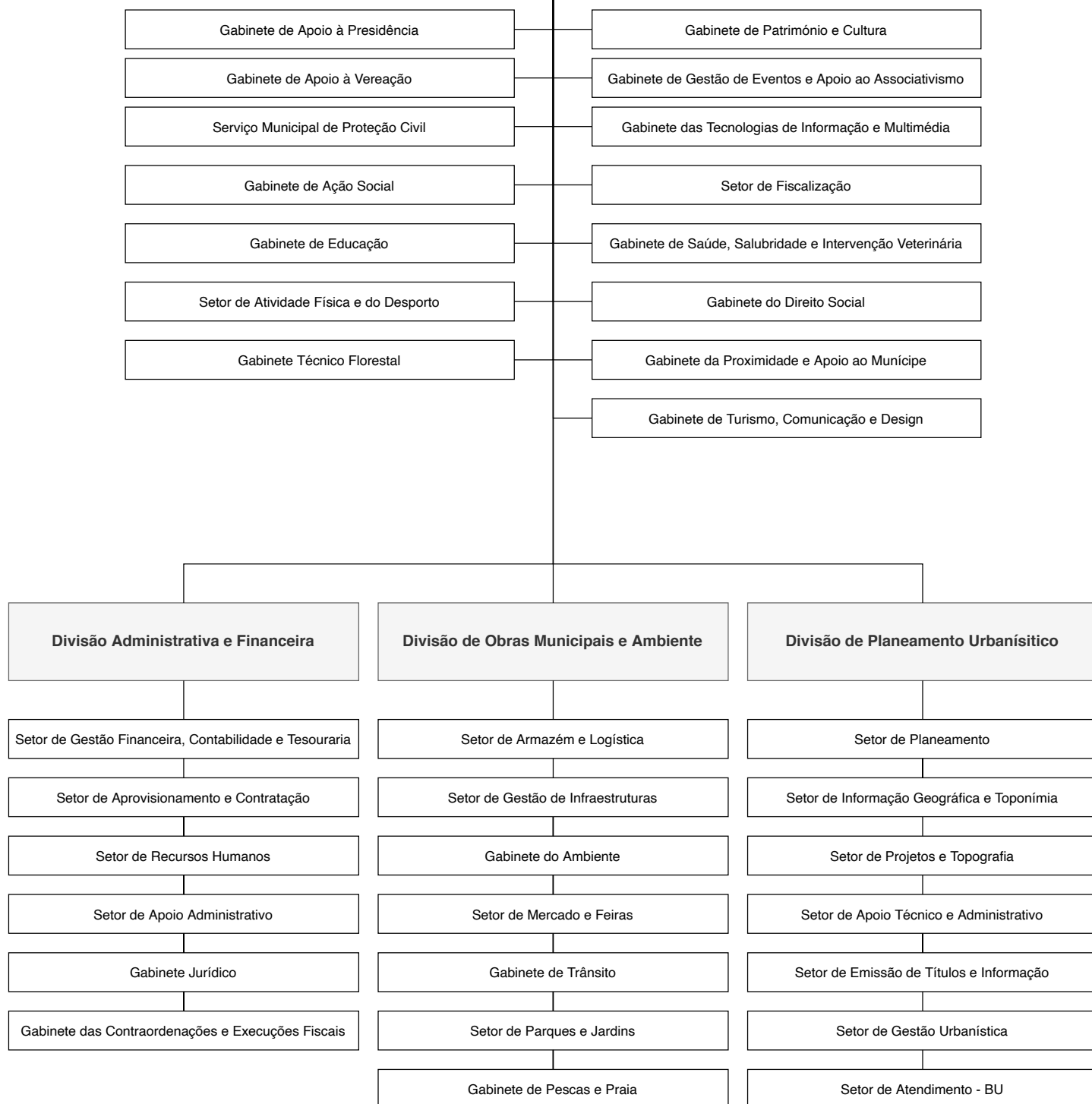
O Responsável pelos Serviços



MUNICIPIO DA NAZARÉ
PRESTAÇÃO DE CONTAS – EXERCÍCIO ECONÓMICO DE 2020

ANEXO II – Organograma

**Câmara Municipal da Nazaré
Presidente de Câmara**





MUNICIPIO DA NAZARÉ
PRESTAÇÃO DE CONTAS – EXERCÍCIO ECONÓMICO DE 2020

ANEXO III – Empréstimos obtidos

Mapa de empréstimos

MUNICÍPIO DA NAZARÉ																			
Período de relato: 01-01-2020 a 31-12-2020																			

Tipo	Identificação do empréstimo		Data de contratação do empréstimo	Prazo do contrato	Anos decorridos	Visto do TC		Finalidade do empréstimo	Capital		Pagamentos efetuados						Capital em dívida no ano N		Amortizações médias de capital		Fundamento legal (c)
						N.º de registo	Data		Contratado	Utilizado	Amortização do capital			Juros			Em 01.01	Em 31.12	Empréstimos contratados até 31/12/2013 (b)	Empréstimos contratados após 01/01/2014	
	Até N	Ano N									Previstos após N	Até N	Ano N	Previstos após N							
Curto Prazo																					
Total CP																					
Médio e Longo Prazo Não isentos																					
	FAM		24/10/2018	32	0	3201	27/12/2018	FAM	35 242 012,00	29 108 306,03	435 141,24	0,00	28 673 164,79	491 008,85	510 143,39	8 441 061,13	28 673 164,79	28 673 164,79			
SubTotal									35 242 012,00	29 108 306,03	435 141,24	0,00	28 673 164,79	491 008,85	510 143,39	8 441 061,13	28 673 164,79	28 673 164,79			
Médio e Longo Prazo Isentos																					
	CGD		20/07/2001	12	11	88419	23/11/1993	Pavilhão Gimnodesportivo	318 856,56	294 481,75	262 706,65	15 887,55	15 887,55		7,31	0	31 775,10	15 887,55			
	CGD		15/07/1998	25	17	23251	02/07/1998	Const. Hab. Soc. em Rio Novo	485 026,09	483 251,07	373 787,46	21 892,72	87 570,89		0	0	109 463,61	87 570,89			
	BPI		06/01/2003	25	14	147	08/04/2003	Bairro Hab. Soc. Nazaré-2ª Fase	1 131 993,00	1 131 993,00	750 867,68	44 412,94	336 712,38	126 744,51	934,91	9 874,53	381 125,32	336 712,38			
	BPI		02/04/2009	20	7	128	12/03/2010	Centro Escolar da Nazaré	1 155 215,00	1 155 215,00	458 688,14	67 953,84	628 573,02	114 818,00	3 878,94	13 020,65	696 526,86	628 573,02			
	NB		09/01/2003	16	14	148	30/01/2003	P. Estacionamento Subterrâneo	1 068 283,19	769 431,42	609 229,42	45 772,00	114 430,00	122 060,63	1 891,27	3 808,79	160 202,00	114 430,00			
SubTotal									4 159 373,84	3 834 372,24	2 455 279,35	195 919,05	1 183 173,84	363 623,14	6 712,43	26 703,97	1 379 092,89	1 183 173,84			
Total MLP									39 401 385,84	32 942 678,27	2 890 420,59	195 919,05	29 856 338,63	854 631,99	516 855,82	8 467 765,10	30 052 257,68	29 856 338,63			
Total Geral									39 401 385,84	32 942 678,27	2 890 420,59	195 919,05	29 856 338,63	854 631,99	516 855,82	8 467 765,10	30 052 257,68	29 856 338,63			



MUNICIPIO DA NAZARÉ
PRESTAÇÃO DE CONTAS – EXERCICIO ECONÓMICO DE 2020

Demonstrações orçamentais



MUNICÍPIO DA NAZARÉ
PRESTAÇÃO DE CONTAS – EXERCÍCIO ECONÓMICO DE 2020

1. Demonstração do desempenho orçamental

Período : 2020/01/01 2020/12/31

Euros

RUBRICA	RECEBIMENTOS / PAGAMENTOS	FONTES DE FINANCIAMENTO (n)						2019
		R P	R G	U E	EMPR	F. ALHEIOS	TOTAL	
RA01	Saldo de gerência anterior	2.784.438,39				809.065,04	3.593.503,43	
RI01	Operações orçamentais [1]	2.784.438,39					2.784.438,39	
RI02	Devolução do saldo oper. orçamentais	2.784.438,39					2.784.438,39	
RI04	Recebimento do saldo devolvido por terceiras entidades							
RI03	Operações de tesouraria [A]					809.065,04	809.065,04	
RA02	Receita corrente	12.792.540,33					12.792.540,33	
R1	Receita fiscal	7.238.169,87					7.238.169,87	
R1.1	Impostos diretos	7.045.680,20					7.045.680,20	
R1.2	Impostos indiretos	192.489,67					192.489,67	
R2	Contribuições para sistemas de proteção social e subsistemas de saúde							
R3	Taxas, multas e outras penalidades	362.135,70					362.135,70	
R4	Rendimentos de propriedade	455.862,78					455.862,78	
R5	Transferências e subsídios correntes	4.341.641,42					4.341.641,42	
R5.1	Transferências correntes	4.341.641,42					4.341.641,42	
R5.1.1	Administrações Públicas	4.341.641,42					4.341.641,42	
R5.1.1.1	Administração Central - Estado Português	4.341.641,42					4.341.641,42	
R5.1.1.2	Administração Central - Outras entidades							
R5.1.1.3	Segurança Social							
R5.1.1.4	Administração Regional							
R5.1.1.5	Administração Local							
R5.1.2	Exterior - U E							
R5.1.3	Outras							
R5.2	Subsídios correntes							
R6	Venda de bens e serviços	229.333,35					229.333,35	
R7	Outras receitas correntes	165.397,21					165.397,21	
RA03	Receita de capital	979.827,78	58.086,17	1.039.545,43			2.077.459,38	
R8	Venda de bens de investimento							
R9	Transferências e subsídios de capital	979.827,78	58.086,17	1.039.545,43			2.077.459,38	
R9.1	Transferências de capital	979.827,78	58.086,17	1.039.545,43			2.077.459,38	
R9.1.1	Administrações Públicas	979.827,78	58.086,17	1.039.545,43			2.077.459,38	
R9.1.1.1	Administração Central - Estado Português	979.827,78	58.086,17	1.039.545,43			2.077.459,38	
R9.1.1.2	Administração Central - Outras entidades							
R9.1.1.3	Segurança Social							
R9.1.1.4	Administração Regional							
R9.1.1.5	Administração Local							
R9.1.2	Exterior - U E							
R9.1.3	Outras							
R9.2	Subsídios de capital							
R10	Outras receitas de capital							
RA04	Receita efetiva [2]	13.772.368,11	58.086,17	1.039.545,43			14.869.999,71	
R11	Reposições não abatidas aos pagamentos							
RA05	Receita não efetiva [3]							
R12	Receita com ativos financeiros							
R13	Receita com passivos financeiros							
RA06	Soma [4]=[1]+[2]+[3]	16.556.806,50	58.086,17	1.039.545,43			17.654.438,10	
ROT1	Operações de tesouraria [B]					103.591,06	103.591,06	
DA01	Despesa corrente	10.822.971,81					10.822.971,81	
D1	Despesas com o pessoal	4.143.630,32					4.143.630,32	
D1.1	Remunerações Certas e Permanentes	3.149.381,36					3.149.381,36	

* Os pagamentos, recebimentos, assim como os saldos deverão estar discriminados de acordo com os grupos de fontes de financiamento.

Período : 2020/01/01 2020/12/31

Euros

RUBRICA	RECEBIMENTOS / PAGAMENTOS	FONTES DE FINANCIAMENTO (n)						2019
		R P	R G	U E	EMPR	F. ALHEIOS	TOTAL	
D1.2	Abonos Variáveis ou Eventuais	134.899,65					134.899,65	
D1.3	Segurança social	859.349,31					859.349,31	
D2	Aquisição de bens e serviços	4.207.582,81					4.207.582,81	
D3	Juros e outros encargos	775.857,73					775.857,73	
D4	Transferências e subsídios correntes	1.314.841,94					1.314.841,94	
D4.1	Transferências correntes	691.408,66					691.408,66	
D4.1.1	Administrações Públicas	128.000,00					128.000,00	
D4.1.1.1	Administração Central - Estado Português							
D4.1.1.2	Administração Central - Outras entidades							
D4.1.1.3	Segurança Social							
D4.1.1.4	Administração Regional							
D4.1.1.5	Administração Local	128.000,00					128.000,00	
D4.1.2	Entidades do Setor Não Lucrativo	390.782,89					390.782,89	
D4.1.3	Famílias	72.625,77					72.625,77	
D4.1.4	Outras	100.000,00					100.000,00	
D4.2	Subsídios Correntes	623.433,28					623.433,28	
D5	Outras despesas correntes	381.059,01					381.059,01	
DA02	Despesa de capital	3.675.495,63		31.123,58			3.706.619,21	
D6	Aquisição de bens de capital	3.623.249,61		31.123,58			3.654.373,19	
D7	Transferências e subsídios de capital	52.246,02					52.246,02	
D7.1	Transferências de capital	52.246,02					52.246,02	
D7.1.1	Administrações Públicas	32.000,00					32.000,00	
D7.1.1.1	Administração Central - Estado Português							
D7.1.1.2	Administração Central - Outras entidades							
D7.1.1.3	Segurança Social							
D7.1.1.4	Administração Regional							
D7.1.1.5	Administração Local	32.000,00					32.000,00	
D7.1.2	Entidades do Setor não Lucrativo	20.246,02					20.246,02	
D7.1.3	Famílias							
D7.1.4	Outras							
D7.2	Subsídios de capital							
D8	Outras despesas de capital							
DA03	Despesa efetiva [5]	14.498.467,44		31.123,58			14.529.591,02	
DA04	Despesa não efetiva [6]	216.588,55					216.588,55	
D9	Despesa com ativos financeiros	20.669,50					20.669,50	
D10	Despesa com passivos financeiros	195.919,05					195.919,05	
DA05	Soma [7]=[5]+[6]	14.715.055,99		31.123,58			14.746.179,57	
DOT1	Operações de tesouraria [C]					72.684,13	72.684,13	
DA06	Saldo para a gerência seguinte	1.841.750,51	58.086,17	1.008.421,85		839.971,97	3.748.230,50	
DA07	Operações orçamentais [8] = [4]-[7]	1.841.750,51	58.086,17	1.008.421,85			2.908.258,53	
DA08	Operações de tesouraria [D]=[A]+[B]-[C]					839.971,97	839.971,97	
DA09	Saldo global [2] - [5]	-726.099,33	58.086,17	1.008.421,85			340.408,69	
DA10	Despesa primária	13.722.609,71		31.123,58			13.753.733,29	
DA11	Saldo corrente	1.969.568,52					1.969.568,52	
DA12	Saldo de capital	-2.695.667,85	58.086,17	1.008.421,85			-1.629.159,83	
DA13	Saldo primário	49.758,40	58.086,17	1.008.421,85			1.116.266,42	
DA14	Receita total [1] + [2] + [3]	16.556.806,50	58.086,17	1.039.545,43			17.654.438,10	
DA15	Despesa total [5] + [6]	14.715.055,99		31.123,58			14.746.179,57	

* Os pagamentos, recebimentos, assim como os saldos deverão estar discriminados de acordo com os grupos de fontes de financiamento.



MUNICIPIO DA NAZARÉ
PRESTAÇÃO DE CONTAS – EXERCICIO ECONÓMICO DE 2020

2. Demonstração de execução orçamental da receita

Período : 2020/01/01 2020/12/31 Visualizar Contas s/ Mov. ? N Acumulados : S

Euros

Rubrica	Designação	Previsões corrigidas	Previsões por liquidar	Receitas por cobrar de períodos anteriores	Receitas liquidadas	Liquidações anuladas	Receitas cobradas brutas	Reembolsos e Restituições		Receitas Cobradas Líquidas			Recebimentos diferidos	Receita por cobrar no final do período	Liquidações de períodos futuros				
								Emitidos	Pagos	Períodos anteriores	Período corrente	Total			(n+1)	(n+2)	(n+3)	(n+4)	Períodos seguintes
01	RECEITA CORRENTE	13.212.670,00	82.730,44	1.222.177,15	12.923.329,14	1.015.566,73	12.811.836,32	19.531,54	19.295,99	22.705,45	12.769.834,88	12.792.540,33		337.399,23	1.199,92	333,44			
0101	Impostos diretos	6.772.811,00	-272.869,20		7.045.680,20		7.045.680,20				7.045.680,20	7.045.680,20							
0102	Sobre o rendimento																		
0102	Outros	6.772.811,00	-272.869,20		7.045.680,20		7.045.680,20				7.045.680,20	7.045.680,20							
010202	Imposto municipal sobre imóveis	4.442.977,00	-132.921,10		4.575.898,10		4.575.898,10				4.575.898,10	4.575.898,10							
010203	Imposto único de circulação	364.056,00	-14.703,86		378.759,86		378.759,86				378.759,86	378.759,86							
010204	Imposto municipal sobre as transacções onerosas de imóveis	1.738.859,00	-137.824,04		1.876.683,04		1.876.683,04				1.876.683,04	1.876.683,04							
010205	Derrama	226.917,00	12.577,80		214.339,20		214.339,20				214.339,20	214.339,20							
010207	Impostos abolidos	2,00																	
01020701	Contribuição autárquica	1,00	1,00																
01020702	Imposto municipal de sisa	1,00	1,00																
02	Impostos indiretos	301.460,00	90.395,27	10.257,63	220.198,25	19.391,15	203.555,21	11.065,54	11.065,54	1.101,25	191.388,42	192.489,67		18.575,06					
0201	Sobre o consumo																		
0202	Outros	301.460,00	90.395,27	10.257,63	220.198,25	19.391,15	203.555,21	11.065,54	11.065,54	1.101,25	191.388,42	192.489,67		18.575,06					
020206	Impostos indirectos especificos das autarquias locais	301.460,00	90.395,27	10.257,63	220.198,25	19.391,15	203.555,21	11.065,54	11.065,54	1.101,25	191.388,42	192.489,67		18.575,06					
03	Contribuições para Segurança Social, Caixa Geral Aposentações e ADSE																		
0301	Subsistema previdencial																		
0302	Regimes complementares e especiais																		
0303	Caixa Geral de Aposentações e ADSE																		
04	Taxas, multas e outras penalidades	566.928,00	163.906,95	944.736,50	429.160,18	970.875,63	370.036,59	8.136,44	7.900,89	2.431,99	359.703,71	362.135,70		40.885,35	549,96	166,72			
0401	Taxas	543.425,00	249.829,23	919.100,53	299.770,87	925.275,63	297.905,08	8.136,44	7.900,89	1.081,99	288.922,20	290.004,19		3.591,58					
040123	Taxas específicas das autarquias locais	543.425,00	249.829,23	919.100,53	299.770,87	925.275,63	297.905,08	8.136,44	7.900,89	1.081,99	288.922,20	290.004,19		3.591,58					
04012301	Mercados e feiras	90.027,00	32.442,34	2.687,94	58.877,70	3.980,98	57.560,02	2.654,16	2.654,16	1.036,68	53.869,18	54.905,86		2.678,80					
04012302	Loteamentos e obras	420.379,00	258.658,94	386,84	164.623,03	3.289,81	164.310,84	3.213,17	2.977,62		161.333,22	161.333,22		386,84					
04012303	Ocupação da via pública	1,00	-14,10		15,10		15,10				15,10	15,10							
04012305	Caça e pesca	1,00	1,00																
04012306	Saneamento	1,00	1,00	915.474,65		915.474,65													
04012399	Outras taxas específicas das autarquias locais	33.016,00	-41.259,95	551,10	76.255,04	2.530,19	76.019,12	2.269,11	2.269,11	45,31	73.704,70	73.750,01		525,94					
0401239999	Outras	33.016,00	-41.259,95	551,10	76.255,04	2.530,19	76.019,12	2.269,11	2.269,11	45,31	73.704,70	73.750,01		525,94					
0402	Multas e outras penalidades	23.503,00	-85.922,28	25.635,97	129.389,31	45.600,00	72.131,51			1.350,00	70.781,51	72.131,51		37.293,77	549,96	166,72			
040201	Juros de mora	20.325,00	3.611,41	36,56	16.677,03		16.677,03				16.677,03	16.677,03		36,56					
040204	Coimas e penalidades por contra-ordenações	3.177,00	-83.609,28	25.599,41	106.786,87	45.600,00				1.350,00	48.179,07	49.529,07		37.257,21	549,96	166,72			
040299	Multas e penalidades diversas	1,00	-5.924,41		5.925,41		5.925,41				5.925,41	5.925,41							
05	Rendimentos da propriedade	503.102,00	46.027,22	1.212,00	455.862,78		455.862,78				455.862,78	455.862,78		1.212,00					
0501	Juros - Sociedades e quase-sociedades não financeiras																		
0502	Juros - Sociedades Financeiras	1,00	-30,90		31,90		31,90				31,90	31,90							
050201	Bancos e outras instituições financeiras	1,00	-30,90		31,90		31,90				31,90	31,90							
0503	Juros - Administrações Públicas																		
0506	Juros - Resto do mundo																		
0507	Dividendos e participações nos lucros de sociedades e quase-sociedades não financeiras	1,00	-7.915,67		7.916,67		7.916,67				7.916,67	7.916,67							
050799	Outras	1,00	-7.915,67		7.916,67		7.916,67				7.916,67	7.916,67							
0509	Participações nos lucros de administrações públicas	500,00	500,00																
050999	Outras	500,00	500,00																
0510	Rendas	502.600,00	53.473,79	1.212,00	447.914,21		447.914,21				447.914,21	447.914,21		1.212,00					
051001	Terrenos	94.000,00	51.488,55		42.511,45		42.511,45				42.511,45	42.511,45							
051004	Edifícios	27.600,00	3.900,00		23.700,00		23.700,00				23.700,00	23.700,00							
	Total :	7.763.301,00	29.375,00	954.994,13	7.769.198,65	990.266,78	7.693.432,02	19.201,98	18.966,43	3.533,24	7.670.932,35	7.674.465,59		59.460,41	549,96	166,72		152	

Período : 2020/01/01 2020/12/31 Visualizar Contas s/ Mov. ? N Acumulados : S

Euros

Rubrica	Designação	Previsões corrigidas	Previsões por liquidar	Receitas por cobrar de períodos anteriores	Receitas liquidadas	Liquidações anuladas	Receitas cobradas brutas	Reembolsos e Restituições		Receitas Cobradas Líquidas			Recebimentos diferidos	Receita por cobrar no final do período	Liquidações de períodos futuros				
								Emitidos	Pagos	Períodos anteriores	Período corrente	Total			(n+1)	(n+2)	(n+3)	(n+4)	Períodos seguintes
051099	Outros	381.000,00	-1.914,76	1.212,00	381.702,76		381.702,76				381.702,76	381.702,76		1.212,00					
06	Transferências correntes	4.739.547,00	278.596,87	117.211,67	4.343.738,46		4.341.641,42				4.341.641,42	4.341.641,42		119.308,71					
0601	Sociedades e quase-sociedades não financeiras																		
060101	Públicas																		
0602	Sociedades financeiras																		
0603	Administração central	4.739.547,00	278.596,87	117.211,67	4.343.738,46		4.341.641,42				4.341.641,42	4.341.641,42		119.308,71					
060301	Estado	4.739.546,00	278.595,87	117.211,67	4.343.738,46		4.341.641,42				4.341.641,42	4.341.641,42		119.308,71					
06030101	Fundo de Equilíbrio Financeiro	2.616.651,00	-9.617,00		2.626.268,00		2.626.268,00				2.626.268,00	2.626.268,00							
06030102	Fundo Social Municipal	186.254,00			186.254,00		186.254,00				186.254,00	186.254,00							
06030103	Participação fixa no IRS	458.958,00	-50.881,00		509.839,00		509.839,00				509.839,00	509.839,00							
06030106	Transferência de competências - Lei n.º 50/2018	878.240,00	169.026,55		709.213,45		709.213,45				709.213,45	709.213,45							
06030107	Participação do IVA	154.840,00	-0,13		154.840,13		154.840,13				154.840,13	154.840,13							
06030199	Outras	444.603,00	170.067,45	117.211,67	157.323,88		155.226,84				155.226,84	155.226,84		119.308,71					
060307	Serviços e fundos autónomos	1,00	1,00																
06030701	Transferência de competências - Lei n.º 50/2018	1,00	1,00																
0604	Administração regional																		
0605	Administração local																		
060501	Continente																		
060502	Região Autónoma dos Açores																		
060503	Região Autónoma da Madeira																		
0606	Segurança social																		
0607	Instituições sem fins lucrativos																		
0608	Famílias																		
0609	Resto do mundo																		
07	Venda de bens e serviços correntes	285.200,00	-78.298,89	133.080,84	253.295,07	22.877,02	229.365,96	32,61	32,61	14.905,63	214.427,72	229.333,35		134.165,54					
0701	Venda de bens																		
070108	Mercadorias																		
070110	Desperdícios, resíduos e refugos																		
070111	Produtos acabados e intermédios																		
0702	Serviços	255.230,00	6.719,08	48.936,83	200.028,69	454,60	198.046,10	3,00	3,00	7.564,83	190.478,27	198.043,10		50.467,82					
070208	Serviços sociais, recreativos, culturais e de desporto	84.120,00	38.645,90	1.376,88	44.097,22		44.097,22				44.097,22	44.097,22		1.376,88					
07020802	Serviços recreativos																		
07020803	Serviços culturais																		
07020804	Serviços desportivos	84.120,00	38.645,90	1.376,88	44.097,22		44.097,22				44.097,22	44.097,22		1.376,88					
070209	Serviços específicos das autarquias	39.490,00	5.166,90	25,70	34.297,40		34.115,90				34.115,90	34.115,90		207,20					
07020901	Saneamento	1,00	-7.399,06		7.400,06		7.285,71				7.285,71	7.285,71		114,35					
07020902	Resíduos sólidos	1,00	-3.061,04		3.062,04		2.994,89				2.994,89	2.994,89		67,15					
07020903	Transportes colectivos de pessoas e mercadorias																		
07020904	Trabalhos por conta de particulares	1.371,00	1.345,30	25,70										25,70					
07020905	Cemitérios	38.117,00	14.281,70		23.835,30		23.835,30				23.835,30	23.835,30							
070299	Outros	131.620,00	-37.093,72	47.534,25	121.634,07	454,60	119.832,98	3,00	3,00	7.564,83	112.265,15	119.829,98		48.883,74					
0703	Rendas	29.970,00	-85.017,97	84.144,01	53.266,38	22.422,42	31.319,86	29,61	29,61	7.340,80	23.949,45	31.290,25		83.697,72					
070301	Habituações	29.969,00	-85.018,97	84.144,01	53.266,38	22.422,42	31.319,86	29,61	29,61	7.340,80	23.949,45	31.290,25		83.697,72					
070302	Edifícios	1,00	1,00																
08	Outras receitas correntes	43.622,00	-145.027,78	15.678,51	175.394,20	2.422,93	165.694,16	296,95	296,95	4.266,58	161.130,63	165.397,21		23.252,57	649,96	166,72			
0801	Outras	43.622,00	-145.027,78	15.678,51	175.394,20	2.422,93	165.694,16	296,95	296,95	4.266,58	161.130,63	165.397,21		23.252,57	649,96	166,72			
080199	Outras	43.622,00	-145.027,78	15.678,51	175.394,20	2.422,93	165.694,16	296,95	296,95	4.266,58	161.130,63	165.397,21		23.252,57	649,96	166,72			
08019999	Diversas	43.622,00	-145.027,78	15.678,51	175.394,20	2.422,93	165.694,16	296,95	296,95	4.266,58	161.130,63	165.397,21		23.252,57	649,96	166,72			
0802	Subsídios																		
	RECEITA CAPITAL	7.615.666,00	5.538.206,62		2.077.459,38		2.077.459,38				2.077.459,38	2.077.459,38			150.000,00	150.000,00	150.000,00	150.000,00	1.112.863,91
09	Venda de bens de investimento	365.616,00	365.616,00																
	Total :	13.212.670,00	82.730,44	1.222.177,15	12.923.329,14	1.015.566,73	12.811.836,32	19.531,54	19.295,99	22.705,45	12.769.834,88	12.792.540,33		337.399,23	1.199,92	333,44			153

Período : 2020/01/01 2020/12/31 Visualizar Contas s/ Mov. ? N Acumulados : S

Euros

Rubrica	Designação	Previsões corrigidas	Previsões por liquidar	Receitas por cobrar de períodos anteriores	Receitas liquidadas	Liquidações anuladas	Receitas cobradas brutas	Reembolsos e Restituições		Receitas Cobradas Líquidas			Recebimentos diferidos	Receita por cobrar no final do período	Liquidações de períodos futuros					
								Emitidos	Pagos	Períodos anteriores	Período corrente	Total			(n+1)	(n+2)	(n+3)	(n+4)	Períodos seguintes	
0901	Terrenos	365.313,00	365.313,00																	
090106	Administração Pública - Administração local - Continente	365.313,00	365.313,00																	
0902	Habitacões	1,00	1,00																	
090206	Administração Pública - Administração local - Continente	1,00	1,00																	
0903	Edifícios	1,00	1,00																	
090306	Administração Pública - Administração local - Continente	1,00	1,00																	
0904	Outros bens de investimento	301,00	301,00																	
090401	Sociedades e quase-sociedades não financeiras	299,00	299,00																	
09040101	Equipamento de transporte	299,00	299,00																	
090402	Sociedades financeiras	1,00	1,00																	
09040201	Equipamento de transporte	1,00	1,00																	
090403	Administração Pública - Administração central - Estado																			
090404	Administração Pública - Administração central - Serviços e fundos autónomos																			
090405	Administração Pública - Administração regional																			
090406	Administração Pública - Administração local - Continente																			
090407	Administração Pública - Administração local - Regiões Autónomas																			
090408	Administração Pública - Segurança social																			
090409	Instituições sem fins lucrativos																			
090410	Famílias	1,00	1,00																	
09041002	Maquinaria e equipamento	1,00	1,00																	
090411	Resto do mundo - União Europeia																			
090412	Resto do mundo - Países terceiros e organizações internacionais																			
10	Transferências de capital	5.263.151,00	3.185.691,62		2.077.459,38		2.077.459,38				2.077.459,38	2.077.459,38								
1001	Sociedades e quase-sociedades não financeiras	3.705,00	3.705,00																	
100101	Públicas	3.705,00	3.705,00																	
10010102	Empresas públicas municipais e intermunicipais	1,00	1,00																	
10010199	Outras	3.704,00	3.704,00																	
1002	Sociedades financeiras																			
1003	Administração central	5.259.446,00	3.181.986,62		2.077.459,38		2.077.459,38				2.077.459,38	2.077.459,38								
100301	Estado	751.489,00	167.180,83		584.308,17		584.308,17				584.308,17	584.308,17								
10030101	Fundo de Equilíbrio Financeiro	290.136,00	-1.671,00		291.807,00		291.807,00				291.807,00	291.807,00								
10030104	Cooperação Técnica e Financeira	281.087,00	223.000,83		58.086,17		58.086,17				58.086,17	58.086,17								
10030105	Artigo 35º, nº 5 da Lei 73/2013	160.266,00	-54.149,00		214.415,00		214.415,00				214.415,00	214.415,00								
10030106	Transferência de competências - Lei n.º 50/2018	20.000,00			20.000,00		20.000,00				20.000,00	20.000,00								
100307	Estado - Participação comunitária em projectos co-financiados	4.507.956,00	3.014.804,79		1.493.151,21		1.493.151,21				1.493.151,21	1.493.151,21								
100308	Serviços e fundos autónomos	1,00	1,00																	
10030801	Transferência de competências - Lei n.º 50/2018	1,00	1,00																	
1004	Administração regional																			
1005	Administração local																			
100501	Continente																			
	Total :	18.841.437,00	3.634.038,06	1.222.177,15	15.000.788,52	1.015.566,73	14.889.295,70	19.531,54	19.295,99	22.705,45	14.847.294,26	14.869.999,71		337.399,23	1.199,92	333,44				154

Período : 2020/01/01 2020/12/31 Visualizar Contas s/ Mov. ? N Acumulados : S

Euros

Rubrica	Designação	Previsões corrigidas	Previsões por liquidar	Receitas por cobrar de períodos anteriores	Receitas liquidadas	Liquidações anuladas	Receitas cobradas brutas	Reembolsos e Restituições		Receitas Cobradas Líquidas			Recebimentos diferidos	Receita por cobrar no final do período	Liquidações de períodos futuros					
								Emitidos	Pagos	Períodos anteriores	Período corrente	Total			(n+1)	(n+2)	(n+3)	(n+4)	Períodos seguintes	
100502	Região Autónoma dos Açores																			
100503	Região Autónoma da Madeira																			
1006	Segurança social																			
1007	Instituições sem fins lucrativos																			
1008	Famílias																			
1009	Resto do mundo																			
11	Ativos financeiros																			
1101	Depósitos, certificados de depósito e poupança																			
1102	Títulos a curto prazo																			
1103	Títulos a médio e longo prazos																			
1104	Derivados financeiros																			
1105	Empréstimos a curto prazo																			
110507	Administração Pública - Administração local - Regiões Autónomas																			
1106	Empréstimos a médio e longo prazos																			
110607	Administração Pública - Administração local - Regiões Autónomas																			
1108	Ações e outras participações																			
1109	Unidades de participação																			
1111	Outros activos financeiros																			
12	Passivos financeiros	1.986.898,00	1.986.898,00																	
1201	Depósitos, certificados de depósito e poupança																			
1202	Títulos a curto prazo																			
1203	Títulos a médio e longo prazos																			
1204	Derivados financeiros																			
1205	Empréstimos a curto prazo	1,00	1,00																	
120502	Sociedades financeiras	1,00	1,00																	
1206	Empréstimos a médio e longo prazos	1.986.896,00	1.986.896,00																	
120601	Sociedades e Quase - Sociedades não Financeiras																			
120602	Sociedades financeiras	1,00	1,00																	
120603	Administração Pública - Administração central - Estado	1.986.895,00	1.986.895,00																	
1207	Outros passivos financeiros	1,00	1,00																	
120703	Administração Pública - Administração central - Estado	1,00	1,00																	
13	Outras receitas de capital	1,00	1,00																	
1301	Outras	1,00	1,00																	
130199	Outras	1,00	1,00																	
14	Recursos próprios comunitários																			
1401	Recursos próprios comunitários																			
	RECEITA OUTRAS	1,00	1,00																	
15	Reposições não abatidas nos pagamentos	1,00	1,00																	
1501	Reposições não abatidas nos pagamentos	1,00	1,00																	
150101	Reposições não abatidas nos pagamentos	1,00	1,00																	
16	Saldo da gerência anterior																			
1601	Saldo orçamental																			
Total :		20.828.337,00	5.620.938,06	1.222.177,15	15.000.788,52	1.015.566,73	14.889.295,70	19.531,54	19.295,99	22.705,45	14.847.294,26	14.869.999,71		337.399,23	151.199,92	150.333,44	150.000,00	150.000,00	1.112.863,91	



MUNICIPIO DA NAZARÉ
PRESTAÇÃO DE CONTAS – EXERCICIO ECONÓMICO DE 2020

3. Demonstração de execução orçamental da despesa

Rubrica	Designação	Despesas por pagar de per. anteriores	Dotações corrigidas	Cativos	Descativos	Dotações disponíveis	Cabinamentos	Compromissos	Obrigações	Despesas pagas brutas	Reposições abataidas aos pag.		Despesas pagas líquidas de reposições			Compromissos a transitar	Obrigações por pagar	Compromissos assumidos para períodos futuros					Obrigações para períodos futuros														
		(1)	(2)			(5)				(9)	Emitidas	Recebidas	Per. anteriores	Per. corrente	Total			(15)=(7)-(8)	(16)=(8)-(14)	(n+1)	(n+2)	(n+3)	(n+4)	Per. seguintes	(n+1)	(n+2)	(n+3)	(n+4)	Per. seguintes								
01	DESPESA CORRENTE	1.025.403,96	12.824.170,00			682.332,87	12.141.837,13	12.057.362,00	11.138.829,19	10.823.492,91	521,10	521,10	1.016.229,85	9.806.741,96	10.822.971,81	918.532,81	315.857,38	539.030,67	27.154,87	19.641,14																	
	Despesas com o pessoal	4.561.810,00				377.635,87	4.184.174,13	4.184.174,13	4.184.174,13	4.143.630,32				4.143.630,32	4.143.630,32		40.543,81																				
0101	Remunerações certas e permanentes	3.406.502,00				217.186,30	3.189.303,70	3.189.303,70	3.189.303,70	3.149.381,36				3.149.381,36	3.149.381,36		39.922,34																				
010101	Titulares de órgãos de soberania e membros de órgãos autárquicos	193.000,00				621,08	192.378,92	192.378,92	192.378,92	187.053,64				187.053,64	187.053,64		5.325,28																				
010103	Pessoal dos quadros - Regime de função pública																																				
010104	Pessoal dos quadros - Regime de contrato individual de trabalho	2.123.001,00				108.020,52	2.014.980,48	2.014.980,48	2.014.980,48	1.987.228,33				1.987.228,33	1.987.228,33		27.752,15																				
01010401	Pessoal em funções	2.078.000,00				80.596,43	1.997.403,57	1.997.403,57	1.997.403,57	1.970.271,48				1.970.271,48	1.970.271,48		27.132,09																				
01010402	Alterações obrigatórias de posicionamento remuneratório	15.000,00				15.000,00																															
01010403	Alterações facultativas de posicionamento remuneratório	1,00				1,00																															
01010404	Recrutamento de Pessoal para novos postos de trabalho	30.000,00				12.423,09	17.576,91	17.576,91	17.576,91	16.956,85				16.956,85	16.956,85		620,06																				
010106	Pessoal contratado a termo	200.000,00				19.868,92	180.131,08	180.131,08	180.131,08	177.210,65				177.210,65	177.210,65		2.920,43																				
01010601	Pessoal em funções	130.000,00				13.973,45	116.026,55	116.026,55	116.026,55	116.026,55				116.026,55	116.026,55																						
01010604	Recrutamento de Pessoal para novos postos de trabalho	70.000,00				5.895,47	64.104,53	64.104,53	64.104,53	61.184,10				61.184,10	61.184,10		2.920,43																				
010107	Pessoal em regime de tarefa ou avança	1,00				1,00																															
010108	Pessoal a aguardar aposentação	10.000,00				5.224,07	4.775,93	4.775,93	4.775,93	4.775,93				4.775,93	4.775,93																						
010109	Pessoal em qualquer outra situação	73.500,00				200,98	73.299,02	73.299,02	73.299,02	71.298,37				71.298,37	71.298,37		2.000,65																				
010111	Representação	46.000,00				824,08	45.175,92	45.175,92	45.175,92	43.790,02				43.790,02	43.790,02		1.385,90																				
010112	Suplementos e prémios	5.000,00				4.216,35	783,65	783,65	783,65	782,00				782,00	782,00		1,65																				
010113	Subsidio de refeição	280.000,00				52.079,70	227.920,30	227.920,30	227.920,30	227.920,30				227.920,30	227.920,30																						
010114	Subsidios de férias e de Natal	416.000,00				13.309,68	402.690,32	402.690,32	402.690,32	402.375,70				402.375,70	402.375,70		314,62																				
010115	Remunerações por doença e maternidade/paternidade	60.000,00				12.831,92	47.168,08	47.168,08	47.168,08	46.946,42				46.946,42	46.946,42		221,66																				
0102	Abonos variáveis ou eventuais	205.005,00				69.483,88	135.521,12	135.521,12	135.521,12	134.899,65				134.899,65	134.899,65		621,47																				
010201	Gratificações variáveis ou eventuais	1,00				1,00																															
010202	Horas extraordinárias	60.000,00				27.402,69	32.597,31	32.597,31	32.597,31	32.324,79				32.324,79	32.324,79		272,52																				
010204	Ajudas de custo	63.000,00				22.821,49	40.178,51	40.178,51	40.178,51	40.178,51				40.178,51	40.178,51																						
010205	Abono para falhas	8.500,00				289,26	8.210,74	8.210,74	8.210,74	8.183,10				8.183,10	8.183,10		27,64																				
010206	Formação	5.000,00				5.000,00																															
010207	Colaboração técnica e especializada	1,00				1,00																															
010208	Subsidios e abonos de fixação, residência e alojamento	1,00				1,00																															
010209	Subsidio de prevenção	1,00				1,00																															
010210	Subsidio de trabalho nocturno	500,00				500,00																															
010211	Subsidio de turno	26.000,00				209,08	25.790,92	25.790,92	25.790,92	25.469,61				25.469,61	25.469,61		321,31																				
010212	Indemnizações por cessação de funções	10.000,00				2.581,50	7.418,50	7.418,50	7.418,50	7.418,50				7.418,50	7.418,50																						
010213	Outros suplementos e prémios	32.001,00				10.675,86	21.325,14	21.325,14	21.325,14	21.325,14				21.325,14	21.325,14																						
01021301	Prémios de desempenho	1,00				1,00																															
01021302	Outros	32.000,00				10.674,86	21.325,14	21.325,14	21.325,14	21.325,14				21.325,14	21.325,14																						
0103	Segurança social	950.303,00				90.953,69	859.349,31	859.349,31	859.349,31	859.349,31				859.349,31	859.349,31																						
010301	Encargos com a saúde	60.000,00				2.338,52	57.661,48	57.661,48	57.661,48	57.661,48				57.661,48	57.661,48																						
010302	Outros encargos com a saúde	25.000,00				4.803,21	20.196,79	20.196,79	20.196,79	20.196,79				20.196,79	20.196,79																						
010303	Subsidio familiar a crianças e jovens	15.000,00				5.067,40	9.932,60	9.932,60	9.932,60	9.932,60				9.932,60	9.932,60																						
010304	Outras prestações familiares	6.000,00				3.510,71	2.489,29	2.489,29	2.489,29	2.489,29				2.489,29	2.489,29																						
010305	Contribuições para a segurança social	803.000,00				45.531,81	757.468,19	757.468,19	757.468,19	757.468,19				757.468,19	757.468,19																						
	Total :	3.717.507,00				302.402,02	3.415.104,98	3.415.104,98	3.415.104,98	3.374.561,17				3.374.561																							

Período : 2020/01/01 2020/12/31 Visualizar Contas s/ Mov. ? N Acumulados : S

Euros

Rubrica	Designação	Despesas por pagar de per. anteriores	Dotações corrigidas	Cativos	Descativos	Dotações disponíveis	Cabimentos	Compromissos	Obrigações	Despesas pagas brutas	Reposições abataidas aos pag.		Despesas pagas líquidas de reposições			Compromissos a transitar	Obrigações por pagar	Compromissos assumidos para períodos futuros					Obrigações para períodos futuros															
											Emitidas	Recebidas	Per. anteriores	Per. corrente	Total			(1)	(2)	(3)	(4)	Per. seguintes	(n+1)	(n+2)	(n+3)	(n+4)	Per. seguintes	(n+1)	(n+2)	(n+3)	(n+4)	Per. seguintes						
																																	(10)	(11)	(12)	(13)	(14)=(12)+(13)	(15)=(7)-(8)
01030501	Assistência na doença dos funcionários públicos (ADSE)		50.000,00			23.630,26	26.369,74	26.369,74	26.369,74	26.369,74				26.369,74	26.369,74																							
01030502	Segurança social do pessoal em regime de contrato de trabalho em funções públicas (RCTFP)		753.000,00			21.901,55	731.098,45	731.098,45	731.098,45	731.098,45				731.098,45	731.098,45																							
0103050201	Caixa Geral de Aposentações		347.000,00			20.326,12	326.673,88	326.673,88	326.673,88	326.673,88				326.673,88	326.673,88																							
0103050202	Segurança social - Regime geral		406.000,00			1.575,43	404.424,57	404.424,57	404.424,57	404.424,57				404.424,57	404.424,57																							
010306	Acidentes em serviço e doenças profissionais		20.000,00			8.399,04	11.600,96	11.600,96	11.600,96	11.600,96				11.600,96	11.600,96																							
010308	Outras pensões		1,00			1,00																																
010309	Seguros		16.301,00			16.301,00																																
01030901	Seguros de acidentes no trabalho e doenças profissionais		16.300,00			16.300,00																																
01030902	Seguros de saúde		1,00			1,00																																
010310	Outras despesas de segurança social		5.001,00			5.001,00																																
01031001	Eventualidade Maternidade, paternidade e adopção		5.000,00			5.000,00																																
01031099	Outras despesas de segurança social		1,00			1,00																																
02	Aquisição de bens e serviços	996.379,02	5.323.200,00			117.569,61	5.205.630,39	5.178.379,57	4.440.740,53	4.208.038,91	456,10	456,10	987.204,91	3.220.377,90	4.207.582,81	737.639,04	233.157,72	539.030,67	27.154,87	19.641,14																		
0201	Aquisição de bens	83.635,66	805.600,00			7.243,98	798.356,02	790.960,20	713.260,27	661.995,92			83.632,59	578.343,33	661.995,92	77.699,93	51.264,35																					
020101	Matérias-primas e subsidiárias	3.012,83	12.000,00			593,56	11.406,44	11.406,44	11.406,44	11.096,71			3.012,83	8.083,89	11.096,71					309,73																		
020102	Combustíveis e lubrificantes	9.314,03	262.000,00			1.873,14	260.126,86	252.731,04	232.547,08	232.547,08			9.310,96	223.236,12	232.547,08	20.183,96																						
02010201	Gasolina	16.000,00				74,30	15.925,70	15.125,70	7.807,70	7.807,70				7.807,70	7.807,70																							
02010202	Gasóleo	65.000,00				0,01	64.999,99	60.038,77	48.356,77	48.356,77				48.356,77	48.356,77																							
02010299	Outros	9.314,03	181.000,00			1.798,83	179.201,17	177.566,57	176.382,61	176.382,61			9.310,96	167.071,65	176.382,61																							
020104	Limpeza e higiene	4.322,36	40.000,00			40,06	39.959,94	39.959,94	37.456,74	31.767,54				4.322,36	27.445,18																							
020107	Vestibúlio e artigos pessoais	6.056,45	30.000,00			43,50	29.956,50	29.956,50	29.956,50	29.859,43				6.056,45	23.802,98																							
020108	Material de escritório	7.505,70	40.000,00			163,39	39.836,61	39.836,61	37.697,62	35.218,29				7.505,70	27.712,59																							
020109	Produtos químicos e farmacêuticos	1.035,72	10.000,00			2.423,86	7.576,14	7.576,14	7.576,14	7.576,14				1.035,72	6.540,42																							
020112	Material de transporte - Peças		1.000,00			1.000,00																																
020114	Outro material - Peças		600,00			600,00																																
020115	Prémios, condecorações e ofertas	3.292,74	12.000,00			248,26	11.751,74	11.751,74	11.601,38	11.144,74				3.292,74	7.852,00																							
020116	Mercadorias para venda																																					
020117	Ferramentas e utensílios	8.454,35	25.000,00			173,64	24.826,36	24.826,36	15.695,22	13.506,46				8.454,35	5.032,11																							
020118	Livros e documentação técnica	281,50	500,00			36,13	463,87	463,87	463,87	388,87				281,50	107,37																							
020120	Material de educação, cultura e recreio	1.954,25	2.500,00			3,25	2.496,75	2.496,75	2.496,75	2.496,75				1.954,25	542,50																							
020121	Outros bens	38.425,73	370.000,00			45,19	369.954,81	369.954,81	326.362,53	286.393,91				38.425,73	247.968,18																							
0202	Aquisição de serviços	912.723,36	4.517.600,00			110.325,63	4.407.274,37	4.387.419,37	3.727.480,26	3.546.042,99	456,10	456,10	903.552,32	2.642.034,57	3.545.586,89	659.939,11	181.893,37	539.030,67	27.154,87	19.641,14																		
020201	Encargos das instalações	494.845,50	1.041.000,00			36.082,03	1.004.917,97	1.004.917,97	950.434,12	895.526,19				431.271,23	464.234,96																							
020202	Limpeza e higiene	28.970,62	140.000,00			17.996,22	122.003,78	122.003,78	113.796,29	113.709,16				28.970,62	84.738,54																							
020203	Conservação de bens	22.933,75	133.000,00			2.937,16	130.062,84	130.062,84	109.413,01	98.830,99				22.933,75	75.897,24																							
020204	Locação de edifícios		17.000,00			1.622,70	15.337,30	15.337,30	15.337,30	15.337,30					15.337,30																							
020206	Locação de outros bens		27.400,00			1.027,01	26.372,99	26.372,99	10.093,92	10.093,92					10.093,92																							
020209	Comunicações	84,11	48.000,00			4.516,39	43.483,61	43.483,61	38.830,51	38.791,30					38.707,09																							
020210	Transportes	5.200,64	72.000,00			1.528,45	70.471,55	68.481,55	23.950,94	23.848,07				5.200,64	18.647,43																							
020212	Seguros	516,00	42.000,00			850																																

Rubrica	Designação	Despesas por pagar de per. anteriores	Dotações corrigidas	Cativos	Descativos	Dotações disponíveis	Cabinamentos	Compromissos	Obrigações	Despesas pagas brutas	Reposições abatidas aos pag.		Despesas pagas líquidas de reposições			Compromissos a transitar	Obrigações por pagar	Compromissos assumidos para períodos futuros					Obrigações para períodos futuros				
											Emitidas	Recebidas	Per. anteriores	Per. corrente	Total			(n+1)	(n+2)	(n+3)	(n+4)	Per. seguintes	(n+1)	(n+2)	(n+3)	(n+4)	Per. seguintes
(1)	(2)	(3)	(4)	(5)	(6)	(7)	(8)	(9)	(10)	(11)	(12)	(13)	(14)=(12)+(13)	(15)=(7)-(8)	(16)=(8)-(14)	(n+1)	(n+2)	(n+3)	(n+4)	Per. seguintes	(n+1)	(n+2)	(n+3)	(n+4)	Per. seguintes		
03	Juros e outros encargos	3.292,12	826.452,00			50.284,50	776.167,50	776.167,50	775.857,73	775.922,73	65,00	65,00	3.292,12	772.565,61	775.857,73	309,77											
0301	Juros da dívida pública		518.145,00			1.289,18	516.855,82	516.855,82	516.855,82	516.855,82				516.855,82	516.855,82												
030102	Sociedades e quase-sociedades não financeiras - Públicas		510.144,00			0,61	510.143,39	510.143,39	510.143,39	510.143,39				510.143,39	510.143,39												
030103	Sociedades financeiras - Bancos e outras instituições financeiras		8.000,00			1.287,57	6.712,43	6.712,43	6.712,43	6.712,43				6.712,43	6.712,43												
03010302	Empréstimos de médio e longo prazos		8.000,00			1.287,57	6.712,43	6.712,43	6.712,43	6.712,43				6.712,43	6.712,43												
030105	Administração Pública Central - Estado		1,00			1,00																					
03010502	Empréstimos de médio e longo prazos		1,00			1,00																					
030106	Administração Pública Central - Serviços e fundos autónomos																										
0302	Outros encargos correntes da dívida pública		1,00			1,00																					
030201	Despesas diversas		1,00			1,00																					
0303	Juros de locação financeira		304,00			280,00	24,00	24,00	24,00	24,00				24,00	24,00												
030303	Edifícios		300,00			276,00	24,00	24,00	24,00	24,00				24,00	24,00												
030305	Material de transporte		1,00			1,00																					
030306	Material de informática		1,00			1,00																					
030307	Maquinaria e equipamento		1,00			1,00																					
030308	Outros Investimentos		1,00			1,00																					
0304	Juros tributários		2,00			2,00																					
030401	Indemnizatórios		1,00			1,00																					
030402	Outros		1,00			1,00																					
0305	Outros juros	3.292,12	290.000,00			38.566,04	251.433,96	251.433,96	251.209,06	251.209,06			3.292,12	247.916,94	251.209,06	224,90											
030502	Outros	3.292,12	290.000,00			38.566,04	251.433,96	251.433,96	251.209,06	251.209,06			3.292,12	247.916,94	251.209,06	224,90											
03050299	Outros	3.292,12	290.000,00			38.566,04	251.433,96	251.433,96	251.209,06	251.209,06			3.292,12	247.916,94	251.209,06	224,90											
0306	Outros encargos financeiros		18.000,00			10.146,28	7.853,72	7.853,72	7.768,85	7.833,85	65,00	65,00		7.768,85	7.768,85	84,87											
030601	Outros encargos financeiros		18.000,00			10.146,28	7.853,72	7.853,72	7.768,85	7.833,85	65,00	65,00		7.768,85	7.768,85	84,87											
04	Transferências correntes	24.975,68	880.704,00			132.921,77	847.782,23	811.079,52	692.300,80	691.408,66			24.975,68	666.432,98	691.408,66	118.778,72	892,14										
0401	Sociedades e quase sociedades não financeiras		150.001,00			50.001,00	100.000,00	100.000,00	100.000,00	100.000,00				100.000,00	100.000,00												
040101	Públicas																										
040102	Privadas		150.001,00			50.001,00	100.000,00	100.000,00	100.000,00	100.000,00				100.000,00	100.000,00												
0402	Sociedades financeiras																										
0403	Administração central																										
0404	Administração regional																										
0405	Administração local		128.003,00			3,00	128.000,00	128.000,00	128.000,00	128.000,00				128.000,00	128.000,00												
040501	Continente		128.003,00			3,00	128.000,00	128.000,00	128.000,00	128.000,00				128.000,00	128.000,00												
04050102	Freguesias		128.001,00			1,00	128.000,00	128.000,00	128.000,00	128.000,00				128.000,00	128.000,00												
04050103	Serviços autónomos da administração local		1,00			1,00																					
04050108	Outros		1,00			1,00																					
040502	Região Autónoma dos Açores																										
040503	Região Autónoma da Madeira																										
0406	Segurança social																										
040602	Outras transferências																										
0407	Instituições sem fins lucrativos	24.430,68	588.200,00			42.721,45	545.478,55	508.775,84	390.791,89	390.782,89			24.430,68	366.352,21	390.782,89	117.983,95	9,00										
040701	Instituições sem fins lucrativos	24.430,68	588.200,00			42.721,45	545.478,55	508.775,84	390.791,89	390.782,89			24.430,68	366.352,21	390.782,89	117.983,95	9,00										
0408	Famílias	545,00	114.500,00			40.196,32	74.303,68	74.303,68	73.508,91	72.625,77			545,00	72.080,77	72.625,77	794,77	883,14										
040802	Outras	545,00	114.500,00			40.196,32	74.303,68	74.303,68	73.508,91	72.625,77			545,00	72.080,77	72.625,77	794,77	883,14										
04080202	Outras	545,00	114.500,00			40.196,32	74.303,68	74.303,68	73.508,91	72.625,77			545,00	72.080,77	72.625,77	794,77	883,14										
0409	Resto do mundo																										
05	Subsídios		625.003,00			1.569,72	623.433,28	623.433,28	623.433,28	623.433,28				623.433,28	623.433,28												
0501	Sociedades e quase-sociedades não financeiras		625.003,00			1.569,72	623.433,28	623.433,28	623.433,28	623.433,28				623.433,28	623.433,28												
050101	Públicas		625.003,00			1.569,72	623.433,28	623.433,28	623.433,28	623.433,28				623.433,28	623.433,28												
Total :		1.024.646,82	11.692.166,00			678.411,75	11.013.754,25	10.949.800,72	10.093.073,19	9.819.000,62	521,10	521,10	1.015.472,71	8.803.006,81	9.818.479,52	856.727,53	274.593,67	539.030,67	27.154,87	19.641,14						159	

Rubrica	Designação	Despesas por pagar de per. anteriores	Dotações corrigidas	Cativos	Descativos	Dotações disponíveis	Cabimentos	Compromissos	Obrigações	Despesas pagas brutas	Reposições abatidas aos pag.		Despesas pagas líquidas de reposições			Compromissos a transitar	Obrigações por pagar	Compromissos assumidos para períodos futuros					Obrigações para períodos futuros									
											Emitidas	Recebidas	Per. anteriores	Per. corrente	Total			(n+1)	(n+2)	(n+3)	(n+4)	Per. seguintes	(n+1)	(n+2)	(n+3)	(n+4)	Per. seguintes					
																												(1)	(2)	(3)	(4)	(5)
070303	Outras construções e infra-estruturas	45.510,00	955.699,00			143.991,15	811.707,85	459.222,32	333.915,18	333.565,18				45.510,00	288.055,18	333.565,18	125.307,14	350,00														
07030301	Viadutos, arruamentos e obras complementares	45.510,00	865.694,00			70.784,55	794.909,45	442.423,92	330.471,18	330.471,18				45.510,00	284.961,18	330.471,18	111.952,74															
07030313	Outros		90.005,00			73.206,60	16.798,40	16.798,40	3.444,00	3.094,00					3.094,00	3.094,00	13.354,40	350,00														
070305	Bens do património histórico, artístico e cultural		4,00			4,00																										
08	Transferências de capital	2.590,09	128.355,00			76.108,98	52.246,02	52.246,02	52.246,02	52.246,02				2.590,09	49.655,93	52.246,02																
0801	Sociedades e quase sociedades não financeiras																															
080101	Públicas																															
0802	Sociedades financeiras																															
0803	Administração central																															
0804	Administração regional																															
0805	Administração local		32.003,00			3,00	32.000,00	32.000,00	32.000,00	32.000,00					32.000,00	32.000,00																
080501	Continente		32.003,00			3,00	32.000,00	32.000,00	32.000,00	32.000,00					32.000,00	32.000,00																
08050102	Freguesias		32.001,00			1,00	32.000,00	32.000,00	32.000,00	32.000,00					32.000,00	32.000,00																
08050103	Serviços autónomos da administração local		1,00			1,00																										
08050108	Outros		1,00			1,00																										
080502	Região Autónoma dos Açores																															
080503	Região Autónoma da Madeira																															
0806	Segurança social																															
0807	Instituições sem fins lucrativos	2.590,09	96.352,00			76.105,98	20.246,02	20.246,02	20.246,02	20.246,02				2.590,09	17.655,93	20.246,02																
080701	Instituições sem fins lucrativos	2.590,09	96.352,00			76.105,98	20.246,02	20.246,02	20.246,02	20.246,02				2.590,09	17.655,93	20.246,02																
0808	Famílias																															
0809	Resto do Mundo																															
09	Ativos financeiros		20.670,00			0,50	20.669,50	20.669,50	20.669,50	20.669,50					20.669,50	20.669,50																
0901	Depósitos, certificados de depósito e poupança																															
0902	Títulos a curto prazo																															
0903	Títulos a médio e longo prazos																															
0904	Derivados financeiros																															
0905	Empréstimos a curto prazo																															
090509	Administração pública local - Regiões Autónomas																															
0906	Empréstimos a médio e longo prazos																															
090609	Administração pública local - Regiões Autónomas																															
0907	Ações e outras participações																															
0908	Unidades de participação		20.670,00			0,50	20.669,50	20.669,50	20.669,50	20.669,50					20.669,50	20.669,50																
090802	Sociedades e quase-sociedades não financeiras - Públicas		20.670,00			0,50	20.669,50	20.669,50	20.669,50	20.669,50					20.669,50	20.669,50																
0909	Outros ativos financeiros																															
10	Passivos financeiros		201.003,00			5.083,95	195.919,05	195.919,05	195.919,05	195.919,05					195.919,05	195.919,05																
1001	Depósitos e certificados de depósito e poupança																															
1002	Títulos a curto prazo																															
1003	Títulos a médio e longo prazos																															
1004	Derivados financeiros																															
1005	Empréstimos a curto prazo		1,00			1,00																										
100503	Sociedades financeiras - Bancos e outras instituições financeiras		1,00			1,00																										
1006	Empréstimos a médio e longo prazos		196.002,00			82,95	195.919,05	195.919,05	195.919,05	195.919,05					195.919,05	195.919,05																
100602	Sociedades e quase-sociedades não financeiras - Públicas		196.002,00			1,00	195.919,05	195.919,05	195.919,05	195.919,05					195.919,05	195.919,05																
	Total :	2.133.878,28	19.857.791,00			2.261.691,97	17.596.099,03	16.896.644,72	15.377.506,94	14.550.781,62	521,10	521,10	2.124.704,17	12.425.556,35	14.550.260,52	1.509.137,78	827.246,42	1.303.648,39	791.772,59	784.258,86	764.617,72	25.614.693,91	764.617,72	764.617,72	764.617,72	764.617,72	764.617,72	764.617,72	764.617,72	25.614.693,91		

Rubrica	Designação	Despesas por pagar de per. anteriores	Dotações corrigidas	Cativos	Descativos	Dotações disponíveis	Cabimentos	Compromissos	Obrigações	Despesas pagas brutas	Reposições abatidas aos pag.		Despesas pagas líquidas de reposições			Compromissos a transitar	Obrigações por pagar	Compromissos assumidos para períodos futuros					Obrigações para períodos futuros						
		(1)	(2)	(3)	(4)	(5)	(6)	(7)	(8)	(9)	(10)	(11)	Per. anteriores	Per. corrente	Total	(15)=(7)-(8)	(16)=(8)-(14)	(n+1)	(n+2)	(n+3)	(n+4)	Per. seguintes	(n+1)	(n+2)	(n+3)	(n+4)	Per. seguintes		
													(12)	(13)	(14)=(12)+(13)														
100603	Sociedades financeiras - Bancos e outras instituições financeiras		196.000,00			80,95	195.919,05	195.919,05	195.919,05	195.919,05				195.919,05	195.919,05														
100605	Administração pública central - Estado		1,00			1,00																							
1007	Outros passivos financeiros		5.000,00			5.000,00																							
100705	Administração pública central - Estado		5.000,00			5.000,00																							
11	Outras despesas de capital																												
1102	Diversas																												
	Total :	2.133.878,28	20.058.792,00			2.266.773,92	17.792.018,08	17.082.563,77	15.573.425,99	14.746.700,67	521,10	521,10	2.124.704,17	12.621.675,40	14.746.179,57	1.509.137,78	827.246,42	1.303.648,39	791.772,59	784.258,86	764.617,72	25.614.693,91	764.617,72	764.617,72	764.617,72	764.617,72	764.617,72	25.614.693,91	



MUNICÍPIO DA NAZARÉ
PRESTAÇÃO DE CONTAS – EXERCÍCIO ECONÓMICO DE 2020

4. Demonstração de execução do Plano Plurianual de Investimentos (PPI)

Identificação do Objeto : CLASSIFICADOR FUNCIONAL
Tipo de Dotação : DOTAÇÕES CORRIGIDAS

Tipo de Plano : PLANO PLURIANUAL DE INVESTIMENTOS
Tipo de Rubrica : RUBRICA ORÇAMENTAL

Período : 2020/01/01 2020/12/31

Euros

Objetivo	Número do projeto		Designação do projeto	Rubrica	Forma de realização	Grupo de Fontes de Financiamento				Datas		Montante Previsto			Montante Executado			Nível de execução financeira anual %	Nível de execução financeira global %	
	Código	Ano				Tipo	Número	R G	R P	U E	EMPR	Início	Fim	Ano	Ano Seguinte	Total	Anos Anteriores			Ano
[1]			[2]	[3]	[4]	[5]	[6]	[7]	[8]	[9]	[10]	[11]	[12]	[13]	[14]=[12]+[13]	[15]	[16]	[17]=[15]+[16]	[18]	[19]
2.4.1.	04	2016	I 22	Bairro Social-Qualificação do Espaço Público, dos Equipamentos e do Mobiliário Urbano e Criação de Espaços para Apoio à Atividade Económica	D6	EMPREITADA		7.549,65	9.227,35		2016/01/01	2021/12/31	16.777,00	33.555,00	50.332,00					
2.4.1.	01	2020	I 9	Bairro Social-Reabilitação Integral de 5 Edifícios em Estado de Conservação Mau	D6	EMPREITADA		1,00			2020/01/01	2023/12/31	1,00	3,00	4,00					
2.4.1.	02	2020	I 16	Conservação de Habitação Social	D6	OUTRA		15.000,00			2020/01/01	2023/12/31	15.000,00	60.000,00	75.000,00		6.664,14	6.664,14	44,43	8,89
2.4.1.	03	2020	I 17	Melhoria de Eficiência Energética da 2ª Fase do Bairro Social	D6	OUTRA		1,00			2020/01/01	2023/12/31	1,00	3,00	4,00					
2.4.3.				Águas Pluviais				15.000,00					15.000,00	195.001,00	210.001,00					
2.4.3.	01	2020	I 18	Conservação e Reparação de Colectores Pluviais	D6	OUTRA		15.000,00			2020/01/01	2023/12/31	15.000,00	195.001,00	210.001,00					
2.4.6.				Protecção do Meio Ambiente e Conservação da Natureza				193.780,00					193.780,00	865.009,00	1.058.789,00		135.037,84	135.037,84	69,69	12,75
2.4.6.	07	2018	I 48	Construção e Reparação de Parques e Jardins	D6	OUTRA		100.850,00			2018/01/01	2020/12/31	100.850,00		100.850,00		90.572,22	90.572,22	89,81	89,81
2.4.6.	02	2019	I 19	Construção e Reparação de Parques e Jardins	D6	OUTRA		22.937,00			2019/01/01	2020/12/31	22.937,00		22.937,00		18.611,01	18.611,01	81,14	81,14
2.4.6.	03	2019	I 20	Maquinaria e Equipamento	D6	OUTRA		19.000,00			2019/01/01	2020/12/31	19.000,00		19.000,00		15.881,00	15.881,00	83,58	83,58
2.4.6.	05	2019	I 22	Obras de Requalificação do Forte S. Miguel Arcanjo	D6	EMPREITADA		8.487,00			2019/01/01	2023/12/31	8.487,00	530.001,00	538.488,00		7.380,00	7.380,00	86,96	1,37
2.4.6.	01	2020	I 19	Requalificação de Acessos à Praia do Norte	D6	OUTRA		1,00			2020/01/01	2023/12/31	1,00	3,00	4,00					
2.4.6.	02	2020	I 20	Parque de Merendas - Valado dos Frades	D6	EMPREITADA		1,00			2020/01/01	2023/12/31	1,00	3,00	4,00					
2.4.6.	03	2020	I 21	Reabilitação do Parque da Pedralva	D6	OUTRA		2.500,00			2020/01/01	2023/12/31	2.500,00	7.500,00	10.000,00					
2.4.6.	04	2020	I 22	Construção e Reparação de Parques e Jardins	D6	OUTRA		10.000,00			2020/01/01	2023/12/31	10.000,00	95.000,00	105.000,00					
2.4.6.	05	2020	I 23	Maquinaria e Equipamento	D6	OUTRA		15.000,00			2020/01/01	2023/12/31	15.000,00	160.000,00	175.000,00		2.593,61	2.593,61	17,29	1,48
2.4.6.	06	2020	I 24	Requalificação da Lagoa - Valado dos Frades	D6	OUTRA		1,00			2020/01/01	2023/12/31	1,00	2,00	3,00					
2.4.6.	07	2020	I 25	Ampliação e Manutenção do Canil Municipal	D6	OUTRA		1,00			2020/01/01	2023/12/31	1,00	12.500,00	12.501,00					
2.4.6.	08	2020	I 26	Projeto do Parque Ambiental	D6	OUTRA		1,00			2020/01/01	2020/12/31	1,00		1,00					
2.4.6.	01	2020	I 27	Obras de Reparação e Conservação no Cemitério	D6	OUTRA		15.000,00			2020/01/01	2023/12/31	15.000,00	60.000,00	75.000,00					
2.4.6.	02	2020	I 28	Ampliação do Cemitério da Pederneira	D6	OUTRA		1,00			2020/01/01	2020/12/31	1,00		1,00					
2.5.				Servicos culturais, recreativos e religiosos				349.141,30	411.571,70				760.713,00	1.614.519,00	2.375.232,00		490.431,33	490.431,33	64,47	20,65
2.5.1.				Cultura				103.012,25	229.546,75				332.559,00	179.505,00	512.064,00		258.887,61	258.887,61	77,85	50,56
2.5.1.	08	2016	I 41	Reabilitação da Antiga Casa da Câmara - Pederneira	D6	OUTRA		1,00			2016/01/01	2021/12/31	1,00	1,00	2,00					
2.5.1.	11	2016	I 44	Reabilitação do Largo do Cemitério/Miradouro - Pederneira	D6	OUTRA		40.508,25	229.546,75		2016/01/01	2021/12/31	270.055,00	1,00	270.056,00		203.945,21	203.945,21	75,52	75,52
2.5.1.	12	2016	I 45	Oficina/Certificação do Artesanato Local	D6	OUTRA		1,00			2016/01/01	2021/12/31	1,00	1,00	2,00					
2.5.1.	03	2017	I 30	Requalificação do Museu Dr. Joaquim Manso	D6	EMPREITADA		1,00			2017/01/01	2022/12/31	1,00	100.000,00	100.001,00					
2.5.1.	01	2019	I 27	Maquinaria e Equipamento	D6	OUTRA		43.000,00			2019/01/01	2020/12/31	43.000,00		43.000,00		42.095,77	42.095,77	97,90	97,90
2.5.1.	03	2019	I 29	Centro Interpretativo da Pederneira	D6	OUTRA		1,00			2019/01/01	2022/12/31	1,00	2,00	3,00					
2.5.1.	01	2020	I 29	Maquinaria e Equipamento	D6	OUTRA		15.000,00			2020/01/01	2023/12/31	15.000,00	60.000,00	75.000,00		11.975,00	11.975,00	79,83	15,97
2.5.1.	02	2020	I 30	Arquivo Municipal	D6	OUTRA		3.000,00			2020/01/01	2023/12/31	3.000,00	15.000,00	18.000,00					
Total :								1.598.713,57	2.245.182,43				3.843.896,00	2.033.580,00	5.877.476,00		2.776.018,23	2.776.018,23	72,22	165 47,23

Identificação do Objetivo : CLASSIFICADOR FUNCIONAL
Tipo de Dotação : DOTAÇÕES CORRIGIDASTipo de Plano : PLANO PLURIANUAL DE INVESTIMENTOS
Tipo de Rubrica : RUBRICA ORÇAMENTAL

Período : 2020/01/01 2020/12/31

Euros

Objetivo	Número do projeto		Designação do projeto	Rubrica	Forma de realização	Grupo de Fontes de Financiamento				Datas		Montante Previsto			Montante Executado			Nível de execução financeira anual %	Nível de execução financeira global %
	Código	Ano Tipo Número				R G	R P	U E	EMPR	Início	Fim	Ano	Ano Seguinte	Total	Anos Anteriores	Ano	Total		
[1]		[2]	[3]	[4]	[5]	[6]	[7]	[8]	[9]	[10]	[11]	[12]	[13]	[14]=[12]+[13]	[15]	[16]	[17]=[15]+[16]	[18]	[19]
2.5.1.	01	2020 I 31	Fundos Documentais	D6	OUTRA		1.500,00			2020/01/01	2023/12/31	1.500,00	4.500,00	6.000,00		871,63	871,63	58.11	14.53
2.5.2.			Desporto, recreio e lazer				214.005,00					214.005,00	1.435.007,00	1.649.012,00		64.928,47	64.928,47	30.34	3.94
2.5.2.	03	2016 I 48	Conclusão do Pavilhão Gimnodesportivo de Famalicão	D6	EMPREITADA		50.000,00			2016/01/01	2022/12/31	50.000,00	350.001,00	400.001,00					
2.5.2.	05	2017 I 34	Reabilitação do Casino Salão de Festas	D6	EMPREITADA		50.001,00			2017/01/01	2022/12/31	50.001,00	2,00	50.003,00					
2.5.2.	01	2019 I 31	Maquinaria e equipamento	D6	OUTRA		12.000,00			2019/01/01	2020/12/31	12.000,00		12.000,00		9.107,91	9.107,91	75.90	75.90
2.5.2.	03	2019 I 33	Execução de várias obras-construção, reparação, ampliação, remodelação e beneficiação	D6	OUTRA		22.000,00			2019/01/01	2020/12/31	22.000,00		22.000,00		21.314,67	21.314,67	96.88	96.88
2.5.2.	04	2019 I 34	Reabilitação das Piscinas Municipais	D6	EMPREITADA		1,00			2019/01/01	2023/12/31	1,00	770.001,00	770.002,00					
2.5.2.	01	2020 I 32	Maquinaria e Equipamento	D6	OUTRA		25.000,00			2020/01/01	2023/12/31	25.000,00	125.000,00	150.000,00		6.987,94	6.987,94	27.95	4.66
2.5.2.	02	2020 I 33	Construção de Campos de Ténis junto das Piscinas Municipais (Nazaré)	D6	EMPREITADA		1,00			2020/01/01	2023/12/31	1,00	3,00	4,00					
2.5.2.	03	2020 I 34	Obras de Reparação, Ampliação, Remodelação e Beneficiação	D6	OUTRA		55.000,00			2020/01/01	2023/12/31	55.000,00	150.000,00	205.000,00		27.517,95	27.517,95	50.03	13.42
2.5.2.	04	2020 I 35	Requalificação do Skate Park de Valado dos Prades	D6	OUTRA		1,00			2020/01/01	2021/12/31	1,00	30.000,00	30.001,00					
2.5.2.	05	2020 I 36	Execução de muro de suporte junto ao Pavilhão Gimnodesportivo Nazaré	D6	OUTRA		1,00			2020/01/01	2021/12/31	1,00	10.000,00	10.001,00					
2.5.3.			Outras actividades cívicas e religiosas				32.124,05	182.024,95				214.149,00	7,00	214.156,00		166.615,25	166.615,25	77.80	77.80
2.5.3.	04	2016 I 50	Igreja de São Gião	D6	EMPREITADA		32.122,05	182.024,95		2016/01/01	2021/12/31	214.147,00	1,00	214.148,00		166.615,25	166.615,25	77.80	77.80
2.5.3.	06	2017 I 35	Reabilitação do Largo do Santuário-Sítio	D6	EMPREITADA		1,00			2017/01/01	2023/12/31	1,00	3,00	4,00					
2.5.3.	01	2017 I 36	Candidatura do Culto de Nossa Senhora da Nazaré a Património da Humanidade	D6	EMPREITADA		1,00			2017/01/01	2023/12/31	1,00	3,00	4,00					
3.			Funções económicas				1.546.953,47	1.064.090,53				2.611.044,00	8.396.811,00	11.007.855,00		645.939,61	645.939,61	24.74	5.87
3.2.			Indústria e energia				174.476,62	525.473,38				699.950,00	256.780,00	956.730,00		368.590,24	368.590,24	52.66	38.53
3.2.	01	2008 I 80	Área de Localização Empresarial	D6	OUTRA		116.914,62	525.473,38		2009/01/01	2020/12/31	642.388,00		642.388,00		368.590,24	368.590,24	57.38	57.38
3.2.	03	2017 I 41	Eficiência Energética - Pavilhão Municipal	D6	OUTRA		1,00			2017/01/01	2022/12/31	1,00	2,00	3,00					
3.2.	05	2017 I 43	Eficiência Energética - Piscinas Municipais	D6	OUTRA		1,00			2017/01/01	2022/12/31	1,00	2,00	3,00					
3.2.	07	2017 I 45	Eficiência Energética - Biblioteca Municipal	D6	OUTRA		1,00			2017/01/01	2022/12/31	1,00	2,00	3,00					
3.2.	08	2017 I 79	Iluminação Pública - Oeste Led	D6	OUTRA		1,00			2017/01/01	2022/12/31	1,00	2,00	3,00					
3.2.	01	2018 I 44	Iluminação Pública	D6	OUTRA		12.556,00			2018/01/01	2020/12/31	12.556,00		12.556,00					
3.2.	01	2020 I 37	Implementação de Observatório Socioeconómico	D6	OUTRA		1,00			2020/01/01	2023/12/31	1,00	3,00	4,00					
3.2.	02	2020 I 38	Gabinete do Empreendedor	D6	OUTRA		1,00			2020/01/01	2023/12/31	1,00	3,00	4,00					
3.2.	01	2020 I 39	Iluminação Pública	D6	OUTRA		15.000,00			2020/01/01	2023/12/31	15.000,00	75.000,00	90.000,00					
3.2.	04	2020 I 40	Eficiência Energética - Parque Desportivo	D6	OUTRA		30.000,00			2020/01/01	2023/12/31	30.000,00	181.766,00	211.766,00					
3.3.			Transportes e comunicações				1.142.651,85	538.617,15				1.681.269,00	7.962.012,00	9.643.281,00		262.290,42	262.290,42	15.60	2.72
3.3.1.			Transportes rodoviários				1.142.651,85	538.617,15				1.681.269,00	7.962.012,00	9.643.281,00		262.290,42	262.290,42	15.60	2.72
3.3.1.	03	2016 I 74	Reordenamento, Qualificação e Regulamentação dos Espaços de Estacionamento; Sistemas de Informação/Orientação dos Automobilistas	D6	OUTRA		45.000,00			2016/01/01	2020/12/31	45.000,00	45.000,00	90.000,00		35.505,97	35.505,97	78.90	39.45
Total :							2.065.819,24	2.952.680,76				5.018.500,00	3.774.874,00	8.793.374,00		3.412.529,79	3.412.529,79	68.00	38.81

Identificação do Objetivo : CLASSIFICADOR FUNCIONAL
Tipo de Dotação : DOTAÇÕES CORRIGIDAS

Tipo de Plano : PLANO PLURIANUAL DE INVESTIMENTOS
Tipo de Rubrica : RUBRICA ORÇAMENTAL

Período : 2020/01/01 2020/12/31

Euros

Objetivo	Número do projeto		Designação do projeto	Rubrica	Forma de realização	Grupo de Fontes de Financiamento				Datas		Montante Previsto			Montante Executado			Nível de execução financeira anual %	Nível de execução financeira global %
	Código	Ano				Tipo	Número	R G	R P	U E	EMPR	Início	Fim	Ano	Ano Seguinte	Total	Anos Anteriores		
[1]	[2]	[2]	[3]	[4]	[5]	[6]	[7]	[8]	[9]	[10]	[11]	[12]	[13]	[14]=[12]+[13]	[15]	[16]	[17]=[15]+[16]	[18]	[19]
3.3.1.	20	2016	I 75	Reabilitação da Praça Sousa Oliveira	D6	EMPREITADA		16.381,35	92.827,65	2016/01/01	2020/12/31	109.209,00	336.834,00	446.043,00					
3.3.1.	21	2016	I 76	Reabilitação de Arruamentos (Rua Sub-Vila; Rua Branco Martins; Av. Vieira Guimarães e Av. do Município)	D6	EMPREITADA		36.498,90	191.788,10	2016/01/01	2020/12/31	228.287,00	659.764,00	888.051,00		91.020,00	91.020,00	39.87	10.25
3.3.1.	16	2017	I 60	Mobilidade Suave - Margens do Alcoa (Nazaré/Alcobaça)	D6	EMPREITADA		1,00		2017/01/01	2022/12/31	1,00	2,00	3,00					
3.3.1.	17	2017	I 61	Interface de Transportes Públicos - Av. do Município	D6	EMPREITADA		62.909,55	241.774,45	2017/01/01	2020/12/31	304.684,00	911.250,00	1.215.934,00		15.196,90	15.196,90	4.99	1.25
3.3.1.	18	2017	I 62	Reabilitação da Praça 25 de Abril em Valado dos Frades	D6	EMPREITADA		196.363,00		2017/01/01	2020/12/31	196.363,00	1,00	196.364,00					
3.3.1.	19	2017	I 63	Reabilitação do Largo da Estação em Valado dos Frades	D6	EMPREITADA		1,00		2017/01/01	2022/12/31	1,00	127.904,00	127.905,00					
3.3.1.	13	2018	I 30	Requalificação do Parque de Estacionamento Junto ao Porto da Nazaré	D6	EMPREITADA		109.141,05	12.226,95	2018/01/01	2022/12/31	121.368,00	606.241,00	727.609,00					
3.3.1.	20	2018	I 42	Pavimentação de Estradas e Caminhos no Concelho	D6	OUTRA		40.346,00		2018/01/01	2020/12/31	40.346,00		40.346,00		18.807,32	18.807,32	46.62	46.62
3.3.1.	01	2019	I 38	Maquinaria e Equipamento	D6	OUTRA		5.500,00		2019/01/01	2022/12/31	5.500,00		5.500,00		3.075,00	3.075,00	55.91	55.91
3.3.1.	07	2019	I 45	Projeto de Requalificação da Ladeira do Sitio	D6			1,00		2019/01/01	2022/12/31	1,00	2,00	3,00					
3.3.1.	08	2019	I 46	Projeto de Requalificação da Av. da Independência Nacional	D6			1,00		2019/01/01	2022/12/31	1,00	2,00	3,00					
3.3.1.	09	2019	I 47	Rotunda em Fanhais - Estrada Brig. Mariano/Estrada de Alcobaça	D6			1,00		2019/01/01	2022/12/31	1,00	45.001,00	45.002,00					
3.3.1.	10	2019	I 48	Projeto de Construção da Ladeira da Pederneira	D6			1,00		2019/01/01	2022/12/31	1,00	2,00	3,00					
3.3.1.	11	2019	I 49	Projeto de Acesso de Mobilidade da Rua Dr. Joaquim Manso ao Largo da Nossa Senhora da Nazaré	D6			1,00		2019/01/01	2022/12/31	1,00	2,00	3,00					
3.3.1.	12	2019	I 50	Saída da Variante ao IC9-Pederneira Sul	D6			1,00		2019/01/01	2022/12/31	1,00	2,00	3,00					
3.3.1.	13	2019	I 51	Pavimentação de Estradas e Caminhos no Concelho	D6			65.000,00		2019/01/01	2019/12/31	65.000,00		65.000,00		64.047,91	64.047,91	98.54	98.54
3.3.1.	14	2019	I 52	Requalificação do Caminho Real - Pederneira	D6			1,00		2019/01/01	2022/12/31	1,00	2,00	3,00					
3.3.1.	01	2020	I 41	Maquinaria e Equipamento	D6	OUTRA		7.500,00		2020/01/01	2023/12/31	7.500,00	30.000,00	37.500,00					
3.3.1.	01	2020	I 42	Aquisição de Terrenos	D6	OUTRA		180.000,00		2020/01/01	2023/12/31	180.000,00	540.000,00	720.000,00					
3.3.1.	02	2020	I 43	Construção e Conservação de Arruamentos, Praças e Outros	D6	OUTRA		80.000,00		2020/01/01	2023/12/31	80.000,00	90.000,00	170.000,00					
3.3.1.	03	2020	I 44	Sinalização e Identificação em Vias Municipais	D6	OUTRA		15.000,00		2020/01/01	2023/12/31	15.000,00	60.000,00	75.000,00					
3.3.1.	04	2020	I 45	Execução de Obras por Danos Causados por Intemperies	D6	OUTRA		1,00		2020/01/01	2023/12/31	1,00	3,00	4,00					
3.3.1.	05	2020	I 46	Arranjos Exteriores ao Largo do Centro Escolar e Pavilhão Desportivo de Famalicão	D6	EMPREITADA		75.000,00		2020/01/02	2020/12/31	75.000,00		75.000,00					
3.3.1.	06	2020	I 47	Arranjos Exteriores ao Centro de Saúde	D6	EMPREITADA		138.000,00		2020/01/02	2020/12/31	138.000,00		138.000,00		34.637,32	34.637,32	25.10	25.10
3.3.1.	07	2020	I 48	Implementação de Sistema Bike Sharing	D6	OUTRA		1,00		2020/01/02	2021/12/31	1,00	10.000,00	10.001,00					
3.3.1.	08	2020	I 49	Pavimentação de Estradas e Caminhos no Concelho	D6	OUTRA		70.000,00		2020/01/01	2020/12/31	70.000,00		70.000,00					
3.3.1.	09	2020	I 50	Funicular da Pederneira	D6	EMPREITADA		1,00		2020/01/02	2022/12/31	1,00	4.500.000,00	4.500.001,00					
Total :							3.163.471,09	3.491.297,91				6.654.769,00	11.691.886,00	18.346.655,00		3.639.314,24	3.639.314,24	54.69	167 19.84

Identificação do Objeto : CLASSIFICADOR FUNCIONAL
Tipo de Dotação : DOTAÇÕES CORRIGIDAS

Tipo de Plano : PLANO PLURIANUAL DE INVESTIMENTOS
Tipo de Rubrica : RUBRICA ORÇAMENTAL

Período : 2020/01/01 2020/12/31

Euros

Objetivo	Número do projeto		Designação do projeto	Rubrica	Forma de realização	Grupo de Fontes de Financiamento				Datas		Montante Previsto			Montante Executado			Nível de execução financeira anual %	Nível de execução financeira global %
	Código	Ano Tipo Número				R G	R P	U E	EMPR	Início	Fim	Ano	Ano Seguinte	Total	Anos Anteriores	Ano	Total		
[1]		[2]	[3]	[4]	[5]	[6]	[7]	[8]	[9]	[10]	[11]	[12]	[13]	[14]=[12]+[13]	[15]	[16]	[17]=[15]+[16]	[18]	[19]
3.4.			Comércio e turismo				229.825,00					229.825,00	178.019,00	407.844,00		15.058,95	15.058,95	6.55	3.69
3.4.1.			Mercados e feiras				86.816,00					86.816,00	5,00	86.821,00					
3.4.1.03	2016 I	79	Reabilitação do Mercado Municipal	D6	EMPREITADA		71.291,00			2016/01/01	2020/12/31	71.291,00	1,00	71.292,00					
3.4.1.01	2019 I	53	Mercado Municipal do Sítio	D6			1,00			2019/01/01	2022/12/31	1,00	2,00	3,00					
3.4.1.02	2019 I	54	Mobiliário e Equipamento	D6	OUTRA		15.524,00			2019/01/01	2022/12/31	15.524,00	2,00	15.526,00					
3.4.2.			Turismo				143.009,00					143.009,00	178.014,00	321.023,00		15.058,95	15.058,95	10.53	4.69
3.4.2.06	2016 I	85	Reabilitação das Instalações de Apoio à Praia	D6	OUTRA		1,00			2016/01/01	2021/12/31	1,00	1,00	2,00					
3.4.2.07	2016 I	86	Infraestruturas/Equipamentos de Apoio à Pesca, Turismo Náutico e aos Profissionais do Ramo	D6	OUTRA		1,00			2016/01/01	2022/12/31	1,00	2,00	3,00					
3.4.2.08	2016 I	87	Passadiços Proteção Dunar	D6	EMPREITADA		1,00			2016/01/01	2022/12/31	1,00	2,00	3,00					
3.4.2.09	2016 I	88	Embarcações Tradicionais	D6	OUTRA		90.001,00			2016/01/01	2022/12/31	90.001,00	2,00	90.003,00	3.094,00		3.094,00	3.44	3.44
3.4.2.02	2017 I	69	Passadiços Sobrelevados na Praia do Norte	D6	EMPREITADA		1,00			2017/01/01	2022/12/31	1,00	2,00	3,00					
3.4.2.04	2017 I	71	Passadiços Sobrelevados na Praia do Salgado	D6	EMPREITADA		1,00			2017/01/01	2022/12/31	1,00	2,00	3,00					
3.4.2.05	2017 I	72	Monumento ao Pescador	D6	OUTRA		1,00			2017/01/01	2022/12/31	1,00	100.001,00	100.002,00					
3.4.2.06	2017 I	73	Logótipo do Município Tridimensional	D6	OUTRA		1,00			2017/01/01	2022/12/31	1,00	2,00	3,00					
3.4.2.01	2019 I	55	Sinalização Turística	D6	OUTRA		1.000,00			2019/01/01	2023/12/31	1.000,00	3.000,00	4.000,00					
3.4.2.02	2019 I	56	Maquinaria e Equipamento	D6	OUTRA		12.000,00			2019/01/01	2022/12/31	12.000,00		12.000,00	11.964,95		11.964,95	99.71	99.71
3.4.2.04	2020 I	51	Maquinaria e Equipamento para as praias do Concelho	D6	OUTRA		15.000,00			2020/01/02	2020/12/31	15.000,00		15.000,00					
3.4.2.05	2020 I	52	Turismo Acessível	D6	OUTRA		1,00			2020/01/02	2020/12/31	1,00		1,00					
3.4.2.06	2020 I	53	Maquinaria e Equipamento	D6	OUTRA		15.000,00			2020/01/01	2023/12/31	15.000,00	45.000,00	60.000,00					
3.4.2.07	2020 I	54	Obras de Conservação e Manutenção dos Edifícios	D6			10.000,00			2020/01/01	2020/12/31	10.000,00	30.000,00	40.000,00					
Total :							3.393.296,09	3.491.297,91				6.884.594,00	11.869.905,00	18.754.499,00		3.654.373,19	3.654.373,19	53.08	19.49



MUNICIPIO DA NAZARÉ
PRESTAÇÃO DE CONTAS – EXERCICIO ECONÓMICO DE 2020

5. Anexo às demonstrações orçamentais



MUNICÍPIO DA NAZARÉ

PRESTAÇÃO DE CONTAS – EXERCÍCIO ECONÓMICO DE 2020

Anexo as demonstrações orçamentais

“As demonstrações orçamentais são uma representação estruturada da execução e desempenho orçamental de uma entidade. Consequentemente, os objetivos das demonstrações orçamentais de finalidades gerais são o de proporcionar informação acerca do orçamento inicial, das alterações orçamentais, da execução das despesas e das receitas orçamentadas, dos pagamentos e recebimentos e do desempenho orçamental. ...”

Decreto-Lei n.º 192/2015, de 11 de setembro, NCP 26.

Face ao orçamento de uma entidade pública, os registos da contabilidade orçamental nele previstos permitem, por classificação económica, acompanhar o orçamento da despesa e da receita, desde a sua abertura, modificações, execução, até ao encerramento.

Assim sendo, apresentam-se no Anexo às demonstrações orçamentais os seguintes elementos:

Anexo I - Alterações orçamentais da receita

Anexo II - Alterações orçamentais da despesa

Anexo III - Alterações ao plano plurianual de investimentos

Anexo IV - Operações de tesouraria

Anexo V - Contratação administrativa – Situação dos contratos

Anexo V - Contratação administrativa – Adjudicações por tipo de procedimento

Anexo VI - Transferências e subsídios - receita

Anexo VII - Transferências e subsídios – despesa

As demonstrações orçamentais permitem, nomeadamente: o acompanhamento de todas as fases da receita e da despesa na classe 0 - Contabilidade Orçamental, a verificação através do balancete da contabilidade orçamental do conteúdo das demonstrações orçamentais, conhecer de forma mais simples e direta os cabimentos registados, ou seja, a reserva de dotação orçamental disponível, bem como, o montante daqueles que ainda não se converteram em compromisso, ou seja, assunção perante terceiros da responsabilidade por um possível passivo.



MUNICIPIO DA NAZARÉ
PRESTAÇÃO DE CONTAS – EXERCICIO ECONÓMICO DE 2020

Anexo I – Alterações orçamentais da receita

PERÍODO : 2020/01/02 2020/12/31 TOTAL DE ALTERAÇÕES PERMUTATIVAS 1 TOTAL DE ALTERAÇÕES MODIFICATIVAS DO ANO CONTABILISTICO DE 2020 (ORÇAMENTO DO ANO : 2020)

Tipo de Visualização : TODAS AS RUBRICAS ORÇAMENTAIS

Desagregar : S

Considerar os anos seguintes : Euros

Rubricas [1]	Designação	Tipo [2]	Previsões iniciais [3]	Alterações Orçamentais			Previsões corrigidas [7]=[3]+[4]+ [5]+[6]	Observações [8]
				Inscri./reforç. [4]	Dimin./anul. [5]	Créditos espec. [6]		
R1	Receita fiscal		7.074.271,00				7.074.271,00	
R11	Impostos directos		6.772.811,00				6.772.811,00	
01	IMPOSTOS DIRECTOS		6.772.811,00				6.772.811,00	
0102	OUTROS		6.772.811,00				6.772.811,00	
010202	IMI - IMPOSTO MUNICIPAL SOBRE IMÓVEIS		4.442.977,00				4.442.977,00	
010203	IMPOSTO UNICO DE CIRCULAÇÃO		364.056,00				364.056,00	
010204	IMT - IMPOSTO MUNICIPAL SOBRE TRANSACÇÕES		1.738.859,00				1.738.859,00	
010205	DERRAMA		226.917,00				226.917,00	
010207	IMPOSTOS ABOLIDOS		2,00				2,00	
01020701	CONTRIBUIÇÃO AUTARQUICA		1,00				1,00	
01020702	IMPOSTO MUNICIPAL DE SISA		1,00				1,00	
R12	Impostos indirectos		301.460,00				301.460,00	
02	IMPOSTOS INDIRECTOS		301.460,00				301.460,00	
0202	OUTROS		301.460,00				301.460,00	
020206	IMPOSTOS INDIRECTOS ESPECÍFICOS DAS AUTARQUIAS LOC		301.460,00				301.460,00	
02020602	LOTEAMENTOS E OBRAS		93.318,00				93.318,00	
02020603	Ocupação da Via Pública		200.201,00				200.201,00	
02020605	Publicidade		52,00				52,00	
02020699	Outros		7.889,00				7.889,00	
0202069901	TAXA MUNICIPAL DE DIREITOS DE PASSAGEM		7.889,00				7.889,00	
R3	Taxas, multas e outras penalidades		566.928,00				566.928,00	
04	TAXAS, MULTAS E OUTRAS PENALIDADES		566.928,00				566.928,00	
0401	TAXAS		543.425,00				543.425,00	
040123	TAXAS ESPECÍFICAS DAS AUTARQUIAS LOCAIS		543.425,00				543.425,00	
04012301	Mercados e Feiras		90.027,00				90.027,00	
04012302	Loteamentos e Obras		420.379,00				420.379,00	
04012303	Ocupação da Via Pública		1,00				1,00	
04012305	ÇAÇA E PESCA		1,00				1,00	
04012306	SANEAMENTO		1,00				1,00	
04012399	OUTRAS TAXAS ESPECÍFICAS DAS AUTARQUIAS LOCAIS		33.016,00				33.016,00	
0401239999	OUTROS		33.016,00				33.016,00	
0402	MULTAS E OUTRAS PENALIDADES		23.503,00				23.503,00	
040201	JUROS DE MORA		20.325,00				20.325,00	
040204	COIMAS E PENALIDADES POR CONTRA-ORDENAÇÕES		3.177,00				3.177,00	
040299	MULTAS E PENALIDADES DIVERSAS		1,00				1,00	
R4	Rendimentos de propriedade		503.102,00				503.102,00	
05	RENDIMENTOS DE PROPRIEDADE		503.102,00				503.102,00	
0502	JUROS- SOCIEDADES FINANCEIRAS		1,00				1,00	
050201	BANCOS E OUTRAS INSTITUIÇÕES FINANCEIRAS		1,00				1,00	
0507	DIVIDENDOS E PARTICIPAÇÕES NOS LUCROS DE SOCIEDADE		1,00				1,00	
050799	Outras		1,00				1,00	
0509	PARTICIPAÇÕES NOS LUCROS DE ADMINISTRAÇÕES PÚBLICA		500,00				500,00	
050999	Outras		500,00				500,00	
Total			7.641.701,00				7.641.701,00	(*) NOTAS: (2) Tipo - campo de identif. do tipo de alteração: P se alteração permutativa M se alteração modificativa

PERÍODO : 2020/01/02 2020/12/31 TOTAL DE ALTERAÇÕES PERMUTATIVAS 1 TOTAL DE ALTERAÇÕES MODIFICATIVAS DO ANO CONTABILISTICO DE 2020 (ORÇAMENTO DO ANO : 2020)

Tipo de Visualização : TODAS AS RUBRICAS ORÇAMENTAIS

Desagregar : S

Considerar os anos seguintes : Euros

Rubricas [1]	Designação	Tipo [2]	Previsões iniciais [3]	Alterações Orçamentais			Previsões corrigidas [7]=[3]+[4]+ [5]+[6]	Observações [8]
				Inscri./reforç. [4]	Dimin./anul. [5]	Créditos espec. [6]		
0510	RENDAS		502.600,00				502.600,00	
051001	TERRENOS		94.000,00				94.000,00	
051004	EDIFÍCIOS		27.600,00				27.600,00	
051099	Outros		381.000,00				381.000,00	
R5	Transferências e subsídios correntes	P	4.739.547,00	154.840,00	154.840,00		4.739.547,00	
R51	Transferências correntes	P	4.739.547,00	154.840,00	154.840,00		4.739.547,00	
R511	Administrações Públicas	P	4.739.547,00	154.840,00	154.840,00		4.739.547,00	
R5111	Administração Central - Estado Português	P	4.739.546,00	154.840,00	154.840,00		4.739.546,00	
06	TRANSFERÊNCIAS CORRENTES	P	4.739.546,00	154.840,00	154.840,00		4.739.546,00	
0603	ADMINISTRAÇÃO CENTRAL	P	4.739.546,00	154.840,00	154.840,00		4.739.546,00	
060301	ESTADO	P	4.739.546,00	154.840,00	154.840,00		4.739.546,00	
06030101	Fundo de Equilíbrio Financeiro	P	2.771.491,00		154.840,00		2.616.651,00	
06030102	Fundo Social Municipal		186.254,00				186.254,00	
06030103	Participação Fixa no IRS		458.958,00				458.958,00	
06030106	TRANSFERÊNCIA DE COMPETÊNCIAS - LEI N.º50/2018		878.240,00				878.240,00	
06030107	PARTICIPAÇÃO NO IVA - ART. 26.º-A DA LEI N.º73/2013	P		154.840,00			154.840,00	
06030199	Outros		444.603,00				444.603,00	
R5112	Administração Central - Outras entidades		1,00				1,00	
06	TRANSFERÊNCIAS CORRENTES		1,00				1,00	
0603	ADMINISTRAÇÃO CENTRAL		1,00				1,00	
060307	SERVIÇOS E FUNDOS AUTÓNOMOS		1,00				1,00	
06030701	TRANSFERÊNCIA DE COMPETÊNCIAS - LEI 50/2018		1,00				1,00	
R6	Venda de bens e serviços		285.200,00				285.200,00	
07	VENDA DE BENS E SERVIÇOS CORRENTES		285.200,00				285.200,00	
0702	SERVIÇOS		255.230,00				255.230,00	
070208	SERVIÇOS SOCIAIS, RECREATIVOS, CULTURAIS E DE DESP		84.120,00				84.120,00	
07020804	Serviços Desportivos		84.120,00				84.120,00	
070209	SERVIÇOS ESPECÍFICOS DAS AUTARQUIAS		39.490,00				39.490,00	
07020901	Saneamento		1,00				1,00	
07020902	Resíduos Sólidos		1,00				1,00	
07020904	Trabalhos por Conta de Particulares		1.371,00				1.371,00	
07020905	Cemitérios		38.117,00				38.117,00	
070299	OUTROS		131.620,00				131.620,00	
0703	RENDAS		29.970,00				29.970,00	
070301	HABITAÇÕES		29.969,00				29.969,00	
070302	EDIFÍCIOS		1,00				1,00	
R7	Outras receitas correntes		43.622,00				43.622,00	
08	OUTRAS RECEITAS CORRENTES		43.622,00				43.622,00	
0801	OUTRAS		43.622,00				43.622,00	
080199	OUTRAS		43.622,00				43.622,00	
08019909	OUTRAS CUSTAS		1,00				1,00	
08019999	Diversas		43.621,00				43.621,00	
R8	Venda de bens de investimento		365.616,00				365.616,00	
09	VENDA DE BENS DE INVESTIMENTO		365.616,00				365.616,00	
0901	TERRENOS		365.313,00				365.313,00	
Total			13.212.670,00	154.840,00	154.840,00		13.212.670,00	

(*) NOTAS:
(2) Tipo - campo de identif. do tipo de alteração:
P se alteração permutativa
M se alteração modificativa

PERÍODO : 2020/01/02 2020/12/31 TOTAL DE ALTERAÇÕES PERMUTATIVAS 1 TOTAL DE ALTERAÇÕES MODIFICATIVAS DO ANO CONTABILÍSTICO DE 2020 (ORÇAMENTO DO ANO : 2020)

Tipo de Visualização : TODAS AS RUBRICAS ORÇAMENTAIS

Desagregar : S

Considerar os anos seguintes : Euros

Rubricas [1]	Designação	Tipo [2]	Previsões iniciais [3]	Alterações Orçamentais			Previsões corrigidas [7]=[3]+[4]+ [5]+[6]	Observações [8]
				Inscri./reforç. [4]	Dimin./anul. [5]	Créditos espec. [6]		
090106	ADMINISTRAÇÃO PÚBLICA- ADMINISTRAÇÃO LOCAL- CONTIN		365.313,00				365.313,00	
0902	HABITAÇÕES		1,00				1,00	
090206	ADMINISTRAÇÃO PÚBLICA- ADMINISTRAÇÃO LOCAL- CONTIN		1,00				1,00	
0903	EDIFÍCIOS		1,00				1,00	
090306	ADMINISTRAÇÃO PÚBLICA- ADMINISTRAÇÃO LOCAL- CONTIN		1,00				1,00	
0904	OUTROS BENS DE INVESTIMENTO		301,00				301,00	
090401	SOCIEDADES E QUASE-SOCIEDADES NÃO FINANCEIRAS		299,00				299,00	
09040101	Equipamento de Transporte		299,00				299,00	
090402	SOCIEDADES FINANCEIRAS		1,00				1,00	
09040201	Equipamento de Transporte		1,00				1,00	
090410	FAMÍLIAS		1,00				1,00	
09041002	Maquinaria e Equipamento		1,00				1,00	
R9	Transferências e subsídios de capital		5.263.151,00				5.263.151,00	
R91	Transferências de capital		5.263.151,00				5.263.151,00	
R911	Administrações Públicas		5.259.446,00				5.259.446,00	
R9111	Administração Central - Estado Português		5.259.445,00				5.259.445,00	
10	TRANSFERÊNCIAS DE CAPITAL		5.259.445,00				5.259.445,00	
1003	ADMINISTRAÇÃO CENTRAL		5.259.445,00				5.259.445,00	
100301	ESTADO		751.489,00				751.489,00	
10030101	Fundo de Equilíbrio Financeiro		290.136,00				290.136,00	
10030104	Cooperação Técnica e Financeira		281.087,00				281.087,00	
10030105	Artigo 35º, nº 3 da Lei n.º73/2013		160.266,00				160.266,00	
10030106	TRANSFERÊNCIA DE COMPETÊNCIAS - LEI 50/2018		20.000,00				20.000,00	
100307	ESTADO- PARTICIPAÇÃO COMUNITÁRIA EM PROJECTOS CO-		4.507.956,00				4.507.956,00	
10030701	FEDER		4.507.956,00				4.507.956,00	
R9112	Administração Central - Outras entidades		1,00				1,00	
10	TRANSFERÊNCIAS DE CAPITAL		1,00				1,00	
1003	ADMINISTRAÇÃO CENTRAL		1,00				1,00	
100308	SERVIÇOS E FUNDOS AUTÓNOMOS		1,00				1,00	
10030801	TRANSFERÊNCIA DE COMPETÊNCIAS - LEI 50/2018		1,00				1,00	
R913	Outras		3.705,00				3.705,00	
10	TRANSFERÊNCIAS DE CAPITAL		3.705,00				3.705,00	
1001	SOCIEDADES E QUASE-SOCIEDADES NÃO FINANCEIRAS		3.705,00				3.705,00	
100101	PÚBLICAS		3.705,00				3.705,00	
10010102	Empresas Públicas Municipais e Intermunicipais		1,00				1,00	
10010199	Outras		3.704,00				3.704,00	
R10	Outras receitas de capital		1,00				1,00	
13	OUTRAS RECEITAS DE CAPITAL		1,00				1,00	
1301	OUTRAS		1,00				1,00	
130199	OUTRAS		1,00				1,00	
Total			18.841.438,00	154.840,00	154.840,00		18.841.438,00	

(*) NOTAS:
(2) Tipo - campo de identif. do tipo de alteração:
P se alteração permutativa
M se alteração modificativa

PERÍODO : 2020/01/02 2020/12/31 TOTAL DE ALTERAÇÕES PERMUTATIVAS 1 TOTAL DE ALTERAÇÕES MODIFICATIVAS DO ANO CONTABILÍSTICO DE 2020 (ORÇAMENTO DO ANO : 2020)

Tipo de Visualização : TODAS AS RUBRICAS ORÇAMENTAIS

Desagregar : S

Considerar os anos seguintes : Euros

Rubricas [1]	Designação	Tipo [2]	Previsões iniciais [3]	Alterações Orçamentais			Previsões corrigidas [7]=[3]+[4]+ [5]+[6]	Observações [8]
				Inscri./reforç. [4]	Dimin./anul. [5]	Créditos espec. [6]		
R11	Reposições não abatidas aos pagamentos		1,00				1,00	
15	REPOSIÇÕES NÃO ABATIDAS NOS PAGAMENTOS		1,00				1,00	
1501	REPOSIÇÕES NÃO ABATIDAS NOS PAGAMENTOS		1,00				1,00	
150101	REPOSIÇÕES NÃO ABATIDAS NOS PAGAMENTOS		1,00				1,00	
R13	Receita com passivos financeiros		1.986.898,00				1.986.898,00	
12	PASSIVOS FINANCEIROS		1.986.898,00				1.986.898,00	
1205	EMPRÉSTIMOS A CURTO PRAZO		1,00				1,00	
120502	SOCIEDADES FINANCEIRAS		1,00				1,00	
1206	EMPRÉSTIMOS A MÉDIO E LONGO PRAZOS		1.986.896,00				1.986.896,00	
120602	SOCIEDADES FINANCEIRAS		1,00				1,00	
120603	ADMINISTRAÇÃO PÚBLICA- ADMINISTRAÇÃO CENTRAL- ESTA		1.986.895,00				1.986.895,00	
1207	OUTROS ACTIVOS FINANCEIROS		1,00				1,00	
120703	ADMINISTRAÇÃO PÚBLICA- ADMINISTRAÇÃO CENTRAL- ESTA		1,00				1,00	
Total			20.828.337,00	154.840,00	154.840,00		20.828.337,00	

(*) NOTAS:
(2) Tipo - campo de identif. do tipo de alteração:
P se alteração permutativa
M se alteração modificativa



MUNICIPIO DA NAZARÉ
PRESTAÇÃO DE CONTAS – EXERCICIO ECONÓMICO DE 2020

Anexo II – Alterações orçamentais da despesa

PERÍODO : 2020/01/02 2020/12/31 TOTAL DE ALTERAÇÕES PERMUTATIVAS 17 TOTAL DE ALTERAÇÕES MODIFICATIVAS 1 DO ANO CONTABILISTICO DE 2020 (ORÇAMENTO DO ANO : 2020)

Tipo de Visualização : TODAS AS RUBRICAS ORÇAMENTAIS

Desagregar : S

Considerar os anos seguintes : Euros

Rubricas [1]	Designação	Tipo [2]	Dotações iniciais [3]	Alterações Orçamentais			Dotações corrigidas [7]=[3]+[4] +[5]+[6]	Observações [8]
				Inscr./reforços [4]	Dim./anulações [5]	Créditos espec. [6]		
D1	Despesas com o pessoal	P	4.564.510,00	89.000,00	91.700,00		4.561.810,00	
D11	Remunerações Certas e Permanentes	P	3.448.002,00	46.500,00	88.000,00		3.406.502,00	
01	ADMINISTRAÇÃO AUTÁRQUICA	P	3.448.002,00	46.500,00	88.000,00		3.406.502,00	
0102	CÂMARA MUNICIPAL E SERVIÇOS MUNICIPAIS	P	3.448.002,00	46.500,00	88.000,00		3.406.502,00	
01	DESPESAS COM O PESSOAL	P	3.448.002,00	46.500,00	88.000,00		3.406.502,00	
0101	REMUNERAÇÕES CERTAS E PERMANENTES	P	3.448.002,00	46.500,00	88.000,00		3.406.502,00	
010101	TITULARES DE ÓRGÃOS DE SOBERANIA E MEMBROS DE ÓRGÃ		193.000,00				193.000,00	
010104	PESSOAL DOS QUADROS- REGIME DE CONTRATO INDIVIDUAL	P	2.186.001,00	25.000,00	88.000,00		2.123.001,00	
01010401	PESSOAL EM FUNÇÕES A TEMPO INDETERMINADO	P	2.166.000,00		88.000,00		2.078.000,00	
01010402	ALTERAÇÕES OBRIGATÓRIAS DE POSICIONAMENTO REMUNERATÓRIO		15.000,00				15.000,00	
01010403	ALTERAÇÕES FACULTATIVAS DE POSICIONAMENTO REMUNERATÓRIO		1,00				1,00	
01010404	RECRUTAMENTO DE PESSOAL PARA NOVOS POSTOS DE TRABALHO	P	5.000,00	25.000,00			30.000,00	
010106	PESSOAL CONTRATADO A TERMO	P	185.000,00	15.000,00			200.000,00	
01010601	PESSOAL EM FUNÇÕES A TERMO RESOLUTIVO	P	115.000,00	15.000,00			130.000,00	
01010604	RECRUTAMENTO DE PESSOAL PARA NOVOS POSTOS DE TRABALHO		70.000,00				70.000,00	
010107	PESSOAL EM REGIME DE TAREFA OU AVENÇA		1,00				1,00	
010108	PESSOAL AGUARDANDO APOSENTAÇÃO		10.000,00				10.000,00	
010109	PESSOAL EM QUALQUER OUTRA SITUAÇÃO	P	73.000,00	500,00			73.500,00	
010111	REPRESENTAÇÃO	P	45.000,00	1.000,00			46.000,00	
010112	SUPLEMENTOS E PRÉMIOS		5.000,00				5.000,00	
010113	SUBSÍDIO DE REFEIÇÃO		280.000,00				280.000,00	
010114	SUBSÍDIOS	P	411.000,00	5.000,00			416.000,00	
010115	REMUNERAÇÕES POR DOENÇA E MATERNIDADE / PATERNIDAD		60.000,00				60.000,00	
D12	Abonos Variáveis ou Eventuais	P	200.505,00	4.500,00			205.005,00	
01	ADMINISTRAÇÃO AUTÁRQUICA	P	200.505,00	4.500,00			205.005,00	
0101	ASSEMBLEIA MUNICIPAL		25.000,00				25.000,00	
01	DESPESAS COM O PESSOAL		25.000,00				25.000,00	
0102	ABONOS VARIÁVEIS OU EVENTUAIS		25.000,00				25.000,00	
010204	AJUDAS DE CUSTO		3.000,00				3.000,00	
010213	OUTROS SUPLEMENTOS E PRÉMIOS		22.000,00				22.000,00	
01021302	OUTROS		22.000,00				22.000,00	
0102	CÂMARA MUNICIPAL E SERVIÇOS MUNICIPAIS	P	175.505,00	4.500,00			180.005,00	
01	DESPESAS COM O PESSOAL	P	175.505,00	4.500,00			180.005,00	
0102	ABONOS VARIÁVEIS OU EVENTUAIS	P	175.505,00	4.500,00			180.005,00	
010201	GRATIFICAÇÕES VARIÁVEIS OU EVENTUAIS		1,00				1,00	
010202	HORAS EXTRAORDINÁRIAS		60.000,00				60.000,00	
010204	AJUDAS DE CUSTO		60.000,00				60.000,00	
010205	ABONO PARA FALHAS	P	8.000,00	500,00			8.500,00	
Total			3.601.003,00	47.000,00	88.000,00		3.560.003,00	(*) NOTAS: (2) Tipo - campo de identif. do tipo de alteração: P se alteração permutativa M se alteração modificativa

PERÍODO : 2020/01/02 2020/12/31 TOTAL DE ALTERAÇÕES PERMUTATIVAS 17 TOTAL DE ALTERAÇÕES MODIFICATIVAS 1 DO ANO CONTABILÍSTICO DE 2020 (ORÇAMENTO DO ANO : 2020)

Tipo de Visualização : TODAS AS RUBRICAS ORÇAMENTAIS

Desagregar : S

Considerar os anos seguintes : Euros

Rubricas [1]	Designação	Tipo [2]	Dotações iniciais [3]	Alterações Orçamentais			Dotações corrigidas [7]=[3]+[4] +[5]+[6]	Observações [8]
				Inscr./reforços [4]	Dim./anulações [5]	Créditos espec. [6]		
	010206		5.000,00				5.000,00	
	010207		1,00				1,00	
	01020701		1,00				1,00	
	010208		1,00				1,00	
	010209		1,00				1,00	
	010210		500,00				500,00	
	010211	P	22.000,00	4.000,00			26.000,00	
	010212		10.000,00				10.000,00	
	010213		10.001,00				10.001,00	
	01021301		1,00				1,00	
	01021302		10.000,00				10.000,00	
D13	01	P	916.003,00	38.000,00	3.700,00		950.303,00	
	0102	P	916.003,00	38.000,00	3.700,00		950.303,00	
	0102	P	916.003,00	38.000,00	3.700,00		950.303,00	
	01	P	916.003,00	38.000,00	3.700,00		950.303,00	
	0103	P	916.003,00	38.000,00	3.700,00		950.303,00	
	010301		60.000,00				60.000,00	
	010302		25.000,00				25.000,00	
	010303		15.000,00				15.000,00	
	010304		6.000,00				6.000,00	
	010305	P	765.000,00	38.000,00			803.000,00	
	01030501		50.000,00				50.000,00	
	01030502	P	715.000,00	38.000,00			753.000,00	
	0103050201		347.000,00				347.000,00	
	0103050202	P	368.000,00	38.000,00			406.000,00	
	010306		20.000,00				20.000,00	
	010308		1,00				1,00	
	010309	P	20.001,00		3.700,00		16.301,00	
	01030901	P	20.000,00		3.700,00		16.300,00	
	01030902		1,00				1,00	
	010310		5.001,00				5.001,00	
	01031001		5.000,00				5.000,00	
	01031099		1,00				1,00	
D2		P	5.404.000,00	481.000,00	561.800,00		5.323.200,00	
	01	P	5.404.000,00	481.000,00	561.800,00		5.323.200,00	
	0102	P	5.404.000,00	481.000,00	561.800,00		5.323.200,00	
	02	P	5.404.000,00	481.000,00	561.800,00		5.323.200,00	
	0201	P	711.000,00	136.000,00	41.400,00		805.600,00	
	020101	P	8.000,00	4.000,00			12.000,00	
	020102	P	267.000,00	22.000,00	27.000,00		262.000,00	
	02010201		16.000,00				16.000,00	
	Total		4.588.510,00	93.000,00	91.700,00		4.589.810,00	

(*) NOTAS:
(2) Tipo - campo de identif. do tipo de alteração:
P se alteração permutativa
M se alteração modificativa

PERÍODO : 2020/01/02 2020/12/31 TOTAL DE ALTERAÇÕES PERMUTATIVAS 17 TOTAL DE ALTERAÇÕES MODIFICATIVAS 1 DO ANO CONTABILÍSTICO DE 2020 (ORÇAMENTO DO ANO : 2020)

Tipo de Visualização : TODAS AS RUBRICAS ORÇAMENTAIS

Desagregar : S

Considerar os anos seguintes : Euros

Rubricas [1]	Designação	Tipo [2]	Dotações iniciais [3]	Alterações Orçamentais			Dotações corrigidas [7]=[3]+[4] +[5]+[6]	Observações [8]
				Inscr./reforços [4]	Dim./anulações [5]	Créditos espec. [6]		
02010202	Gasóleo		65.000,00				65.000,00	
02010203	GÁS	P	185.000,00	22.000,00	27.000,00		180.000,00	
02010299	Outros		1.000,00				1.000,00	
020104	LIMPEZA E HIGIENE	P	35.000,00	5.000,00			40.000,00	
020107	VESTUÁRIO E ARTIGOS PESSOAIS	P	10.000,00	20.000,00			30.000,00	
020108	MATERIAL DE ESCRITÓRIO	P	45.000,00		5.000,00		40.000,00	
020109	PRODUTOS QUÍMICOS E FARMACÉUTICOS		10.000,00				10.000,00	
020112	MATERIAL DE TRANSPORTE- PEÇAS		1.000,00				1.000,00	
020114	OUTRO MATERIAL- PEÇAS	P	2.000,00		1.400,00		600,00	
020115	PRÉMIOS, CONDECORAÇÕES E OFERTAS	P	20.000,00		8.000,00		12.000,00	
020117	FERRAMENTAS E UTENSÍLIOS		25.000,00				25.000,00	
020118	LIVROS E DOCUMENTAÇÃO TÉCNICA		500,00				500,00	
020120	MATERIAL DE EDUCAÇÃO, CULTURA E RECREIO		2.500,00				2.500,00	
020121	OUTROS BENS	P	285.000,00	85.000,00			370.000,00	
0202	AQUISIÇÃO DE SERVIÇOS	P	4.693.000,00	345.000,00	520.400,00		4.517.600,00	
020201	ENCARGOS DAS INSTALAÇÕES	P	1.100.000,00		59.000,00		1.041.000,00	
020202	LIMPEZA E HIGIENE	P	145.000,00		5.000,00		140.000,00	
020203	CONSERVAÇÃO DE BENS	P	100.000,00	33.000,00			133.000,00	
020204	LOCAÇÃO DE EDIFÍCIOS		17.000,00				17.000,00	
020208	LOCAÇÃO DE OUTROS BENS	P	25.000,00	2.400,00			27.400,00	
020209	COMUNICAÇÕES	P	70.000,00		22.000,00		48.000,00	
020210	TRANSPORTES	P	75.000,00	12.000,00	15.000,00		72.000,00	
020212	SEGUROS	P	30.000,00	12.000,00			42.000,00	
020213	DESLOCAÇÕES E ESTADAS	P	15.000,00		1.000,00		14.000,00	
020214	ESTUDOS, PARECERES, PROJECTOS E CONSULTADORIA	P	370.000,00	36.000,00			406.000,00	
020215	FORMAÇÃO	P	10.000,00	4.600,00	5.000,00		9.600,00	
020216	SEMINÁRIOS, EXPOSIÇÕES E SIMILARES		1.000,00				1.000,00	
020217	PUBLICIDADE		28.000,00				28.000,00	
020218	VIGILÂNCIA E SEGURANÇA		135.000,00				135.000,00	
020219	ASSISTÊNCIA TÉCNICA	P	2.000,00		2.000,00			
020220	OUTROS TRABALHOS ESPECIALIZADOS	P	1.350.000,00	238.000,00			1.588.000,00	
020224	ENCARGOS DE COBRANÇA DE RECEITAS	P	160.000,00	7.000,00			167.000,00	
020225	OUTROS SERVIÇOS	P	1.060.000,00		411.400,00		648.600,00	
D3	Juros e outros encargos	P	831.452,00		5.000,00		826.452,00	
01	ADMINISTRAÇÃO AUTÁRQUICA	P	831.452,00		5.000,00		826.452,00	
0103	OPERAÇÕES FINANCEIRAS	P	831.452,00		5.000,00		826.452,00	
03	JUROS E OUTROS ENCARGOS	P	831.452,00		5.000,00		826.452,00	
0301	JUROS DA DÍVIDA PÚBLICA	P	523.145,00		5.000,00		518.145,00	
030102	SOCIEDADES E QUASE-SOCIEDADES NÃO FINANCEIRAS- PÚB		510.144,00				510.144,00	
03010201	FAM		510.144,00				510.144,00	
030103	SOCIEDADES FINANCEIRAS- BANCOS E OUTRAS INSTITUIÇ	P	13.000,00		5.000,00		8.000,00	
03010301	Empréstimos de Curto Prazo	P	5.000,00		5.000,00			
03010302	Empréstimos de Médio e Longo Prazos		8.000,00				8.000,00	
030105	ADMINISTRAÇÃO PÚBLICA CENTRAL- ESTADO		1,00				1,00	
03010502	EMPRESTIMOS DE MEDIO E LONGO PRAZO		1,00				1,00	
0302	OUTROS ENCARGOS CORRENTES DA DÍVIDA PÚBLICA		1,00				1,00	
Total			10.491.655,00	570.000,00	658.500,00		10.403.155,00	(*) NOTAS: (2) Tipo - campo de identif. do tipo de alteração: P se alteração permutativa M se alteração modificativa

PERÍODO : 2020/01/02 2020/12/31 TOTAL DE ALTERAÇÕES PERMUTATIVAS 17 TOTAL DE ALTERAÇÕES MODIFICATIVAS 1 DO ANO CONTABILISTICO DE 2020 (ORÇAMENTO DO ANO : 2020)

Tipo de Visualização : TODAS AS RUBRICAS ORÇAMENTAIS

Desagregar : S

Considerar os anos seguintes : Euros

Rubricas [1]	Designação	Tipo [2]	Dotações iniciais [3]	Alterações Orçamentais			Dotações corrigidas [7]=[3]+[4] +[5]+[6]	Observações [8]
				Inscr./reforços [4]	Dim./anulações [5]	Créditos espec. [6]		
030201	DESPESAS DIVERSAS		1,00				1,00	
0303	JUROS DE LOCAÇÃO FINANCEIRA		304,00				304,00	
030303	EDIFÍCIOS		300,00				300,00	
030305	MATERIAL DE TRANSPORTE		1,00				1,00	
030306	MATERIAL DE INFORMÁTICA		1,00				1,00	
030307	MAQUINARIA E EQUIPAMENTO		1,00				1,00	
030308	OUTROS INVESTIMENTOS		1,00				1,00	
0304	JUROS TRIBUTÁRIOS		2,00				2,00	
030401	INDEMNIZATÓRIOS		1,00				1,00	
030402	OUTROS		1,00				1,00	
0305	OUTROS JUROS		290.000,00				290.000,00	
030502	OUTROS		290.000,00				290.000,00	
0306	OUTROS ENCARGOS FINANCEIROS		18.000,00				18.000,00	
030601	OUTROS ENCARGOS FINANCEIROS		18.000,00				18.000,00	
D4	Transferências e subsídios correntes	P	1.547.207,00	68.500,00	10.000,00		1.605.707,00	
D41	Transferências correntes	P	922.204,00	68.500,00	10.000,00		980.704,00	
D411	Administrações Públicas		128.003,00				128.003,00	
D4115	Administração Local		128.003,00				128.003,00	
01	ADMINISTRAÇÃO AUTÁRQUICA		128.003,00				128.003,00	
0102	CÂMARA MUNICIPAL E SERVIÇOS MUNICIPAIS		128.003,00				128.003,00	
04	TRANSFERÊNCIAS CORRENTES		128.003,00				128.003,00	
0405	ADMINISTRAÇÃO LOCAL		128.003,00				128.003,00	
040501	CONTINENTE		128.003,00				128.003,00	
04050102	FREGUESIAS		128.001,00				128.001,00	
04050103	SERVIÇOS AUTONOMOS DA ADMINISTRAÇÃO LOCAL		1,00				1,00	
04050108	OUTROS		1,00				1,00	
D412	Entidades do Setor Não Lucrativo	P	539.200,00	59.000,00	10.000,00		588.200,00	
01	ADMINISTRAÇÃO AUTÁRQUICA	P	539.200,00	59.000,00	10.000,00		588.200,00	
0102	CÂMARA MUNICIPAL E SERVIÇOS MUNICIPAIS	P	539.200,00	59.000,00	10.000,00		588.200,00	
04	TRANSFERÊNCIAS CORRENTES	P	539.200,00	59.000,00	10.000,00		588.200,00	
0407	INSTITUIÇÕES SEM FINS LUCRATIVOS	P	539.200,00	59.000,00	10.000,00		588.200,00	
040701	INSTITUIÇÕES SEM FINS LUCRATIVOS	P	539.200,00	59.000,00	10.000,00		588.200,00	
D413	Famílias	P	105.000,00	9.500,00			114.500,00	
01	ADMINISTRAÇÃO AUTÁRQUICA	P	105.000,00	9.500,00			114.500,00	
0102	CÂMARA MUNICIPAL E SERVIÇOS MUNICIPAIS	P	105.000,00	9.500,00			114.500,00	
04	TRANSFERÊNCIAS CORRENTES	P	105.000,00	9.500,00			114.500,00	
0408	FAMÍLIAS	P	105.000,00	9.500,00			114.500,00	
040802	OUTRAS	P	105.000,00	9.500,00			114.500,00	
D414	Outras		150.001,00				150.001,00	
01	ADMINISTRAÇÃO AUTÁRQUICA		150.001,00				150.001,00	
0102	CÂMARA MUNICIPAL E SERVIÇOS MUNICIPAIS		150.001,00				150.001,00	
04	TRANSFERÊNCIAS CORRENTES		150.001,00				150.001,00	
0401	SOCIEDADES E QUASE-SOCIEDADES NÃO FINANCEIRAS		150.001,00				150.001,00	
040102	PRIVADAS		150.001,00				150.001,00	
Total			11.722.166,00	638.500,00	668.500,00		11.692.166,00	(*) NOTAS: (2) Tipo - campo de identif. do tipo de alteração: P se alteração permutativa M se alteração modificativa

PERÍODO : 2020/01/02 2020/12/31 TOTAL DE ALTERAÇÕES PERMUTATIVAS 17 TOTAL DE ALTERAÇÕES MODIFICATIVAS 1 DO ANO CONTABILÍSTICO DE 2020 (ORÇAMENTO DO ANO : 2020)

Tipo de Visualização : TODAS AS RUBRICAS ORÇAMENTAIS

Desagregar : S

Considerar os anos seguintes : Euros

Rubricas [1]	Designação	Tipo [2]	Dotações iniciais [3]	Alterações Orçamentais			Dotações corrigidas [7]=[3]+[4] +[5]+[6]	Observações [8]
				Inscr./reforços [4]	Dim./anulações [5]	Créditos espec. [6]		
D42	Subsídios Correntes		625.003,00				625.003,00	
01	ADMINISTRAÇÃO AUTÁRQUICA		625.003,00				625.003,00	
0102	CÂMARA MUNICIPAL E SERVIÇOS MUNICIPAIS		625.003,00				625.003,00	
05	SUBSÍDIOS		625.003,00				625.003,00	
0501	SOCIEDADES E QUASE-SOCIEDADES NÃO FINANCEIRAS		625.003,00				625.003,00	
050101	PÚBLICAS		625.003,00				625.003,00	
05010101	Empresas Públicas Municipais e Intermunicipais		625.003,00				625.003,00	
D5	Outras despesas correntes	P	477.001,00	30.000,00			507.001,00	
01	ADMINISTRAÇÃO AUTÁRQUICA	P	477.001,00	30.000,00			507.001,00	
0102	CÂMARA MUNICIPAL E SERVIÇOS MUNICIPAIS	P	477.001,00	30.000,00			507.001,00	
06	OUTRAS DESPESAS CORRENTES	P	477.001,00	30.000,00			507.001,00	
0602	DIVERSAS	P	477.001,00	30.000,00			507.001,00	
060203	OUTRAS	P	477.001,00	30.000,00			507.001,00	
06020301	Outras Restituições		1,00				1,00	
06020302	IVA Pago		1.000,00				1.000,00	
06020305	Outras	P	476.000,00	30.000,00			506.000,00	
D6	Aquisição de bens de capital	P/M	7.654.139,00	400.209,00	1.169.754,00		6.884.594,00	
01	ADMINISTRAÇÃO AUTÁRQUICA	P/M	7.654.139,00	400.209,00	1.169.754,00		6.884.594,00	
0102	CÂMARA MUNICIPAL E SERVIÇOS MUNICIPAIS	P/M	7.654.139,00	400.209,00	1.169.754,00		6.884.594,00	
07	AQUISIÇÃO DE BENS DE CAPITAL	P/M	7.654.139,00	400.209,00	1.169.754,00		6.884.594,00	
0701	INVESTIMENTOS	P/M	5.184.385,00	251.000,00	745.952,00		4.689.433,00	
070101	TERRENOS		180.000,00				180.000,00	
070102	HABITAÇÕES	P	42.002,00	38.000,00	5.000,00		75.002,00	
07010201	Construção		15.000,00				15.000,00	
07010203	Reparação e Beneficiação	P	27.002,00	38.000,00	5.000,00		60.002,00	
070103	EDIFÍCIOS	P	2.063.668,00	20.000,00			2.083.668,00	
07010301	Instalações de Serviços		10.000,00				10.000,00	
07010303	Mercados e Instalação de Fiscalização Sanitária		71.291,00				71.291,00	
07010305	Escolas	P	1.925.880,00	20.000,00			1.945.880,00	
07010307	Outros		56.497,00				56.497,00	
070104	CONSTRUÇÕES DIVERSAS	P/M	1.838.526,00	138.000,00	731.952,00		1.244.574,00	
07010401	Viadutos, Arruamentos e Obras Complementares	P/M	1.093.961,00	113.000,00	617.239,00		589.722,00	
07010402	Sistemas de Drenagem de Águas Residuais		15.000,00				15.000,00	
07010404	Iluminação Pública		27.557,00				27.557,00	
07010405	Parques e Jardins		141.290,00				141.290,00	
07010406	Instalações Desportivas e Recreativas	P	102.004,00	25.000,00			127.004,00	
07010409	Sinalização e Trânsito		16.000,00				16.000,00	
07010413	Outros	M	442.714,00		114.713,00		328.001,00	
070106	MATERIAL DE TRANSPORTES	P	1,00	29.000,00			29.001,00	
07010602	Outro	P	1,00	29.000,00			29.001,00	
070107	EQUIPAMENTO DE INFORMÁTICA		32.000,00				32.000,00	
070108	SOFTWARE INFORMÁTICO		29.000,00				29.000,00	
070109	EQUIPAMENTO ADMINISTRATIVO	P	94.301,00	26.000,00			120.301,00	
Total			17.103.668,00	919.500,00	1.405.452,00		16.617.716,00	(*) NOTAS: (2) Tipo - campo de identif. do tipo de alteração: P se alteração permutativa M se alteração modificativa

PERÍODO : 2020/01/02 2020/12/31 TOTAL DE ALTERAÇÕES PERMUTATIVAS 17 TOTAL DE ALTERAÇÕES MODIFICATIVAS 1 DO ANO CONTABILÍSTICO DE 2020 (ORÇAMENTO DO ANO : 2020)

Tipo de Visualização : TODAS AS RUBRICAS ORÇAMENTAIS

Desagregar : S

Considerar os anos seguintes : Euros

Rubricas [1]	Designação	Tipo [2]	Dotações iniciais [3]	Alterações Orçamentais			Dotações corrigidas [7]=[3]+[4] +[5]+[6]	Observações [8]
				Inscr./reforços [4]	Dim./anulações [5]	Créditos espec. [6]		
070110	EQUIPAMENTO BÁSICO	P	262.497,00		9.000,00		253.497,00	
07011002	Outro	P	262.497,00		9.000,00		253.497,00	
070113	INVESTIMENTOS INCORPÓREOS		1,00				1,00	
070115	OUTROS INVESTIMENTOS		642.389,00				642.389,00	
0702	LOCAÇÃO FINANCEIRA		35.000,00				35.000,00	
070203	EDIFÍCIOS- LOCAÇÃO FINANCEIRA		35.000,00				35.000,00	
0703	BENS DE DOMÍNIO PÚBLICO	P/M	2.434.754,00	149.209,00	423.802,00		2.160.161,00	
070302	EDIFÍCIOS	P	1.529.667,00	50.000,00	375.209,00		1.204.458,00	
07030202	INSTALAÇÕES DESPORTIVAS E RECREATIVAS	P	1,00	50.000,00			50.001,00	
07030207	OUTROS	P	1.529.666,00		375.209,00		1.154.457,00	
070303	OUTRAS CONSTRUÇÕES E INFRAESTRUTURAS	P/M	905.083,00	99.209,00	48.593,00		955.699,00	
07030301	VIADUTOS ARRUAMENTOS E OBRAS COMPLEMENTARES	P/M	905.078,00	9.209,00	48.593,00		865.694,00	
07030313	OUTRAS	P	5,00	90.000,00			90.005,00	
070305	BENS DE PATRIMÓNIO HISTÓRICO, ARTÍSTICO E CULTURAL		4,00				4,00	
D7	Transferências e subsídios de capital		128.355,00				128.355,00	
D71	Transferências de capital		128.355,00				128.355,00	
D711	Administrações Públicas		32.003,00				32.003,00	
D7115	Administração Local		32.003,00				32.003,00	
01	ADMINISTRAÇÃO AUTÁRQUICA		32.003,00				32.003,00	
0102	CÂMARA MUNICIPAL E SERVIÇOS MUNICIPAIS		32.003,00				32.003,00	
08	TRANSFERÊNCIAS DE CAPITAL		32.003,00				32.003,00	
0805	ADMINISTRAÇÃO LOCAL		32.003,00				32.003,00	
080501	CONTINENTE		32.003,00				32.003,00	
08050102	FREGUESIAS		32.001,00				32.001,00	
08050103	SERVIÇOS AUTONOMOS DA ADMINISTRAÇÃO LOCAL		1,00				1,00	
08050108	OUTROS		1,00				1,00	
D712	Entidades do Setor não Lucrativo		96.352,00				96.352,00	
01	ADMINISTRAÇÃO AUTÁRQUICA		96.352,00				96.352,00	
0102	CÂMARA MUNICIPAL E SERVIÇOS MUNICIPAIS		96.352,00				96.352,00	
08	TRANSFERÊNCIAS DE CAPITAL		96.352,00				96.352,00	
0807	INSTITUIÇÕES SEM FINS LUCRATIVOS		96.352,00				96.352,00	
080701	INSTITUIÇÕES SEM FINS LUCRATIVOS		96.352,00				96.352,00	
D9	Despesa com ativos financeiros		20.670,00				20.670,00	
01	ADMINISTRAÇÃO AUTÁRQUICA		20.670,00				20.670,00	
0102	CÂMARA MUNICIPAL E SERVIÇOS MUNICIPAIS		20.670,00				20.670,00	
09	ACTIVOS FINANCEIROS		20.670,00				20.670,00	
0908	UNIDADES DE PARTICIPAÇÃO		20.670,00				20.670,00	
090802	SOCIEDADES E QUASE SOCIEDADES NÃO FINANCEIRAS- PÚBL		20.670,00				20.670,00	
D10	Despesa com passivos financeiros		201.003,00				201.003,00	
01	ADMINISTRAÇÃO AUTÁRQUICA		201.003,00				201.003,00	
0103	OPERAÇÕES FINANCEIRAS		201.003,00				201.003,00	
Total			20.627.334,00	1.068.709,00	1.838.254,00		19.857.789,00	(*) NOTAS: (2) Tipo - campo de identifi. do tipo de alteração: P se alteração permutativa M se alteração modificativa

PERÍODO : 2020/01/02 2020/12/31 TOTAL DE ALTERAÇÕES PERMUTATIVAS 17 TOTAL DE ALTERAÇÕES MODIFICATIVAS 1 DO ANO CONTABILISTICO DE 2020 (ORÇAMENTO DO ANO : 2020)

Tipo de Visualização : TODAS AS RUBRICAS ORÇAMENTAIS

Desagregar : S

Considerar os anos seguintes : Euros

Rubricas [1]	Designação	Tipo [2]	Dotações iniciais [3]	Alterações Orçamentais			Dotações corrigidas [7]=[3]+[4] +[5]+[6]	Observações [8]
				Inscr./reforços [4]	Dim./anulações [5]	Créditos espec. [6]		
10	PASSIVOS FINANCEIROS		201.003,00				201.003,00	
1005	EMPRÉSTIMOS A CURTO PRAZO		1,00				1,00	
100503	SOCIEDADES FINANCEIRAS- BANCOS E OUTRAS INSTITUIÇÃO		1,00				1,00	
1006	EMPRÉSTIMOS A MÉDIO E LONGO PRAZOS		196.002,00				196.002,00	
100602	SOCIEDADES E QUASE SOCIEDADES NÃO FINANCEIRAS- PÚB		1,00				1,00	
100603	SOCIEDADES FINANCEIRAS- BANCOS E OUTRAS INSTITUIÇÃO		196.000,00				196.000,00	
100605	ADMINISTRAÇÃO PÚBLICA CENTRAL- ESTADO		1,00				1,00	
1007	OUTROS PASSIVOS FINANCEIROS		5.000,00				5.000,00	
100705	ADMINISTRAÇÃO PÚBLICA CENTRAL- ESTADO		5.000,00				5.000,00	
Total			20.828.337,00	1.068.709,00	1.838.254,00		20.058.792,00	(*) NOTAS: (2) Tipo - campo de identif. do tipo de alteração: P se alteração permutativa M se alteração modificativa



MUNICÍPIO DA NAZARÉ
PRESTAÇÃO DE CONTAS – EXERCÍCIO ECONÓMICO DE 2020

Anexo III – Alterações ao plano plurianual de investimentos (PPI)

PERÍODO : 2020/01/02 2020/12/31

TOTAL DE ALTERAÇÕES PERMUTATIVAS 7 TOTAL DE ALTERAÇÕES MODIFICATIVAS 1 DO ANO CONTABILÍSTICO DE 2020

Identificação do Objetivo : CLASSIFICADOR FUNCIONAL

Tipo de Plano : PLANO PLURIANUAL DE INVESTIMENTOS

Tipo de Rubrica : CLASSIFICAÇÃO ORGÂNICA/ECONÓMICA

Euros

Objetivo [1]	Número do projeto		Descrição [3]	Classificação	Datas		Pagamentos					Modificação (+/-) [13] = [7] - [6]		
	Código	Ano Tipo Número			Início	Fim	2020		Periodos seguintes					
							Dot. atual [6]	Dot. corrigida [7]	2021 [8]	2022 [9]	2023 [10]		2024 [11]	Outros [12]
1.			Funções gerais				47.001,00	135.001,00					88.000,00	
1.1.			Serviços gerais de administração pública				47.001,00	135.001,00					88.000,00	
1.1.1.			Administracao geral				47.001,00	135.001,00					88.000,00	
1.1.1.1.	01	2019 I 1	Reparações e Beneficiações	0102/07010203	2019/01/01	2020/12/31	7.000,00	2.000,00					-5.000,00	
1.1.1.1.	01	2020 I 1	Reparações e Beneficiações	0102/07010203	2020/01/01	2023/12/31	20.000,00	58.000,00					38.000,00	
1.1.1.1.	03	2020 I 3	Equipamento e Mobiliário	0102/070109	2020/01/01	2023/12/31	15.000,00	36.000,00					21.000,00	
1.1.1.1.	03	2020 I 6	Maquinaria e Equipamento	0102/070109	2020/01/01	2023/12/31	5.000,00	10.000,00					5.000,00	
1.1.1.1.	01	2020 I 8	Aquisição de Veiculos	0102/07010602	2020/01/01	2023/12/31	1,00	29.001,00					29.000,00	
2.			Funções sociais				1.452.851,00	1.130.088,00	33.554,00				-322.763,00	
2.1.			Educação				5.000,00	25.000,00					20.000,00	
2.1.1.			Ensino não superior				5.000,00	25.000,00					20.000,00	
2.1.1.1.	01	2020 I 11	Remod. Benef. Conserv. e Arranjos Exteriores das Escolas	0102/07010305	2020/01/01	2023/12/31	5.000,00	25.000,00					20.000,00	
2.2.			Saúde				1.315.519,00	940.310,00					-375.209,00	
2.2.1.			Serviços individuais de saúde				1.315.519,00	940.310,00					-375.209,00	
2.2.1.1.	03	2016 I 19	Centro de Saúde da Nazaré	0102/07030207	2016/01/01	2020/12/31	1.315.519,00	940.310,00					-375.209,00	
2.4.			Habitação e servicos colectivos				50.331,00	16.777,00	33.554,00				-33.554,00	
2.4.1.			Habitação				50.331,00	16.777,00	33.554,00				-33.554,00	
2.4.1.1.	04	2016 I 22	Bairro Social-Qualificação do Espaço Público, dos Equipamentos e do Mobiliário Urbano e Criação de Espaços para Apoio à Atividade Económica	0102/07030301	2016/01/01	2021/12/31	50.331,00	16.777,00	33.554,00				-33.554,00	
2.5.			Servicos culturais, recreativos e religiosos				82.001,00	148.001,00					66.000,00	
2.5.1.			Cultura				52.000,00	43.000,00					-9.000,00	
2.5.1.1.	01	2019 I 27	Maquinaria e Equipamento	0102/07011002	2019/01/01	2020/12/31	52.000,00	43.000,00					-9.000,00	
2.5.2.			Desporto, recreio e lazer				30.001,00	105.001,00					75.000,00	
2.5.2.1.	05	2017 I 34	Reabilitação do Casino Salão de Festas	0102/07030202	2017/01/01	2022/12/31	1,00	50.001,00					50.000,00	
2.5.2.2.	03	2020 I 34	Obras de Reparação, Ampliação, Remodelação e Beneficiação	0102/07010406	2020/01/01	2023/12/31	30.000,00	55.000,00					25.000,00	
3.			Funções económicas				1.606.331,00	1.071.549,00	735.991,00				-534.782,00	
3.3.			Transportes e comunicações				1.606.330,00	981.548,00	735.991,00				-624.782,00	
3.3.1.			Transportes rodoviários				1.606.330,00	981.548,00	735.991,00				-624.782,00	
3.3.1.1.	20	2016 I 75	Reabilitação da Praça Sousa Oliveira	0102/07030301	2016/01/01	2020/12/31	100.000,00	109.209,00					9.209,00	
3.3.1.1.	21	2016 I 76	Reabilitação de Arruamentos (Rua Sub-Vila; Rua Branco Martins; Av. Vieira Guimarães e Av. do Município)	0102/07030301	2016/01/01	2020/12/31	243.326,00	228.287,00	15.039,00				-15.039,00	
3.3.1.1.	17	2017 I 61	Interface de Transportes Públicos - Av. do Município	0102/07010413	2017/01/01	2020/12/31	419.397,00	304.684,00	114.713,00				-114.713,00	
3.3.1.1.	13	2018 I 30	Requalificação do Parque de Estacionamento Junto ao Porto da Nazaré	0102/07010401	2018/01/01	2022/12/31	727.607,00	121.368,00	606.239,00				-606.239,00	
3.3.1.1.	04	2019 I 42	Construção e Conservação de Arruamentos, Praças e Outros	0102/07010401	2019/01/01	2019/12/31	11.000,00						-11.000,00	
3.3.1.1.	02	2020 I 43	Construção e Conservação de Arruamentos, Praças e Outros	0102/07010401	2020/01/01	2023/12/31	30.000,00	80.000,00					50.000,00	
3.3.1.1.	06	2020 I 47	Arranjos Exteriores ao Centro de Saúde	0102/07010401	2020/01/02	2020/12/31	75.000,00	138.000,00					63.000,00	
3.4.			Comércio e turismo				1,00	90.001,00					90.000,00	
3.4.2.			Turismo				1,00	90.001,00					90.000,00	
3.4.2.1.	09	2016 I 88	Embarcações Tradicionais	0102/07030313	2016/01/01	2022/12/31	1,00	90.001,00					90.000,00	
Total :							3.106.183,00	2.336.638,00	769.545,00					-769.545,00



MUNICIPIO DA NAZARÉ
PRESTAÇÃO DE CONTAS – EXERCÍCIO ECONÓMICO DE 2020

Anexo IV – Operações de tesouraria

TIPO DE CONTAS : AMBAS

VISUALIZAR CONTAS S/ MOVIMENTO :

Código das Contas		Designação	Saldo inicial	Recebimentos	Pagamentos	Saldo Final
07	07	Operações de tesouraria	809.065,04	103.591,06	72.684,13	839.971,97
07.1	07.2	Recebimentos por operações de tesouraria / Pagamentos por operações de tesouraria	809.065,04	103.591,06	72.684,13	839.971,97
07.1.2	07.2.2	Cobrança de receita por conta de outrem / Entrega de receita cobrada por conta de outrem			26.227,62	-26.227,62
07.1.2.1	07.2.2.1	Receita Fiscal / Receita Fiscal			26.227,62	-26.227,62
07.1.2.1.1	07.2.2.1.1	Autarquias locais / Autarquias locais			26.227,62	-26.227,62
07.1.3	07.2.3	Constituição e reforço de cauções e garantias / Devolução de cauções e garantias	773.489,25	87.450,38	16.843,50	844.096,13
07.1.6	07.2.6	Retenções - Transição para o SNC-AP / Retenções - Transição para o SNC-AP	35.575,79	13.601,24		49.177,03
07.1.9	07.2.9	Outras receitas de operações tesouraria / Outras despesas de operações de tesouraria		2.539,44	29.613,01	-27.073,57
TOTAL			809.065,04	103.591,06	72.684,13	839.971,97



MUNICÍPIO DA NAZARÉ
PRESTAÇÃO DE CONTAS – EXERCÍCIO ECONÓMICO DE 2020

Anexo V – Contratação administrativa – situação dos contratos

Contratação Administrativa - Situação dos Contratos

Município da Nazaré

Euros

Entidade		Contrato				Visto do Tribunal de Contas		Data do primeiro pagamento	Pagamentos no período					Pagamentos acumulados					Obs.
Designação	NIPC	Objecto	Data	Valor do contrato	Preço contratual	Número do Registo	Data		Trabalhos normais	Revisão de preços	Trabalhos a mais	Trabalhos de suprimento de erros e omissões	Outros trabalhos, incluindo os trabalhos a menos	Trabalhos normais	Revisão de preços	Trabalhos a mais	Trabalhos de suprimento de erros e omissões	Outros trabalhos, incluindo os trabalhos a menos	
		(1)	(2)	(3)	(4)	(5)	(6)	(7)	(8)	(9)	(10)	(11)	(12)	(13)	(14)	(15)	(16)	(17)	(18)
Sinergiai - Ambiente, Lda	507104145	Elaboração do estudo de impacte ambiental da ALE	06/04/16	10 947,00	10 947,00			01/09/16	3 284,10					8 757,60					
Prosegur Alarmes Dissuasão Portugal Unipessoal, Lda	513523944	Instalação e Manutenção dos Sistemas de Detecção de Intrusão, Incêndio, e CCTV nos Edifícios Municipais	22/03/17	15 374,61	15 374,61			07/07/17	3 246,10					13 337,22					
ACEAAP - Agência de Competências e Estudos Avançados para a Administração Pública, Lda	509504345	Prestação de serviços de Fundamentação Económico-Financeira da Tabela de Taxas e Revisão do Regulamento de liquidação e cobrança de Taxas	05/04/17	9 717,00	9 717,00			30/04/20	9 717,00					9 717,00					
Petróleos de Portugal - Petrogal, S.A.	500697370	Fornecimento de combustíveis rodoviários - Gasóleo e Gasolina	17/10/17	221 723,98	221 723,98			12/12/17	71 373,37					134 382,58					
HB HIPÓLITO BETTENCOURT - Arquitectura Paisagista, Lda	502948825	Prestação de serviço de estudo paisagístico de áreas de recreio e qualificação ambiental da área envolvente da lagoa do Valado	26/07/17	31 980,00	31 980,00			29/05/18	0,00					12 792,00					
dBtep - Engenharia Unipessoal, Lda	502431008	Prestação de serviços de elaboração dos projectos de execução e licenciamento (instalações eléctricas, ITED, segurança integrada e AVAC) para o edifício dos Paços do Concelho	31/08/17	19 495,50	19 495,50			24/10/17	0,00					3 899,10					
João Rapagão - Arquitecto, Lda	507970179	Obras de consolidação e recuperação do Forte de São Miguel Arcanjo	22/09/17	48 954,00	48 954,00			22/03/08	14 686,20					24 457,00					
Lusoinfo II Multimédia S.A.	508919061	Implementação do Projeto + Sucesso Escolar	02/11/17	26 075,61	26 075,61			25/05/18	8 691,87					21 005,35					
M. Couto Alves S.A	504213709	Centro de Saúde da Nazaré	04/09/17	1 413 876,10	1 413 876,10	3255	05/02/2018	16/01/19	588 491,31	43 256,93	72 788,63	8 941,97		1 084 772,48	43 256,93	373 884,58	8 941,97	327 260,94	
Mpt - mobilidade e planeamento do território	507136535	Elaboração de anteprojecto e projecto de execução - Reabilitação da Avenida do Município	08/02/18	91 020,00	91 020,00			22/01/19	81 918,00					81 918,00					
Círculo Redondo - Consultoria e Gestão, Lda	508724040	Elaboração de anteprojecto e projecto de execução - Reabilitação da Avenida Vieira Guimarães	08/02/18	91 020,00	91 020,00			26/02/19	45 510,00					81 918,00					
Tetraplano - Engenharia, Lda	507790790	Elaboração de anteprojecto e projecto de execução - Reabilitação do Mercado Municipal	31/01/18	89 113,50	89 113,50			29/05/18	0,00					17 822,70					
Círculo Redondo - Consultoria e Gestão, Lda	508724040	Elaboração de anteprojecto e projecto de execução - Reabilitação da Rua Sub-Vila, Rua Branco Martins e Praça Sousa Oliveira	31/01/18	91 020,00	91 020,00			17/06/29	45 510,00					81 918,00					
Konica Minolta Business Solutions Portugal, Unipessoal, Lda	502120070	Fornecimento de solução de cópia, impressão, fax e digitalização	20/03/18	46 515,70	46 515,70			23/03/18	12 946,82					46 515,70					
EDP Comercial-Comercialização de Energia,S.A.	503504564	Fornecimento de energia elétrica em média, baixa tensão normal e tensão especial	08/02/18	834 529,90	834 529,90			29/11/18	188 801,32					731 590,16					
ELECTROBAÇA - Comércio de equipamento e instalações Eléctricas, Lda	502399163	Empreitada de "Iluminação pública - Largo da Praça de touros - Sítio da Nazaré	13/04/18	12 555,09	12 555,09														
M. Couto Alves S.a.	504213709	Centro escolar de Famalição - Reformulação	26/04/18	1 844 734,50	1 844 734,50	1858	09/05/19	24/10/19	1 328 893,65	10 000,14				1 391 564,38	10 000,14	0,00			
SERVULO & ASSOCIADOS - Sociedade de Advogados, SP, RL	504344285	Prestação de serviços de elaboração das peças do procedimento do concurso Publico de conceção/construção do Zipline da Nazaré	13/08/18	30 750,00	30 750,00			05/02/20	24 600,00					24 600,00					
Tecnaco - Técnicos de Construção S.A.	511237219	Igreja de São Gião - Restauro e Consolidação Estrutural	26/10/18	244 754,00	244 754,00			15/10/19	166 615,25					197 422,64					

Contratação Administrativa - Situação dos Contratos

Município da Nazaré

Euros

Entidade		Contrato				Visto do Tribunal de Contas		Data do primeiro pagamento	Pagamentos no período					Pagamentos acumulados					Obs.
Designação	NIPC	Objecto (1)	Data (2)	Valor do contrato (3)	Preço contratual (4)	Número do Registo (5)	Data (6)		Trabalhos normais (8)	Revisão de preços (9)	Trabalhos a mais (10)	Trabalhos de suprimento de erros e omissões (11)	Outros trabalhos, incluindo os trabalhos a menos (12)	Trabalhos normais (13)	Revisão de preços (14)	Trabalhos a mais (15)	Trabalhos de suprimento de erros e omissões (16)	Outros trabalhos, incluindo os trabalhos a menos (17)	
Vertentes e Matrizes, Unipessoal, Lda	514255196	Projeto de arquitetura - Interface de transportes públicos - Avenida do Município	15/10/18	9 471,00	9 471,00			26/02/19	6 629,70					9 471,00					
Geotest - Consultores Geotécnicos e Estruturais Lda	500926603	Elaboração de Estudo Geológico e Geotécnico do terreno de implantação do Interface de Transportes Públicos da Nazaré	27/11/18	14 499,24	14 499,24			30/04/20	8 567,20					8 567,20					
Jm Ribeiro da Cunha & Associados, Sroco, Lda	514809833	Prestação de serviços de Auditor Externo -2 anos	05/12/18	18 000,27	18 000,27			18/06/19	7 299,79					17 978,79					
Carlos Manuel Branco Tomás	185072402	Prestação de serviços - patrocínio judiciário ao Município da Nazaré	20/12/18	91 020,00	91 020,00			21/12/18	36 999,96					70 126,03					
Carlos Manuel Branco Tomás	185072402	Prestação de serviços - assessoria jurídica ao Município da Nazaré	20/12/18	88 560,00	88 560,00			21/12/18	33 582,72					65 562,72					
Medidata.Net - Sistemas de Informação para Autarquias, SA	504990926	Manutenção -Medidata	02/01/19	45 271,13	45 271,13			30/08/19	15 090,38					30 180,76					
Segurança 24 Lda	503481939	Manutenção e Ligação à central dos sistemas de detecção de incendio e intrusão	04/02/19	9 790,80	9 790,80			18/06/20	9 791,25					9 791,25					
Cifrabsooluta Unipessoal, Lda	510621163	Aquisição de bens - Material diverso para eventos municipais (Ferragens, tintas)	04/02/19	30 000,00	30 000,00			07/06/19	4 160,67					21 864,47					
Piclma, Projectos e Instalações de Climatização Lda	507273702	"Reparação dos edifícios dos Paços do Concelho - Instalação de ar condicionado na cave do edificio dos Paços do Concelho"	05/04/19	23 312,36	23 312,36			27/02/20	23 312,36					23 312,36					
Cision Portugal - Distribuição de Informação Geral, SA	501355383	Prestação de serviços - clipping, monitorização de audiências nos media e análise de comunicação dos eventos	07/05/19	11 070,00	11 070,00			29/01/20	11 070,00					11 070,00					
Trimétrica Engenharia, Lda	507099559	Elaboração do projeto de execução do arruamento de acesso ao Forte de S. Miguel	21/05/19	30 504,00	30 504,00				0,00										
EDP Comercial - Comercialização de Energia,S.A.	503504564	Fornecimento de Gás Natural Canalizado	07/06/19	205 436,16	205 436,16			11/06/19	103 725,39					205 436,16					
Construções Obri-Rosa Unipessoal, Lda	507424646	Construção do Monumento de Homenagem ao Combatente Colonial em Valado dos Frades	21/06/19	12 375,50	12 375,50			26/02/20	12 375,50					12 375,50					
Matos & Neves, Lda	500870578	Pavimentação de estradas e caminhos no concelho - Pavimentação e calcetamento de vários arruamentos no concelho	10/07/19	64 047,91	64 047,91			22/09/20	64 047,91					64 047,91					
Floema, Lda	508227283	Fornecimento de uma estrutura para centro azul e Biblioteca de praia	16/07/19	30 538,51	30 538,51			15/06/20	30 538,51					30 358,51					
mpt - mobilidade e planeamento do território	507136535	Elaboração de projeto de execução de rotunda no cruzamento de Fanhais	16/07/19	10 455,00	10 455,00			25/03/20	4 182,00					4 182,00					
LB - Segurança Privada Lda	507237757	Prestação de Serviços de Vigilância Privada	17/07/19	74 414,42	74 414,42			27/08/19	25 992,57					74 414,42					
ICCI - Importação e Comercialização de Componentes Informáticos, Lda	502785748	Renovação de Garantias dos equipamentos adquiridos ao abrigo do Sistema de Apoio à Modernização Administrativa -SAMA	30/07/19	12 291,70	12 291,70			17/06/20	12 291,70					12 291,70					
CEDRU, Lda	501748318	Alteração do Plano Diretor Municipal da Nazaré	02/08/19	12 915,00	12 915,00			18/09/19	11 620,50					12 915,00					
António Joaquim Ribeiro de Miranda - Engenharia Unipessoal, Lda	514569786	Construção e reparação de parques e jardins – Requalificação do espaço exterior da antiga EB de Fanhais	21/08/19	100 849,35	100 849,35			19/06/20	90 572,22					90 572,22					
Vibeiras, Sociedade Comercial de Plantas, S.A	502050942	Elaboração de levantamento topográfico - Caminho dos Monges	27/08/19	10 000,27	10 000,27				0,00					0,00					
Pedro Pombo - Extintores Unipessoal, Lda	506424863	Implementação de medidas no âmbito do Plano de Segurança Contra Incêndios - Centro Escolar da Nazaré	06/09/19	31 324,42	31 324,42			24/09/19	27 040,32					31 324,42					
Pedro Pombo - Extintores Unipessoal, Lda	506424863	Implementação de medidas no âmbito do Plano de Segurança Contra Incêncio	09/09/19	31 541,63	31 541,63			24/09/19	13 776,00					31 541,63					
Segmento Proporcional Unipessoal Lda	515000035	Execução de escada metálica para saída de emergência no Centro Escolar de Valado dos Frades	09/09/19	14 286,45	14 286,45			27/03/20	14 286,45					14 286,45					
Loftspace Projectos, Lda	507784936	Elaboração dos projetos de especialidades do Funicular da Nazaré	17/09/19	91 635,00	91 635,00				0,00					0,00					

Contratação Administrativa - Situação dos Contratos

Município da Nazaré

Euros

Entidade		Contrato				Visto do Tribunal de Contas		Data do primeiro pagamento	Pagamentos no período					Pagamentos acumulados					Obs.
Designação	NIPC	Objecto	Data	Valor do contrato	Preço contratual	Número do Registo	Data		Trabalhos normais	Revisão de preços	Trabalhos a mais	Trabalhos de suprimento de erros e omissões	Outros trabalhos, incluindo os trabalhos a menos	Trabalhos normais	Revisão de preços	Trabalhos a mais	Trabalhos de suprimento de erros e omissões	Outros trabalhos, incluindo os trabalhos a menos	
		(1)	(2)	(3)	(4)	(5)	(6)	(7)	(8)	(9)	(10)	(11)	(12)	(13)	(14)	(15)	(16)	(17)	(18)
MPT - mobilidade e planeamento do território	507136535	Elaboração do projeto de arquitetura e arranjos exteriores do Funicular da Nazaré	17/09/19	91 818,50	91 818,50			25/03/20	18 363,90					18 363,90					
GEOIDE - GEOSYSTEMS, S.A	503648183	Levantamento topográfico e estudo geológico e geotécnico - Funicular da Nazaré	17/09/19	22 263,00	22 263,00			27/01/20	22 263,00					22 263,00					
Ana Isabel do Carmo Grilo Vigia	214711781	Prestação de serviços - Apoio ao Desporto e à Educação	08/10/20	15 600,00	15 600,00			25/10/19	7 800,00					9 750,00					
Uniself - Sociedade de Restaurantes Públicos e Privados, S.A.	501323325	Execução e fornecimentos de refeições quentes escolares, para o Ano Letivo 2019/2020	14/10/19	120 884,40	120 884,40			03/12/19	45 152,66					48 741,35					
Segurança 24 Lda	503481939	Fornecimento e instalação do sistema de deteção de incêndio no Centro Escolar da Nazaré	14/10/19	8 856,00	8 856,00			15/07/20	8 856,00					8 856,00					
PRS - Pedro Ribeiro da Silva Unipessoal, Lda.	508782368	Prestação de serviços - Elaboração da estratégia local de habitação	15/10/19	23 616,00	23 616,00			16/10/20	9 446,40					9 446,40					
Paulo Alexandre Chita Peixe	188331697	Prestação de serviços técnicos de exercício físico e desporto	21/10/19	9 320,00	9 320,00			28/10/19	6 457,00					9 353,00					
Nuno Miguel Ferreira Gonçalves	219140987	Prestação de serviços técnicos de exercício físico e desporto	21/10/19	12 398,40	12 398,40			19/11/19	8 678,88					12 398,40					
NCREP - Consultoria em Reabilitação do Edificado e Património, Lda.	509895360	Realização de inspeção e diagnóstico estrutural do Forte S. Miguel Arcaño	23/10/19	7 380,00	7 380,00														
Leirisonda - Furos e Captações de Água, Lda	503801984	Execução de um furo no estádio municipal para abastecer o sistema de rega	01/11/19	21 314,67	21 314,67			27/04/20	21 314,67					21 314,67					
Pinto Miranda - Engenharia e Construção Unipessoal Lda.	514184701	Reabilitação do Casino Salão de Festas - Cobertura e drenagem de águas pluviais	12/11/19	149 990,00	149 990,00			27/12/19	103 201,60					103 201,60					
Sérvulo & Associados - Sociedade de Advogados, RL	504344285	Prestação de serviços de patrocínio judiciário - Zipline da Nazaré	13/11/19	12 300,00	12 300,00			10/07/20	12 300,00					12 300,00					
STUC - ENGENHARIA E CONSTRUÇÃO, LDA	508240301	Fornecimento e colocação de armários de encastrar no piso térreo do edifício dos Paços do Concelho	14/11/19	20 506,56	20 506,56			24/09/20	20 506,56					20 506,56					
Figura Enigmática, Lda	513565604	Prestação de Serviços - Iluminação de Natal 2019	29/11/19	31 574,10	31 574,10			20/03/20	31 488,00					31 488,00					
Alberto Santos Lopes Valongo	209398833	Prestação de serviços de música - Universidade Sénior	19/12/19	5 400,00	5 400,00			23/12/19	4 800,00					5 400,00					
Totimúsica - Produção de Espectáculos, Unipessoal, Lda	507199960	Prestação de serviços musicais - TOY	23/12/19	9 840,00	9 840,00			27/01/20	9 840,00					9 840,00					
GHUDE - Gestão de carreiras e concepção de eventos Unipessoal, Lda	501655603	Prestação de serviços musicais - RESISTÊNCIA	23/12/19	35 670,00	35 670,00			27/01/20	35 670,00					35 670,00					
Nortaluga - Aluguer de Equipamentos, Lda.	505743990	Prestação de serviços - Aluguer de Gerador	23/12/19	6 888,00	6 888,00			03/12/20	6 856,02					6 856,02					
Sandra Cristina dos Santos Ribeiro Trindade	225911612	Prestação de serviços de aulas de cerâmica - Universidade Sénior	26/12/19	7 200,00	7 200,00			24/01/20	7 200,00					7 200,00					
Henrique Costa & Filhos, Lda	504106880	Prestação de serviços -Pirotecnia Passagem de Ano 2019/2020	27/12/19	25 215,00	25 215,00			17/06/20	23 370,00					23 370,00					
Sonhos Garridos, Lda.	514312122	Passagem de Ano 2019/2020 – Aluguer de Tenda e Palco Orbitais e Produção Técnica dos Espetáculos Musicais	27/12/19	40 485,45	40 485,45			04/03/20	40 485,45					40 485,45					
Orquestras Costa Verde e F.p., Lda	504388550	Prestação de serviços musicais - FUNÇÃO PÚBLICA	30/12/19	18 450,00	18 450,00			13/07/20	18 450,00					18 450,00					
Primeira Fila - Entretenimento	514048948	Prestação de Serviços - Atuação Musical - Supa Squad e Putzgrilla	30/12/19	24 587,70	24 587,70			15/06/20	24 587,70					24 587,70					
Benecar - Automóveis, S.A.	502587652	Aquisição de uma viatura	02/01/20	28 857,76	28 857,76			31/07/20	28 857,76					28 857,76					
Aviludo, SA	501476180	Fornecimento de alimentos para o serviço de refeições	07/01/20	14 593,96	14 593,96			06/03/20	6 511,05					6 511,05					
Manuel Gonzalez Martinez & Filhos, SA	500178933	Fornecimento de alimentos para o serviço de refeições	07/01/20	12 133,95	12 133,95			06/03/20	2 614,79					2 614,79					
A.Marques Lda.	502414529	Fornecimento de leite escolar	07/01/20	10 553,05	10 553,05			12/02/20	3 591,02					3 591,02					
Hidroplay.eu, Transformação e Comercialização de Produtos Agrícolas,Lda	514653566	Fornecimento de frutas e hortícolas para o serviço de refeições	07/01/20	10 004,86	10 004,86			12/01/20	5 959,21					5 959,21					

Contratação Administrativa - Situação dos Contratos

Município da Nazaré

Euros

Entidade		Contrato				Visto do Tribunal de Contas		Data do primeiro pagamento	Pagamentos no período					Pagamentos acumulados					Obs.
Designação	NIPC	Objecto	Data	Valor do contrato	Preço contratual	Número do Registo	Data		Trabalhos normais	Revisão de preços	Trabalhos a mais	Trabalhos de suprimento de erros e omissões	Outros trabalhos, incluindo os trabalhos a menos	Trabalhos normais	Revisão de preços	Trabalhos a mais	Trabalhos de suprimento de erros e omissões	Outros trabalhos, incluindo os trabalhos a menos	
		(1)	(2)	(3)	(4)	(5)	(6)	(7)	(8)	(9)	(10)	(11)	(12)	(13)	(14)	(15)	(16)	(17)	(18)
Frescos Dumar, Lda	509474144	Fornecimento de alimentos para o serviço de refeições - peixes e produtos à base de Peixe	07/01/20	8 003,22	8 003,22			12/01/20	2 511,91					2 511,91					
SINCELO- Sistemas de Informação, Lda	513138188	Prestação de serviços – Aluguer de Software – Gestão Desportiva	08/01/20	16 095,94	16 095,94			16/07/20	6 049,34					6 049,34					
Carla Alíпия Caria Veríssimo	218484399	Prestação de serviços de apoio aos estabelecimentos de ensino afetos ao AEN	15/01/20	4 605,50	4 605,50			24/01/20	4 605,50					4 605,50					
Dora Cristina Matias Estrelinha	213100347	Prestação de serviços de apoio aos estabelecimentos de ensino afetos ao AEN	15/01/20	4 605,50	4 605,50			24/01/20	4 605,50					4 605,50					
Maria de Fátima Dos Santos Caria	195949498	Prestação de serviços de apoio aos estabelecimentos de ensino afetos ao AEN	15/01/20	4 605,50	4 605,50			24/01/20	4 605,50					4 605,50					
Nuno José Figueiredo de Oliveira	219888213	Prestação de serviços - apoio ao Arquivo Municipal	17/01/20	16 440,00	16 440,00			24/01/20	8 220,00					8 220,00					
Sónia Cristina Veríssimo Constantino Vidinha	224488058	Prestação de serviços - apoio à Boblioteca Municipal	17/01/20	18 240,00	18 240,00			24/01/20	9 120,00					9 120,00					
Tania Peixe Chita	254456839	Prestação de serviços - apoio à Boblioteca Municipal	17/01/20	18 240,00	18 240,00			24/01/20	9 120,00					9 120,00					
Susana Isabel da Silva e Sousa Rodrigues	198062915	Apoio aos postos de Turismo e Gabinete de Turismo da Nazaré	17/01/20	11 220,00	11 220,00			06/02/20	10 226,78					10 226,78					
Inês Romão Figueiredo	245753540	Apoio à Educação Social	17/01/20	9 000,00	9 000,00			24/01/20	9 000,00					9 000,00					
Physioclem - Fisioterapia, Lda	505855399	Prestação de serviços - Regulamento de apoio às Associações desportivas do concelho da Nazaré - Corpo Clínico 2020	17/01/20	6 000,00	6 000,00			27/01/20	6 000,00					6 000,00					
João Paulo Fidalgo Estrelinha	178493023	Prestação de serviços - apoio à Ptoteção Civil	17/01/20	18 000,00	18 000,00			24/01/20	9 000,00					9 000,00					
Ana Paula Silvério Dos Santos Mota	182899721	Prestação de serviços de apoio às contraordenações	17/01/20	18 360,00	18 360,00			24/01/20	9 180,00					9 180,00					
Ana Paula Tavares da Silva	192115170	Prestação de serviços - apoio à Educação	20/01/20	15 600,00	15 600,00			24/01/20	7 800,00					7 800,00					
Manuela Sílvia Simões Pecego	204882583	Prestação de serviços - Execução de trabalhos na área administrativa	21/01/20	18 000,00	18 000,00			29/01/20	9 000,00					9 000,00					
Bárbara Moura Ferrer Brandão	245449442	Prestação de serviços - Execução de trabalhos no domínio da arquitetura	21/01/20	6 000,00	6 000,00			24/01/20	6 000,00					6 000,00					
Liliana Sofia da Conceição Lérias	234317809	Reforço de meios humanos no canil municipal	22/01/20	9 893,04	9 893,04			24/01/20	9 893,04					9 893,04					
Carolina Gonçalves Ferreira Pereira Varela	229630154	Reforço de meios humanos no canil municipal	22/01/20	9 893,04	9 893,04			24/01/20	9 893,04					9 893,04					
Laura Maria Meca Constantino Simãozinho	179636561	Prestação de serviços de reforço de meios humanos na equipa de limpeza	22/01/20	8 400,00	8 400,00			30/01/20	1 400,00					1 400,00					
Rute Marlene da Silva Martinho	273303287	Prestação de serviços de reforço de meios humanos na equipa de limpeza	22/01/20	8 400,00	8 400,00			30/01/20	8 400,00					8 400,00					
Liliana Veríssimo Figueira	216803292	Aquisição de serviços - Apoio à Educação	22/01/20	22 454,39	22 454,39			24/01/20	22 454,39					22 454,39					
Ana Lídia Cibreiros Quinzico Estrelinha	228005973	Aquisição de serviços - Apoio à Educação	22/01/20	18 225,60	18 225,60			24/01/20	18 225,20					18 225,20					
Andreia Madruga da Silva	243518218	Prestação de serviços - Apoio à Educação	22/01/20	18 225,60	18 225,60			24/01/20	18 225,20					18 225,20					
António Lopes Antunes	147925444	Prestação de serviços de reforço de meios humanos no setor de armazens e logística (Elettricista)	24/01/20	8 400,00	8 400,00			30/01/20	8 400,00					8 400,00					
Valentim Conchacha Remigio	122495675	Prestação de serviços de reforço de meios humanos no mercado municipal	24/01/20	6 000,00	6 000,00			27/01/20	6 000,00					6 000,00					
Catia Sofia do Carmo Caseiro	220126801	Prestação de serviços de reforço de meios humanos no setor de gestão de infraestruturas	24/01/20	9 000,00	9 000,00			28/01/20	9 000,00					9 000,00					
Rui Rodrigues Mariani	207975400	Horta Comunitária - Rede de rega, sementeiras e mobiliário urbano	27/01/20	18 611,01	18 611,01			23/07/20	18 611,01					18 611,01					
José Joaquim Remigio Constantino	123626692	Calafate de embarcações tradicionais	28/01/20	41 328,00	41 328,00			30/01/20	20 720,00					20 720,00					
Liliana Carvalho Pereira	193641984	Prestação de serviços de reforço de meios humanos - gabinete de ambiente	28/01/20	22 400,00	22 400,00			03/02/20	3 429,27					3 429,27					
Carmo Correia & Correia - Condomínios, Lda	514748273	Prestação de serviços - limpeza de instalações municipais	31/01/20	31 089,48	31 089,48			26/03/20	31 089,48					31 089,48					
Rui Rodrigues Mariani	207975400	Prestação de serviços de manutenção de espaços verdes e podas no concelho da Nazaré	13/02/20	41 734,00	41 734,00			24/04/20	38 683,60					38 683,60					
Mário José Fernandes Ferreira	207503516	Aluguer de equipamento de iluminação, video wall e montagens	17/02/20	8 917,50	8 917,50			16/07/20	8 917,50					8 917,50					

Contratação Administrativa - Situação dos Contratos

Entidade		Contrato				Visto do Tribunal de Contas		Data do primeiro pagamento	Pagamentos no período					Pagamentos acumulados					Obs.
Designação	NIPC	Objecto	Data	Valor do contrato	Preço contratual	Número do Registo	Data		Trabalhos normais	Revisão de preços	Trabalhos a mais	Trabalhos de suprimento de erros e omissões	Outros trabalhos, incluindo os trabalhos a menos	Trabalhos normais	Revisão de preços	Trabalhos a mais	Trabalhos de suprimento de erros e omissões	Outros trabalhos, incluindo os trabalhos a menos	
		(1)	(2)	(3)	(4)	(5)	(6)	(7)	(8)	(9)	(10)	(11)	(12)	(13)	(14)	(15)	(16)	(17)	(18)
EDP Comercial - Comercialização de energia, SA	503504564	Fornecimento de energia elétrica em MT, BTE E BTN	26/02/20	755 370,87	755 370,87			08/04/20	295 837,92					295 837,92					
Claudia Sofia Zarro	238380270	Prestação de serviços - Transferencia de competências (Educação) - AEN	12/03/20	3 400,00	3 400,00			20/03/20	3 400,00					3 400,00					
Rosa Maria Bem da Florência Januário	166681954	Prestação de serviços de reforço de meios humanos na equipa de limpeza	13/03/20	7 000,00	7 000,00			20/03/20	7 000,00					7 000,00					
Paula Alexandra Veríssimo Santiago Coelho Pescadinha	206772149	Prestação de serviços - Transferencia de competências (Educação) - AEN	13/03/20	3 060,00	3 060,00			31/03/20	3 060,00					3 060,00					
Meo - Serviços de Comunicações E Multimédia S.a.	504615947	Fornecimento de comunicações de dados e voz móveis e fixas	16/03/20	23 332,31	23 332,31			21/05/20	6 493,17					6 493,17					
Juliana Veríssimo Mendes da Cruz	242135978	Prestação de serviços - apoio à Educação	20/03/20	10 836,00	10 836,00			24/03/20	8 910,92					8 910,92					
Segurança 24, Lda	503481939	Manutenção e Ligação á central dos sistemas de deteção de incendio e intrusão	24/03/20	8 608,77	8 608,77			25/09/20	2 753,97					2 753,97					
Dina Escolástico, Sociedade Unipessoal Lda	515936308	Prestação de serviços para realização de atividades complementares ao funcionamento dos cemitérios municipais da Pederneira, Valado dos Frades, Famalicão e Fanhais	06/04/20	15 328,89	15 328,89			23/04/20	15 328,89					15 328,89					
Auro Reparadora de Neves & Ruivo, Lda	502310561	Manutenção e reparação da frota automóvel do Município da Nazaré	17/04/20	10 670,25	10 670,25			22/09/20	8 507,29					8 507,29					
Viamarca, pinturas de vias rodoviárias	503397490	Reordenamento, Qualificação e Regulamentação dos Espaços de Estacionamento; Sistemas de Informação/Orientação dos Automobilistas - Implementação do Plano de Trânsito da Pederneira e Avenida de Badajoz	24/04/20	35 505,97	35 505,97			23/10/20	35 505,97					35 505,97					
Meo - Serviços de Comunicações E Multimédia S.a.	504615947	Fornecimento de computadores portáteis	28/04/20	12 484,50	12 484,50			28/09/2020	12 484,50					12 484,50					
LOURO & SA - Escavações e Transportes, Lda	505503107	Nivelamento do areal da praia da Nazaré e do Salgado	01/06/20	20 811,60	20 811,60			25/11/20	20 811,60					20 811,60					
Dina Escolástico, Sociedade Unipessoal Lda	515936308	PRESTAÇÃO DE SERVIÇOS PARA REALIZAÇÃO DE ATIVIDADES COMPLEMENTARES AO FUNCIONAMENTO DOS CEMITÉRIOS MUNICIPAIS DA PEDERNEIRA, VALADO DOS FRADES, FAMALICÃO E FANHAI	01/06/20	38 130,00	38 130,00			30/06/20	38 130,00					38 130,00					
L.b. - Segurança Privada, Unipessoal Lda	507237757	Prestação de serviços de vigilância	01/06/20	90 405,00	90 405,00			15/07/20	75 438,01					75 438,01					
Leaseplan - Comércio e Aluguer de Automóveis e Equipamentos, Unipessoal, Lda	502167610	Aluguer operacional de 3 veículos elétricos e híbridos da Central de Compras da OesteCIM.	18/06/20	75 419,47	75 419,47			28/09/20	7 289,52					7 289,52					
Casa Schmidt Portugal, Lda	503206261	Aquisição de equipamento para consultório de medicina oral da Nova Unidade de Saúde da Nazaré	31/07/20	29 552,91	29 552,91														
Círculo Redondo - Consultoria e Gestão, Unipessoal Lda	508724040	Elaboração do estudo para a implementação de sistema de informação em tempo real da disponibilidade de lugares de estacionamento na vila da Nazaré	10/08/20	15 990,00	15 990,00														
Maria Couto Castro	179519441	Prestação de serviços - Confeção de refeições	20/07/20	16 320,00	16 320,00			24/08/20	2 040,00					2 040,00					
Ana Maria Figueira Castro Esteves	217066127	Prestação de serviços - Confeção de refeições	21/07/20	18 720,00	18 720,00			25/08/20	3 900,00					3 900,00					
Sónia Margarida do carmo Abreu	169079465	Prestação de serviços na área da educação e desporto	22/07/20	21 936,00	21 936,00			24/07/20	3 661,00					3 661,00					
António Joaquim Ribeiro de Miranda - Engenharia, Unipessoal Lda	514569786	Fornecimento e execução de teto falso na sala de apoio do Cine Teatro da Nazaré	07/08/20	13 506,61	13 506,61														
Enceradora do Bonfim, Lda	502485329	Empreitada de: "Obras de Reparação, Ampliação, Remodelação e Beneficiação – Manutenção e reparação dos pisos do Pavilhão Gimnodesportivo da Nazaré e do Pavilhão Gimnodesportivo de Valado dos Frades"	07/08/20	47 538,06	47 538,06			03/12/20	27 517,95					27 517,95					

Contratação Administrativa - Situação dos Contratos

Município da Nazaré

Euros

Entidade		Contrato				Visto do Tribunal de Contas		Data do primeiro pagamento	Pagamentos no período					Pagamentos acumulados					Obs.
Designação	NIPC	Objecto	Data	Valor do contrato	Preço contratual	Número do Registo	Data		Trabalhos normais	Revisão de preços	Trabalhos a mais	Trabalhos de suprimento de erros e omissões	Outros trabalhos, incluindo os trabalhos a menos	Trabalhos normais	Revisão de preços	Trabalhos a mais	Trabalhos de suprimento de erros e omissões	Outros trabalhos, incluindo os trabalhos a menos	
		(1)	(2)	(3)	(4)	(5)	(6)	(7)	(8)	(9)	(10)	(11)	(12)	(13)	(14)	(15)	(16)	(17)	(18)
Grupo Vendap, S.A.	508669685	Aluguer de estruturas para salas de aula	19/08/20	57 766,95	57 766,95														
Maria Antónia Ferreira Melrinho Robalo	199922055	Prestação de serviços - Confeção de refeições	01/09/20	16 320,00	16 320,00			25/09/20	2 720,00					2 720,00					
Construções - João Paulo Gomes & Filhos, Lda	505538822	Empreitada de: "Arranjos exteriores ao Centro de Saúde"	03/09/20	122 752,98	122 752,98			17/12/20	6 369,73					6 369,73					
Aviludo, SA	501476180	Fornecimento de alimentos para a confeção de refeições	09/09/20	56 128,28	56 128,28			28/10/20	12 735,63					12 735,63					
Hidroplay.eu, Transformação e Comercialização de Produtos Agrícolas, Lda	514653566	Fornecimento de alimentos para a confecção de refeições – Frutos e Horticolas	09/09/20	28 902,45	28 902,45			29/10/20	10 182,94					10 182,94					
Manuel Gonzalez Martinez e Filhos Sa - Carnes Magomar	500178933	Fornecimento de alimentos para a confecção de refeições - Carnes e Produtos à Base de Carnes	09/09/20	38 449,68	38 449,68			28/10/20	7 413,69					7 413,69					
Frescos Dumar, Lda	509474144	Fornecimento de alimentos para a confeção de refeições - Peixes e Produtos à Base de Peixes	09/09/20	27 264,43	27 264,43			22/10/20	5 671,98					5 671,98					
Pão de Fanhais, Lda	509310036	Fornecimento de pão	10/09/20	15 924,38	15 924,38			28/09/20	2 282,32					2 282,32					
Leaseplan - Comércio e Aluguer de Automóveis e Equipamentos, Unipessoal, Lda	502167610	Aluguer operacional de 1 veículo elétrico e híbrido da Central de Compras da OesteCIM.	23/09/20	25 940,70	25 940,70			24/11/20	2 804,40					2 804,40					
Paloma Climatização, Unipessoal Lda		Fornecimento e instalação de sistema de renovação de ar na sala de apoio do Cine Teatro da Nazaré	28/09/20	20 564,00	20 564,00			30/12/20	20 564,00					20 564,00					
Alberto Santos Lopes Valongo	209398833	Prestação de serviços de música - Universidade Sénior	01/10/20	5 400,00	5 400,00			24/10/20	1 800,00					1 800,00					
Sandra Cristina dos Santos Ribeiro Trindade	225911612	Prestação de serviços de aulas de cerâmica - Universidade Sénior	01/10/20	9 000,00	9 000,00			28/10/20	3 000,00					3 000,00					
Fernando Casimiro Ribeiro		Aquisição de madeiras para o restauro das embarcações tradicionais	26/10/20	8 633,20	8 633,20														
Ana Isabel Delgado Pereira		Prestação de serviços - Confeção de refeições	01/11/20	18 720,00	18 720,00			24/11/20	1 560,00					1 560,00					
Nuno Miguel Ferreira Gonçalves	219140987	Prestação de serviços técnicos de exercício físico e desporto	04/11/20	12 398,40	12 398,40			15/12/20	3 719,52					3 719,52					
Paulo Alexandre Chita Peixe	188331697	Prestação de serviços técnicos de exercício físico e desporto	04/11/20	9 320,00	9 320,00			09/11/20	2 796,00					2 796,00					
Civibérica - Obras Civis, Sa		REQUALIFICAÇÃO DO PARQUE DE ESTACIONAMENTO JUNTO AO PORTO DA NAZARÉ	05/11/20	720 482,00	720 482,00														
Maria Adelaide Barqueiro Laborinho		Prestação de serviços - Confeção de refeições	06/11/20	13 600,00	13 600,00			24/11/20	1 360,00					1 360,00					
Construções Vieira Mendes, Lda		Reabilitação de Arruamentos - Av. Vieira Guimarães	18/11/20	767 337,77	767 337,77														
Construções - João Paulo Gomes & Filhos Lda	505538822	Arranjos exteriores ao Centro de Saúde	12/11/20	122 752,97	122 752,97														
Coberfer, Coberturas, Serralharia e Construção Civil, Lda.	504860798	Empreitada de: Remodelação, beneficiação, conservação e arranjos exteriores das Escolas – Execução de cobertura para acesso das salas de aula exteriores ao edifício da Escola Básica e Secundária de Amadeu Gaudêncio	30/11/20	20 091,93	20 091,93														
Sonhos Garridos Unipessoal Lda	514312122	Aquisição de Serviços - Iluminação Decorativa Natalícia 2020	16/12/20	68 818,50	68 818,50														
EDP Comercial - Comercialização de energia, SA	503504564	Fornecimento de gás natural	21/12/20	19 565,40	19 565,40			30/12/20	19 549,44					19 549,44					
Lubriful li - Distribuição de Gás, Lda	508306000	Fornecimento de combustíveis rodoviários	28/12/20	243 540,00	243 540,00														
Ideias Regulares, Unipessoal, Lda	515379891	Bairro Social - Qualificação do espaço público, dos equipamentos, e do mobiliário urbano e criação de espaços para apoio à atividade económica	30/12/20	16 777,00	16 777,00														



MUNICIPIO DA NAZARÉ
PRESTAÇÃO DE CONTAS – EXERCICIO ECONÓMICO DE 2020

Anexo VI – Contratação administrativa – adjudicação por tipo de procedimento

Contratação administrativa: adjudicações por tipo de procedimento

Município da Nazaré

Euros

Tipo de Contrato	Adjudicação por tipo de procedimento														Contratação excluída		
	Concurso Público		Concurso limitado por prévia qualificação		Procedimento de negociação		Diálogo Concorrencial		Ajuste Direto		Consulta Prévia		Total				
	Número dos contratos	Preço contratual	Número dos contratos	Preço contratual	Número dos contratos	Preço contratual	Número dos contratos	Preço contratual	Número dos contratos	Preço contratual	Número dos contratos	Preço contratual	Número dos contratos	Valor	Números de contratos	Valor	
Empreitada de obras públicas	6	2 902 006,70								3	54 162,54	4	328 549,98	13	3 284 719,22	3	1 397 409,93
Aquisição de serviços	2	101 075,25								47	673 406,15	13	1 146 007,24	62	1 920 488,64	3	123 250,40
Locação ou aquisição de bens móveis										7	79 846,62	8	528 114,97	15	607 961,59		
Concessão de obras públicas														0	0,00		
Concessão de serviços públicos														0	0,00		
Sociedade														0	0,00		
Outros														0	0,00		



MUNICIPIO DA NAZARÉ
PRESTAÇÃO DE CONTAS – EXERCICIO ECONÓMICO DE 2020

Anexo VII – Transferências e subsídios – receita

VISUALIZAR REGISTOS S/ EXECUÇÃO : N

Tipo de receita	Disposições legais [1]	Finalidade [2]	Entidade financiadora		Receita Prevista [4]	Receita recebida [5]	Receita prevista e não recebida [6]=[4]-[5]	Devolução de transf. / subs. ocorrida no exercício [7]	Observações [8]
			NIF	Nome / Designação [3]					
Transferências correntes									
06030199 - Outros			501442600	INSTITUTO DO EMPREGO E FORMAÇÃO PROFISSIONAL	444.603,00	14.822,74	429.780,26		
06030199 - Outros			501460888	IHRU - INSTITUTO DA HABITAÇÃO E REABILITAÇÃO URBANA	444.603,00	18.892,80	425.710,20		
06030199 - Outros			508136644	IFAP - INSTITUTO DE FINANCIAMENTO DA AGRICULTURA E PESCAS, I.P.	444.603,00	2.827,61	441.775,39		
06030199 - Outros			510342647	Instituto da Conservação da Natureza e Das Florestas, I.p.	444.603,00	13.937,14	430.665,86		
06030199 - Outros			600086020	Direcção-geral Dos Estabelecimentos Escolares	444.603,00	84.330,35	360.272,65		
06030199 - Outros			600086755	CNPEPCJ - COM. NACIONAL PROMOÇÃO DIREITOS PROTEÇÃO CRIANÇAS E JOVENS	444.603,00	20.416,20	424.186,80		
Total transferências correntes					444.603,00	155.226,84	289.376,16		
Transferências de capital									
Total transferências de capital									
Subsídios									
10030104 - Cooperação Técnica e Financeira			503148776	Administração Regional de Saúde de Lisboa e Vale do Tejo, I.p	281.087,00	58.086,17	223.000,83		
10030701 - FEDER			510928374	Agencia Para o Desenvolvimento e Coesão, I.p.	4.507.956,00	1.493.151,21	3.014.804,79		
Total subsídios					4.789.043,00	1.551.237,38	3.237.805,62		



MUNICÍPIO DA NAZARÉ
PRESTAÇÃO DE CONTAS – EXERCÍCIO ECONÓMICO DE 2020

Anexo VIII – Transferências e subsídios – despesa

VISUALIZAR REGISTOS S/ EXECUÇÃO : N

Tipo de despesa	Disposições legais [1]	Finalidade [2]	Entidade beneficiária		Despesas Orçamentadas [4]	Despesas autorizadas [5]	Despesas pagas [6]	Despesas autorizadas e não pagas [7]=[5]-[6]	Devolução de transf. / subs. ocorrida no exercício [8]	Observações [9]
			NIF	Nome / Designação [3]						
Transferências correntes										
04050102 - FREGUESIAS			507536274	JUNTA DE FREGUESIA DA NAZARÉ	128.003,00	64.000,00	64.000,00			
04050102 - FREGUESIAS			507536320	Junta de Freguesia de Valado Dos Frades	128.003,00	40.000,00	40.000,00			
04050102 - FREGUESIAS			507703537	JUNTA DE FREGUESIA DE FAMALICÃO	128.003,00	24.000,00	24.000,00			
040802 - OUTRAS			149390521	Dulce Maria Nunes da Silva	114.500,00	500,00	500,00			
040802 - OUTRAS			207935904	GILBERTO LOPES MARQUES	114.500,00	500,00	500,00			
040802 - OUTRAS			215809521	ANA CATARINA COUTINHO REIS	114.500,00	500,00	500,00			
040802 - OUTRAS			217137024	SORAIA FIDALGO DELGADO	114.500,00	500,00	500,00			
040802 - OUTRAS			218820550	Paulo André Anastácio Brimbote	114.500,00	158,48	158,48			
040802 - OUTRAS			219488100	CRISTIANO LEONEL GUINCHO CHITA	114.500,00	500,00	500,00			
040802 - OUTRAS			223494259	Vânia Vidal Pinho	114.500,00	500,00	500,00			
040802 - OUTRAS			224002821	IVAN EMANUEL FERNANDES COUTINHO	114.500,00	1.000,00	1.000,00			
040802 - OUTRAS			229267955	ANA LARA FILIPE VERÍSSIMO ESGAIO	114.500,00	500,00	500,00			
040802 - OUTRAS			232035610	CLÁUDIA SOFIA RUIVO MARQUES	114.500,00	500,00	500,00			
040802 - OUTRAS			232417768	Marco Alexandre Léguas Brites	114.500,00	1.000,00	1.000,00			
040802 - OUTRAS			233886265	Iara Bardosa Alves	114.500,00	500,00	500,00			
040802 - OUTRAS			238353508	ANA FILOMENA TRINDADE FERREIRA	114.500,00	500,00	500,00			
040802 - OUTRAS			238708225	Hugo Alexandre Vidinha Fonseca	114.500,00	1.000,00	1.000,00			
040802 - OUTRAS			239753267	Fabiana da Conceição Pinto	114.500,00	406,55	406,55			
040802 - OUTRAS			240732324	MATILDE RODRIGUES ESTRELINHA	114.500,00	1.000,00	1.000,00			
040802 - OUTRAS			241202124	Cristiana Duarte Antunes Eysekis	114.500,00	1.000,00	1.000,00			
040802 - OUTRAS			242111700	TOMÁS MANUEL PECÊGO GARCIA	114.500,00	1.000,00	1.000,00			
040802 - OUTRAS			247731390	Angelina Figueira Hilario	114.500,00	500,00	500,00			
040802 - OUTRAS			249268084	ANA SOFIA MARQUES DIAS DOS SANTOS	114.500,00	1.000,00	1.000,00			
040802 - OUTRAS			250789272	Daniel Filipe Luzindro Vinagre	114.500,00	9.500,00	9.500,00			
040802 - OUTRAS			251090469	Beatriz Calado Guerra	114.500,00	1.000,00	1.000,00			
040802 - OUTRAS			253235685	DUNIA FILIPA REBELO SUANO	114.500,00	500,00	500,00			
040802 - OUTRAS			253274818	INES FERNANDES LEANDRO	114.500,00	1.000,00	1.000,00			
040802 - OUTRAS			253627028	Marília Barbedo Petinga Pombinha	114.500,00	500,00	500,00			
040802 - OUTRAS			258546174	MIGUEL PEQUERRUCHO DA SILVA FARIA	114.500,00	1.000,00	1.000,00			
040802 - OUTRAS			263154254	RAZVAN ANGEL RUSU	114.500,00	1.000,00	1.000,00			
040802 - OUTRAS			265149991	Daniela Caseiro Borges de Sá	114.500,00	500,00	500,00			
040802 - OUTRAS			281431752	HARPREET KAUR	114.500,00	500,00	500,00			
040802 - OUTRAS			501425942	CENTRO REGIONAL DE SEGURANÇA SOCIAL	114.500,00	42.052,84	2.543,56	39.509,28		
040802 - OUTRAS			501789340	São Bernardo Tour - Agência de Viagens e Turismo, Lda.	114.500,00	62,50	62,50			
040802 - OUTRAS			503756237	INSTITUTO DE GESTÃO DA TESOURARIA E DO CRÉDITO PÚBLICO - IGCP	114.500,00	42.052,84	995,00	41.057,84		
040802 - OUTRAS			507012100	Município da Nazare	114.500,00	84.105,68	16.461,91	67.643,77		
040802 - OUTRAS			507012100	Município da Nazare	114.500,00	42.052,84	21.169,23	20.883,61		
040802 - OUTRAS			600072789	Agrupamento de Escolas da Nazaré	114.500,00	1.562,62	87,71	1.474,91		
040802 - OUTRAS			600072789	Agrupamento de Escolas da Nazaré	114.500,00	2.842,00	2.047,23	794,77		
040802 - OUTRAS			600072789	Agrupamento de Escolas da Nazaré	114.500,00	781,31	693,60	87,71		
05010101 - Empresas Públicas Municipais e Intermunicipais			507571053	NAZARÉ QUALIFICA, EM	625.003,00	526.833,28	364.583,31	162.249,97		

VISUALIZAR REGISTOS S/ EXECUÇÃO : N

Tipo de despesa	Disposições legais [1]	Finalidade [2]	Entidade beneficiária		Despesas Orçamentadas [4]	Despesas autorizadas [5]	Despesas pagas [6]	Despesas autorizadas e não pagas [7]=[5]-[6]	Devolução de transf. / subs. ocorrida no exercício [8]	Observações [9]
			NIF	Nome / Designação [3]						
05010101 - Empresas Públicas Municipais e Intermunicipais			507571053	NAZARÉ QUALIFICA, EM	625.003,00	138.999,96	11.583,33	127.416,63		
05010101 - Empresas Públicas Municipais e Intermunicipais			507571053	NAZARÉ QUALIFICA, EM	625.003,00	196.333,36	24.541,67	171.791,69		
05010101 - Empresas Públicas Municipais e Intermunicipais			507571053	NAZARÉ QUALIFICA, EM	625.003,00	427.099,92	206.766,64	220.333,28		
05010101 - Empresas Públicas Municipais e Intermunicipais			507571053	NAZARÉ QUALIFICA, EM	625.003,00	191.499,96	15.958,33	175.541,63		
Total transferências correntes					867.506,00	1.852.844,14	824.059,05	1.028.785,09		
Transferências de capital										
08050102 - FREGUESIAS			507536274	JUNTA DE FREGUESIA DA NAZARÉ	32.001,00	6.000,00	6.000,00			
08050102 - FREGUESIAS			507536320	Junta de Freguesia de Valado Dos Frades	32.001,00	10.000,00	10.000,00			
08050102 - FREGUESIAS			507703537	JUNTA DE FREGUESIA DE FAMALICÃO	32.001,00	16.000,00	16.000,00			
080701 - INSTITUIÇÕES SEM FINS LUCRATIVOS			501073019	Biblioteca Instrução e Recreio	96.352,00	14.933,52	14.933,52			
080701 - INSTITUIÇÕES SEM FINS LUCRATIVOS			507034597	ASSOCIAÇÃO EXTERNATO DOM FUAS ROUPINHO	96.352,00	5.312,50	5.312,50			
Total transferências de capital					128.353,00	52.246,02	52.246,02			
Subsidios										
040102 - PRIVADAS			510483496	Oceanpvents, Sa	150.001,00	100.000,00	100.000,00			
040701 - INSTITUIÇÕES SEM FINS LUCRATIVOS			185116647	ISABEL MARIA GUINCHO RICARDO AMARAL	588.200,00	1.127,00	1.127,00			
040701 - INSTITUIÇÕES SEM FINS LUCRATIVOS			501064150	Associação Recreativa Planalto	588.200,00	1.884,49	942,24	942,25		
040701 - INSTITUIÇÕES SEM FINS LUCRATIVOS			501073019	Biblioteca Instrução e Recreio	588.200,00	15.000,00	15.000,00			
040701 - INSTITUIÇÕES SEM FINS LUCRATIVOS			501073019	Biblioteca Instrução e Recreio	588.200,00	2.550,00	2.550,00			
040701 - INSTITUIÇÕES SEM FINS LUCRATIVOS			501073019	Biblioteca Instrução e Recreio	588.200,00	11.500,00	5.000,00	6.500,00		
040701 - INSTITUIÇÕES SEM FINS LUCRATIVOS			501073019	Biblioteca Instrução e Recreio	588.200,00	11.510,40	6.510,40	5.000,00		
040701 - INSTITUIÇÕES SEM FINS LUCRATIVOS			501073019	Biblioteca Instrução e Recreio	588.200,00	14.951,34	7.475,67	7.475,67		
040701 - INSTITUIÇÕES SEM FINS LUCRATIVOS			501073019	Biblioteca Instrução e Recreio	588.200,00	29.902,68	7.475,67	22.427,01		
040701 - INSTITUIÇÕES SEM FINS LUCRATIVOS			501073779	Meia Maratona Internacional da Nazaré - Associação de Cultura E Desporto	588.200,00	6.880,68	6.880,68			
040701 - INSTITUIÇÕES SEM FINS LUCRATIVOS			501221085	Associação Recreativa Pederneirense	588.200,00	20.463,06	20.463,06			
040701 - INSTITUIÇÕES SEM FINS LUCRATIVOS			501278648	ASSOCIAÇÃO DE BOMBEIROS VOLUNTÁRIOS DA NAZARÉ	588.200,00	135.105,99	13.704,61	121.401,38		
040701 - INSTITUIÇÕES SEM FINS LUCRATIVOS			501278648	ASSOCIAÇÃO DE BOMBEIROS VOLUNTÁRIOS DA NAZARÉ	588.200,00	73.035,33	5.282,94	67.752,39		
040701 - INSTITUIÇÕES SEM FINS LUCRATIVOS			501278648	ASSOCIAÇÃO DE BOMBEIROS VOLUNTÁRIOS DA NAZARÉ	588.200,00	93.105,99	2.571,73	90.534,26		
040701 - INSTITUIÇÕES SEM FINS LUCRATIVOS			501278648	ASSOCIAÇÃO DE BOMBEIROS VOLUNTÁRIOS DA NAZARÉ	588.200,00	104.070,66	51.476,05	52.594,61		
040701 - INSTITUIÇÕES SEM FINS LUCRATIVOS			501430598	Clube Naval da Nazaré	588.200,00	2.954,64	738,66	2.215,98		
040701 - INSTITUIÇÕES SEM FINS LUCRATIVOS			501430598	Clube Naval da Nazaré	588.200,00	1.477,32	738,66	738,66		
040701 - INSTITUIÇÕES SEM FINS LUCRATIVOS			501445021	CLUBE RECREATIVO E BENEFICIENTE VALADENSE	588.200,00	750,00	1.500,00	-750,00		
040701 - INSTITUIÇÕES SEM FINS LUCRATIVOS			501537627	Clube Recreativo Estrela do Norte	588.200,00	750,00	750,00			

VISUALIZAR REGISTOS S/ EXECUÇÃO : N

Tipo de despesa	Disposições legais [1]	Finalidade [2]	Entidade beneficiária		Despesas Orçamentadas [4]	Despesas autorizadas [5]	Despesas pagas [6]	Despesas autorizadas e não pagas [7]=[5]-[6]	Devolução de transf. / subs. ocorrida no exercício [8]	Observações [9]
			NIF	Nome / Designação [3]						
040701 - INSTITUIÇÕES SEM FINS LUCRATIVOS			501598863	GRUPO DESPORTIVO OS NAZARENOS	588.200,00	1.500,00	1.275,34	224,66		
040701 - INSTITUIÇÕES SEM FINS LUCRATIVOS			501598863	GRUPO DESPORTIVO OS NAZARENOS	588.200,00	10.681,13	2.670,29	8.010,84		
040701 - INSTITUIÇÕES SEM FINS LUCRATIVOS			501598863	GRUPO DESPORTIVO OS NAZARENOS	588.200,00	21.362,26	5.340,56	16.021,70		
040701 - INSTITUIÇÕES SEM FINS LUCRATIVOS			501651870	Associação de Dadores Benévolos de Sangue do Concelho da Nazaré	588.200,00	12.000,00	12.000,00			
040701 - INSTITUIÇÕES SEM FINS LUCRATIVOS			501653490	BIBLIOTECA DA NAZARÉ	588.200,00	962,50	962,50			
040701 - INSTITUIÇÕES SEM FINS LUCRATIVOS			501936505	Fábrica da Igreja Paroquial de Valado Dos Frades	588.200,00	2.000,00	2.000,00			
040701 - INSTITUIÇÕES SEM FINS LUCRATIVOS			504211579	GRUPO ETNOGRÁFICO DANÇAS CANTARES DA NAZARÉ	588.200,00	1.037,50	1.037,50			
040701 - INSTITUIÇÕES SEM FINS LUCRATIVOS			504270796	ANCORA EDITORA, LDA	588.200,00	3.200,00	3.200,00			
040701 - INSTITUIÇÕES SEM FINS LUCRATIVOS			505311623	ASSOCIAÇÃO DE NADADORES SALVADORES NAZARÉ	588.200,00	100.472,48	100.472,48			
040701 - INSTITUIÇÕES SEM FINS LUCRATIVOS			505519348	CLUBE DE DESPORTOS ALTERNATIVOS DA NAZARÉ	588.200,00	3.591,46	3.026,71	564,75		
040701 - INSTITUIÇÕES SEM FINS LUCRATIVOS			505519348	CLUBE DE DESPORTOS ALTERNATIVOS DA NAZARÉ	588.200,00	622,18	155,55	466,63		
040701 - INSTITUIÇÕES SEM FINS LUCRATIVOS			505519348	CLUBE DE DESPORTOS ALTERNATIVOS DA NAZARÉ	588.200,00	1.244,36	311,09	933,27		
040701 - INSTITUIÇÕES SEM FINS LUCRATIVOS			505756811	PATINAMAR NAZARÉ CLUB	588.200,00	1.831,53	1.373,65	457,88		
040701 - INSTITUIÇÕES SEM FINS LUCRATIVOS			505756811	PATINAMAR NAZARÉ CLUB	588.200,00	3.909,74	2.536,09	1.373,65		
040701 - INSTITUIÇÕES SEM FINS LUCRATIVOS			507034597	ASSOCIAÇÃO EXTERNATO DOM FUAS ROUPINHO	588.200,00	5.191,25	2.595,62	2.595,63		
040701 - INSTITUIÇÕES SEM FINS LUCRATIVOS			507034597	ASSOCIAÇÃO EXTERNATO DOM FUAS ROUPINHO	588.200,00	10.382,50	2.595,63	7.786,87		
040701 - INSTITUIÇÕES SEM FINS LUCRATIVOS			507034597	ASSOCIAÇÃO EXTERNATO DOM FUAS ROUPINHO	588.200,00	20.000,00	20.000,00			
040701 - INSTITUIÇÕES SEM FINS LUCRATIVOS			508174317	Clube de Atletismo da Nazare	588.200,00	3.218,36	804,59	2.413,77		
040701 - INSTITUIÇÕES SEM FINS LUCRATIVOS			508174317	Clube de Atletismo da Nazare	588.200,00	6.436,72	1.609,18	4.827,54		
040701 - INSTITUIÇÕES SEM FINS LUCRATIVOS			508174317	Clube de Atletismo da Nazare	588.200,00	3.511,35	1.097,58	2.413,77		
040701 - INSTITUIÇÕES SEM FINS LUCRATIVOS			509598340	Clube Taekwondo da Nazare	588.200,00	2.594,63	1.297,32	1.297,31		
040701 - INSTITUIÇÕES SEM FINS LUCRATIVOS			509598340	Clube Taekwondo da Nazare	588.200,00	5.189,26	1.297,31	3.891,95		
040701 - INSTITUIÇÕES SEM FINS LUCRATIVOS			509822932	Centro Hospitalar de Leiria, E.p.e.	588.200,00	50.000,00	50.000,00			
040701 - INSTITUIÇÕES SEM FINS LUCRATIVOS			510074910	Serviços Sociais do Pessoal da C. M. Nazaré	588.200,00	19.500,00	19.500,00			
040701 - INSTITUIÇÕES SEM FINS LUCRATIVOS			510725333	Associação de Kickboxing Fernando Paulo - Akfp	588.200,00	3.316,53	3.316,53			
040701 - INSTITUIÇÕES SEM FINS LUCRATIVOS			515370479	ASSOCIAÇÃO DESPORTIVA TÁTASI TEAM	588.200,00	120,00	120,00			
Total subsídios					738.201,00	920.895,32	490.782,89	430.112,43		



MUNICIPIO DA NAZARÉ
PRESTAÇÃO DE CONTAS – EXERCICIO ECONÓMICO DE 2020

Outros documentos – LCPA



MUNICIPIO DA NAZARÉ
PRESTAÇÃO DE CONTAS – EXERCÍCIO ECONÓMICO DE 2020

1. Declaração de compromissos plurianuais



MUNICÍPIO DA NAZARÉ
CÂMARA MUNICIPAL
CONTRIBUINTE Nº 507 012 100

DECLARAÇÃO DE COMPROMISSOS PLURIANUAIS EXISTENTES EM 31/12/2020

Walter Manuel Cavaleiro Chicharro, Presidente da Câmara Municipal da Nazaré, declara, para os efeitos previstos na alínea a), do nº 1, do artigo 15.º da Lei n.º 8/2012 de 21 de fevereiro na redação que lhe foi dada pela Lei n.º 22/2015 de 17 de março, que todos os compromissos plurianuais existentes a 31 de dezembro de 2020 se encontram devidamente registados na base de dados de encargos plurianuais, através da aplicação informática de contabilidade SNC-AP.

Nazaré, 18 de janeiro de 2021

O Presidente da Câmara Municipal

Walter Manuel Cavaleiro Chicharro, (Dr.)



MUNICIPIO DA NAZARÉ
PRESTAÇÃO DE CONTAS – EXERCICIO ECONÓMICO DE 2020

2. Declaração de pagamentos em atraso



MUNICÍPIO DA NAZARÉ
CÂMARA MUNICIPAL
CONTRIBUINTE N° 507 012 100

DECLARAÇÃO DE PAGAMENTOS EM ATRASO EXISTENTES A 31/12/2020

Walter Manuel Cavaleiro Chicharro, Presidente da Câmara Municipal da Nazaré, declara, para os efeitos previstos na alínea b), do nº 1, do artigo 15º da Lei nº 8/2012 de 21 de fevereiro, na redação que lhe foi dada pela Lei nº 22/2015 de 17 de março, que os pagamentos em atraso, ou seja, as contas por pagar que permaneçam nessa situação mais de 90 dias posteriormente à data de vencimento acordada ou especificada na fatura ou documento equivalente, existentes a 31 de dezembro de 2020, são os que se encontram anexos à presente declaração, e que totalizam 28.231,95 € (vinte e oito mil duzentos e trinta e um euros e noventa e cinco cêntimos).

Nazaré, 18 de janeiro de 2021

O Presidente da Câmara Municipal

Walter Manuel Cavaleiro Chicharro (Dr.)

Mapa de Pagamentos em atraso por económica

Código	Designação	Stock inicial do período							Stock final do período						
		Passivo	Contas a pagar	Pagamentos em atraso				Total	Passivo	Contas a pagar	Pagamentos em atraso				Total
				Mais de 90 dias e menor ou igual a 120 dias	Mais de 120 dias e menor ou igual a 240 dias	Mais de 240 dias e menor ou igual a 360 dias	Mais de 360 dias				Mais de 90 dias e menor ou igual a 120 dias	Mais de 120 dias e menor ou igual a 240 dias	Mais de 240 dias e menor ou igual a 360 dias	Mais de 360 dias	
(1)	(2)	(3)	(4)	(5)	(6)	(7)=(3)+(4)+(5)+(6)	(8)	(9)	(10)	(11)	(12)	(13)	(14)=(10)+(11)+(12)+(13)		
1	DESPEAS COM O PESSOAL	40 543,81 €	40 543,81 €	- €	- €	- €	- €	- €	40 543,81 €	40 543,81 €	- €	- €	- €	- €	- €
2	AQUISIÇÃO DE BENS E SERVIÇOS	239 157,72 €	239 157,72 €	- €	- €	- €	- €	- €	239 157,72 €	239 157,72 €	20 493,95 €	- €	- €	- €	20 493,95 €
3	JUROS E OUTROS ENCARGOS	- €	- €	- €	- €	- €	- €	- €	- €	- €	- €	- €	- €	- €	
4	TRANSFERÊNCIAS CORRENTES	892,14 €	892,14 €	- €	- €	- €	- €	- €	892,14 €	892,14 €	- €	- €	- €	- €	
5	SUBSÍDIOS	- €	- €	- €	- €	- €	- €	- €	- €	- €	- €	- €	- €	- €	
6	OUTRAS DESPESAS CORRENTES	41 263,71 €	41 263,71 €	- €	- €	- €	- €	- €	41 263,71 €	41 263,71 €	- €	- €	- €	- €	
7	AQUISIÇÃO DE BENS DE CAPITAL	511 389,04 €	511 389,04 €	- €	- €	- €	- €	- €	511 389,04 €	511 389,04 €	7 738,00 €	- €	- €	7 738,00 €	
8	TRANSFERÊNCIAS DE CAPITAL	- €	- €	- €	- €	- €	- €	- €	- €	- €	- €	- €	- €	- €	
9	ACTIVOS FINANCEIROS	- €	- €	- €	- €	- €	- €	- €	- €	- €	- €	- €	- €	- €	
	TOTAL	827 246,42 €	827 246,42 €	- €	- €	- €	- €	- €	827 246,42 €	827 246,42 €	28 231,95 €	- €	- €	- €	28 231,95 €



MUNICIPIO DA NAZARÉ
PRESTAÇÃO DE CONTAS – EXERCICIO ECONÓMICO DE 2020

3. Declaração de recebimentos em atraso



MUNICÍPIO DA NAZARÉ
CÂMARA MUNICIPAL
CONTRIBUINTE Nº 507 012 100

DECLARAÇÃO DE RECEBIMENTOS EM ATRASO EXISTENTES A 31/12/2020

Walter Manuel Cavaleiro Chicharro, Presidente da Câmara Municipal da Nazaré, declara, para os efeitos previstos na alínea b), do nº 1, do artigo 15º da Lei nº8/2012 de 21 de fevereiro, na redação que lhe foi dada pela Lei nº 22/2015 de 17 de março, que os recebimentos em atraso, ou seja, as contas por receber que permaneçam nessa situação mais de 90 dias posteriormente à data de vencimento acordada ou especificada na fatura ou documento equivalente, existentes a 31 de dezembro de 2020, são os que se encontram anexos à presente declaração, e que totalizam 1.169.450,41 € (um milhão cento e sessenta e nove mil quatrocentos e cinquenta euros e quarenta e um cêntimos).

Nazaré, 18 de janeiro de 2021

O Presidente da Câmara Municipal

Walter Manuel Cavaleiro Chicharro (Dr.)

DECLARAÇÃO DE RECEBIMENTOS EM ATRASO EXISTENTES EM 2020/12/31

IDENTIFICAÇÃO DO DOCUMENTO			DATAS		Nome	VALOR (€)	ECONÓMICA / NATUREZA
Ano	Tipo	Número	Conferência	Vencimento			
2005	2	1175	08/07/2005	08/07/2005	Contribuinte	18,65 €	04012302
2005	2	1561	14/09/2005	14/09/2005	Contribuinte	18,65 €	04012302
2005	2	2120	22/12/2005	22/12/2005	Contribuinte	5,62 €	0401239900
2005	3	1420	13/04/2005	13/04/2005	Contribuinte	27,89 €	02020602
2005	3	2044	07/06/2005	07/06/2005	Contribuinte	1 376,88 €	07020804
2005	3	2379	07/07/2005	07/07/2005	Consumidor Final	1 610,92 €	06030199
2005	3	2386	07/07/2005	07/07/2005	Consumidor Final	1 550,97 €	06030199
2005	3	2387	07/07/2005	07/07/2005	Consumidor Final	1 821,62 €	06030199
2005	3	2441	12/07/2005	12/07/2005	Contribuinte	353,14 €	02020603
2005	3	2533	21/07/2005	21/07/2005	Consumidor Final	750,00 €	06030199
2005	3	2536	21/07/2005	21/07/2005	Consumidor Final	125,00 €	06030199
2005	3	3038	20/09/2005	20/09/2005	Consumidor Final	10 129,00 €	06030199
2005	3	3382	31/10/2005	31/10/2005	Consumidor Final	30 291,21 €	06030199
2005	3	3383	31/10/2005	31/10/2005	Consumidor Final	42 584,06 €	06030199
2005	4	1	31/12/2004	31/12/2004	Consumidor Final	231 563,93 €	04012306
2005	4	2	11/11/2005	11/11/2005	Consumidor Final	32 573,13 €	04012306
2006	2	1669	06/11/2006	06/11/2006	Contribuinte	249,40 €	040204
2006	2	891	02/06/2006	02/06/2006	Contribuinte	19,08 €	04012302
2006	2	950	13/06/2006	13/06/2006	Consumidor Final	28,53 €	04012302
2006	3	1307	10/04/2006	10/04/2006	Consumidor Final	3 807,91 €	06030199
2006	3	4775	05/12/2006	05/12/2006	Consumidor Final	129,64 €	06030199
2006	3	585	16/02/2006	16/02/2006	Consumidor Final	13 542,93 €	06030199
2006	3	915	08/03/2006	08/03/2006	Consumidor Final	297,14 €	06030199
2006	4	1	25/10/2006	25/10/2006	Consumidor Final	160 455,18 €	04012306
2007	4	1	05/11/2007	05/11/2007	Consumidor Final	490 882,41 €	04012306
2008	2	175	01/02/2008	01/02/2008	Consumidor Final	27,40 €	0401239900
2008	2	175	01/02/2008	01/02/2008	Consumidor Final	6,00 €	170102
2008	3	5457	16/12/2008	16/12/2008	Contribuinte	412,86 €	02020603
2008	3	5457	16/12/2008	16/12/2008	Contribuinte	3,00 €	170102
2009	2	1340	14/10/2009	14/10/2009	Contribuinte	30,99 €	04012302
2009	2	583	27/04/2009	27/04/2009	Contribuinte	49,88 €	04012301
2009	2	583	27/04/2009	27/04/2009	Contribuinte	0,99 €	040201
2009	2	584	27/04/2009	27/04/2009	Contribuinte	49,88 €	04012301
2009	2	584	27/04/2009	27/04/2009	Contribuinte	0,99 €	040201
2009	3	3909	17/07/2009	17/07/2009	Contribuinte	25,70 €	07020904
2009	3	6684	31/12/2009	31/12/2009	Consumidor Final	20,72 €	02020602
2010	2	1054	30/07/2010	30/07/2010	Contribuinte	5,00 €	04012302
2010	2	1538	19/10/2010	19/10/2010	Contribuinte	6,20 €	0401239900
2010	2	1541	19/10/2010	19/10/2010	Contribuinte	45,00 €	04012302
2010	3	5333	29/11/2010	29/11/2010	Consumidor Final	1 000,00 €	08019999
2011	2	128	26/01/2011	26/01/2011	Contribuinte	5,12 €	04012302
2011	2	200	08/02/2011	08/02/2011	Contribuinte	153,49 €	04012302
2011	2	2411	15/12/2011	15/12/2011	Contribuinte	46,04 €	04012302
2011	2	77	17/01/2011	17/01/2011	Contribuinte	165,96 €	0401239999
2011	3	107	10/01/2011	10/01/2011	Consumidor Final	1 060,41 €	08019999
2011	3	185	17/01/2011	17/01/2011	Consumidor Final	7 893,06 €	08019999
2011	3	416	07/02/2011	07/02/2011	Consumidor Final	1 212,00 €	051099
2012	3	2692	31/07/2012	31/07/2012	Contribuinte	5,28 €	070299
2013	2	414	28/03/2013	28/03/2013	Consumidor Final	10,86 €	04012302
2014	2	956	18/07/2014	18/07/2014	Contribuinte	5,43 €	04012302
2014	3	1058	25/03/2014	25/03/2014	Consumidor Final	10 571,27 €	06030199

2014	3	2960	06/10/2014	06/10/2014	Contribuente	14,72 €	070299
2014	3	3101	24/10/2014	24/10/2014	Contribuente	4,89 €	070299
2014	3	5	02/01/2014	02/01/2014	Contribuente	4,21 €	070299
2014	3	786	06/03/2014	06/03/2014	Contribuente	36,50 €	070299
2014	3	806	07/03/2014	07/03/2014	Contribuente	14,60 €	070299
2014	4	11	15/12/2014	15/12/2014	Consumidor Final	13,87 €	070299
2014	4	12	15/12/2014	15/12/2014	Consumidor Final	29,20 €	070299
2014	4	13	15/12/2014	15/12/2014	Consumidor Final	24,82 €	070299
2014	4	14	15/12/2014	15/12/2014	Consumidor Final	109,50 €	070299
2014	4	15	15/12/2014	15/12/2014	Consumidor Final	20,44 €	070299
2014	4	4	24/10/2014	24/10/2014	Consumidor Final	357,70 €	070299
2014	4	6	12/11/2014	12/11/2014	Consumidor Final	800,08 €	070299
2014	4	9	15/12/2014	15/12/2014	Consumidor Final	313,90 €	070299
2015	4	10	20/02/2015	20/02/2015	Consumidor Final	471,58 €	070299
2015	4	13	13/03/2015	13/03/2015	Consumidor Final	453,33 €	070299
2015	4	17	16/04/2015	16/04/2015	Consumidor Final	390,55 €	070299
2015	4	18	11/05/2015	11/05/2015	Consumidor Final	475,23 €	070299
2015	4	19	15/06/2015	15/06/2015	Consumidor Final	502,24 €	070299
2015	4	20	15/06/2015	15/06/2015	Consumidor Final	159,87 €	070299
2015	4	21	16/06/2015	16/06/2015	Consumidor Final	18,98 €	070299
2015	4	22	02/07/2015	02/07/2015	Consumidor Final	182,50 €	070299
2015	4	23	07/07/2015	07/07/2015	Consumidor Final	20,44 €	070299
2015	4	24	02/10/2015	02/10/2015	Consumidor Final	92,00 €	070299
2015	4	25	02/10/2015	02/10/2015	Consumidor Final	157,68 €	070299
2015	4	30	10/11/2015	10/11/2015	Consumidor Final	5,00 €	070299
2015	4	31	10/11/2015	10/11/2015	Consumidor Final	477,42 €	070299
2015	4	36	10/12/2015	10/12/2015	Consumidor Final	132,00 €	070299
2015	4	37	10/12/2015	10/12/2015	Consumidor Final	412,45 €	070299
2015	4	5	09/01/2015	09/01/2015	Consumidor Final	5,00 €	070299
2015	4	6	12/01/2015	12/01/2015	Consumidor Final	256,96 €	070299
2016	4	1	08/01/2016	08/01/2016	Consumidor Final	108,00 €	070299
2016	4	10	03/05/2016	03/05/2016	Consumidor Final	383,25 €	070299
2016	4	12	02/06/2016	02/06/2016	Consumidor Final	122,00 €	070299
2016	4	13	02/06/2016	02/06/2016	Consumidor Final	446,76 €	070299
2016	4	14	15/06/2016	15/06/2016	Consumidor Final	93,44 €	070299
2016	4	15	05/07/2016	05/07/2016	Consumidor Final	102,93 €	070299
2016	4	16	10/10/2016	10/10/2016	Consumidor Final	178,12 €	070299
2016	4	19	04/11/2016	04/11/2016	Consumidor Final	96,00 €	070299
2016	4	2	08/01/2016	08/01/2016	Consumidor Final	237,98 €	070299
2016	4	20	04/11/2016	04/11/2016	Consumidor Final	300,76 €	070299
2016	4	28	05/12/2016	05/12/2016	Consumidor Final	101,00 €	070299
2016	4	29	05/12/2016	05/12/2016	Consumidor Final	371,57 €	070299
2016	4	3	02/02/2016	02/02/2016	Consumidor Final	108,00 €	070299
2016	4	30	29/12/2016	29/12/2016	Consumidor Final	90,00 €	070299
2016	4	31	29/12/2016	29/12/2016	Consumidor Final	159,14 €	070299
2016	4	4	02/02/2016	02/02/2016	Consumidor Final	370,11 €	070299
2016	4	5	02/03/2016	02/03/2016	Consumidor Final	122,00 €	070299
2016	4	6	02/03/2016	02/03/2016	Consumidor Final	294,19 €	070299
2016	4	7	28/03/2016	28/03/2016	Consumidor Final	110,00 €	070299
2016	4	8	28/03/2016	28/03/2016	Consumidor Final	182,50 €	070299
2016	4	9	03/05/2016	03/05/2016	Consumidor Final	116,00 €	070299
2017	4	1	02/02/2017	02/02/2017	Consumidor Final	81,00 €	070299
2017	4	11	04/05/2017	04/05/2017	Consumidor Final	88,00 €	070299
2017	4	1136	20/10/2017	08/05/2017	Contribuente	13,80 €	070301
2017	4	1137	20/10/2017	08/06/2017	Contribuente	13,80 €	070301
2017	4	1138	20/10/2017	10/07/2017	Contribuente	13,80 €	070301
2017	4	1139	20/10/2017	08/08/2017	Contribuente	13,80 €	070301

2017	4	1140	20/10/2017	11/09/2017	Contribuinte	13,80 €	070301
2017	4	1141	20/10/2017	09/10/2017	Contribuinte	13,80 €	070301
2017	4	1142	20/10/2017	08/11/2017	Contribuinte	13,80 €	070301
2017	4	1143	20/10/2017	11/12/2017	Contribuinte	13,80 €	070301
2017	4	1144	20/10/2017	08/01/2018	Contribuinte	13,80 €	070301
2017	4	1145	20/10/2017	08/02/2018	Contribuinte	13,80 €	070301
2017	4	1146	20/10/2017	08/03/2018	Contribuinte	13,80 €	070301
2017	4	1147	20/10/2017	09/04/2018	Contribuinte	13,80 €	070301
2017	4	1148	20/10/2017	08/05/2018	Contribuinte	13,80 €	070301
2017	4	1149	20/10/2017	08/06/2018	Contribuinte	13,80 €	070301
2017	4	1150	20/10/2017	09/07/2018	Contribuinte	13,80 €	070301
2017	4	1151	20/10/2017	08/08/2018	Contribuinte	13,80 €	070301
2017	4	1152	20/10/2017	09/09/2018	Contribuinte	13,80 €	070301
2017	4	1153	20/10/2017	08/10/2018	Contribuinte	13,80 €	070301
2017	4	1154	20/10/2017	08/11/2018	Contribuinte	13,80 €	070301
2017	4	1155	20/10/2017	09/12/2018	Contribuinte	13,80 €	070301
2017	4	1156	20/10/2017	08/01/2019	Contribuinte	13,80 €	070301
2017	4	1157	20/10/2017	08/02/2019	Contribuinte	13,80 €	070301
2017	4	1158	20/10/2017	08/03/2019	Contribuinte	13,80 €	070301
2017	4	1159	20/10/2017	08/04/2019	Contribuinte	13,80 €	070301
2017	4	1160	20/10/2017	08/05/2019	Contribuinte	13,80 €	070301
2017	4	1161	20/10/2017	10/06/2019	Contribuinte	13,80 €	070301
2017	4	1162	20/10/2017	08/07/2019	Contribuinte	13,80 €	070301
2017	4	1163	20/10/2017	08/08/2019	Contribuinte	13,80 €	070301
2017	4	1164	20/10/2017	09/09/2019	Contribuinte	13,80 €	070301
2017	4	1165	20/10/2017	08/10/2019	Contribuinte	13,80 €	070301
2017	4	1166	20/10/2017	08/11/2019	Contribuinte	13,80 €	070301
2017	4	1167	20/10/2017	09/12/2019	Contribuinte	13,80 €	070301
2017	4	1168	20/10/2017	08/01/2020	Contribuinte	13,80 €	070301
2017	4	1169	20/10/2017	10/02/2020	Contribuinte	13,80 €	070301
2017	4	1170	20/10/2017	09/03/2020	Contribuinte	13,80 €	070301
2017	4	1171	20/10/2017	08/04/2020	Contribuinte	13,80 €	070301
2017	4	1172	20/10/2017	08/05/2020	Contribuinte	13,80 €	070301
2017	4	1173	20/10/2017	08/06/2020	Contribuinte	13,80 €	070301
2017	4	1174	20/10/2017	08/07/2020	Contribuinte	13,80 €	070301
2017	4	1175	20/10/2017	10/08/2020	Contribuinte	13,80 €	070301
2017	4	1176	20/10/2017	08/09/2020	Contribuinte	13,80 €	070301
2017	4	12	04/05/2017	04/05/2017	Consumidor Final	154,76 €	070299
2017	4	1566	20/10/2017	08/04/2020	Contribuinte	16,16 €	070301
2017	4	1567	20/10/2017	08/05/2020	Contribuinte	16,16 €	070301
2017	4	1568	20/10/2017	08/06/2020	Contribuinte	16,16 €	070301
2017	4	1569	20/10/2017	08/07/2020	Contribuinte	16,16 €	070301
2017	4	1570	20/10/2017	10/08/2020	Contribuinte	16,16 €	070301
2017	4	1571	20/10/2017	08/09/2020	Contribuinte	16,16 €	070301
2017	4	17	05/06/2017	05/06/2017	Consumidor Final	153,00 €	070299
2017	4	18	05/06/2017	05/06/2017	Consumidor Final	615,39 €	070299
2017	4	19	30/06/2017	30/06/2017	Consumidor Final	144,00 €	070299
2017	4	1900	20/10/2017	08/04/2019	Contribuinte	26,00 €	070301
2017	4	1905	20/10/2017	09/09/2019	Contribuinte	26,00 €	070301
2017	4	1908	20/10/2017	09/12/2019	Contribuinte	26,00 €	070301
2017	4	1909	20/10/2017	08/01/2020	Contribuinte	26,00 €	070301
2017	4	1910	20/10/2017	10/02/2020	Contribuinte	26,00 €	070301
2017	4	1911	20/10/2017	09/03/2020	Contribuinte	26,00 €	070301
2017	4	1912	20/10/2017	08/04/2020	Contribuinte	26,00 €	070301
2017	4	1913	20/10/2017	08/05/2020	Contribuinte	26,00 €	070301
2017	4	1914	20/10/2017	08/06/2020	Contribuinte	26,00 €	070301
2017	4	1915	20/10/2017	08/07/2020	Contribuinte	26,00 €	070301

2017	4	1916	20/10/2017	10/08/2020	Contribuinte	26,00 €	070301
2017	4	1917	20/10/2017	08/09/2020	Contribuinte	26,00 €	070301
2017	4	2	02/02/2017	02/02/2017	Consumidor Final	404,42 €	070299
2017	4	20	30/06/2017	30/06/2017	Consumidor Final	519,03 €	070299
2017	4	2254	20/10/2017	09/07/2018	Contribuinte	59,90 €	070301
2017	4	2255	20/10/2017	08/08/2018	Contribuinte	59,90 €	070301
2017	4	2256	20/10/2017	09/09/2018	Contribuinte	59,90 €	070301
2017	4	2257	20/10/2017	08/10/2018	Contribuinte	59,90 €	070301
2017	4	2258	20/10/2017	08/11/2018	Contribuinte	59,90 €	070301
2017	4	2259	20/10/2017	09/12/2018	Contribuinte	59,90 €	070301
2017	4	2260	20/10/2017	08/01/2019	Contribuinte	59,90 €	070301
2017	4	2261	20/10/2017	08/02/2019	Contribuinte	59,90 €	070301
2017	4	2262	20/10/2017	08/03/2019	Contribuinte	59,90 €	070301
2017	4	2263	20/10/2017	08/04/2019	Contribuinte	59,90 €	070301
2017	4	2264	20/10/2017	08/05/2019	Contribuinte	59,90 €	070301
2017	4	2265	20/10/2017	10/06/2019	Contribuinte	59,90 €	070301
2017	4	2266	20/10/2017	08/07/2019	Contribuinte	59,90 €	070301
2017	4	2267	20/10/2017	08/08/2019	Contribuinte	59,90 €	070301
2017	4	2268	20/10/2017	09/09/2019	Contribuinte	59,90 €	070301
2017	4	2269	20/10/2017	08/10/2019	Contribuinte	59,90 €	070301
2017	4	2270	20/10/2017	08/11/2019	Contribuinte	59,90 €	070301
2017	4	2271	20/10/2017	09/12/2019	Contribuinte	59,90 €	070301
2017	4	2272	20/10/2017	08/01/2020	Contribuinte	59,90 €	070301
2017	4	2273	20/10/2017	10/02/2020	Contribuinte	59,90 €	070301
2017	4	2274	20/10/2017	09/03/2020	Contribuinte	59,90 €	070301
2017	4	2275	20/10/2017	08/04/2020	Contribuinte	59,90 €	070301
2017	4	2276	20/10/2017	08/05/2020	Contribuinte	59,90 €	070301
2017	4	2277	20/10/2017	08/06/2020	Contribuinte	59,90 €	070301
2017	4	2278	20/10/2017	08/07/2020	Contribuinte	59,90 €	070301
2017	4	2279	20/10/2017	10/08/2020	Contribuinte	59,90 €	070301
2017	4	2280	20/10/2017	08/09/2020	Contribuinte	59,90 €	070301
2017	4	2364	20/10/2017	09/09/2018	Contribuinte	20,00 €	070301
2017	4	2366	20/10/2017	08/11/2018	Contribuinte	20,00 €	070301
2017	4	2367	20/10/2017	09/12/2018	Contribuinte	20,00 €	070301
2017	4	2368	20/10/2017	08/01/2019	Contribuinte	20,00 €	070301
2017	4	2369	20/10/2017	08/02/2019	Contribuinte	20,00 €	070301
2017	4	2370	20/10/2017	08/03/2019	Contribuinte	20,00 €	070301
2017	4	2372	20/10/2017	08/05/2019	Contribuinte	20,00 €	070301
2017	4	2373	20/10/2017	10/06/2019	Contribuinte	20,00 €	070301
2017	4	2374	20/10/2017	08/07/2019	Contribuinte	20,00 €	070301
2017	4	2375	20/10/2017	08/08/2019	Contribuinte	20,00 €	070301
2017	4	2376	20/10/2017	09/09/2019	Contribuinte	20,00 €	070301
2017	4	2377	20/10/2017	08/10/2019	Contribuinte	20,00 €	070301
2017	4	2378	20/10/2017	08/11/2019	Contribuinte	20,00 €	070301
2017	4	2379	20/10/2017	09/12/2019	Contribuinte	20,00 €	070301
2017	4	2380	20/10/2017	08/01/2020	Contribuinte	20,00 €	070301
2017	4	2381	20/10/2017	10/02/2020	Contribuinte	20,00 €	070301
2017	4	2382	20/10/2017	09/03/2020	Contribuinte	20,00 €	070301
2017	4	2383	20/10/2017	08/04/2020	Contribuinte	20,00 €	070301
2017	4	2384	20/10/2017	08/05/2020	Contribuinte	20,00 €	070301
2017	4	2385	20/10/2017	08/06/2020	Contribuinte	20,00 €	070301
2017	4	2386	20/10/2017	08/07/2020	Contribuinte	20,00 €	070301
2017	4	2387	20/10/2017	10/08/2020	Contribuinte	20,00 €	070301
2017	4	2388	20/10/2017	08/09/2020	Contribuinte	20,00 €	070301
2017	4	2591	20/10/2017	08/02/2019	Contribuinte	20,89 €	070301
2017	4	2592	20/10/2017	08/03/2019	Contribuinte	20,89 €	070301
2017	4	2593	20/10/2017	08/04/2019	Contribuinte	20,89 €	070301

2017	4	2594	20/10/2017	08/05/2019	Contribuinte	20,89 €	070301
2017	4	2595	20/10/2017	10/06/2019	Contribuinte	20,89 €	070301
2017	4	2596	20/10/2017	08/07/2019	Contribuinte	20,89 €	070301
2017	4	2597	20/10/2017	08/08/2019	Contribuinte	20,89 €	070301
2017	4	2598	20/10/2017	09/09/2019	Contribuinte	20,89 €	070301
2017	4	2599	20/10/2017	08/10/2019	Contribuinte	20,89 €	070301
2017	4	2600	20/10/2017	08/11/2019	Contribuinte	20,89 €	070301
2017	4	2601	20/10/2017	09/12/2019	Contribuinte	20,89 €	070301
2017	4	2602	20/10/2017	08/01/2020	Contribuinte	20,89 €	070301
2017	4	2603	20/10/2017	10/02/2020	Contribuinte	20,89 €	070301
2017	4	2604	20/10/2017	09/03/2020	Contribuinte	20,89 €	070301
2017	4	2605	20/10/2017	08/04/2020	Contribuinte	20,89 €	070301
2017	4	2606	20/10/2017	08/05/2020	Contribuinte	20,89 €	070301
2017	4	2607	20/10/2017	08/06/2020	Contribuinte	20,89 €	070301
2017	4	2608	20/10/2017	08/07/2020	Contribuinte	20,89 €	070301
2017	4	2609	20/10/2017	10/08/2020	Contribuinte	20,89 €	070301
2017	4	2610	20/10/2017	08/09/2020	Contribuinte	20,89 €	070301
2017	4	2680	23/10/2017	23/10/2017	Consumidor Final	213,46 €	070301
2017	4	2682	06/11/2017	06/11/2017	Consumidor Final	167,00 €	070299
2017	4	2683	06/11/2017	06/11/2017	Consumidor Final	694,96 €	070299
2017	4	2706	23/11/2017	23/11/2017	Consumidor Final	213,46 €	070301
2017	4	2708	06/12/2017	06/12/2017	Consumidor Final	155,00 €	070299
2017	4	2709	06/12/2017	06/12/2017	Consumidor Final	662,11 €	070299
2017	4	2710	19/12/2017	19/12/2017	Consumidor Final	213,46 €	070301
2017	4	2711	20/12/2017	20/12/2017	Consumidor Final	154,00 €	070299
2017	4	2712	20/12/2017	20/12/2017	Consumidor Final	292,73 €	070299
2017	4	28	09/10/2017	09/10/2017	Consumidor Final	418,29 €	070299
2017	4	29	17/10/2017	17/10/2017	Consumidor Final	6 499,86 €	070301
2017	4	3	07/03/2017	07/03/2017	Consumidor Final	131,00 €	070299
2017	4	30	17/10/2017	17/10/2017	Consumidor Final	895,89 €	070301
2017	4	39	23/01/2018	09/10/2017	Contribuinte	55,25 €	070301
2017	4	4	07/03/2017	07/03/2017	Consumidor Final	352,59 €	070299
2017	4	40	23/01/2018	08/11/2017	Contribuinte	55,25 €	070301
2017	4	41	23/01/2018	11/12/2017	Contribuinte	55,25 €	070301
2017	4	42	23/01/2018	08/01/2018	Contribuinte	55,25 €	070301
2017	4	43	23/01/2018	08/02/2018	Contribuinte	55,25 €	070301
2017	4	44	23/01/2018	08/03/2018	Contribuinte	55,25 €	070301
2017	4	45	23/01/2018	09/04/2018	Contribuinte	55,25 €	070301
2017	4	455	20/10/2017	09/10/2017	Contribuinte	20,55 €	070301
2017	4	46	23/01/2018	08/05/2018	Contribuinte	55,25 €	070301
2017	4	47	23/01/2018	08/06/2018	Contribuinte	55,25 €	070301
2017	4	48	23/01/2018	09/07/2018	Contribuinte	55,25 €	070301
2017	4	49	23/01/2018	08/08/2018	Contribuinte	55,25 €	070301
2017	4	50	23/01/2018	09/09/2018	Contribuinte	55,25 €	070301
2017	4	51	23/01/2018	08/10/2018	Contribuinte	55,25 €	070301
2017	4	52	23/01/2018	08/11/2018	Contribuinte	55,25 €	070301
2017	4	53	23/01/2018	09/12/2018	Contribuinte	55,25 €	070301
2017	4	54	23/01/2018	08/01/2019	Contribuinte	55,25 €	070301
2017	4	55	23/01/2018	08/02/2019	Contribuinte	55,25 €	070301
2017	4	56	23/01/2018	08/03/2019	Contribuinte	55,25 €	070301
2017	4	57	23/01/2018	08/04/2019	Contribuinte	55,25 €	070301
2017	4	58	23/01/2018	08/05/2019	Contribuinte	55,25 €	070301
2017	4	59	23/01/2018	10/06/2019	Contribuinte	55,25 €	070301
2017	4	60	23/01/2018	08/07/2019	Contribuinte	55,25 €	070301
2017	4	61	23/01/2018	08/08/2019	Contribuinte	55,25 €	070301
2017	4	62	23/01/2018	09/09/2019	Contribuinte	55,25 €	070301
2017	4	63	23/01/2018	08/10/2019	Contribuinte	55,25 €	070301

2017	4	64	23/01/2018	08/11/2019	Contribuinte	55,25 €	070301
2017	4	65	23/01/2018	09/12/2019	Contribuinte	55,25 €	070301
2017	4	66	23/01/2018	08/01/2020	Contribuinte	55,25 €	070301
2017	4	67	23/01/2018	10/02/2020	Contribuinte	55,25 €	070301
2017	4	68	23/01/2018	09/03/2020	Contribuinte	55,25 €	070301
2017	4	69	23/01/2018	08/04/2020	Contribuinte	55,25 €	070301
2017	4	7	06/04/2017	06/04/2017	Consumidor Final	119,00 €	070299
2017	4	70	23/01/2018	08/05/2020	Contribuinte	55,25 €	070301
2017	4	71	23/01/2018	08/06/2020	Contribuinte	55,25 €	070301
2017	4	72	23/01/2018	08/07/2020	Contribuinte	55,25 €	070301
2017	4	73	23/01/2018	10/08/2020	Contribuinte	55,25 €	070301
2017	4	74	23/01/2018	08/09/2020	Contribuinte	55,25 €	070301
2017	4	8	06/04/2017	06/04/2017	Consumidor Final	482,53 €	070299
2018	2	1621	09/08/2018	09/08/2018	Contribuinte	69,14 €	070299
2018	2	1622	09/08/2018	09/08/2018	Contribuinte	69,15 €	070299
2018	2	1767	16/08/2018	16/08/2018	Contribuinte	44,21 €	070299
2018	2	1768	16/08/2018	16/08/2018	Contribuinte	44,21 €	070299
2018	2	1769	16/08/2018	16/08/2018	Contribuinte	44,21 €	070299
2018	2	1770	16/08/2018	16/08/2018	Contribuinte	44,21 €	070299
2018	2	1771	16/08/2018	16/08/2018	Contribuinte	44,21 €	070299
2018	2	1772	16/08/2018	16/08/2018	Contribuinte	44,21 €	070299
2018	2	1773	16/08/2018	16/08/2018	Contribuinte	44,21 €	070299
2018	2	1774	16/08/2018	16/08/2018	Contribuinte	44,21 €	070299
2018	2	1775	16/08/2018	16/08/2018	Contribuinte	44,21 €	070299
2018	2	1776	16/08/2018	16/08/2018	Contribuinte	44,21 €	070299
2018	2	1777	16/08/2018	16/08/2018	Contribuinte	44,21 €	070299
2018	2	1778	16/08/2018	16/08/2018	Contribuinte	44,21 €	070299
2018	2	1779	16/08/2018	16/08/2018	Contribuinte	44,21 €	070299
2018	2	1780	16/08/2018	16/08/2018	Contribuinte	44,16 €	070299
2018	2	1785	23/08/2018	23/08/2018	Contribuinte	37,39 €	070299
2018	2	1866	24/08/2018	24/08/2018	Contribuinte	43,77 €	070299
2018	2	1867	24/08/2018	24/08/2018	Contribuinte	43,76 €	070299
2018	2	1943	05/09/2018	05/09/2018	Contribuinte	43,95 €	070299
2018	2	1944	05/09/2018	05/09/2018	Contribuinte	43,95 €	070299
2018	2	1945	05/09/2018	05/09/2018	Contribuinte	43,95 €	070299
2018	2	1946	05/09/2018	05/09/2018	Contribuinte	43,95 €	070299
2018	2	1947	05/09/2018	05/09/2018	Contribuinte	43,95 €	070299
2018	2	1948	05/09/2018	05/09/2018	Contribuinte	43,94 €	070299
2018	2	1971	03/09/2018	03/09/2018	Contribuinte	47,20 €	070299
2018	2	1972	03/09/2018	03/09/2018	Contribuinte	47,20 €	070299
2018	2	1973	03/09/2018	03/09/2018	Contribuinte	47,20 €	070299
2018	2	1974	03/09/2018	03/09/2018	Contribuinte	47,20 €	070299
2018	2	1975	03/09/2018	03/09/2018	Contribuinte	47,20 €	070299
2018	2	1976	03/09/2018	03/09/2018	Contribuinte	47,20 €	070299
2018	2	1977	03/09/2018	03/09/2018	Contribuinte	47,20 €	070299
2018	2	1978	03/09/2018	03/09/2018	Contribuinte	47,20 €	070299
2018	2	1979	03/09/2018	03/09/2018	Contribuinte	47,17 €	070299
2018	2	2023	04/09/2018	04/09/2018	Contribuinte	46,47 €	070299
2018	2	2024	04/09/2018	04/09/2018	Contribuinte	46,47 €	070299
2018	2	2025	04/09/2018	04/09/2018	Contribuinte	46,47 €	070299
2018	2	2026	04/09/2018	04/09/2018	Contribuinte	46,48 €	070299
2018	2	2281	02/10/2018	02/10/2018	Contribuinte	46,14 €	070299
2018	2	2282	02/10/2018	02/10/2018	Contribuinte	46,14 €	070299
2018	2	2571	06/11/2018	06/11/2018	Contribuinte	57,48 €	0401239999
2018	2	2571	06/11/2018	06/11/2018	Contribuinte	16,39 €	070299
2018	2	2641	08/11/2018	08/11/2018	Contribuinte	55,01 €	070299
2018	2	2642	08/11/2018	08/11/2018	Contribuinte	55,01 €	070299

2018	2	2643	08/11/2018	08/11/2018	Contribuinte	55,01 €	070299
2018	2	2644	08/11/2018	08/11/2018	Contribuinte	55,01 €	070299
2018	2	2645	08/11/2018	08/11/2018	Contribuinte	55,01 €	070299
2018	2	2646	08/11/2018	08/11/2018	Contribuinte	54,94 €	070299
2018	2	2796	28/11/2018	28/11/2018	Contribuinte	27,52 €	070299
2018	2	2797	28/11/2018	28/11/2018	Contribuinte	27,52 €	070299
2018	2	2798	28/11/2018	28/11/2018	Contribuinte	27,52 €	070299
2018	2	2799	28/11/2018	28/11/2018	Contribuinte	27,52 €	070299
2018	2	2800	28/11/2018	28/11/2018	Contribuinte	27,52 €	070299
2018	2	2801	28/11/2018	28/11/2018	Contribuinte	27,52 €	070299
2018	2	2802	28/11/2018	28/11/2018	Contribuinte	27,51 €	070299
2018	3	1468	21/09/2018	21/09/2018	Contribuinte	1,95 €	070299
2018	3	1755	06/11/2018	06/11/2018	Contribuinte	28,69 €	08019999
2018	4	15	23/01/2018	23/01/2018	Consumidor Final	213,46 €	070301
2018	4	16	06/02/2018	06/02/2018	Consumidor Final	149,00 €	070299
2018	4	17	06/02/2018	06/02/2018	Consumidor Final	751,90 €	070299
2018	4	18	20/02/2018	20/02/2018	Consumidor Final	213,46 €	070301
2018	4	206	23/07/2018	23/07/2018	Consumidor Final	341,00 €	070301
2018	4	208	24/08/2018	24/08/2018	Consumidor Final	353,87 €	070301
2018	4	209	28/08/2018	28/08/2018	Contribuinte	126,29 €	070299
2018	4	233	19/09/2018	10/08/2020	Contribuinte	20,00 €	070301
2018	4	234	19/09/2018	08/09/2020	Contribuinte	20,00 €	070301
2018	4	29	05/03/2018	05/03/2018	Consumidor Final	135,00 €	070299
2018	4	30	05/03/2018	05/03/2018	Consumidor Final	592,03 €	070299
2018	4	308	25/09/2018	25/09/2018	Consumidor Final	312,92 €	070301
2018	4	310	02/10/2018	02/10/2018	Consumidor Final	174,00 €	070299
2018	4	311	02/10/2018	02/10/2018	Consumidor Final	399,31 €	070299
2018	4	313	24/10/2018	24/10/2018	Consumidor Final	325,79 €	070301
2018	4	314	31/10/2018	31/10/2018	Contribuinte	68,68 €	070299
2018	4	315	05/11/2018	05/11/2018	Consumidor Final	127,92 €	02020603
2018	4	316	06/11/2018	06/11/2018	Consumidor Final	228,00 €	070299
2018	4	317	06/11/2018	06/11/2018	Consumidor Final	925,64 €	070299
2018	4	32	20/03/2018	20/03/2018	Consumidor Final	216,56 €	070301
2018	4	321	26/11/2018	26/11/2018	Consumidor Final	325,79 €	070301
2018	4	322	03/12/2018	03/12/2018	Consumidor Final	442,80 €	02020603
2018	4	323	04/12/2018	04/12/2018	Consumidor Final	291,00 €	070299
2018	4	324	04/12/2018	04/12/2018	Consumidor Final	897,90 €	070299
2018	4	326	26/12/2018	26/12/2018	Consumidor Final	325,79 €	070301
2018	4	43	03/04/2018	03/04/2018	Consumidor Final	155,00 €	070299
2018	4	44	03/04/2018	03/04/2018	Consumidor Final	581,08 €	070299
2018	4	45	20/04/2018	20/04/2018	Consumidor Final	216,56 €	070301
2018	4	46	03/05/2018	03/05/2018	Consumidor Final	314,88 €	02020603
2018	4	47	03/05/2018	03/05/2018	Consumidor Final	183,00 €	070299
2018	4	48	03/05/2018	03/05/2018	Consumidor Final	638,75 €	070299
2018	4	49	25/05/2018	25/05/2018	Consumidor Final	217,36 €	070301
2018	4	52	04/06/2018	04/06/2018	Consumidor Final	314,88 €	02020603
2018	4	54	05/06/2018	05/06/2018	Consumidor Final	291,00 €	070299
2018	4	55	05/06/2018	05/06/2018	Consumidor Final	1 001,56 €	070299
2018	4	56	21/06/2018	21/06/2018	Consumidor Final	341,00 €	070301
2018	4	57	03/07/2018	03/07/2018	Consumidor Final	290,00 €	070299
2018	4	58	03/07/2018	03/07/2018	Consumidor Final	773,07 €	070299
2018	4	75	16/07/2018	08/11/2019	Contribuinte	20,00 €	070301
2018	4	76	16/07/2018	09/12/2019	Contribuinte	20,00 €	070301
2018	4	77	16/07/2018	08/01/2020	Contribuinte	20,00 €	070301
2018	4	78	16/07/2018	10/02/2020	Contribuinte	20,00 €	070301
2018	4	79	16/07/2018	09/03/2020	Contribuinte	20,00 €	070301
2018	4	80	16/07/2018	08/04/2020	Contribuinte	20,00 €	070301

2018	4	81	16/07/2018	08/05/2020	Contribuinte	20,00 €	070301
2018	4	82	17/07/2018	08/06/2020	Contribuinte	20,00 €	070301
2018	4	84	17/07/2018	10/08/2020	Contribuinte	20,00 €	070301
2018	4	85	17/07/2018	08/09/2020	Contribuinte	20,00 €	070301
2019	2	1677	02/07/2019	02/07/2019	Contribuinte	9,11 €	0401239999
2019	2	179	30/01/2019	30/01/2019	Contribuinte	44,17 €	0401239999
2019	2	179	30/01/2019	30/01/2019	Contribuinte	17,29 €	040201
2019	2	180	30/01/2019	30/01/2019	Contribuinte	44,17 €	0401239999
2019	2	180	30/01/2019	30/01/2019	Contribuinte	17,29 €	040201
2019	2	2829	03/10/2019	03/10/2019	Contribuinte	7,64 €	0401239999
2019	2	2830	30/12/2019	30/12/2019	Contribuinte	20,76 €	0401239999
2019	2	2831	30/12/2019	30/12/2019	Contribuinte	0,93 €	0401239999
2019	2	2831	30/12/2019	30/12/2019	Contribuinte	19,83 €	070299
2019	2	2832	30/12/2019	30/12/2019	Contribuinte	20,76 €	070299
2019	2	2833	03/10/2019	03/10/2019	Contribuinte	20,73 €	070299
2019	2	2864	04/10/2019	04/10/2019	Contribuinte	38,26 €	0401239999
2019	2	2864	04/10/2019	04/10/2019	Contribuinte	9,34 €	070299
2019	2	2865	04/10/2019	04/10/2019	Contribuinte	47,60 €	070299
2019	2	2866	04/10/2019	04/10/2019	Contribuinte	47,60 €	070299
2019	2	2867	04/10/2019	04/10/2019	Contribuinte	47,60 €	070299
2019	2	2868	04/10/2019	04/10/2019	Contribuinte	47,60 €	070299
2019	2	2869	04/10/2019	04/10/2019	Contribuinte	47,60 €	070299
2019	2	2870	04/10/2019	04/10/2019	Contribuinte	47,60 €	070299
2019	2	2871	04/10/2019	04/10/2019	Contribuinte	47,60 €	070299
2019	2	2872	04/10/2019	04/10/2019	Contribuinte	47,60 €	070299
2019	2	2873	04/10/2019	04/10/2019	Contribuinte	47,60 €	070299
2019	2	2874	04/10/2019	04/10/2019	Contribuinte	47,60 €	070299
2019	2	2875	04/10/2019	04/10/2019	Contribuinte	47,56 €	070299
2019	2	3558	30/12/2019	30/12/2019	Contribuinte	22,24 €	070299
2019	2	3559	04/12/2019	04/12/2019	Contribuinte	22,24 €	070299
2019	2	3560	04/12/2019	04/12/2019	Contribuinte	22,24 €	070299
2019	2	3561	04/12/2019	04/12/2019	Contribuinte	22,24 €	070299
2019	2	3562	04/12/2019	04/12/2019	Contribuinte	22,24 €	070299
2019	2	3563	04/12/2019	04/12/2019	Contribuinte	22,24 €	070299
2019	2	3564	04/12/2019	04/12/2019	Contribuinte	22,17 €	070299
2019	2	497	15/03/2019	15/03/2019	Contribuinte	35,95 €	070299
2019	2	498	15/03/2019	15/03/2019	Contribuinte	35,95 €	070299
2019	2	499	15/03/2019	15/03/2019	Contribuinte	35,95 €	070299
2019	2	500	15/03/2019	15/03/2019	Contribuinte	35,95 €	070299
2019	2	501	15/03/2019	15/03/2019	Contribuinte	35,95 €	070299
2019	2	502	15/03/2019	15/03/2019	Contribuinte	35,95 €	070299
2019	2	503	15/03/2019	15/03/2019	Contribuinte	35,95 €	070299
2019	2	504	15/03/2019	15/03/2019	Contribuinte	35,95 €	070299
2019	2	505	15/03/2019	15/03/2019	Contribuinte	35,95 €	070299
2019	2	506	15/03/2019	15/03/2019	Contribuinte	35,95 €	070299
2019	2	507	15/03/2019	15/03/2019	Contribuinte	35,95 €	070299
2019	2	508	15/03/2019	15/03/2019	Contribuinte	35,95 €	070299
2019	2	509	15/03/2019	15/03/2019	Contribuinte	35,95 €	070299
2019	2	510	15/03/2019	15/03/2019	Contribuinte	35,95 €	070299
2019	2	511	15/03/2019	15/03/2019	Contribuinte	35,98 €	070299
2019	2	656	01/03/2019	01/03/2019	Contribuinte	37,45 €	070299
2019	2	745	15/03/2019	15/03/2019	Contribuinte	12,68 €	0401239999
2019	2	746	15/03/2019	15/03/2019	Contribuinte	23,64 €	0401239999
2019	2	747	15/03/2019	15/03/2019	Contribuinte	4,53 €	0401239999
2019	2	747	15/03/2019	15/03/2019	Contribuinte	19,11 €	070299
2019	2	748	15/03/2019	15/03/2019	Contribuinte	23,64 €	070299
2019	2	749	15/03/2019	15/03/2019	Contribuinte	23,64 €	070299

2019	2	750	15/03/2019	15/03/2019	Contribuinte	23,61 €	070299
2019	2	821	07/05/2019	07/05/2019	Contribuinte	5,70 €	0401239999
2019	2	822	07/05/2019	07/05/2019	Contribuinte	11,19 €	0401239999
2019	2	823	07/05/2019	07/05/2019	Contribuinte	20,35 €	0401239999
2019	2	823	07/05/2019	07/05/2019	Contribuinte	2,44 €	070299
2019	2	824	07/05/2019	07/05/2019	Contribuinte	22,79 €	070299
2019	2	825	07/05/2019	07/05/2019	Contribuinte	22,77 €	070299
2019	3	1074	29/05/2019	15/06/2019	Contribuinte	500,00 €	040204
2019	3	1074	29/05/2019	15/06/2019	Contribuinte	51,00 €	08019999
2019	3	1079	29/05/2019	15/06/2019	Contribuinte	500,00 €	040204
2019	3	1079	29/05/2019	15/06/2019	Contribuinte	51,00 €	08019999
2019	3	1104	30/05/2019	15/06/2019	Contribuinte	250,00 €	040204
2019	3	1104	30/05/2019	15/06/2019	Contribuinte	25,50 €	08019999
2019	3	1105	30/05/2019	15/06/2019	Contribuinte	166,67 €	040204
2019	3	1105	30/05/2019	15/06/2019	Contribuinte	17,00 €	08019999
2019	3	1106	30/05/2019	15/06/2019	Contribuinte	166,67 €	040204
2019	3	1106	30/05/2019	15/06/2019	Contribuinte	17,00 €	08019999
2019	3	1108	30/05/2019	15/06/2019	Contribuinte	166,67 €	040204
2019	3	1108	30/05/2019	15/06/2019	Contribuinte	17,00 €	08019999
2019	3	126	30/01/2019	30/01/2019	Contribuinte	12,75 €	08019999
2019	3	127	30/01/2019	30/01/2019	Contribuinte	12,75 €	08019999
2019	3	2151	30/12/2019	30/12/2019	Contribuinte	13,12 €	08019999
2019	3	2512	28/10/2019	15/11/2019	Contribuinte	500,00 €	040204
2019	3	2512	28/10/2019	15/11/2019	Contribuinte	51,00 €	08019999
2019	3	2631	08/11/2019	02/12/2019	Contribuinte	500,00 €	040204
2019	3	2631	08/11/2019	02/12/2019	Contribuinte	51,00 €	08019999
2019	3	2636	08/11/2019	02/12/2019	Contribuinte	500,00 €	040204
2019	3	2636	08/11/2019	02/12/2019	Contribuinte	51,00 €	08019999
2019	3	2789	26/11/2019	10/12/2019	Consumidor Final	3 000,00 €	040204
2019	3	2789	26/11/2019	10/12/2019	Consumidor Final	51,00 €	08019999
2019	3	2790	26/11/2019	10/12/2019	Contribuinte	1 500,00 €	040204
2019	3	2790	26/11/2019	10/12/2019	Contribuinte	51,00 €	08019999
2019	3	2792	26/11/2019	10/12/2019	Contribuinte	500,00 €	040204
2019	3	2792	26/11/2019	10/12/2019	Contribuinte	51,00 €	08019999
2019	3	2895	09/12/2019	27/12/2019	Contribuinte	350,00 €	040204
2019	3	2895	09/12/2019	27/12/2019	Contribuinte	20,40 €	08019999
2019	3	2896	09/12/2019	27/12/2019	Contribuinte	1 000,00 €	040204
2019	3	2896	09/12/2019	27/12/2019	Contribuinte	51,00 €	08019999
2019	3	2897	09/12/2019	27/12/2019	Contribuinte	1 000,00 €	040204
2019	3	2897	09/12/2019	27/12/2019	Contribuinte	51,00 €	08019999
2019	3	2898	09/12/2019	27/12/2019	Contribuinte	350,00 €	040204
2019	3	2898	09/12/2019	27/12/2019	Contribuinte	20,40 €	08019999
2019	3	2899	09/12/2019	27/12/2019	Contribuinte	350,00 €	040204
2019	3	2899	09/12/2019	27/12/2019	Contribuinte	20,40 €	08019999
2019	3	2900	09/12/2019	27/12/2019	Contribuinte	1 000,00 €	040204
2019	3	2900	09/12/2019	27/12/2019	Contribuinte	51,00 €	08019999
2019	3	2901	09/12/2019	27/12/2019	Contribuinte	350,00 €	040204
2019	3	2901	09/12/2019	27/12/2019	Contribuinte	20,40 €	08019999
2019	3	2902	09/12/2019	27/12/2019	Contribuinte	1 000,00 €	040204
2019	3	2902	09/12/2019	27/12/2019	Contribuinte	51,00 €	08019999
2019	3	2903	09/12/2019	27/12/2019	Contribuinte	1 000,00 €	040204
2019	3	2903	09/12/2019	27/12/2019	Contribuinte	51,00 €	08019999
2019	3	2907	10/12/2019	27/12/2019	Contribuinte	1 000,00 €	040204
2019	3	2907	10/12/2019	27/12/2019	Contribuinte	51,00 €	08019999
2019	3	2911	10/12/2019	27/12/2019	Contribuinte	350,00 €	040204
2019	3	2911	10/12/2019	27/12/2019	Contribuinte	20,40 €	08019999
2019	3	2913	10/12/2019	27/12/2019	Contribuinte	1 000,00 €	040204

2019	3	2913	10/12/2019	27/12/2019	Contribuente	51,00 €	08019999
2019	3	2914	10/12/2019	27/12/2019	Contribuente	1 000,00 €	040204
2019	3	2914	10/12/2019	27/12/2019	Contribuente	51,00 €	08019999
2019	3	2915	10/12/2019	27/12/2019	Contribuente	1 000,00 €	040204
2019	3	2915	10/12/2019	27/12/2019	Contribuente	51,00 €	08019999
2019	3	457	15/03/2019	15/03/2019	Contribuente	10,96 €	08019999
2019	3	507	07/05/2019	07/05/2019	Contribuente	17,09 €	08019999
2019	3	508	07/05/2019	07/05/2019	Contribuente	11,60 €	08019999
2019	4	1	03/01/2019	03/01/2019	Consumidor Final	311,00 €	070299
2019	4	105	24/04/2019	24/04/2019	Consumidor Final	54,29 €	070301
2019	4	106	24/04/2019	24/04/2019	Consumidor Final	109,64 €	070301
2019	4	108	06/05/2019	06/05/2019	Consumidor Final	182,00 €	070299
2019	4	109	06/05/2019	06/05/2019	Consumidor Final	451,87 €	070299
2019	4	111	06/05/2019	06/05/2019	Consumidor Final	396,45 €	02020603
2019	4	112	24/05/2019	24/05/2019	Consumidor Final	163,93 €	070301
2019	4	113	03/06/2019	03/06/2019	Consumidor Final	9,92 €	04012301
2019	4	115	03/06/2019	03/06/2019	Consumidor Final	396,45 €	02020603
2019	4	116	04/06/2019	04/06/2019	Consumidor Final	340,00 €	070299
2019	4	117	04/06/2019	04/06/2019	Consumidor Final	1 184,06 €	070299
2019	4	118	24/06/2019	11/07/2019	Consumidor Final	163,93 €	070301
2019	4	120	01/07/2019	01/07/2019	Consumidor Final	958,01 €	02020603
2019	4	121	01/07/2019	01/07/2019	Consumidor Final	362,00 €	070299
2019	4	122	01/07/2019	01/07/2019	Consumidor Final	865,05 €	070299
2019	4	123	01/07/2019	01/07/2019	Consumidor Final	25,12 €	04012301
2019	4	127	26/07/2019	12/08/2019	Consumidor Final	163,93 €	070301
2019	4	128	31/07/2019	31/07/2019	Consumidor Final	396,45 €	02020603
2019	4	129	31/07/2019	31/07/2019	Consumidor Final	4,96 €	04012301
2019	4	130	26/08/2019	11/09/2019	Consumidor Final	163,93 €	070301
2019	4	131	02/09/2019	02/09/2019	Consumidor Final	314,88 €	02020603
2019	4	132	26/09/2019	11/10/2019	Consumidor Final	163,93 €	070301
2019	4	133	01/10/2019	01/10/2019	Consumidor Final	16,32 €	04012301
2019	4	134	03/10/2019	03/10/2019	Consumidor Final	222,00 €	070299
2019	4	135	03/10/2019	03/10/2019	Consumidor Final	611,74 €	070299
2019	4	136	04/10/2019	04/10/2019	Consumidor Final	863,38 €	02020603
2019	4	137	28/10/2019	11/11/2019	Consumidor Final	182,74 €	070301
2019	4	138	04/11/2019	04/11/2019	Consumidor Final	396,45 €	02020603
2019	4	139	05/11/2019	05/11/2019	Consumidor Final	36,16 €	04012301
2019	4	141	06/11/2019	06/11/2019	Consumidor Final	286,00 €	070299
2019	4	142	06/11/2019	06/11/2019	Consumidor Final	1 327,14 €	070299
2019	4	16	04/02/2019	04/02/2019	Consumidor Final	284,00 €	070299
2019	4	17	04/02/2019	04/02/2019	Consumidor Final	837,31 €	070299
2019	4	18	05/02/2019	05/02/2019	Consumidor Final	442,80 €	02020603
2019	4	2	03/01/2019	03/01/2019	Consumidor Final	427,05 €	070299
2019	4	20	07/02/2019	07/02/2019	Consumidor Final	9,92 €	04012301
2019	4	21	25/02/2019	25/02/2019	Consumidor Final	204,07 €	070301
2019	4	22	01/03/2019	01/03/2019	Consumidor Final	127,92 €	02020603
2019	4	24	11/03/2019	11/03/2019	Consumidor Final	190,00 €	070299
2019	4	25	11/03/2019	11/03/2019	Consumidor Final	848,26 €	070299
2019	4	26	25/03/2019	25/03/2019	Consumidor Final	163,93 €	070301
2019	4	3	04/01/2019	04/01/2019	Consumidor Final	127,92 €	02020603
2019	4	30	02/04/2019	02/04/2019	Consumidor Final	314,88 €	02020603
2019	4	32	03/04/2019	03/04/2019	Consumidor Final	262,00 €	070299
2019	4	33	03/04/2019	03/04/2019	Consumidor Final	783,29 €	070299
2019	4	461	27/11/2019	11/12/2019	Consumidor Final	50,60 €	070301
2019	4	462	02/12/2019	02/12/2019	Consumidor Final	2 009,25 €	02020603
2019	4	463	02/12/2019	02/12/2019	Consumidor Final	396,45 €	02020603
2019	4	464	03/12/2019	03/12/2019	Consumidor Final	19,84 €	04012301

2019	4	465	05/12/2019	05/12/2019	Consumidor Final	320,00 €	070299
2019	4	466	05/12/2019	05/12/2019	Consumidor Final	1 181,87 €	070299
2019	4	668	26/12/2019	13/01/2020	Consumidor Final	33,89 €	070301
2019	4	8	23/01/2019	23/01/2019	Consumidor Final	338,43 €	070301
2020	3	1061	02/07/2020	14/08/2020	Contribuinte	500,00 €	040204
2020	3	1061	02/07/2020	14/08/2020	Contribuinte	51,00 €	08019999
2020	3	1069	03/07/2020	19/08/2020	Contribuinte	500,00 €	040204
2020	3	1069	03/07/2020	19/08/2020	Contribuinte	51,00 €	08019999
2020	3	1173	14/07/2020	26/08/2020	Contribuinte	1 500,00 €	040204
2020	3	1173	14/07/2020	26/08/2020	Contribuinte	51,00 €	08019999
2020	3	1320	03/08/2020	23/09/2020	Contribuinte	1 500,00 €	040204
2020	3	1320	03/08/2020	23/09/2020	Contribuinte	51,00 €	08019999
2020	3	1323	04/08/2020	23/09/2020	Contribuinte	101,00 €	08019999
2020	3	1330	04/08/2020	30/09/2020	Contribuinte	51,00 €	08019999
2020	3	1337	04/08/2020	23/09/2020	Contribuinte	551,00 €	08019999
2020	3	1513	31/08/2020	02/09/2020	Contribuinte	124,70 €	040204
2020	3	1513	31/08/2020	02/09/2020	Contribuinte	14,58 €	08019999
2020	3	1514	31/08/2020	02/10/2020	Contribuinte	124,70 €	040204
2020	3	1524	31/08/2020	31/08/2020	Contribuinte	1,50 €	070299
2020	3	1525	31/08/2020	31/08/2020	Contribuinte	9,00 €	070299
2020	3	1528	31/08/2020	31/08/2020	Contribuinte	13,50 €	070299
2020	3	1602	14/09/2020	14/09/2020	Contribuinte	920,00 €	08019999
2020	3	1743	01/10/2020	01/10/2020	Contribuinte	1,50 €	070299
2020	3	346	14/02/2020	16/09/2020	Contribuinte	50,00 €	040204
2020	3	442	17/02/2020	16/06/2020	Contribuinte	50,00 €	040204
2020	3	443	17/02/2020	16/07/2020	Contribuinte	50,00 €	040204
2020	3	444	17/02/2020	16/08/2020	Contribuinte	50,00 €	040204
2020	3	445	17/02/2020	16/09/2020	Contribuinte	50,00 €	040204
2020	3	593	10/03/2020	27/04/2020	Contribuinte	500,00 €	040204
2020	3	593	10/03/2020	27/04/2020	Contribuinte	51,00 €	08019999
2020	3	596	10/03/2020	27/04/2020	Contribuinte	1 500,00 €	040204
2020	3	596	10/03/2020	27/04/2020	Contribuinte	51,00 €	08019999
2020	3	69	13/01/2020	03/02/2020	Contribuinte	500,00 €	040204
2020	3	69	13/01/2020	03/02/2020	Contribuinte	51,00 €	08019999
2020	3	70	13/01/2020	03/02/2020	Contribuinte	350,00 €	040204
2020	3	70	13/01/2020	03/02/2020	Contribuinte	20,40 €	08019999
2020	3	71	13/01/2020	03/02/2020	Contribuinte	1 000,00 €	040204
2020	3	71	13/01/2020	03/02/2020	Contribuinte	51,00 €	08019999
2020	3	72	13/01/2020	03/02/2020	Contribuinte	1 000,00 €	040204
2020	3	72	13/01/2020	03/02/2020	Contribuinte	51,00 €	08019999
2020	3	73	13/01/2020	03/02/2020	Contribuinte	350,00 €	040204
2020	3	73	13/01/2020	03/02/2020	Contribuinte	20,40 €	08019999
2020	3	75	13/01/2020	03/02/2020	Contribuinte	1 000,00 €	040204
2020	3	75	13/01/2020	03/02/2020	Contribuinte	51,00 €	08019999
2020	3	87	14/01/2020	04/02/2020	Contribuinte	1 000,00 €	040204
2020	3	87	14/01/2020	04/02/2020	Contribuinte	51,00 €	08019999
2020	3	923	08/06/2020	31/07/2020	Contribuinte	500,00 €	040204
2020	3	923	08/06/2020	31/07/2020	Contribuinte	51,00 €	08019999
2020	3	924	08/06/2020	31/07/2020	Contribuinte	500,00 €	040204
2020	3	924	08/06/2020	31/07/2020	Contribuinte	51,00 €	08019999
2020	3	928	08/06/2020	31/07/2020	Contribuinte	500,00 €	040204
2020	3	928	08/06/2020	31/07/2020	Contribuinte	51,00 €	08019999
2020	3	937	09/06/2020	31/07/2020	Contribuinte	1 500,00 €	040204
2020	3	937	09/06/2020	31/07/2020	Contribuinte	51,00 €	08019999
2020	4	1	03/01/2020	03/01/2020	Consumidor Final	280,00 €	070299
2020	4	10	09/01/2020	11/06/2020	Contribuinte	15,00 €	070301
2020	4	1020	27/08/2020	11/09/2020	Consumidor Final	110,16 €	070301

2020	4	1022	04/09/2020	04/09/2020	Consumidor Final	223,52 €	04012301
2020	4	1023	14/09/2020	14/09/2020	Consumidor Final	1 017,97 €	02020603
2020	4	1027	02/10/2020	02/10/2020	Consumidor Final	1 181,97 €	02020603
2020	4	11	09/01/2020	13/07/2020	Contribuinte	15,00 €	070301
2020	4	12	09/01/2020	11/08/2020	Contribuinte	15,00 €	070301
2020	4	13	09/01/2020	11/09/2020	Contribuinte	15,00 €	070301
2020	4	2	03/01/2020	03/01/2020	Consumidor Final	792,78 €	070299
2020	4	3	03/01/2020	03/01/2020	Consumidor Final	19,84 €	04012301
2020	4	301	27/01/2020	11/02/2020	Consumidor Final	33,89 €	070301
2020	4	302	04/02/2020	04/02/2020	Consumidor Final	1 178,26 €	02020603
2020	4	304	04/02/2020	04/02/2020	Consumidor Final	39,68 €	04012301
2020	4	305	04/02/2020	04/02/2020	Consumidor Final	1 106,60 €	02020603
2020	4	306	06/02/2020	06/02/2020	Consumidor Final	422,00 €	070299
2020	4	307	06/02/2020	06/02/2020	Consumidor Final	1 864,42 €	070299
2020	4	308	06/02/2020	06/02/2020	Consumidor Final	84,00 €	070299
2020	4	309	06/02/2020	06/02/2020	Consumidor Final	67,16 €	070299
2020	4	312	27/02/2020	11/03/2020	Consumidor Final	33,89 €	070301
2020	4	313	03/03/2020	03/03/2020	Consumidor Final	52,24 €	04012301
2020	4	315	04/03/2020	04/03/2020	Consumidor Final	606,00 €	070299
2020	4	316	04/03/2020	04/03/2020	Consumidor Final	1 949,10 €	070299
2020	4	318	05/03/2020	05/03/2020	Consumidor Final	1 106,60 €	02020603
2020	4	322	25/03/2020	25/03/2020	Consumidor Final	714,25 €	02020603
2020	4	323	27/03/2020	01/06/2020	Consumidor Final	81,53 €	070301
2020	4	324	01/04/2020	01/04/2020	Consumidor Final	19,84 €	04012301
2020	4	326	27/04/2020	01/06/2020	Consumidor Final	47,05 €	070301
2020	4	330	28/05/2020	30/06/2020	Consumidor Final	47,05 €	070301
2020	4	331	05/06/2020	05/06/2020	Consumidor Final	830,00 €	070299
2020	4	332	05/06/2020	05/06/2020	Consumidor Final	1 946,18 €	070299
2020	4	333	09/06/2020	09/06/2020	Consumidor Final	432,55 €	02020603
2020	4	335	26/06/2020	26/06/2020	Consumidor Final	45,96 €	04012301
2020	4	339	30/06/2020	13/07/2020	Consumidor Final	28,24 €	070301
2020	4	4	06/01/2020	06/01/2020	Consumidor Final	535,13 €	02020603
2020	4	787	15/07/2020	15/07/2020	Consumidor Final	102,00 €	070299
2020	4	788	15/07/2020	15/07/2020	Consumidor Final	183,96 €	070299
2020	4	789	27/07/2020	12/08/2020	Consumidor Final	139,12 €	070301
2020	4	791	03/08/2020	03/08/2020	Consumidor Final	151,44 €	04012301
2020	4	8	09/01/2020	13/04/2020	Contribuinte	15,00 €	070301
2020	4	9	09/01/2020	11/05/2020	Contribuinte	15,00 €	070301
TOTAL :						1 169 450,41 €	



MUNICIPIO DA NAZARÉ
PRESTAÇÃO DE CONTAS – EXERCÍCIO ECONÓMICO DE 2020

Outros anexos



MUNICIPIO DA NAZARÉ
PRESTAÇÃO DE CONTAS – EXERCICIO ECONÓMICO DE 2020

1. Relação nominal de responsáveis

Relação nominal de responsáveis pela execução financeira e orçamental no período de relato

MUNICÍPIO DA NAZARÉ			
Período de relato: 01-01-2020 a 31-12-2020			
Nome	Órgão / Cargo	Período de responsabilidade a)	Morada b)
Walter Manuel Cavaleiro Chicharro	Presidente	01-01-2020 a 31-12-2020	Rua Francisco Teixeira Xavier, 40 2450-284 Nazaré
Manuel António Águeda Sequeira	Vice-Presidente	01-01-2020 a 31-12-2020	Rua António Lopes, 2 Quinta Nova-Famalicão 2450-017 Nazaré
Regina Margarida Amada Piedade Matos	Vereadora a tempo inteiro	01-01-2020 a 31-12-2020	Rua dos Vales, Lt 3 Valado dos Frades 2450-367 Nazaré
Orlando Jorge Eustáquio Rodrigues	Vereador a tempo inteiro	01-01-2020 a 31-12-2020	Rua Maria de Carvalho, 5 - 1º Dto Camarção 2450-284 Nazaré
Salvador Portugal Formiga	Vereador a tempo inteiro	01-01-2020 a 31-12-2020	Rua da Serração, Ed. Buzina B, 1º, Porta 8 2450-501 Nazaré
António Gordinho Trindade	Vereador	01-01-2020 a 31-12-2020	Rua Mouzinho de Albuquerque, 213 - 2º Esq. 2450 Nazaré
Alberto Madaíl da Silva Belo	Vereador	01-01-2020 a 31-12-2020	Rua Pedro Homem de Melo, 12 2450 Nazaré



MUNICIPIO DA NAZARÉ
PRESTAÇÃO DE CONTAS – EXERCÍCIO ECONÓMICO DE 2020

2. Mapa de acumulação de funções

Mapa de acumulação de funções

MUNICÍPIO DA NAZARÉ

Período de relato: 01-01-2020 a 31-12-2020

1. Trabalhadores da entidade autorizados a exercer funções noutros serviços

Nome	Cargo ou Função	Data de provimento	Forma de provimento	Vencimento ilíquido anual	Observações	CARGOS ACUMULADOS FUNÇÕES PÚBLICAS E/OU PRIVADAS			
						Entidade	Cargo ou Função	Data Despacho de autorização	Regime de acumulação
Ana Laura Laborinho Murraças	Técnico Superior		CTFPPI	1 205,08		Mercado Municipal	Vendedora ambulante	19/02/2020	Funções privadas
António da Silva Marques	Coordenador Técnico	03/05/2005	CTFPPI	1 308,37		Cervejaria "Berlim"	Proprietário	25/01/2008	Funções privadas
João Pereira dos Santos	Chefe de Divisão	01/03/1999	CTFPPI	2 621,68		Nome próprio	Eng. Civil	30/12/2012	Funções privadas
Paulo Jorge Contente	Técnico Superior	03/05/2005	CTFPPI	2 621,68		Nome próprio	Arquiteto	20/02/1998	Funções privadas
João Carlos de sousa Jerónimo	Técnico Superior	01/04/1997	CTFPPI	1 094,90		Cliverfar - Clinica Veterinária, Lda	Veterinário	14/08/1995	Funções privadas
Martinho Isaque Tereso Delgado	Encarregado Operacional	18/03/1985	CTFPPI	946,85		Nome próprio	Eletricista	16/04/2001	Funções privadas
Nuno Eduardo Fernandes Ferreira	Técnico Superior	17/03/1998	CTFPPI	1 205,08		Nome Próprio/ Construção Rui Luís, Lda	Eng. Civil	27/07/2014	Funções privadas
Vítor José Lopes Maurício	Assistente Técnico	16/06/1996	CTFPPI	801,91		Nome próprio	Músico	30/03/2000	Funções privadas
Ricardo Jorge Maurício Caneco	Técnico Superior	15/11/2017	CTFPPI	1 205,08		Nome próprio	Músico	28/11/2017	Funções privadas
Carla Teresa Luzindro Maurício	Técnica Superior	03/01/2018	CTFPPI	1 205,08		Cafetaria "O Terreiro"	Proprietário	03/01/2018	Funções privadas



MUNICIPIO DA NAZARÉ
PRESTAÇÃO DE CONTAS – EXERCÍCIO ECONÓMICO DE 2020

3. Reconciliações bancárias

Reconciliações bancárias

MUNICÍPIO DA NAZARÉ
Período de relato: 01-01-2020 a 31-12-2020

RECONCILIAÇÕES BANCÁRIAS

Designação da entidade	Município da Nazaré
------------------------	----------------------------

Período de relato	2020
-------------------	-------------

Banco:	CGD	531000759830
Rec. Banc. referente a	31/12/2020	

1. Saldo do extrato bancário a)	140 506,71 €
--	---------------------

2. Cheques em trânsito				
Nº	Data	Descrição	Valor	
			Parcial	Total
Total				0,00 €

3. Depósitos em trânsito				
Nº	Data	Descrição	Valor	
			Parcial	Total
Total				0,00 €

4. Outras operações a adicionar				
Nº	Data	Natureza da operação	Valor	
			Parcial	Total
Total				0,00 €

5. Outras operações a subtrair				
Nº	Data	Natureza da operação	Valor	
			Parcial	Total
	27/03/2020	TRF MARIA CARREIRA	43,65 €	
	25/09/2020	TRF ARCADAS DO JARDIM	40,25 €	
	20/10/2020	TRF JOSE CARLOS FERRE	40,25 €	
	21/10/2020	TRF GUSTAVO FILIPE MI	10,05 €	
	12/11/2020	TRF DESPESA FUNCHAL	31,72 €	
	18/12/2020	TRF LUCIA GALEGO EUSE	40,25 €	
	19/12/2020	TRF PAULO JORGE AZEVE	40,25 €	
	21/12/2020	TRF CONDOMINIO DO PRE	172,20 €	
	22/12/2020	POS VENDAS 445	30,57 €	
	23/12/2020	TRF AG MODERNIZ ADMIN	183,09 €	
	29/12/2020	TRF ANA MARIA PENA	100,00 €	
	29/12/2020	TRF SEREFIM ANTONIO L	50,30 €	
	30/12/2020	TRF PASCAL MILLASSEAU	40,25 €	
	30/12/2020	TFI DINA LOPES OLIVEI	20,15 €	
	31/12/2020	TRF NOS COMUNICAÇÕES	118,42 €	
	31/12/2020	TRF AG MODERNIZ ADMIN	115,70 €	
	31/12/2020	TRF EDP ENERGIAS DE P	93 531,29 €	
	31/12/2020	TRF VODAFONE PORTUGAL	62,78 €	
Total				94 671,17 €

6. Total (valor reconciliado)	(6=1-2+3+4-5)	45 835,54 €
--------------------------------------	----------------------	--------------------

7. Saldo contabilístico	45 835,54 €
--------------------------------	--------------------

Reconciliações bancárias

MUNICÍPIO DA NAZARÉ
Período de relato: 01-01-2020 a 31-12-2020

RECONCILIAÇÕES BANCÁRIAS

Designação da entidade	Município da Nazaré
------------------------	----------------------------

Período de relato	2020
-------------------	-------------

Banco:	CGD	531026808130
Rec. Banc. referente a	31/12/2020	

1. Saldo do extrato bancário a)	5 155,12 €
--	-------------------

2. Cheques em trânsito				
Nº	Data	Descrição	Valor	
			Parcial	Total
Total			0,00 €	

3. Depósitos em trânsito				
Nº	Data	Descrição	Valor	
			Parcial	Total
Total			0,00 €	

4. Outras operações a adicionar				
Nº	Data	Natureza da operação	Valor	
			Parcial	Total
Total			0,00 €	

5. Outras operações a subtrair				
Nº	Data	Natureza da operação	Valor	
			Parcial	Total
Total			0,00 €	

6. Total (valor reconciliado)	(6=1-2+3+4-5)	5 155,12 €
--------------------------------------	----------------------	-------------------

7. Saldo contabilístico	5 155,12 €
--------------------------------	-------------------

Reconciliações bancárias

MUNICÍPIO DA NAZARÉ
Período de relato: 01-01-2020 a 31-12-2020

RECONCILIAÇÕES BANCÁRIAS

Designação da entidade	Município da Nazaré
------------------------	----------------------------

Período de relato	2020
-------------------	-------------

Banco:	CA	40173385092
Rec. Banc. referente a	31/12/2020	

1. Saldo do extrato bancário a)	148 310,79 €
--	---------------------

2. Cheques em trânsito				
Nº	Data	Descrição	Valor	
			Parcial	Total
	14/02/2017	OPF 265 - cheque 507847	40,00 €	
	30/04/2019	OPF 1044 - cheque 188972	268,93 €	
Total			308,93 €	

3. Depósitos em trânsito				
Nº	Data	Descrição	Valor	
			Parcial	Total
Total			0,00 €	

4. Outras operações a adicionar				
Nº	Data	Natureza da operação	Valor	
			Parcial	Total
Total			0,00 €	

5. Outras operações a subtrair				
Nº	Data	Natureza da operação	Valor	
			Parcial	Total
	20/12/2019	TRF ANDREIA CANHOTO	23,09 €	
	14/05/2020	TRF MB - LUIS JACINTO	450,00 €	
	31/08/2020	CONFRARIA NOSSA S	255,00 €	
	13/11/2020	TRANSF SEPA CONFRARIA	70,45 €	
	22/12/2020	FECHO PAG SERV	32,92 €	
	23/12/2020	FECHO PAG SERV	42,44 €	
	24/12/2020	FECHO PAG SERV	15,38 €	
	25/12/2020	FECHO PAG SERV	425,08 €	
	28/12/2020	FECHO PAG SERV	37,87 €	
	29/12/2020	FECHO PAG SERV	27,38 €	
	30/12/2020	FECHO PAG SERV	26,42 €	
	30/12/2020	TRANSF SEPA CONFRARIA	100,60 €	
	31/12/2020	FECHO PAG SERV	7,72 €	
	31/12/2020	TRANSF SEPA IFAP	115,20 €	
Total			1 629,55 €	

6. Total (valor reconciliado)	(6=1-2+3+4-5)	146 372,31 €
--------------------------------------	----------------------	---------------------

7. Saldo contabilístico	146 372,31 €
--------------------------------	---------------------

Reconciliações bancárias

MUNICÍPIO DA NAZARÉ
Período de relato: 01-01-2020 a 31-12-2020

RECONCILIAÇÕES BANCÁRIAS

Designação da entidade	Município da Nazaré
------------------------	----------------------------

Período de relato	2020
-------------------	-------------

Banco:	CA	40300263302
Rec. Banc. referente a	31/12/2020	

1. Saldo do extrato bancário a)	140 844,34 €
--	---------------------

2. Cheques em trânsito				
Nº	Data	Descrição	Valor	
			Parcial	Total
Total			0,00 €	

3. Depósitos em trânsito				
Nº	Data	Descrição	Valor	
			Parcial	Total
Total			0,00 €	

4. Outras operações a adicionar				
Nº	Data	Natureza da operação	Valor	
			Parcial	Total
Total			0,00 €	

5. Outras operações a subtrair				
Nº	Data	Natureza da operação	Valor	
			Parcial	Total
Total			0,00 €	

6. Total (valor reconciliado)	(6=1-2+3+4-5)	140 844,34 €
--------------------------------------	----------------------	---------------------

7. Saldo contabilístico	140 844,34 €
--------------------------------	---------------------

Reconciliações bancárias

MUNICÍPIO DA NAZARÉ
Período de relato: 01-01-2020 a 31-12-2020

RECONCILIAÇÕES BANCÁRIAS

Designação da entidade	Município da Nazaré
------------------------	----------------------------

Período de relato	2020
-------------------	-------------

Banco:	CA	40307821287
Rec. Banc. referente a	31/12/2020	

1. Saldo do extrato bancário a)	1 412,25 €
--	-------------------

2. Cheques em trânsito				
Nº	Data	Descrição	Valor	
			Parcial	Total
Total			0,00 €	

3. Depósitos em trânsito				
Nº	Data	Descrição	Valor	
			Parcial	Total
Total			0,00 €	

4. Outras operações a adicionar				
Nº	Data	Natureza da operação	Valor	
			Parcial	Total
Total			0,00 €	

5. Outras operações a subtrair				
Nº	Data	Natureza da operação	Valor	
			Parcial	Total
Total			0,00 €	

6. Total (valor reconciliado)	(6=1-2+3+4-5)	1 412,25 €
--------------------------------------	----------------------	-------------------

7. Saldo contabilístico	1 412,25 €
--------------------------------	-------------------

Reconciliações bancárias

MUNICÍPIO DA NAZARÉ
Período de relato: 01-01-2020 a 31-12-2020

RECONCILIAÇÕES BANCÁRIAS

Designação da entidade	Município da Nazaré
------------------------	----------------------------

Período de relato	2020
-------------------	-------------

Banco:	SANTANDER 18471557020
Rec. Banc. referente a	31/12/2020

1. Saldo do extrato bancário a)	71 240,19 €
--	--------------------

2. Cheques em trânsito				
Nº	Data	Descrição	Valor	
			Parcial	Total
Total			0,00 €	

3. Depósitos em trânsito				
Nº	Data	Descrição	Valor	
			Parcial	Total
Total			0,00 €	

4. Outras operações a adicionar				
Nº	Data	Natureza da operação	Valor	
			Parcial	Total
Total			0,00 €	

5. Outras operações a subtrair				
Nº	Data	Natureza da operação	Valor	
			Parcial	Total
Total			0,00 €	

6. Total (valor reconciliado)	(6=1-2+3+4-5)	71 240,19 €
--------------------------------------	----------------------	--------------------

7. Saldo contabilístico	71 240,19 €
--------------------------------	--------------------

Reconciliações bancárias

MUNICÍPIO DA NAZARÉ
Período de relato: 01-01-2020 a 31-12-2020

RECONCILIAÇÕES BANCÁRIAS

Designação da entidade	Município da Nazaré
------------------------	----------------------------

Período de relato	2020
-------------------	-------------

Banco:	MONTEPIO	99100001305
Rec. Banc. referente a	31/12/2020	

1. Saldo do extrato bancário a)	51,87 €
--	----------------

2. Cheques em trânsito				
Nº	Data	Descrição	Valor	
			Parcial	Total
Total			0,00 €	

3. Depósitos em trânsito				
Nº	Data	Descrição	Valor	
			Parcial	Total
Total			0,00 €	

4. Outras operações a adicionar				
Nº	Data	Natureza da operação	Valor	
			Parcial	Total
Total			0,00 €	

5. Outras operações a subtrair				
Nº	Data	Natureza da operação	Valor	
			Parcial	Total
Total			0,00 €	

6. Total (valor reconciliado)	(6=1-2+3+4-5)	51,87 €
--------------------------------------	----------------------	----------------

7. Saldo contabilístico	51,87 €
--------------------------------	----------------

Reconciliações bancárias

MUNICÍPIO DA NAZARÉ
Período de relato: 01-01-2020 a 31-12-2020

RECONCILIAÇÕES BANCÁRIAS

Designação da entidade	Município da Nazaré
------------------------	----------------------------

Período de relato	2020
-------------------	-------------

Banco:	BPI	53294410101
Rec. Banc. referente a	31/12/2020	

1. Saldo do extrato bancário a)	996,09 €
--	-----------------

2. Cheques em trânsito				
Nº	Data	Descrição	Valor	
			Parcial	Total
Total			0,00 €	

3. Depósitos em trânsito				
Nº	Data	Descrição	Valor	
			Parcial	Total
Total			0,00 €	

4. Outras operações a adicionar				
Nº	Data	Natureza da operação	Valor	
			Parcial	Total
Total			0,00 €	

5. Outras operações a subtrair				
Nº	Data	Natureza da operação	Valor	
			Parcial	Total
Total			0,00 €	

6. Total (valor reconciliado)	(6=1-2+3+4-5)	996,09 €
--------------------------------------	----------------------	-----------------

7. Saldo contabilístico	996,09 €
--------------------------------	-----------------

Reconciliações bancárias

MUNICÍPIO DA NAZARÉ
Período de relato: 01-01-2020 a 31-12-2020

RECONCILIAÇÕES BANCÁRIAS

Designação da entidade	Município da Nazaré
------------------------	----------------------------

Período de relato	2020
-------------------	-------------

Banco:	MILLENNIUM 238150521
Rec. Banc. referente a	31/12/2020

1. Saldo do extrato bancário a)	0,00 €
--	---------------

2. Cheques em trânsito				
Nº	Data	Descrição	Valor	
			Parcial	Total
Total			0,00 €	

3. Depósitos em trânsito				
Nº	Data	Descrição	Valor	
			Parcial	Total
Total			0,00 €	

4. Outras operações a adicionar				
Nº	Data	Natureza da operação	Valor	
			Parcial	Total
Total			0,00 €	

5. Outras operações a subtrair				
Nº	Data	Natureza da operação	Valor	
			Parcial	Total
Total			0,00 €	

6. Total (valor reconciliado)	(6=1-2+3+4-5)	0,00 €
--------------------------------------	----------------------	---------------

7. Saldo contabilístico	0,00 €
--------------------------------	---------------

Reconciliações bancárias

MUNICÍPIO DA NAZARÉ
Período de relato: 01-01-2020 a 31-12-2020

RECONCILIAÇÕES BANCÁRIAS

Designação da entidade	Município da Nazaré
------------------------	---------------------

Período de relato	2020
-------------------	------

Banco:	MILLENNIUM 118159045
Rec. Banc. referente a	31/12/2020

1. Saldo do extrato bancário a)	0,00 €
--	---------------

2. Cheques em trânsito				
Nº	Data	Descrição	Valor	
			Parcial	Total
Total			0,00 €	

3. Depósitos em trânsito				
Nº	Data	Descrição	Valor	
			Parcial	Total
Total			0,00 €	

4. Outras operações a adicionar				
Nº	Data	Natureza da operação	Valor	
			Parcial	Total
Total			0,00 €	

5. Outras operações a subtrair				
Nº	Data	Natureza da operação	Valor	
			Parcial	Total
Total			0,00 €	

6. Total (valor reconciliado)	(6=1-2+3+4-5)	0,00 €
--------------------------------------	----------------------	---------------

7. Saldo contabilístico	0,00 €
--------------------------------	---------------

Reconciliações bancárias

MUNICÍPIO DA NAZARÉ
Período de relato: 01-01-2020 a 31-12-2020

RECONCILIAÇÕES BANCÁRIAS

Designação da entidade	Município da Nazaré
------------------------	----------------------------

Período de relato	2020
-------------------	-------------

Banco:	MILLENNIUM 118155747
Rec. Banc. referente a	31/12/2020

1. Saldo do extrato bancário a)	8 893,17 €
--	-------------------

2. Cheques em trânsito				
Nº	Data	Descrição	Valor	
			Parcial	Total
Total			0,00 €	

3. Depósitos em trânsito				
Nº	Data	Descrição	Valor	
			Parcial	Total
Total			0,00 €	

4. Outras operações a adicionar				
Nº	Data	Natureza da operação	Valor	
			Parcial	Total
Total			0,00 €	

5. Outras operações a subtrair				
Nº	Data	Natureza da operação	Valor	
			Parcial	Total
Total			0,00 €	

6. Total (valor reconciliado)	(6=1-2+3+4-5)	8 893,17 €
--------------------------------------	----------------------	-------------------

7. Saldo contabilístico	8 893,17 €
--------------------------------	-------------------

Reconciliações bancárias

MUNICÍPIO DA NAZARÉ
Período de relato: 01-01-2020 a 31-12-2020

RECONCILIAÇÕES BANCÁRIAS

Designação da entidade	Município da Nazaré
------------------------	----------------------------

Período de relato	2020
-------------------	-------------

Banco:	NOVO BANCC 47090006
Rec. Banc. referente a	31/12/2020

1. Saldo do extrato bancário a)	26 434,64 €
--	--------------------

2. Cheques em trânsito				
Nº	Data	Descrição	Valor	
			Parcial	Total
	27/08/2015	OPF 1906 - cheque 23991	3 453,03 €	
	23/11/2015	OPG 2168 - cheque 37721	27,14 €	
Total			3 480,17 €	

3. Depósitos em trânsito				
Nº	Data	Descrição	Valor	
			Parcial	Total
Total			0,00 €	

4. Outras operações a adicionar				
Nº	Data	Natureza da operação	Valor	
			Parcial	Total
	20/10/2020	COBRANÇA SDD RCI BANQUE	50,00 €	
Total			50,00 €	

5. Outras operações a subtrair				
Nº	Data	Natureza da operação	Valor	
			Parcial	Total
	21/12/2020	FECHO TPA	33,58 €	
	30/12/2020	PAG SERVIÇOS 21555	64,06 €	
Total			97,64 €	

6. Total (valor reconciliado)	(6=1-2+3+4-5)	22 906,83 €
--------------------------------------	----------------------	--------------------

7. Saldo contabilístico	22 906,83 €
--------------------------------	--------------------

Reconciliações bancárias

MUNICÍPIO DA NAZARÉ
Período de relato: 01-01-2020 a 31-12-2020

RECONCILIAÇÕES BANCÁRIAS

Designação da entidade	Município da Nazaré
------------------------	----------------------------

Período de relato	2020
-------------------	-------------

Banco:	BIC	16837075101
Rec. Banc. referente a		31/12/2020

1. Saldo do extrato bancário a)	194,35 €
--	-----------------

2. Cheques em trânsito				
Nº	Data	Descrição	Valor	
			Parcial	Total
Total			0,00 €	

3. Depósitos em trânsito				
Nº	Data	Descrição	Valor	
			Parcial	Total
Total			0,00 €	

4. Outras operações a adicionar				
Nº	Data	Natureza da operação	Valor	
			Parcial	Total
Total			0,00 €	

5. Outras operações a subtrair				
Nº	Data	Natureza da operação	Valor	
			Parcial	Total
Total			0,00 €	

6. Total (valor reconciliado)	(6=1-2+3+4-5)	194,35 €
--------------------------------------	----------------------	-----------------

7. Saldo contabilístico	194,35 €
--------------------------------	-----------------



MUNICIPIO DA NAZARÉ
PRESTAÇÃO DE CONTAS – EXERCICIO ECONÓMICO DE 2020

4. Síntese das reconciliações bancárias

Síntese das Reconciliações Bancárias

MUNICÍPIO DA NAZARÉ

Período de relato: 01-01-2020 a 31-12-2020

Depósito	Banco	Número da conta	Saldo certificado pela instituição	Operações em trânsito		Saldo contabilístico
				A adicionar	A subtrair	
(1)	(2)	(3)	(4)	(5)	(6)	(7) = (4) + (5) - (6)
Equivalentes de caixa						
	CGD	531000759830	140 506,71 €	0,00 €	94 671,17 €	45 835,54
	CGD	531026808130	5 155,12 €	0,00 €	0,00 €	5 155,12
	CA	40173385092	148 310,79 €	0,00 €	1 938,48 €	146 372,31
	CA	40300263302	140 844,34 €	0,00 €	0,00 €	140 844,34
	CA	40307821287	1 412,25 €	0,00 €	0,00 €	1 412,25
	SANTANDER	18471557020	71 240,19 €	0,00 €	0,00 €	71 240,19
	MONTEPIO	99100001305	51,87 €	0,00 €	0,00 €	51,87
	BPI	53294410101	996,09 €	0,00 €	0,00 €	996,09
	MILLENNIUM	238150521	0,00 €	0,00 €	0,00 €	0,00
	MILLENNIUM	118159045	0,00 €	0,00 €	0,00 €	0,00
	MILLENNIUM	118155747	8 893,17 €	0,00 €	0,00 €	8 893,17
	NOVO BANCO	47090006	26 434,64 €	50,00 €	3 577,81 €	22 906,83
	BIC	16837075101	194,35 €	0,00 €	0,00 €	194,35
Total de equivalentes de caixa			544 039,52 €	50,00 €	100 187,46 €	443 902,06 €
Caixa						
Total de Caixa e equivalentes de caixa						
Outros depósitos						
Total de outros depósitos						



MUNICIPIO DA NAZARÉ
PRESTAÇÃO DE CONTAS – EXERCÍCIO ECONÓMICO DE 2020

5. Dívidas a terceiros por antiguidade de saldos

Período : 2020/01/01 2020/12/31

Visualizar Contas s/ Mov. ? S

(Periodicidade Mensal / Período Dezembro)

Euros

Designação	Passivo	Divida Vincenda		Intervalos de Antiguidade da divida vencida (em dias) [C]				Exceções [D]	Pagamentos em atraso [E]=[2+3+4]-[D]	Total divida por natureza da despesa		
		Curto prazo [A]	Médio/Longo prazo [B]	<90 [1]	[90-180[[2]	[180-365] [3]	>365 [4]			Curto prazo [F]=[A]+[C]	Médio/longo prazo[G]=[B]	SOMA [H]=[F]+[G]
Despesas correntes	315.857,38	185.147,01		130.710,37						315.857,38		315.857,38
Despesas de pessoal	40.543,81	40.543,81								40.543,81		40.543,81
Remunerações certas e permanentes	39.922,34	39.922,34								39.922,34		39.922,34
Abonos variáveis ou eventuais	621,47	621,47								621,47		621,47
SS - Encargos com saúde												
ADSE e outros da AP												
Outros sectores fora da AP												
SS - Contribuições de segurança social												
CGA												
Segurança social - Regime geral												
Outras												
SS - Outras												
SS - Outras												
Aquisições de bens e serviços	233.157,72	114.301,31		118.856,41						233.157,72		233.157,72
Aquisições de bens e serviços	233.157,72	114.301,31		118.856,41						233.157,72		233.157,72
Juros e outros encargos												
Juros e outros encargos												
Transferências correntes	892,14	892,14								892,14		892,14
Administrações públicas												
Outras transferências correntes	892,14	892,14								892,14		892,14
Subsídios												
Subsídios												
Outras despesas correntes	41.263,71	29.409,75		11.853,96						41.263,71		41.263,71
Outras despesas correntes	41.263,71	29.409,75		11.853,96						41.263,71		41.263,71
Despesas de capital	29.184.553,83	70.841,69	28.673.164,79	440.547,35						511.389,04	28.673.164,79	29.184.553,83
Aquisições de bens de capital	511.389,04	70.841,69		440.547,35						511.389,04		511.389,04
Aquisições de bens de capital	511.389,04	70.841,69		440.547,35						511.389,04		511.389,04
Transferências de capital												
Administrações Públicas												
Outras transferências de capital												
Aquisição de ativos financeiros												
Aquisição de ativos financeiros												
Reembolsos de passivos financeiros	28.673.164,79		28.673.164,79								28.673.164,79	28.673.164,79
Reembolsos de passivos financeiros	28.673.164,79		28.673.164,79								28.673.164,79	28.673.164,79
Outras despesas de capital												
Outras despesas de capital												
Total :	29.500.411,21	255.988,70	28.673.164,79	571.257,72						827.246,42	28.673.164,79	29.500.411,21